

EXMO(A) SR(A) DR(A) JUIZ(ÍZA) DE DIREITO DA VARA REGIONAL DE RECUPERAÇÃO JUDICIAL, FALÊNCIAS E CONCORDATAS DA COMARCA DA CAPITAL – SC

Processo: 0306657-40.2018.8.24.0023

Tipo: Recuperação Judicial

Autores: INPLAC INDÚSTRIA DE PLÁSTICOS S/A E VILLE EMPREENDIMENTOS S/A.

GLADIUS CONSULTORIA E GESTÃO EMPRESARIAL S/S LTDA, neste ato representada por seu administrador, **Agenor Daufenbach Júnior, Administrador Judicial** no processo de **RECUPERAÇÃO JUDICIAL** de **Inplac Indústria De Plásticos S/A e Ville Empreendimentos S/A**, vem, respeitosamente, a presença de V. Exa., informar e ao final requerer o que segue:

Visando dar efetividade ao art. 22, II, “c” da Lei 11.101/2005, vem esta administração judicial apresentar:

RELATÓRIO MENSAL DAS ATIVIDADES DA DEVEDORA

Elaboramos relatórios relativos ao faturamento mensal, indicadores financeiros bem como o número de funcionários ligados as empresa autora, como forma de monitoramento de suas atividades e intensidade de continuidade da produção.

Desta feita, além dos dados industriais informados nesta peça, traz-se anexo o Balancete contábil do mês de **Outubro/2018**, subscritos pelos diretores da recuperanda bem como pelo contador da mesma.

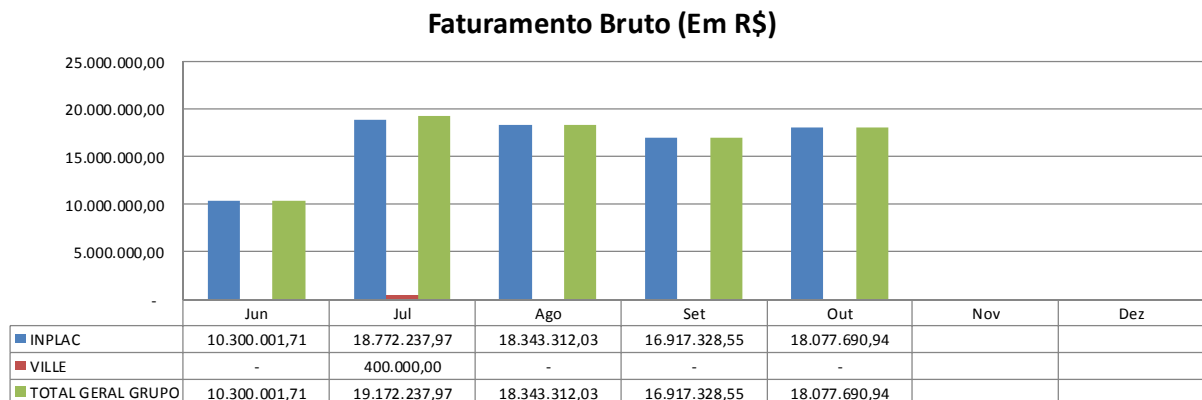
1 - DO INFORME DAS ATIVIDADES DAS RECUPERANDAS

Como relatado na inicial, a empresa INPLAC dedica-se a transformação de polietileno, produzindo embalagens plásticas flexíveis – sacarias e filmes plásticos especiais, destacando-se como a maior fornecedora de embalagens para argamassa do Brasil. Como resultado da sua busca pela qualidade, a empresa recebeu a certificação ISO 9001, que é revalidada a cada ano.

A empresa VILLE foi criada no pelos fundadores da INPLAC com o intuito de construir um condomínio residencial com o padrão de um resort. Sendo assim, estando, então, inserida no mercado de incorporações imobiliárias para o mercado de alto padrão.

1.1 – Dos Indicadores Financeiros e Indicadores contábeis de liquidez e variação patrimonial:

O faturamento bruto das recuperandas atingiu no mês de Outubro/2018, o valor de **R\$ 18.077.690,94**, graficamente demonstrado com os valores por empresa:



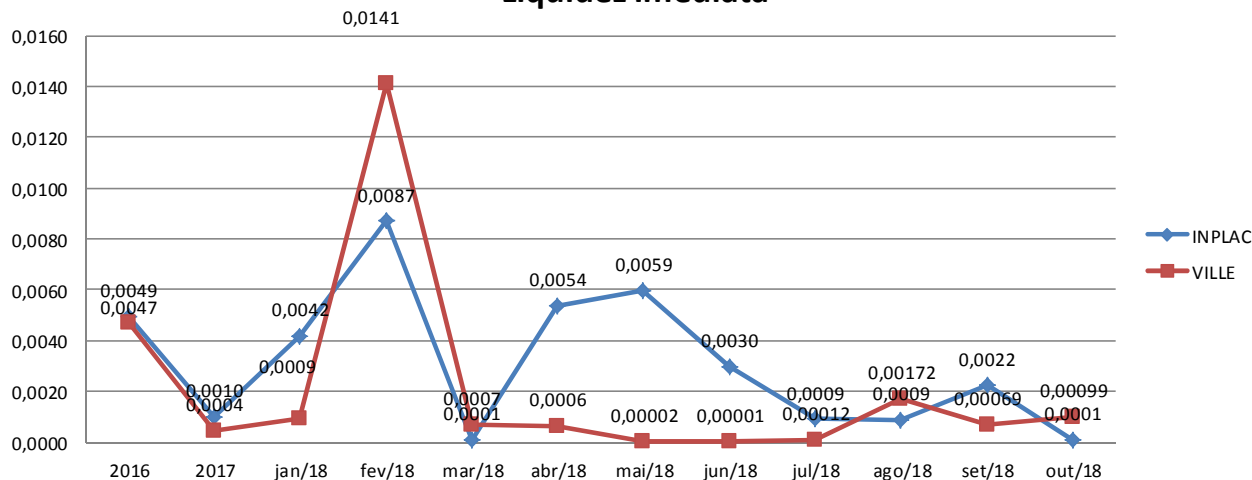
Os indicadores contábeis de liquidez têm por objetivo medir a capacidade da empresa em liquidar com seus compromissos a curto prazo e demonstram o índice de sua solvência geral. Estes índices demonstram quanto a empresa possui disponível para cada R\$ 1,00 de compromissos assumidos.

Liquidez Imediata

O índice de liquidez imediata é o quociente que compara o Disponível e o Passivo Circulante ou Obrigações de Curto Prazo. Ou seja, quanto das obrigações de até 12 meses a empresa consegue liquidar com os recursos que ela consegue transformar em dinheiro imediatamente para cada R\$ 1,00 de obrigação.

Pode-se visualizar nos gráficos abaixo as representações dos comportamentos destes índices dos últimos anos até o período atual das empresas autoras:

Liquidez Imediata

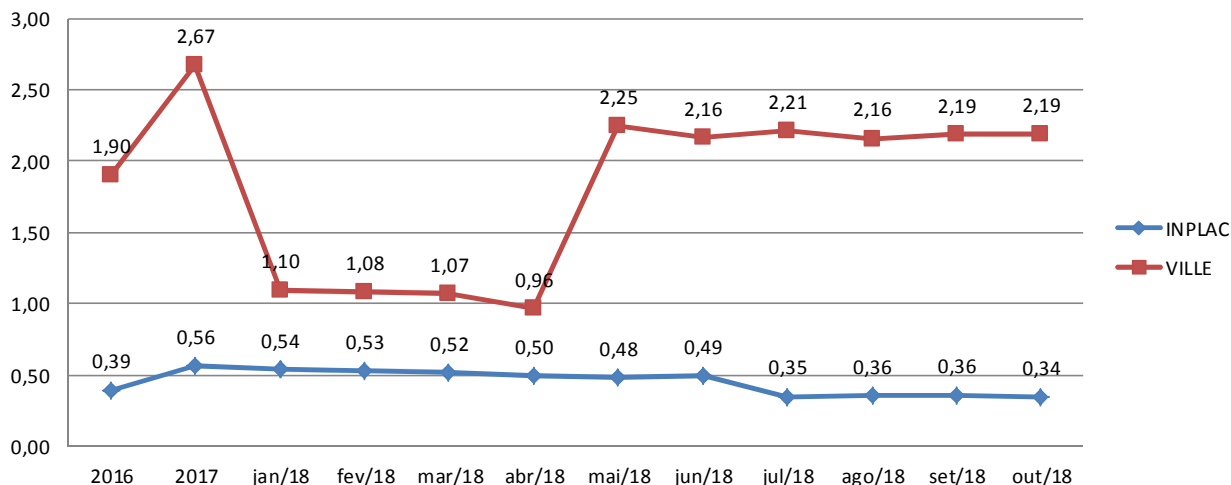


Liquidez Corrente

O índice de liquidez corrente é o comparativo entre o Ativo Circulante e o Passivo Circulante. Ou seja, quanto das disponibilidades, bens ou direitos que a empresa possui de curto prazo para quitar com suas obrigações, também do curto prazo de até 12 meses, para cada R\$ 1,00 devido.

Conclui-se pela evolução do índice no gráfico abaixo, com as representações dos comportamentos deste nos últimos exercícios.

Liquidez Corrente

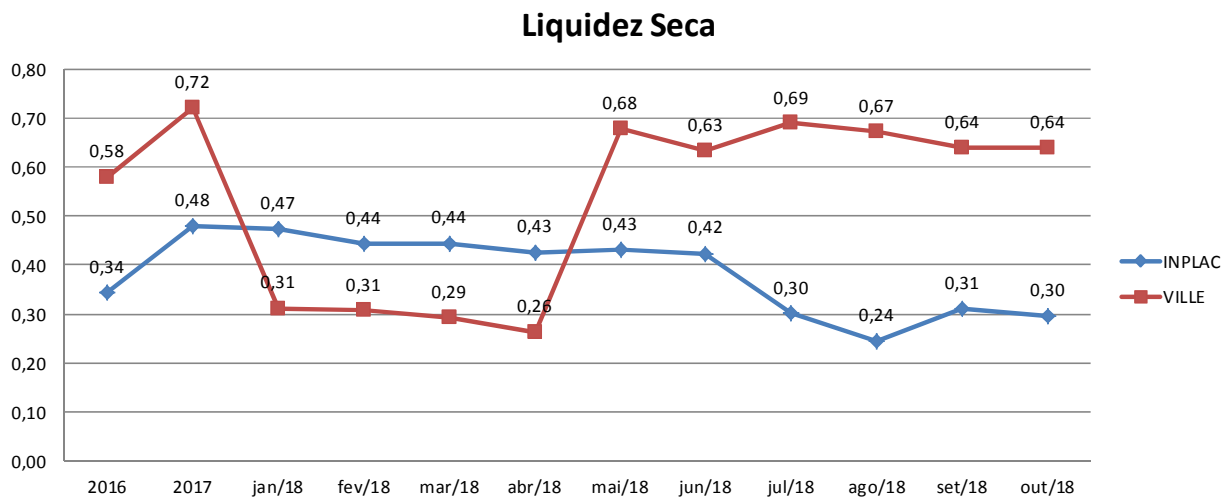


Liquidez Seca

O índice de liquidez seca mostra a posição da empresa caso necessite utilizar todo seu Ativo Circulante, com exclusão da conta de Estoques, uma vez que este não

tem uma data definida para sua transformação em dinheiro, para quitar seu Passivo Circulante ou Obrigações de Curto Prazo.

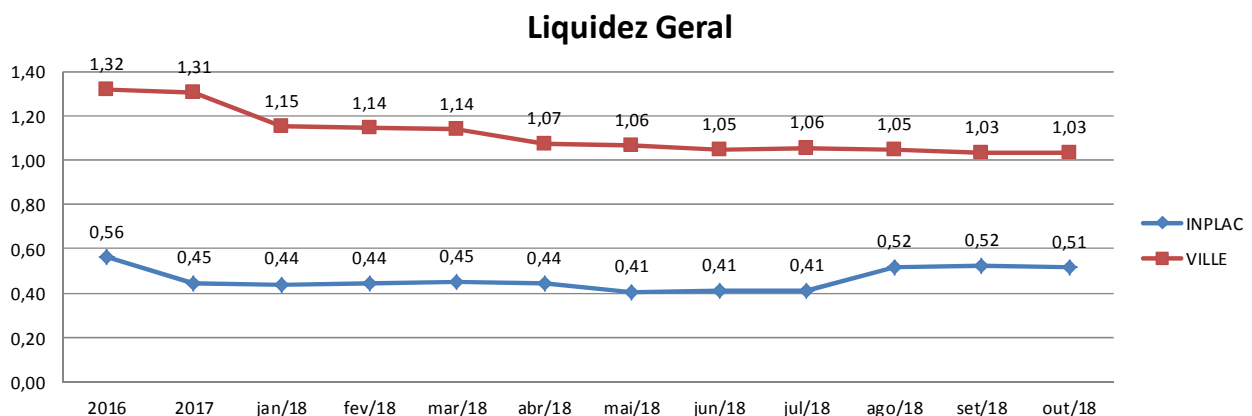
Assim é a evolução destes índices nos últimos períodos:



Liquidez Geral

O índice de liquidez geral difere-se dos outros índices de liquidez, pois é o confronto entre o Exigível Total e o Realizável Total da empresa. Ele indica o quanto a empresa conseguirá honrar com seus compromissos de curto e longo prazo, contando com todos seus bens e direitos de curto e longo prazo também. Ou seja, quanto ela possui em bens e direitos para cumprir com cada R\$ 1,00 de dívida no curto e longo prazo.

Graficamente:

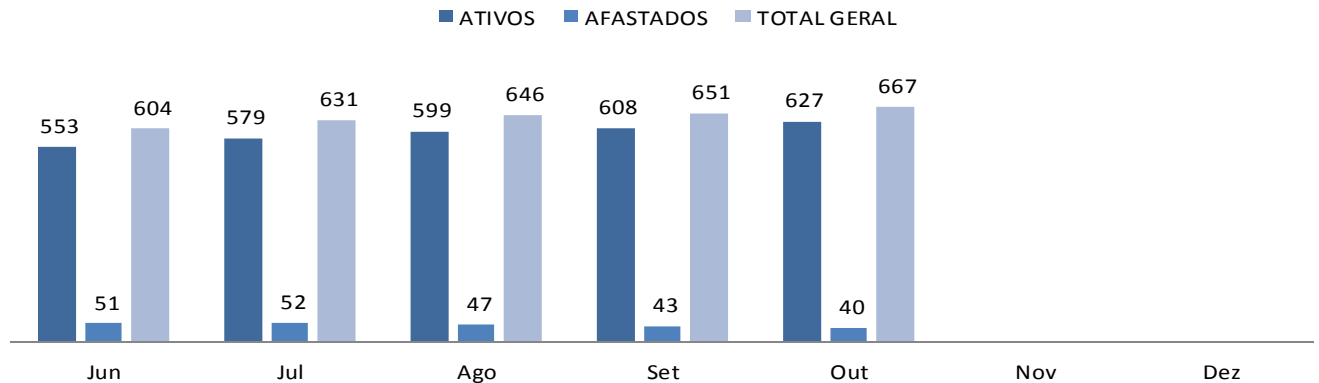


1.2- Da composição do quadro de funcionários consolidados

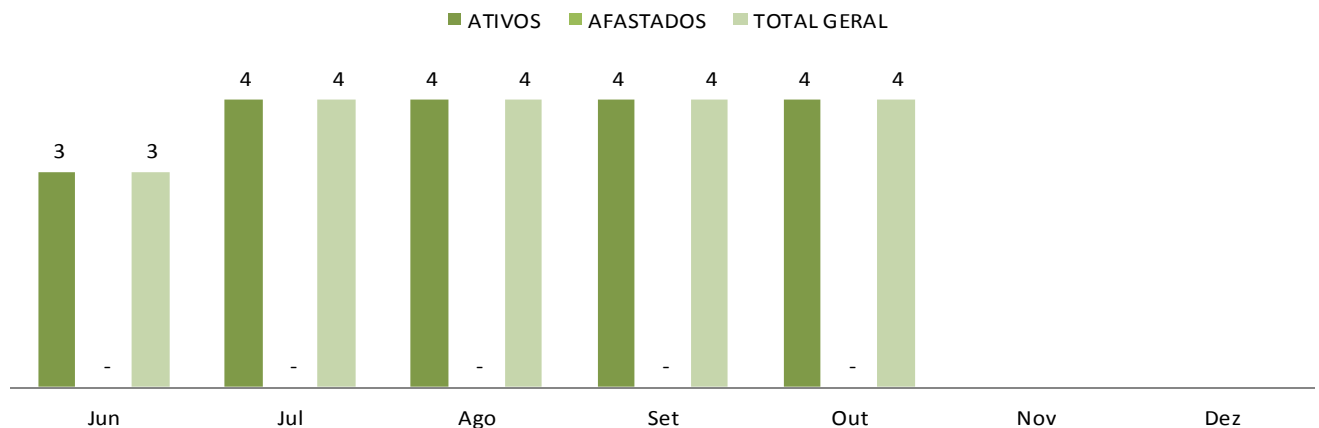
O quadro de funcionários é composto por profissionais atuantes na área Administrativa e na Produção, chegando a um total de **671 funcionários** ligados as recuperandas no mês corrente, sendo que **40 encontram-se afastados**. Segue

abaixo a representação gráfica detalhada por empresa.

Quadro Geral de Pessoal - INPLAC



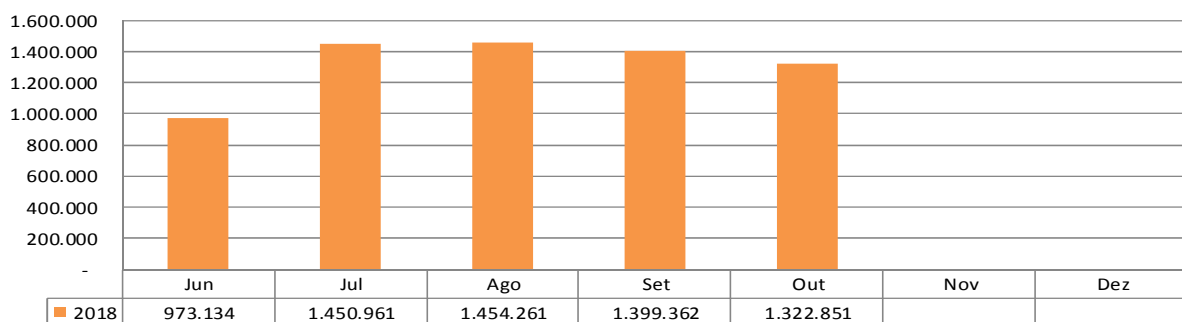
Quadro Geral de Pessoal - Ville



1.3 – Dos Dados de Produção

Como já citado anteriormente, a INPLAC dedica-se a transformação de polietileno, produzindo embalagens plásticas flexíveis. Sendo assim, a sua produção está representada em Quilograma (Kg):

Produção (Kg) - Inplac



As informações aqui reproduzidas foram trazidas por relatórios da recuperanda, em seus respectivos setores.

Sobre as informações contábeis, seguem anexo, e fazem parte da presente peça, os balancetes ofertados pelo setor competente.

Frente ao exposto, vem esta administração judicial, **REQUERER** juntada *Relatório Mensal das Atividades da Devedora*, cumprindo assim o art. 22, II, "c" da Lei 11.101/2005, **bem como dos documentos que a acompanham**, quais sejam:

- ✓ Balancete Contábil de **Outubro/2018**;

Termos em que,

Pede deferimento,

Florianópolis–SC, 19 de Dezembro de 2018.


GLADIUS CONSULTORIA E GESTÃO EMPRESARIAL S/S LTDA
Agenor Daufenbach Júnior
Adm. Judicial CRA/SC 6410 – OAB/SC 32.401

VILLE EMPREENDIMENTOS S.A

BALANÇO EM

CNPJ 07.033.311/0001-04
Data de emissão: 22-nov-18

ATIVO	31/10/18	31/12/17	PASSIVO	31/10/18	31/12/17
CIRCULANTE	16.486.952	20.193.211	PASSIVO CIRCULANTE	7.531.030	7.563.917
Caixa e bancos	7.447	3.398	Bancos	0	295.148
Contas a receber	3.703.920	4.349.541	Forneecedores	5.064.629	4.442.241
Contas a receber	2.073.339	2.742.797	Forneecedores	2.557.978	702.666
Cartões de crédito	0	0	Obrigações por compras de imóveis	2.506.651	3.739.575
Cheques em cobrança	0	0	Salários e encargos	107.504	55.031
Devedores diversos	1.630.581	1.606.744	Salários e encargos	18.821	18.493
Adiantamentos a fornecedores	0	0	Provisão férias e 13º	88.683	36.538
Impostos a recuperar	1.092.450	1.092.450	Impostos	2.358.898	2.771.497
Estoques	11.683.136	14.747.823	Impostos, taxas e contribuições diversas	443.019	714.075
Outros direitos a realizar	0	0	Adiantamento de clientes	1.915.879	2.057.422
Outros direitos a realizar	0	0	Duplicatas e cambiais descontadas	0	0
Imóveis a comercializar	0	0	Duplicatas descontadas	0	0
Bancos Valores a Realizar	0	0	Saques de Exportação	0	0
NÃO CIRCULANTE	20.660.970	20.567.854	Comissões a pagar	0	0
Realizável a Longo Prazo	19.781.142	19.684.675	PASSIVO NÃO CIRCULANTE	27.713.240	22.984.405
Créditos c/pessoas ligadas	19.347.723	19.251.255	Exigível a Longo Prazo	27.713.240	22.984.405
Depósitos judiciais	0	0	Impostos parcelados	11.903.913	11.503.303
Contas a receber	433.420	433.420	Impostos diferidos	3.919.088	3.919.088
Outros valores do ARLP	0	0	Bancos	4.000.000	4.000.000
Tributos a recuperar	0	0	Débitos pessoas ligadas	7.890.239	3.562.013
Investimentos temporários	0	0	Forneecedores	0	0
Permanente	879.828	883.179			
Imobilizado	0	0			
Investimento	0	0			
Imóveis	0	0			
Imobilizado	1.241.151	1.241.151			
Imóveis	865.537	865.537	PATRIMÔNIO LÍQUIDO	1.903.652	10.212.744
Máquinas e equipamentos	136.193	136.193	Capital social	6.949.136	6.949.136
Móveis e utensílios	24.359	24.359	Capital realizado	5.000.000	5.000.000
Veículos	185.743	185.743	Reserva Legal - Reserva de Capital	1.949.136	1.949.136
Equipamentos de informática	29.319	29.319	Reserva de capital	418	418
Reforma apartamentos	0	0	Resultado acumulado	6.886.320	13.075.121
Intangível	0	0	Ajustes Exercícios Anteriores	-7.532.480	-7.532.480
Software	0	0	Resultado do exercício corrente	-4.399.742	-2.279.452
Depreciação	-361.324	-357.972			
Participações em coligadas	0	0			
Diferido	0	0			
Gastos pré operacionais	0	0			
Amortização Acumulada	0	0			
TOTAL DO ATIVO	37.147.923	40.761.066	TOTAL DO PASSIVO	37.147.923	40.761.066

X
Fernando Marcondes de Mattos
Diretor Presidente
CPF 003.463.739-72

Geisa Silvello
Geisa Silvello
Contadora
CRC-RS 078621/O-4

VILLE EMPREENDIMENTOS S.A
DEMONSTRAÇÃO DO RESULTADO

CNPJ 07.033.311/0001-04
Emissão: 22-nov-18

	a	01/01/18	a	01/01/17
		31/10/18		31/12/17
RECEITA BRUTA		2.685.000		1.039.563
Venda de unidades imobiliárias		2.685.000		0
Venda de mercadorias mercado externo		0		0
Prestação de serviços		0		0
DEDUÇÕES		-85.578		-37.944
Impostos e contribuições		-85.578		-37.944
Impostos diferidos		0		0
Devoluções e abatimentos		0		0
RECEITA LÍQUIDA		2.599.422		1.001.619
CUSTO DAS VENDAS E SERVIÇOS		-3.064.686		-1.167.083
LUCRO BRUTO		-465.265		-165.464
RECEITAS (DESPESAS) OPERACIONAIS		-2.691.203		-1.004.801
Despesas com pessoal		-349.611		-352.056
Despesas com vendas		-212.718		-371.789
Despesas gerais e administrativas		-2.233.142		-394.226
Outras despesas/receitas operacionais		104.267		113.269
RESULTADO OPERACIONAL		-3.156.468		-1.170.265
RESULTADO FINANCEIRO		-1.175.788		-937.842
Encargos financeiros		-1.177.760		-1.378.322
Receitas financeiras		1.972		440.480
Encargos tributários		0		0
Receita energia elétrica		0		0
Resultado Equivalência Patrimonial		0		0
RESULTADO ANTES DO IR		-4.332.256		-2.108.107
IR E CSSL correntes		-67.487		-171.344
IR E CSSL diferidos		0		0
RESULTADO DO EXERCÍCIO		-4.399.742		-2.279.452

Fernando Marcondes
Fernando Marcondes de Mattos
Diretor Presidente
CPF 003.463.739-72

Geisa Silveira
Geisa Silveira
Contadora
CRC-RS 078621/O-4



INPLAC - Indústria de Plásticos S.A

BALANÇO PATRIMONIAL
ATIVO

Em Reais

	31 de outubro de 2018	31 de dezembro de 2017
CIRCULANTE	<u>62.245.892,32</u>	<u>52.004.071,98</u>
Caixa e Equivalentes de Caixa	15.456,09	90.811,73
Contas a Receber de Clientes	24.511.852,11	21.564.631,19
Adiantamentos a Fornecedores	2.102.497,11	686.214,97
Tributos a Recuperar	18.151.549,86	20.094.148,69
Bancos Valores a Liberar	7.036.959,89	1.496.059,47
Estoques	8.637.985,70	7.779.277,99
Outros Direitos Realizáveis	1.789.591,56	292.927,94
NÃO CIRCULANTE	<u>258.404.564,46</u>	<u>211.162.385,61</u>
Realizável a Longo Prazo	<u>86.971.212,99</u>	<u>38.460.410,67</u>
Imóveis a Comercializar	183.500,00	183.500,00
Depósitos Judiciais e Empréstimos Compulsórios	6.633.491,29	6.383.579,98
Tributos a Recuperar	80.154.221,70	31.893.330,69
Investimentos	<u>54.986.201,72</u>	<u>54.986.201,72</u>
Imobilizado	<u>56.364.479,43</u>	<u>57.623.517,83</u>
Intangível	<u>60.082.670,32</u>	<u>60.092.255,39</u>
TOTAL DO ATIVO	<u>320.650.456,78</u>	<u>263.166.457,59</u>

(As notas explicativas integram o conjunto das demonstrações financeiras)



INPLAC - Indústria de Plásticos S.A

BALANÇO PATRIMONIAL
PASSIVO E PATRIMÔNIO LÍQUIDO

Em Reais

	31 de outubro de 2018	31 de dezembro de 2017
CIRCULANTE	<u>181.343.967,79</u>	<u>92.229.273,89</u>
Fornecedores	8.875.430,51	9.663.491,62
Instituições Financeiras	39.051.794,30	18.850.616,84
Duplicatas Descontadas	9.602.287,32	18.266.396,89
Obrigações Sociais e Trabalhistas	4.168.768,05	2.796.260,22
Obrigações Fiscais e Tributárias	2.316.713,22	785.220,74
Provisão p/ Férias e Encargos	4.677.738,55	3.037.623,98
Parcelamentos de Tributos	109.236.959,74	34.096.286,16
Adiantamentos de Clientes	2.643.119,07	3.735.030,23
Outras Obrigações	0,00	467.230,00
Comissões a Pagar	771.157,03	531.117,21
NÃO CIRCULANTE	<u>108.857.363,56</u>	<u>109.984.150,68</u>
Fornecedores	939.814,53	445.023,72
Instituições Financeiras	13.022.936,36	15.693.987,52
Partes Relacionadas	19.828.701,91	17.741.958,81
Parcelamentos de Tributos	63.590.093,31	64.389.013,44
IR e CS Passivo Diferido	11.475.817,45	11.714.167,19
PATRIMÔNIO LÍQUIDO	<u>30.449.125,43</u>	<u>60.953.033,02</u>
Capital Realizado	13.595.917,00	13.595.917,00
Reservas de Capital	71.509.560,44	71.509.560,44
Ajuste de Avaliação Patrimonial	22.277.636,66	22.740.313,01
Prejuízos Acumulados	(76.933.988,67)	(46.892.757,43)
TOTAL DO PASSIVO E PATRIMÔNIO LÍQUIDO	<u>320.650.456,78</u>	<u>263.166.457,59</u>

(As notas explicativas integram o conjunto das demonstrações financeiras)





INPLAC - Indústria de Plásticos S.A

DEMONSTRAÇÃO DO RESULTADO

Períodos

	01/jan./2018 a 31/out./2018	01/jan./2017 a 31/dez./2017
RECEITA OPERACIONAL BRUTA	144.542.124,76	146.477.688,24
Receita Vendas Mercado Interno	119.442.770,02	123.526.524,69
Receita Vendas Mercado Externo	25.099.354,74	22.951.163,55
(-) DEDUÇÕES DA RECEITA BRUTA	(26.721.474,92)	(25.788.956,13)
Descontos Incondicionais Concedidos	(119.071,52)	0,00
Devoluções e Abatimentos	(4.371.596,59)	(2.739.184,02)
Impostos e Contribuições	(22.230.806,81)	(23.049.772,11)
RECEITA OPERACIONAL LÍQUIDA	117.820.649,84	120.688.732,11
CUSTO DAS MERCADORIAS E SERVIÇOS	(97.519.020,08)	(97.746.321,28)
LUCRO BRUTO	20.301.629,76	22.942.410,83
(DESPESAS)/RECEITAS OPERACIONAIS	(20.741.353,90)	(3.260.545,67)
Despesas Gerais e Administrativas	(8.669.606,97)	(9.229.334,95)
Despesas c/ Vendas	(12.214.403,81)	(14.696.640,54)
Resultado da Avaliação de Investimentos	0,00	(2.570.423,55)
Outros Ganhos/(Perdas) Líquidos	142.656,88	23.235.853,37
RESULTADO ANTES DOS EFEITOS FINANCEIROS	(439.724,14)	19.681.865,16
Receitas Financeiras	806.613,94	880.586,93
Despesas Financeiras Operacionais	(12.210.039,05)	(17.130.042,19)
Despesas Financeiras Tributárias	(11.347.131,70)	(16.706.034,41)
RESULTADO ANTES DO I R E DA CONTR. SOCIAL	(23.190.280,95)	(13.273.624,51)
IR e CS Prejuízo Fiscal	0,00	9.162.365,45
IR e CS Diferidos	238.349,74	299.359,63
PREJUÍZO(LUCRO) DO EXERCÍCIO	(22.951.931,21)	(3.811.899,43)
Por Ação do Capital Social	-1,69	-0,28


Roberto Marcondes de Mattos
Diretor Industrial


Fernando Marcondes de Mattos
Diretor Presidente e Financeiro


Zulmar Lofi
Contador
CRC-SC - 024379/O-0

(As notas explicativas integram o conjunto das demonstrações financeiras)