

**EXMO(A) SR(A) DR(A) JUIZ(ÍZA) DE DIREITO DA VARA ÚNICA DA
COMARCA DE FORQUILHINHA – SC**

Processo: 5000281-48.2019.8.24.0166

Tipo: Recuperação Judicial

Autores: *Teixeira Têxtil Indústria e Comércio de Tecidos e Sacarias Ltda.*

GLADIUS CONSULTORIA E GESTÃO EMPRESARIAL S/S LTDA, neste ato representada por seu administrador, ***Agenor Daufenbach Júnior, Administrador Judicial*** no processo de **RECUPERAÇÃO JUDICIAL** de ***Teixeira Têxtil Indústria e Comércio de Tecidos e Sacarias Ltda.*** vem, respeitosamente, a presença de V. Exa., informar e ao final requerer o que segue:

Visando dar efetividade ao art. 22, II, “c” da Lei 11.101/2005, vem esta administração judicial apresentar:

RELATÓRIO MENSAL DAS ATIVIDADES DA DEVEDORA

Elaborando relatórios relativos ao faturamento mensal, indicadores financeiros bem como o número de funcionários ligados a empresa autora, como forma de monitoramento de suas atividades e intensidade de continuidade da produção.

Desta feita, além dos dados industriais informados nesta peça, traz-se anexo o Balancete contábil do mês de **Setembro/2019**, subscritos pelos diretores da recuperanda bem como pelo contador da mesma.

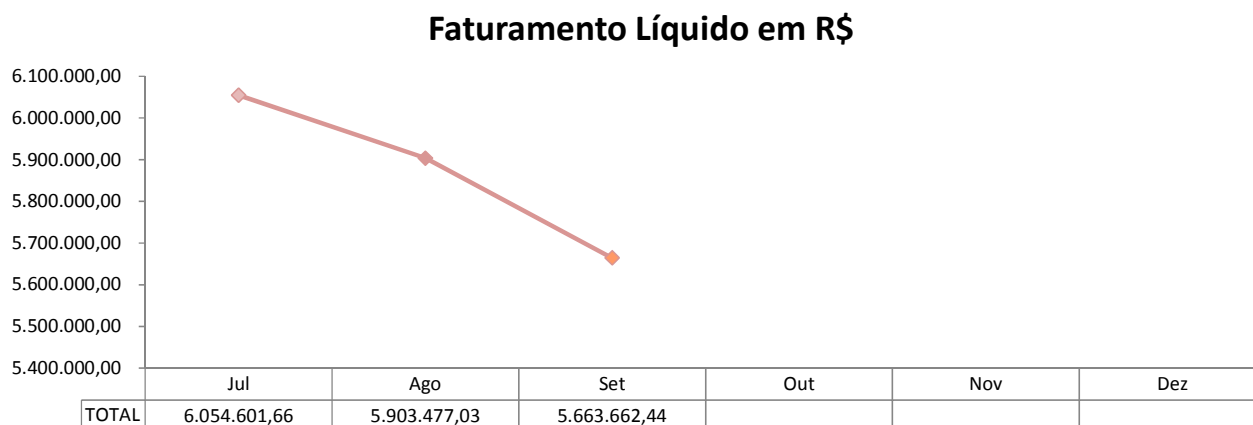
1 - DO INFORME DAS ATIVIDADES DA RECUPERANDA

Como relatado na inicial, a recuperanda atua no mercado têxtil, especificamente no segmento de embalagens de rafia com o foco na produção de *Big Bags*, que são embalagens ou contentores flexíveis produzidos em tecido de polietileno polipropileno de alta resistência.

Os produtos são desenvolvidos e dimensionados para atender às necessidades específicas de cada caso. Dentre os setores que se utilizam da *Big Bag* como solução em logística e transporte, estão o de Fertilizantes, Açúcar, Minérios, Insumos Cerâmicos e Produtos Químicos.

1.1 – Dos Indicadores Financeiros e Indicadores contábeis de liquidez e variação patrimonial:

O faturamento da empresa atingiu, no mês de **Setembro/2019**, o valor de **R\$ 5.663.662,44** tendo uma redução de 4,06% em relação ao mês anterior:



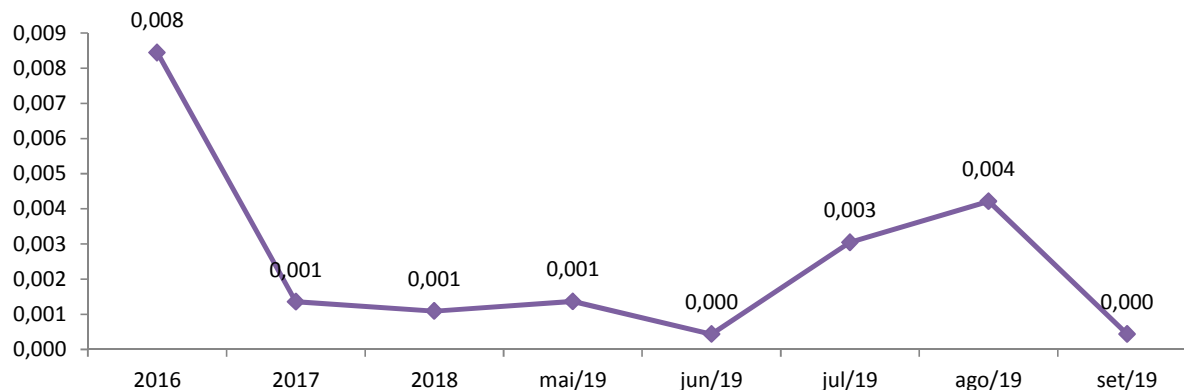
Os indicadores contábeis de liquidez têm por objetivo medir a capacidade da empresa em liquidar com seus compromissos a curto prazo e demonstram o índice de sua solvência geral. Estes índices demonstram quanto a empresa possui disponível para cada R\$ 1,00 de compromissos assumidos.

Liquidez Imediata

O índice de liquidez imediata é o quociente que compara o Disponível e o Passivo Circulante ou Obrigações de Curto Prazo. Ou seja, quanto das obrigações de até 12 meses a empresa consegue liquidar com os recursos que ela consegue transformar em dinheiro imediatamente para cada R\$ 1,00 de obrigação.

Pode-se visualizar nos gráficos abaixo as representações dos comportamentos destes índices dos últimos anos até o período atual das empresas autoras:

Liquidez Imediata

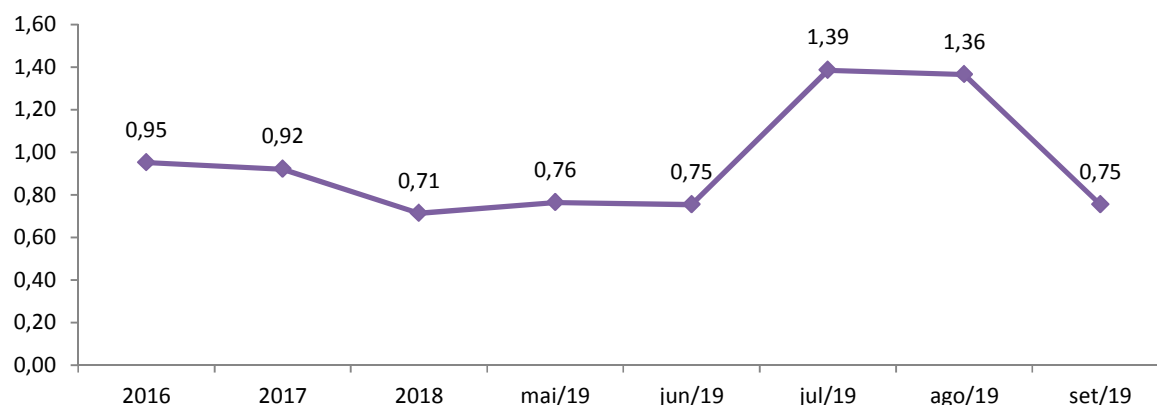


Liquidez Corrente

O índice de liquidez corrente é o comparativo entre o Ativo Circulante e o Passivo Circulante. Ou seja, quanto das disponibilidades, bens ou direitos que a empresa possui de curto prazo para quitar com suas obrigações, também do curto prazo de até 12 meses, para cada R\$ 1,00 devido.

Conclui-se pela evolução do índice no gráfico abaixo, com as representações dos comportamentos deste nos últimos exercícios.

Liquidez Corrente



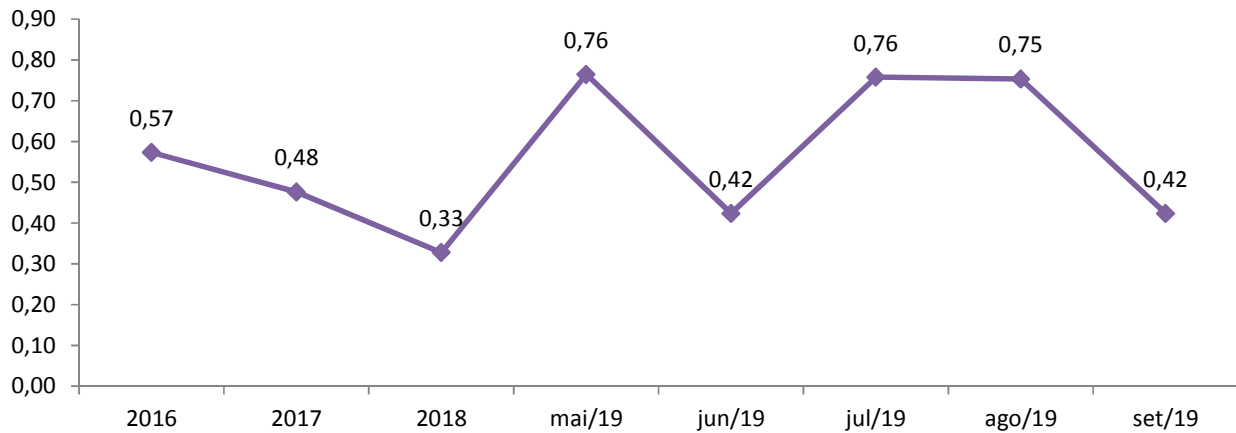
Liquidez Seca

O índice de liquidez seca mostra a posição da empresa caso necessite utilizar todo seu Ativo Circulante, com exclusão da conta de Estoques, uma vez que este não

tem uma data definida para sua transformação em dinheiro, para quitar seu Passivo Circulante ou Obrigações de Curto Prazo.

Assim é a evolução destes índices nos últimos períodos:

Liquidez Seca

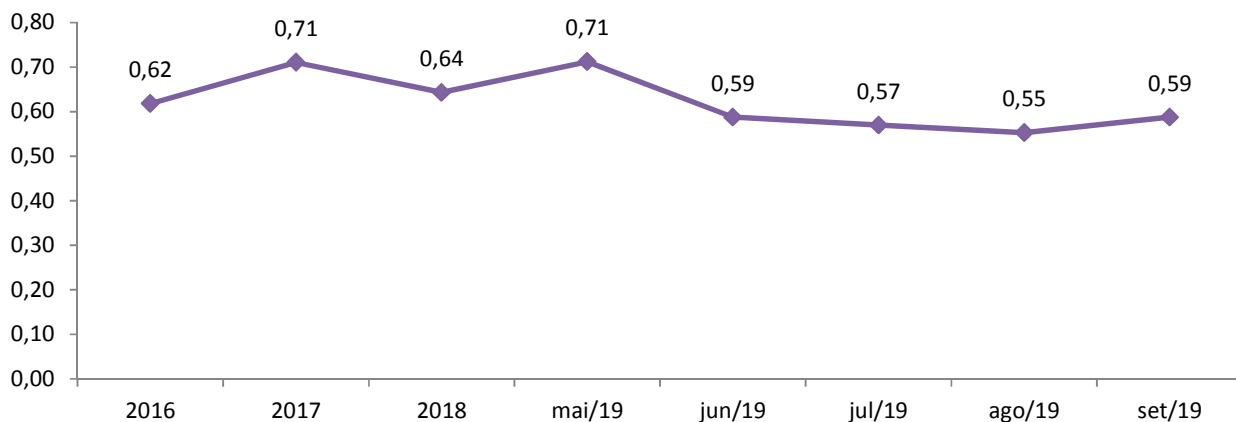


Liquidez Geral

O índice de liquidez geral difere-se dos outros índices de liquidez, pois é o confronto entre o Exigível Total e o Realizável Total da empresa. Ele indica o quanto a empresa conseguirá honrar com seus compromissos de curto e longo prazo, contando com todos seus bens e direitos de curto e longo prazo também. Ou seja, quanto ela possui em bens e direitos para cumprir com cada R\$ 1,00 de dívida no curto e longo prazo.

Graficamente:

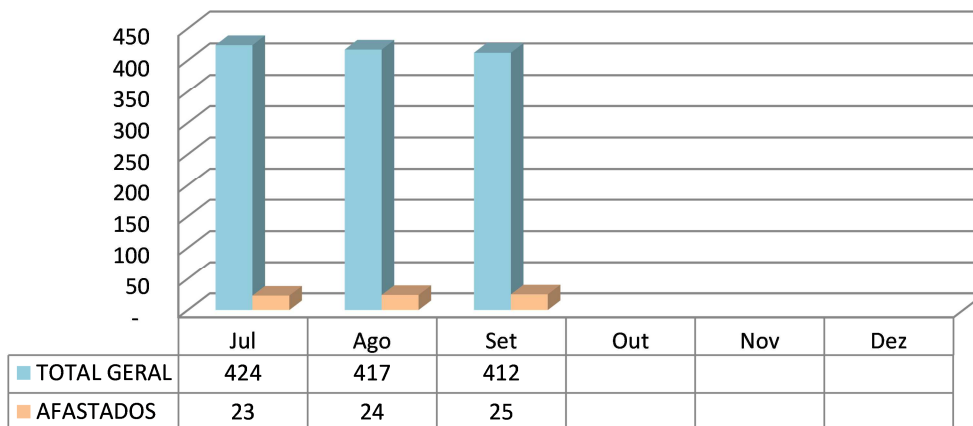
Liquidez Geral



1.2- Da composição do quadro de funcionários consolidados

O quadro de funcionários é composto por profissionais atuantes na área Administrativa e na Produção, chegando a um total de **412 funcionários ligados** a recuperanda no mês corrente, sendo que **25 encontram-se afastados**. Desta forma, segue abaixo sua representação gráfica.

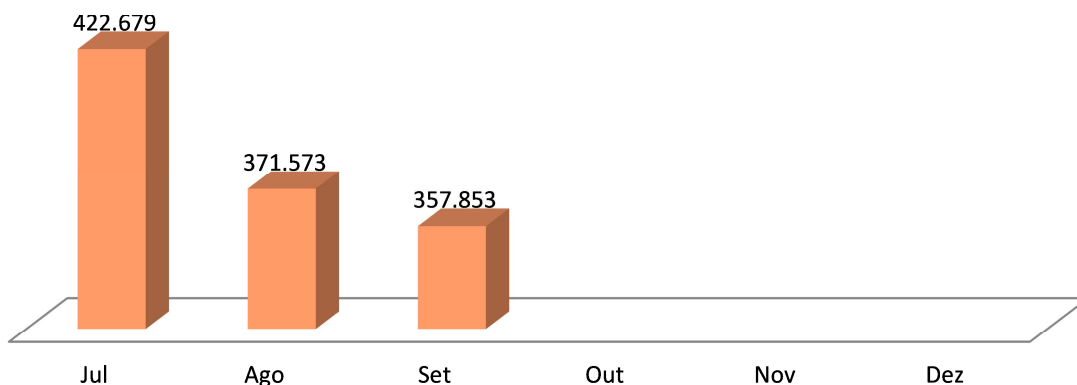
Quadro Geral de Pessoal - 2019



1.3 – Dos Dados de Produção

Como já citado anteriormente, a empresa confecciona, dentre outros produtos, tecidos, sacarias, *big bags*, tecidos laminados, sendo assim, sua produção é representada na medida Quilogramas (Kg):

Produção (Em Kg)



As informações aqui reproduzidas foram trazidas por relatórios da recuperanda, em seus respectivos setores.

Sobre as informações contábeis, segue anexo, e faz parte da presente peça, o balancete ofertado pelo setor competente.

Frente ao exposto, vem esta administração judicial, **REQUERER** juntada *Relatório Mensal das Atividades da Devedora*, cumprindo assim o art. 22, II, "c" da Lei 11.101/2005, **bem como dos documentos que a acompanham**, quais sejam:

- ✓ Balancete Contábil de **Setembro/2019**;

Termos em que,

Pede deferimento,

Forquilha - SC, 14 de Novembro de 2019.


GLADIUS CONSULTORIA E GESTÃO EMPRESARIAL S/S LTDA
Agenor Daufenbach Júnior
Adm. Judicial CRA/SC 6410 – OAB/SC 32.401





TEIXEIRA
TÊXTIL


TEIXEIRA TEXTIL INDUSTRIA E COMERCIO DE TECIDOS E SACARIAS LTDA
"EM RECUPERAÇÃO JUDICIAL"

Balço Patrimonial
30 de Setembro de 2019

Ativo		Passivo	
Circulante		Circulante	
Disponível	76.129	Fornecedores	1.316.555
Clientes	9.582.717	Obrigações e Encargos Sociais	5.822.913
Estoques	11.843.627	Obrigações Tributárias	3.708.096
Outros Créditos	5.310.375	Duplicatas Descontadas	5.379.190
Créditos Recuperação Judicial	153.766	Empréstimos e Financiamentos	261.211
		Antecipação Clientes	31.475
		Adiantamento p/ Compra Insumo	1.569.451
		Provisões	2.052.834
		Demais Contas a Pagar	2.385
	<u>26.966.614</u>		<u>20.144.110</u>
Não circulante		Não circulante	
Ativo realizavel a longo prazo	70.785	Empréstimos e Financiamentos	395.389
Investimentos	2.900	(-) Encargos Financeiros a Apropriar	(64.747)
Imobilizado	23.606.517	Impostos Parcelados	5.610.214
(-) Depreciação Acumulada	(6.392.276)	Tributos com Exigibilidade Suspensa	1.951.323
Intangível	239.036	Dividendos a pagar	618.651
		Trabalhistas - RJ	714.679
		Fornecedores - RJ	10.668.835
		Inst. Financeiras - RJ	8.332.503
	<u>17.526.962</u>		<u>28.226.846</u>
		Patrimônio Líquido	
		Capital Social Integralizado	501.252
		Ajuste Avaliação Patrimonial	4.545.468
		Reservas de Incentivos Fiscais	3.689.467
		Lucros Acumulados	-
		Prejuízos Acumulados	(4.650.514)
		Resultado do Exercício	(7.963.054)
			<u>(3.877.380)</u>
Total do Ativo	<u><u>44.493.576</u></u>	Total do Passivo	<u><u>44.493.576</u></u>


ESTEFANE TOPANOTTI TEIXEIRA
(Sócio Administrador)
CPF: 020.489.919-20


SILVANA RODE CHAGAS
(Contadora)
CRC/SC - 037781/O-7



TEIXEIRA
TÊXTIL

TEIXEIRA TEXTIL INDUSTRIA E COMERCIO DE TECIDOS E SACARIAS LTDA
"EM RECUPERAÇÃO JUDICIAL"
Demonstração do Resultado do Exercício
30 de Setembro de 2019

Receita Operacional Bruta	84.548.781
(-) Deduções da Receita	
ICMS	(6.417.876)
IPI	(1.058.278)
PIS	(891.147)
COFINS	(4.104.674)
Devoluções	(27.746.622)
(=) Receita Líquida	44.330.184
Custo das mercadorias e produtos vendidos	(45.189.576)
(=) Lucro Bruto	(859.392)
(-) Despesas operacionais	
Despesas Comerciais	(1.035.905)
Despesas Administrativas	(2.527.608)
Outras Receitas / Despesas	-
(=) Lucro operacional antes do resultado financeiro.	(4.422.905)
(+/-) Receitas e Despesas Financeiras	
Despesas Financeiras	(5.822.188)
Receitas Financeiras	2.583.048
(=) Resultado Operacional	(7.662.045)
(+/-) Receitas / Despesas Não Operacionais	
Receitas Não-Operacionais	-
Resultado Negativo de Equivalencia Patrimonial	(462.921)
Perda/ Ganho com alinação de bem do ativo imobilizado	167.031
Outras Despesas Não-Operacionais	(5.118)
Lucro antes do imposto de renda e contribuição social	(7.963.054)
Provisão IRPJ/CSLL	-
Lucro/Prejuízo do período	(7.963.054)


ESTEFANE TORANOTTI TEIXEIRA
(Sócio Administrador)
CPF: 020.489.919-20


SILVANE RODE CHAGAS
(Contadora)
CRC/SC - 037781/O-7