

**EXMO(A) SR(A) DR(A) JUIZ(ÍZA) DE DIREITO DA VARA ÚNICA DA
COMARCA DE FORQUILHINHA – SC**

Processo: 5000281-48.2019.8.24.0166

Tipo: Recuperação Judicial

Autores: *Teixeira Têxtil Indústria e Comércio de Tecidos e Sacarias Ltda.*

GLADIUS CONSULTORIA E GESTÃO EMPRESARIAL S/S LTDA, neste ato representada por seu administrador, ***Agenor Daufenbach Júnior, Administrador Judicial*** no processo de **RECUPERAÇÃO JUDICIAL** de ***Teixeira Têxtil Indústria e Comércio de Tecidos e Sacarias Ltda.*** vem, respeitosamente, a presença de V. Exa., informar e ao final requerer o que segue:

Visando dar efetividade ao art. 22, II, “c” da Lei 11.101/2005, vem esta administração judicial apresentar:

RELATÓRIO MENSAL DAS ATIVIDADES DA DEVEDORA

Elaborando relatórios relativos ao faturamento mensal, indicadores financeiros bem como o número de funcionários ligados a empresa autora, como forma de monitoramento de suas atividades e intensidade de continuidade da produção.

Desta feita, além dos dados industriais informados nesta peça, traz-se anexo o Balancete contábil do mês de **Agosto/2019**, subscritos pelos diretores da recuperanda bem como pelo contador da mesma.

1 - DO INFORME DAS ATIVIDADES DA RECUPERANDA


Como relatado na inicial, a recuperanda atua no mercado têxtil, especificamente no segmento de embalagens de rafia com o foco na produção de *Big Bags*, que são embalagens ou contentores flexíveis produzidos em tecido de polietileno polipropileno de alta resistência.

Os produtos são desenvolvidos e dimensionados para atender às necessidades específicas de cada caso. Dentre os setores que se utilizam da *Big Bag* como solução em logística e transporte, estão o de Fertilizantes, Açúcar, Minérios, Insumos Cerâmicos e Produtos Químicos.

1.1 – Dos Indicadores Financeiros e Indicadores contábeis de liquidez e variação patrimonial:

O faturamento da empresa atingiu, no mês de **Agosto/2019**, o valor de **R\$ 5.903.477,03** tendo uma redução de 2,50% em relação ao mês anterior:

Faturamento Líquido em R\$



Os indicadores contábeis de liquidez têm por objetivo medir a capacidade da empresa em liquidar com seus compromissos a curto prazo e demonstram o índice de sua solvência geral. Estes índices demonstram quanto a empresa possui disponível para cada R\$ 1,00 de compromissos assumidos.

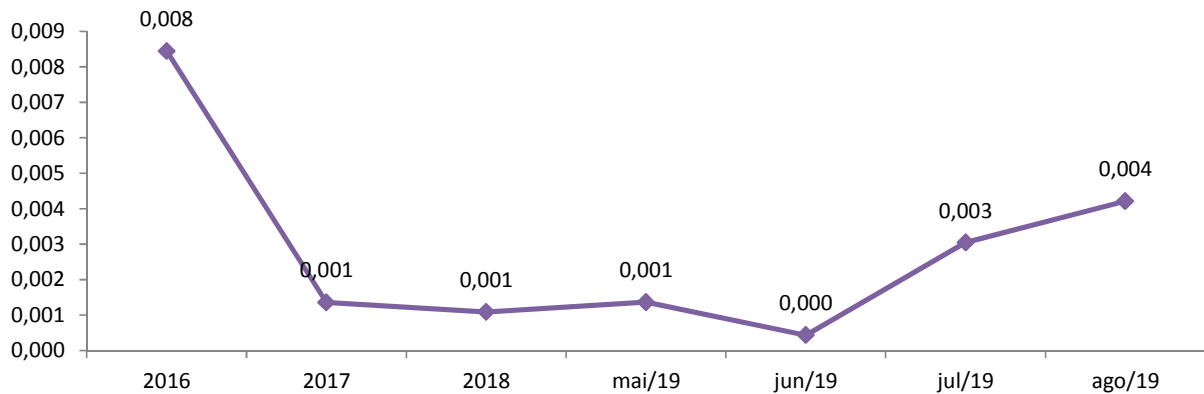
Liquidez Imediata

O índice de liquidez imediata é o quociente que compara o Disponível e o Passivo Circulante ou Obrigações de Curto Prazo. Ou seja, quanto das obrigações de até 12 meses a empresa consegue liquidar com os recursos que ela consegue

transformar em dinheiro imediatamente para cada R\$ 1,00 de obrigação.

Pode-se visualizar nos gráficos abaixo as representações dos comportamentos destes índices dos últimos anos até o período atual das empresas autoras:

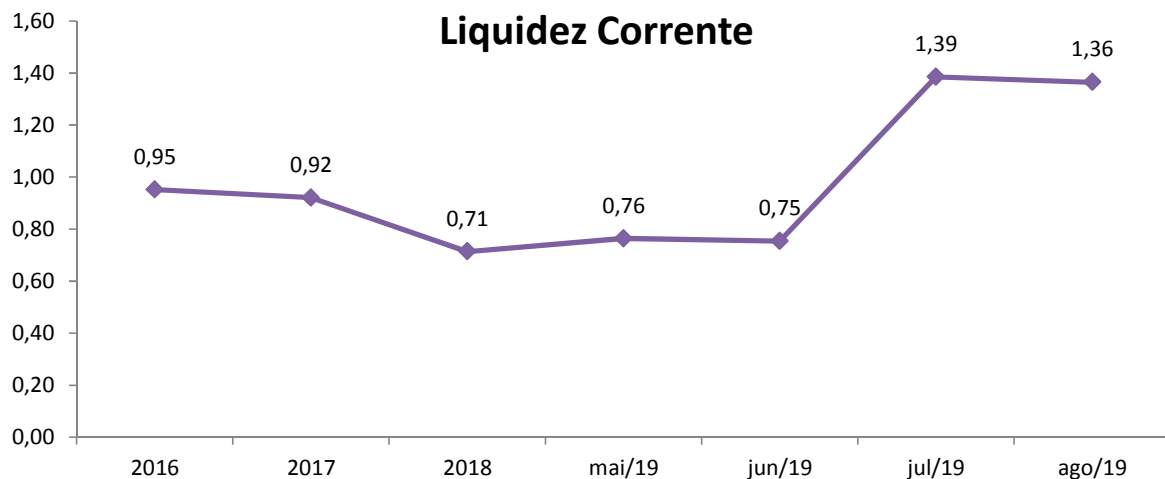
Liquidez Imediata



Liquidez Corrente

O índice de liquidez corrente é o comparativo entre o Ativo Circulante e o Passivo Circulante. Ou seja, quanto das disponibilidades, bens ou direitos que a empresa possui de curto prazo para quitar com suas obrigações, também do curto prazo de até 12 meses, para cada R\$ 1,00 devido.

Conclui-se pela evolução do índice no gráfico abaixo, com as representações dos comportamentos deste nos últimos exercícios.



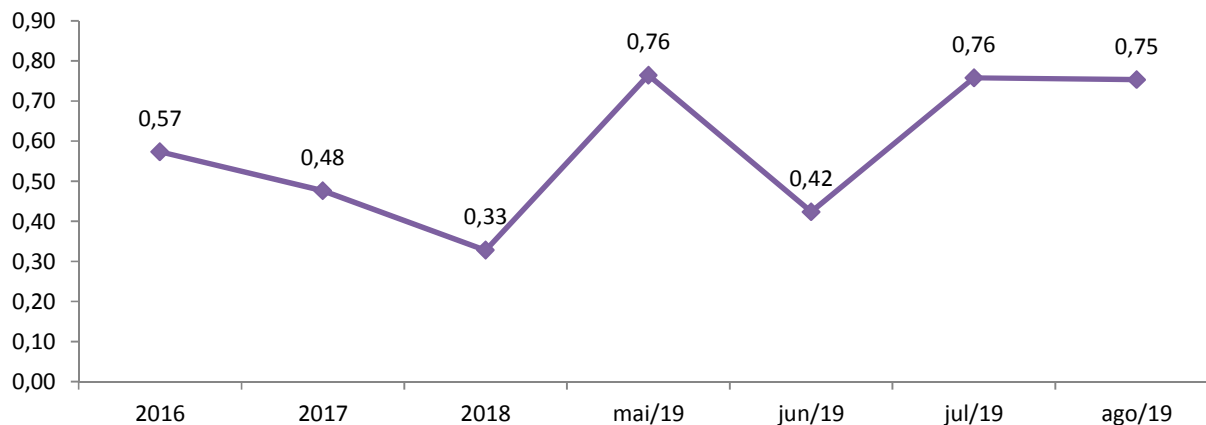
Liquidez Seca

O índice de liquidez seca mostra a posição da empresa caso necessite utilizar

todo seu Ativo Circulante, com exclusão da conta de Estoques, uma vez que este não tem uma data definida para sua transformação em dinheiro, para quitar seu Passivo Circulante ou Obrigações de Curto Prazo.

Assim é a evolução destes índices nos últimos períodos:

Liquidez Seca

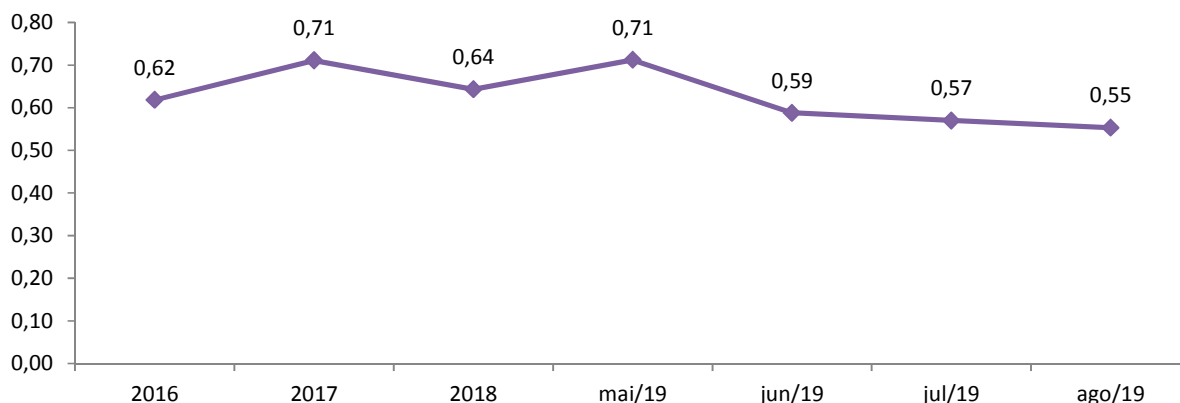


Liquidez Geral

O índice de liquidez geral difere-se dos outros índices de liquidez, pois é o confronto entre o Exigível Total e o Realizável Total da empresa. Ele indica o quanto a empresa conseguirá honrar com seus compromissos de curto e longo prazo, contando com todos seus bens e direitos de curto e longo prazo também. Ou seja, quanto ela possui em bens e direitos para cumprir com cada R\$ 1,00 de dívida no curto e longo prazo.

Graficamente:

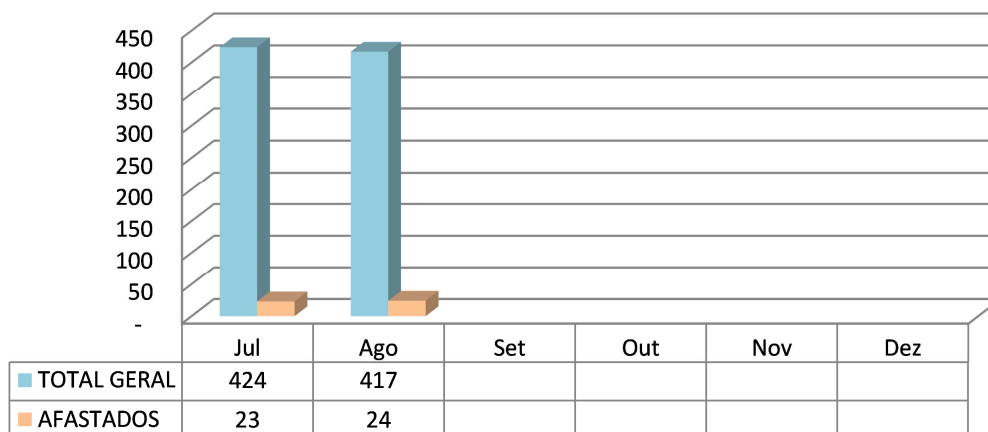
Liquidez Geral



1.2- Da composição do quadro de funcionários consolidados

O quadro de funcionários é composto por profissionais atuantes na área Administrativa e na Produção, chegando a um total de **417 funcionários ligados** a recuperanda no mês corrente, sendo que **24 encontram-se afastados**. Desta forma, segue abaixo sua representação gráfica.

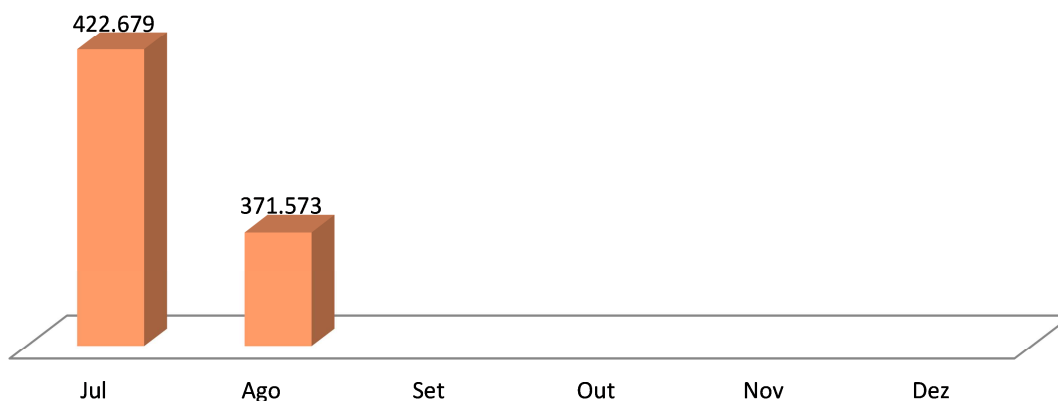
Quadro Geral de Pessoal - 2019



1.3 – Dos Dados de Produção

Como já citado anteriormente, a empresa confecciona, dentre outros produtos, tecidos, sacarias, *big bags*, tecidos laminados, sendo assim, sua produção é representada na medida Quilogramas (Kg):

Produção (Em Kg)



As informações aqui reproduzidas foram trazidas por relatórios da recuperanda, em seus respectivos setores.

Sobre as informações contábeis, segue anexo, e faz parte da presente peça, o balancete ofertado pelo setor competente.

Frente ao exposto, vem esta administração judicial, **REQUERER** juntada *Relatório Mensal das Atividades da Devedora*, cumprindo assim o art. 22, II, "c" da Lei 11.101/2005, **bem como dos documentos que a acompanham**, quais sejam:


- ✓ Balancete Contábil de **Agosto/2019**;

Termos em que,

Pede deferimento,

Forquilha - SC, 28 de Outubro de 2019.


GLADIUS CONSULTORIA E GESTÃO EMPRESARIAL S/S LTDA
Agenor Daufenbach Júnior
Adm. Judicial CRA/SC 6410 – OAB/SC 32.401





TEIXEIRA
TÊXTIL

TEIXEIRA TEXTIL INDUSTRIA E COMERCIO DE TECIDOS E SACARIAS LTDA
"EM RECUPERAÇÃO JUDICIAL"

Balanco Patrimonial
31 de Agosto de 2019

Ativo		Passivo	
Circulante		Circulante	
Disponível	80.564	Fornecedores	1.302.749
Clientes	8.798.976	Obrigações e Encargos Sociais	5.559.919
Estoques	11.707.994	Obrigações Tributárias	3.786.356
Outros Créditos	5.434.228	Duplicatas Descontadas	4.964.656
Créditos Recuperação Judicial	86.243	Emprestimos e Financiamentos	323.299
		Antecipação Clientes	29.029
		Adiantamento p/ Compra Insumo	1.252.763
		Provisões	1.907.426
		Demais Contas a Pagar	2.689
	<u>26.108.004</u>		<u>19.128.886</u>
Não circulante		Não circulante	
Ativo realizavel a longo prazo	70.785	Empréstimos e Financiamentos	462.814
Investimentos	2.900	(-) Encargos Financeiros a Apropriar	(64.747)
Imobilizado	23.719.219	Impostos Parcelados	5.646.773
(-) Depreciação Acumulada	(6.275.425)	Tributos com Exigibilidade Suspensa	1.854.635
Intangível	239.036	Dividendos a pagar	618.651
		Trabalhistas - RJ	714.679
		Fornecedores - RJ	10.668.835
		Inst. Financeiras - RJ	8.332.503
	<u>17.756.514</u>		<u>28.234.142</u>
Total do Ativo		Patrimônio Líquido	
	<u><u>43.864.518</u></u>	Capital Social Integralizado	501.252
		Ajuste Avaliação Patrimonial	4.545.468
		Reservas de Incentivos Fiscais	3.689.467
		Lucros Acumulados	-
		Prejuízos Acumulados	(4.650.514)
		Resultado do Exercício	(7.584.184)
			<u>(3.498.510)</u>
		Total do Passivo	
		<u><u>43.864.518</u></u>	



ESTEFANE TOJANOTTI TEIXEIRA
(Sócio-Administrador)
CPF: 020.489.919-20


SILVANE RODE CHAGAS
(Contadora)
CRC/SC - 037781/O-7




TEIXEIRA TEXTIL INDUSTRIA E COMERCIO DE TECIDOS E SACARIAS LTDA
"EM RECUPERAÇÃO JUDICIAL"
Demonstração do Resultado do Exercício
31 de Agosto de 2019

Receita Operacional Bruta	<u>76.287.443</u>
(-) Deduções da Receita	
ICMS	(5.799.083)
IPI	(932.231)
PIS	(802.570)
COFINS	(3.696.679)
Devoluções	(25.148.947)
(=) Receita Líquida	<u>39.907.935</u>
Custo das mercadorias e produtos vendidos	(40.854.457)
(=) Lucro Bruto	<u>(946.522)</u>
(-) Despesas operacionais	
Despesas Comerciais	(937.018)
Despesas Administrativas	(2.182.551)
Outras Receitas / Despesas	-
(=) Lucro operacional antes do resultado financeiro.	<u>(4.066.092)</u>
(+/-) Receitas e Despesas Financeiras	
Despesas Financeiras	(5.485.310)
Receitas Financeiras	2.267.619
(=) Resultado Operacional	<u>(7.283.783)</u>
(+/-) Receitas / Despesas Não Operacionais	
Receitas Não-Operacionais	-
Resultado Negativo de Equivalencia Patrimonial	(462.921)
Perda/ Ganho com alinação de bem do ativo imbolizado	167.054
Outras Despesas Não-Operacionais	(4.534)
Lucro antes do imposto de renda e contribuição social	<u>(7.584.184)</u>
Provisão IRPJ/CSLL	-
Lucro/Prejuizo do período	<u><u>(7.584.184)</u></u>



ESTEFANE TOPANOTTI TEIXEIRA
(Sócio Administrador)
CPF: 020.489.919-20



SILVANE RODE CHAGAS
(Contadora)
CRC/SC - 037781/O-7