

EXMO(A) SR(A) DR(A) JUIZ(ÍZA) DE DIREITO DA 5ª VARA CÍVEL DA COMARCA DE JOINVILLE – SC

Processo: 0314078-07.2016.8.24.0038

Tipo: Recuperação Judicial

Autores: Indústria de Maquinas Eldorado Ltda.

GLADIUS CONSULTORIA E GESTÃO EMPRESARIAL S/S LTDA, neste ato representada por seu administrador, **Agenor Daufenbach Júnior, Administrador Judicial** no processo de **RECUPERAÇÃO JUDICIAL** de **INDÚSTRIA DE MAQUINAS ELDORADO LTDA.**, vem, respeitosamente, a presença de V. Exa., informar e ao final requerer o que segue:

Visando dar efetividade ao art. 22, II, "c" da Lei 11.101/2005, vem esta administração judicial apresentar:

RELATÓRIO MENSAL DAS ATIVIDADES DA DEVEDORA

Como forma de monitoramento de suas atividades e intensidade de continuação de produção, elaboram-se relatórios relativos ao faturamento mensal, número de funcionários ligados a empresa autora bem como o valor total do endividamento na Recuperação Judicial.

Desta feita, além dos dados industriais informados nesta peça, traz-se anexo o Balancete contábil do mês de **Março/2021**, subscritos pelos diretores da recuperanda bem como pelo contador da mesma.

Com relação ao andamento processual, informamos que disponibilizamos em nosso site uma planilha de acompanhamento que pode ser consultada através do link: (<http://gladiusconsultoria.com.br/processo/industria-de-maquinas-eldorado-ltda-81>).

1 – DO INFORME DAS ATIVIDADES DAS RECUPERANDAS

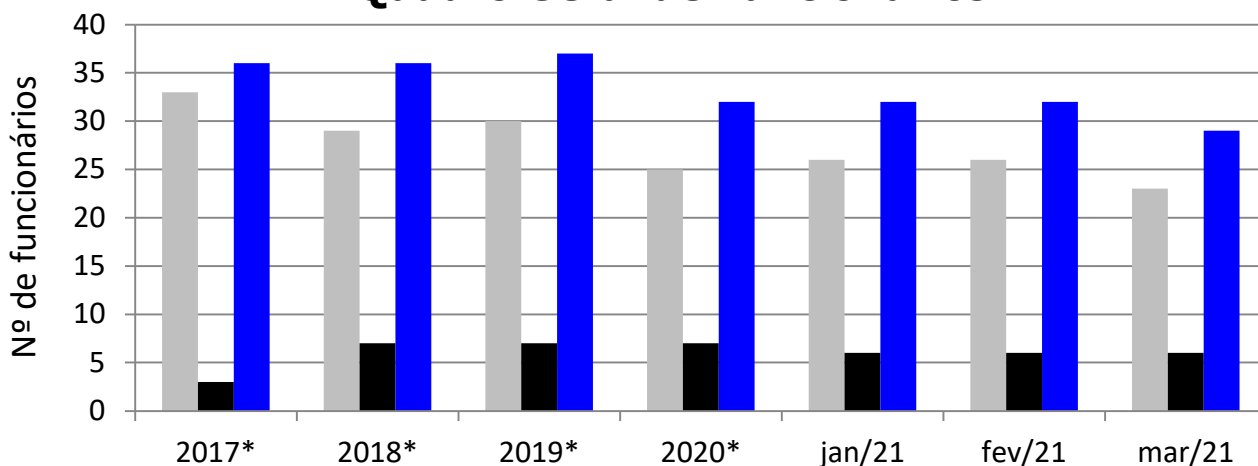
Como relatado na inicial, a sociedade empresária Indústria de Maquinas Eldorado Ltda. iniciou sua produção com a máquina vulcanizadora de pneus e tornou-se referência no mercado nacional em equipar montadoras e desmontadoras de pneus. A empresa atua há mais de 30 anos no mercado de industrialização e comercialização de maquinas visando atender o setor automobilístico nacional, produzindo, atualmente, equipamentos para medição e manutenção automotiva.

1.1 – DADOS RELATIVOS AO QUADRO DE PESSOAL:

A necessidade de funcionários para a empresa é, sem dúvida, indispensável para seu funcionamento e geração de riquezas, onde acaba sendo uma via de mão dupla: a organização auxilia na economia gerando empregos e os funcionários auxiliam esta a atingir seus objetivos.

A recuperanda conta com um total de **29 funcionários ligados** a ela, sendo que **06 funcionários se encontram afastados** por doença ou acidente de trabalho, restando **23 funcionários ativos** e distribuídos entre setor administrativo e da produção.

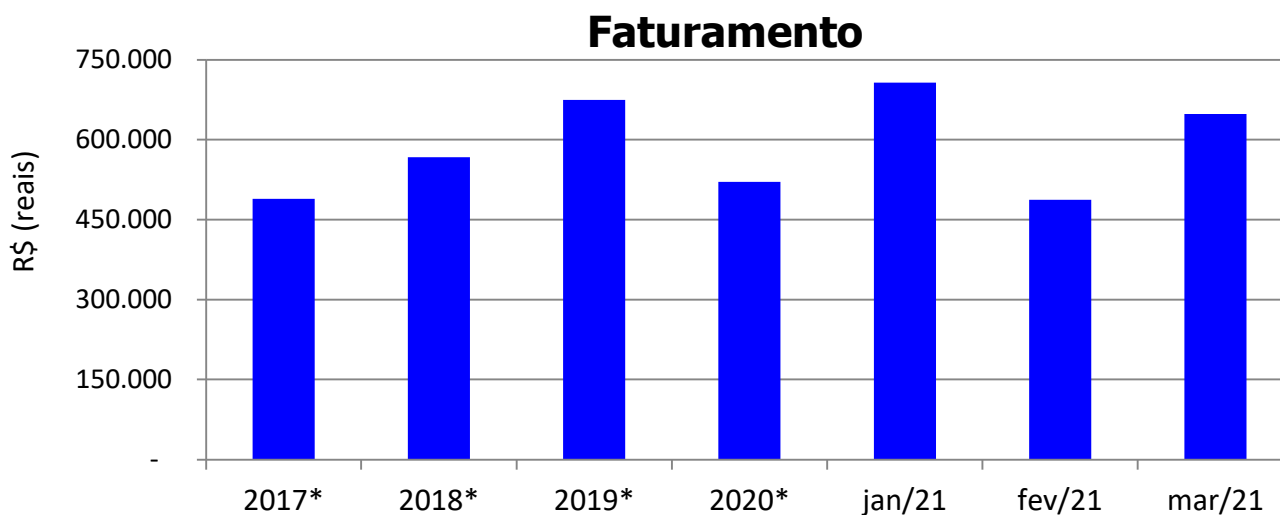
Quadro Geral de Funcionários



* Valor referente ao último mês do ano referência.

1.2 – DADOS RELATIVOS AO FATURAMENTO DA EMPRESA

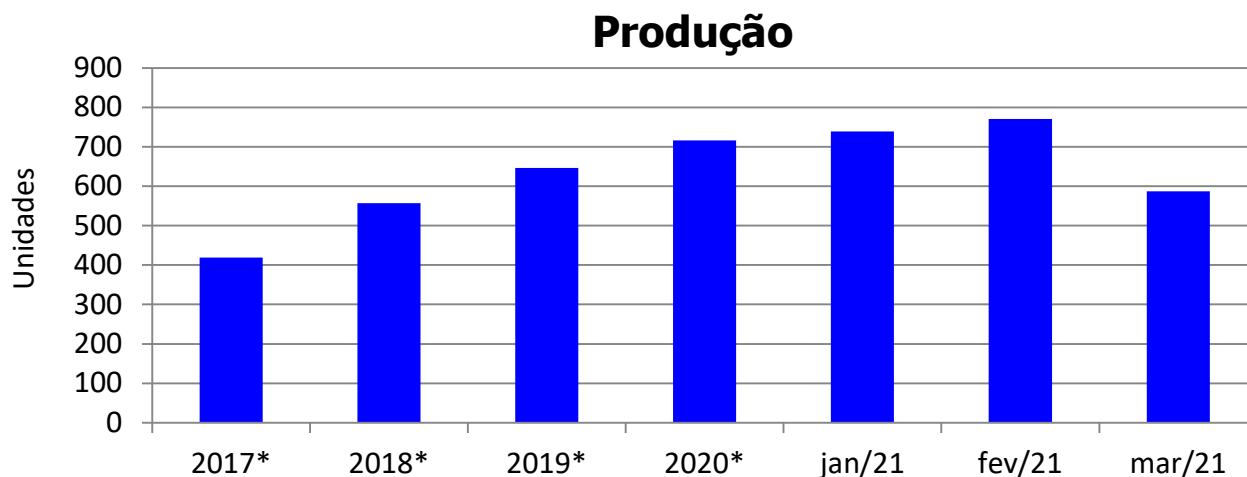
O faturamento do mês de **Março/2021** foi **R\$ 648.370**, aumento de 33% em relação ao mês anterior.



* Valor médio mensal do ano referência.

1.3 – DADOS RELATIVOS À PRODUÇÃO

Como já citado anteriormente, a autora está focada na produção de equipamentos para medição e manutenção automotiva visando atender o mercado automotivo nacional, sendo assim, sua produção, aqui representada no gráfico a seguir, está expressa em unidades (un) dos produtos totais acabados no mês de análise desta prestação de contas:



* Valor médio mensal do ano referência.

1.4 – Do Passivo sujeito a Recuperação Judicial

A recuperanda juntou aos autos a Lista de Credores (*Evento 8 e 90*), de acordo com **art. 51, III, da Lei 11.101/2005**.

Após a análise das habilitações e impugnações administrativas, esta administração judicial apresentou a Relação de Credores do Administrador Judicial (*Evento 102*) conforme o **art. 7º, § 2º da Lei 11.101/2005**.

O total habilitado na recuperação da empresa encontra-se conforme descrito abaixo:

ENDIVIDAMENTO TOTAL DA RECUPERAÇÃO JUDICIAL - IND. DE MAQUINAS EL Dorado		
NATUREZA DO CRÉDITO	VALOR HABILITADO	% DO VALOR
CLASSE I - CREDORES TRABALHISTAS	R\$ 325.000,63	7,82%
CLASSE III - CREDORES QUIROGRAFÁRIOS (FINANCEIROS)	R\$ 3.017.863,20	72,64%
CLASSE III - CREDORES QUIROGRAFÁRIOS (FORNECEDORES)	R\$ 304.265,28	7,32%
CLASSE IV - CREDORES MICROEMPRESA OU EMPRESAS DE PEQUENO PORTE	R\$ 507.187,23	12,21%
TOTAL: R\$ 4.154.316,34		100%

1.5 – Do Plano de Recuperação Judicial e seu modificativo aprovados

Em cumprimento ao **art. 53 da Lei 11.101/2005**, o **Plano de Recuperação Judicial foi apresentado** dia 13/10/2016 (*Evento 98*).

Posteriormente, foi apresentado um **Plano Modificativo** (*Evento 144*), o qual restou **reprovado** na Assembleia Geral de Credores datada em 21/07/2017.

Após a Homologação do Plano e Concessão da Recuperação Judicial (*Evento 190*) e sua referida publicação no DJSC, iniciou a contagem dos prazos para cumprimento do Plano de Recuperação Judicial.

Sendo assim, o Plano aprovado prevê, resumidamente:

QUADRO RESUMO DO PLANO DE RECUPERAÇÃO - ELDORADO				
Classe/Condições	CARÊNCIA	DESÁGIO	FORMA	INFORMAÇÕES ADICIONAIS
CLASSE I	Até 30 dias	NÃO HÁ	Pagamentos em até 12 meses	
CLASSE II	07 meses	15%	Pagamento em 74 parcelas mensais	
CLASSE III	12 meses	15%	Pagamento em 113 parcelas mensais	Será destinado 3% do faturamento bruto da empresa para pagamento proporcional dos créditos
CLASSE IV	07 meses	NÃO HÁ	Pagamento em 24 parcelas mensais	Será destinado 3% do faturamento bruto da empresa para pagamento proporcional dos créditos

As informações aqui reproduzidas foram trazidas por relatórios da recuperanda, em seus respectivos setores.

Sobre as informações contábeis, segue anexo, e faz parte da presente peça, o balancete ofertado pelo setor competente.

2 – CONCLUSÃO

Frente ao exposto, vem esta administração judicial, **REQUERER** juntada do *Relatório Mensal das Atividades da Devedora*, cumprindo assim o art. 22, II, "c" da Lei 11.101/2005, **bem como do documento que a acompanham**, qual seja:

- ✓ Balancete Contábil de **Março/2021**;

Termos em que,

Pede deferimento,

Joinville-SC, 27 de maio de 2021.


GLADIUS CONSULTORIA E GESTÃO EMPRESARIAL S/S LTDA
Agenor Daufenbach Júnior
Adm. Judicial CRA/SC 6410 – OAB/SC 32.401

INDUSTRIA DE MAQUINAS ELDORADO EIRELI
CNPJ : 79.386.132/0001-53
Balancete de Verificação de 01/03/2021 a 31/03/2021

Folha: 1

Código	Classificação	Nome	28/02/2021	Débito	Crédito	31/03/2021
19	01	ATIVO	7.002.148,77	2.433.303,66	2.163.721,51	7.271.730,92
27	01.1	ATIVO CIRCULANTE	6.508.985,91	2.433.283,66	2.154.597,29	6.787.672,28
35	01.1.1	DISPONIBILIDADES	85.390,78	1.351.954,62	1.379.723,93	57.621,47
43	01.1.1.01	CAIXA	2.238,26	659,84	1.550,05	1.348,05
51	01.1.1.01.001	Caixa	2.238,26	659,84	1.550,05	1.348,05
60	01.1.1.02	BANCOS CONTA MOVIMENTO	61.741,74	1.300.025,96	1.307.867,49	53.900,21
94	01.1.1.02.003	Banco Bradesco S/A	1,00	519.068,31	519.068,31	1,00
77	01.1.1.02.011	Sicredi	177,31	7.448,00	7.060,00	565,31
90	01.1.1.02.019	Caixa Economica Federal S/A Filial	51.741,76	0,00	0,00	51.741,76
98	01.1.1.02.023	Acredi	9.821,67	773.509,65	781.739,18	1.592,14
108	01.1.1.03	APLICAÇÕES DE LIQUIDEZ IMEDIATA - FAF	21.410,78	51.268,82	70.306,39	2.373,21
119	01.1.1.03.006	Banco Bradesco SA.	21.410,78	51.268,82	70.306,39	2.373,21
132	01.1.2	DIREITOS REALIZÁVEIS A CURTO PRAZO	6.423.595,13	1.081.329,04	774.873,36	6.730.050,81
140	01.1.2.01	CLIENTES NACIONAIS	1.248.444,95	683.355,68	504.416,86	1.427.383,77
159	01.1.2.01.0001	Clientes Diversos	1.248.444,95	683.355,68	504.416,86	1.427.383,77
248	01.1.2.07	ADIANTAMENTOS	759.654,97	155.119,04	103.643,72	811.130,29
256	01.1.2.07.001	Adiantamentos de Salários	0,00	8.282,86	8.282,86	0,00
299	01.1.2.07.005	Adiantamentos a Fornecedores	365.081,98	113.718,08	90.192,19	388.607,87
310	01.1.2.07.007	Adiantamento Férias	1.133,71	4.231,43	4.673,26	691,88
300	01.1.2.07.008	AdiantamentoS a Fornecedores - Importação	393.439,28	28.886,67	495,41	421.830,54
329	01.1.2.08	TRIBUTOS E CONTRIBUIÇÕES A COMPENSAR	119.271,64	125.967,31	104.889,60	140.349,35
337	01.1.2.08.001	ICMS a Recuperar	0,00	59.461,20	57.780,09	1.681,11
345	01.1.2.08.002	IPI a Recuperar	46.108,36	20.578,72	1.182,12	65.504,96
388	01.1.2.08.006	PIS a Recuperar	0,00	8.192,46	8.192,46	0,00
396	01.1.2.08.007	COFINS a Recuperar	0,00	37.734,93	37.734,93	0,00
392	01.1.2.08.019	Impostos Pagos a Maior a Compensar	15.234,73	0,00	0,00	15.234,73
394	01.1.2.08.024	Ipi a Compensar Por Per Dcomp	57.928,55	0,00	0,00	57.928,55
426	01.1.2.10	ESTOQUES	4.296.223,57	116.887,01	61.923,18	4.351.187,40
434	01.1.2.10.001	Estoque de Mercadoria Para Revenda	99.077,63	0,00	6.877,48	92.200,15
442	01.1.2.10.002	Estoque de Matéria-Prima	1.081.834,94	12.441,15	0,00	1.094.276,09
450	01.1.2.10.003	Estoque de Material de Consumo de Almox	869.336,49	69.998,74	0,00	939.335,23
469	01.1.2.10.004	Estoque de Produtos Em Elaboração	1.029.487,91	0,00	55.045,70	974.442,21
477	01.1.2.10.005	Estoque de Produtos Acabados	1.216.486,60	34.447,12	0,00	1.250.933,72
663	01.2	ATIVO NÃO CIRCULANTE	493.162,86	20,00	9.124,22	484.058,64
671	01.2.1	ATIVO REALIZÁVEL A LONGO PRAZO	80.947,46	0,00	0,00	80.947,46
701	01.2.1.02	DEPÓSITOS JUDICIAIS	80.947,46	0,00	0,00	80.947,46
710	01.2.1.02.001	Causas Trabalhistas	76.142,24	0,00	0,00	76.142,24
711	01.2.1.02.002	Depositos Judiciais	4.805,22	0,00	0,00	4.805,22
809	01.2.2	INVESTIMENTOS	4.304,97	20,00	0,00	4.324,97
3905	01.2.2.01	INVESTIMENTOS EM COLIGADAS E CONTROLADAS	4.304,97	20,00	0,00	4.324,97
3910	01.2.2.01.002	Participacoes em Cooperativas de Credito	4.304,97	20,00	0,00	4.324,97
817	01.2.3	IMOBILIZADO	397.858,76	0,00	8.715,45	389.143,31
825	01.2.3.01	BENS E DIREITOS EM USO	2.501.487,85	0,00	0,00	2.501.487,85
833	01.2.3.01.001	Máquinas e Equipamentos Industriais	1.191.716,82	0,00	0,00	1.191.716,82
841	01.2.3.01.002	Móveis e Utensílios	49.499,56	0,00	0,00	49.499,56
850	01.2.3.01.003	Ferramentas Industriais	63.464,45	0,00	0,00	63.464,45
868	01.2.3.01.004	Edificacoes e Construcoes	447.942,09	0,00	0,00	447.942,09
876	01.2.3.01.005	Veículos	223.171,00	0,00	0,00	223.171,00
884	01.2.3.01.006	Computadores e Periféricos	199.543,88	0,00	0,00	199.543,88
914	01.2.3.01.009	Instalacoes Comerciais	2.300,00	0,00	0,00	2.300,00
760	01.2.3.01.011	Terrenos	131.401,96	0,00	0,00	131.401,96
869	01.2.3.01.016	Construcoes Em Andamento	192.448,09	0,00	0,00	192.448,09
957	01.2.3.02	(-) DEPRECIÇÃO ACUMULADA	(2.103.629,09)	0,00	8.715,45	(2.112.344,54)
965	01.2.3.02.001	(-) Máquinas e Equipamentos - Depreciação	(1.191.716,82)	0,00	0,00	(1.191.716,82)
973	01.2.3.02.002	(-) Móveis e Utensílios - Depreciação	(48.778,53)	0,00	412,50	(49.191,03)
981	01.2.3.02.003	(-) Ferramentas - Depreciação	(63.464,45)	0,00	0,00	(63.464,45)
1007	01.2.3.02.005	(-) Veiculos - Depreciação	(193.862,77)	0,00	714,83	(194.577,60)
1015	01.2.3.02.006	(-) Computadores Periféricos- Depreciação	(195.207,38)	0,00	103,25	(195.310,63)
966	01.2.3.02.007	(-) Edificios - Depreciacao	(408.757,31)	0,00	7.465,70	(416.223,01)
967	01.2.3.02.008	(-) Instalacoes Comerciais - Depreciacao	(1.841,83)	0,00	19,17	(1.861,00)
3930	01.2.4	ATIVO INTANGÍVEL	10.051,67	0,00	408,77	9.642,90
3948	01.2.4.01	BENS DE NATUREZA INTANGÍVEL	68.618,00	0,00	0,00	68.618,00
3956	01.2.4.01.001	Desenvolvimento de Produtos	18.426,50	0,00	0,00	18.426,50
3964	01.2.4.01.002	Marcas e Patentes de Invenção	1.139,50	0,00	0,00	1.139,50
4049	01.2.4.01.006	Softwares ou Programas de Computador	49.052,00	0,00	0,00	49.052,00
1023	01.2.4.02	AMORTIZAÇÃO ACUMULADA	(58.566,33)	0,00	408,77	(58.975,10)
1031	01.2.4.02.001	(-) Desenvolvimento de Prod - Amortização	(18.426,50)	0,00	0,00	(18.426,50)
4090	01.2.4.02.006	(-) Softwares - Amortização	(40.139,83)	0,00	408,77	(40.548,60)

INDUSTRIA DE MAQUINAS ELDORADO EIRELI
CNPJ : 79.386.132/0001-53

Folha: 2

Balancete de Verificação de 01/03/2021 a 31/03/2021

Código	Classificação	Nome	28/02/2021	Débito	Crédito	31/03/2021
1163	02	PASSIVO	7.018.216,37	943.210,51	1.217.388,18	7.292.394,04
1171	02.1	PASSIVO CIRCULANTE	10.526.194,90	943.210,51	1.217.388,18	10.800.372,57
1180	02.1.1	FORNECEDORES NACIONAIS	2.121.897,29	416.892,62	494.810,45	2.199.815,12
1198	02.1.1.01	FORNECEDORES DIVERSOS	2.121.897,29	416.892,62	494.810,45	2.199.815,12
1201	02.1.1.01.0001	Fornecedores a Pagar	2.121.897,29	416.892,62	494.810,45	2.199.815,12
1210	02.1.2	EMPRÉSTIMOS E FINANCIAMENTOS	2.926.846,28	261.341,89	416.000,00	3.081.504,39
1228	02.1.2.01	EMPRÉSTIMOS E FINANCIAMENTOS	415.705,78	13.341,89	0,00	402.363,89
1244	02.1.2.01.002	Caixa Econômica Federal S/A	59.266,24	1.579,82	0,00	57.686,42
1239	02.1.2.01.006	Banco Bradesco SA	10.775,32	319,70	0,00	10.455,62
1243	02.1.2.01.010	Banco do Brasil S/A - BB Giro	329.517,36	11.442,37	0,00	318.074,99
1256	02.1.2.01.104	Leasing a Pagar	16.146,86	0,00	0,00	16.146,86
1252	02.1.2.02	EMPRÉSTIMOS DE PESSOAS FISICAS	2.511.140,50	248.000,00	416.000,00	2.679.140,50
419	02.1.2.02.003	Empréstimos de Terceiros	2.511.140,50	248.000,00	416.000,00	2.679.140,50
1260	02.1.3	OBRIGAÇÕES TRABALHISTAS	2.491.168,92	105.883,69	137.758,79	2.523.044,02
1279	02.1.3.01	FOLHA DE PAGAMENTO DE EMPREGADOS	45.207,09	49.477,28	49.312,77	45.042,58
1287	02.1.3.01.001	Salários a Pagar	44.576,92	48.847,21	48.708,75	44.438,46
1288	02.1.3.01.006	Pensao Alimenticia a Pagar	630,17	630,07	604,02	604,12
1350	02.1.3.02	PAGAMENTO DE DIRIGENTES	979,00	979,00	979,00	979,00
1368	02.1.3.02.001	Pro-Labore a Pagar	979,00	979,00	979,00	979,00
1376	02.1.3.03	ENCARGOS SOCIAIS A PAGAR	2.278.248,58	42.889,55	71.647,43	2.307.006,46
1384	02.1.3.03.001	Contribuicoes Previdenciarias a Pagar	1.398.229,31	22.824,02	37.416,60	1.412.821,89
1392	02.1.3.03.003	F.G.T.S. a Pagar	446.329,76	7.438,12	5.463,91	444.355,55
1406	02.1.3.03.004	Contribuições Sindicais a Recolher	10.772,25	453,92	339,52	10.657,85
1387	02.1.3.03.006	INSS a Recolher - Desoneracao da Folha	422.917,26	12.173,49	28.427,40	439.171,17
1300	02.1.3.04	PROVISÕES TRABALHISTAS A PAGAR	166.734,25	12.537,86	15.819,59	170.015,98
1317	02.1.3.04.001	Prov 13º. Salário a Pagar	11.097,18	822,69	5.648,42	15.922,91
1422	02.1.3.04.002	FGTS 13º a Pagar	901,46	65,81	451,85	1.287,50
1430	02.1.3.04.003	INSS 13º a Pagar	3.029,54	12,34	412,30	3.429,50
1295	02.1.3.04.004	Prov Férias a Pagar	112.125,88	11.637,02	8.072,07	108.560,93
1449	02.1.3.04.005	FGTS Férias a Pagar	8.969,82	0,00	645,64	9.615,46
1457	02.1.3.04.006	INSS Férias a Pagar	30.610,37	0,00	589,31	31.199,68
1465	02.1.4	OBRIGAÇÕES TRIBUTÁRIAS	2.754.053,21	115.454,31	123.289,20	2.761.888,10
1473	02.1.4.01	IMPOSTOS RETIDOS A RECOLHER	24.494,95	910,14	1.149,64	24.734,45
1481	02.1.4.01.001	IRRF a Recolher - Pessoa Física	971,85	614,51	956,36	1.313,70
1490	02.1.4.01.002	IRRF a Recolher - Pessoa Jurídica	507,59	60,06	35,10	482,63
1503	02.1.4.01.003	ISS Retido a Recolher	1.844,78	39,15	39,15	1.844,78
1520	02.1.4.01.005	Contribuicoes Socias Retidas a Recolher	6.022,27	196,42	119,03	5.944,88
1521	02.1.4.01.006	INSS Retido a Recolher	15.148,46	0,00	0,00	15.148,46
1538	02.1.4.02	IMPOSTOS E CONTRIBUIÇÕES S/LUCRO	788.010,63	0,00	0,00	788.010,63
1562	02.1.4.02.004	IRPJ S/Lucro Presumido a Pagar	512.561,73	0,00	0,00	512.561,73
1570	02.1.4.02.005	Contribuicao Social Presumido a Pagar	275.448,90	0,00	0,00	275.448,90
1589	02.1.4.03	IMPOSTOS E CONTRIBUIÇÕES S/RECEITAS	1.941.547,63	114.544,17	122.139,56	1.949.143,02
1597	02.1.4.03.001	ICMS e Contribuicoes a Recolher	51.294,47	63.802,86	57.780,09	45.271,70
1600	02.1.4.03.002	COFINS a Recolher	965.987,95	37.734,93	50.976,57	979.229,59
1619	02.1.4.03.003	PIS a Recolher	177.210,69	8.192,46	11.060,32	180.078,55
1627	02.1.4.03.004	IPI a Recolher	0,00	0,00	1.286,70	1.286,70
1651	02.1.4.03.007	Tributos Municipais a Recolher	2.889,99	0,00	0,00	2.889,99
1598	02.1.4.03.009	Icms e Contribuicoes Parceladas	568.731,78	3.778,04	0,00	564.953,74
1662	02.1.4.03.011	Parcelamento de Impostos Federais	222.047,65	1.035,88	0,00	221.011,77
1663	02.1.4.03.012	(-) Juros Sob. Parcelamentos a Apropriar	(46.614,90)	0,00	1.035,88	(45.579,02)
1678	02.1.5	CONTAS A PAGAR	232.229,20	43.638,00	45.529,74	234.120,94
1686	02.1.5.01	CONTAS DE EMPRESAS PÚBLICAS	42.202,89	43.638,00	45.529,74	44.094,63
1694	02.1.5.01.001	Fatura Energia Eletrica a Pagar	41.663,73	41.663,73	43.555,47	43.555,47
1708	02.1.5.01.002	Servicos Telefonicos a Pagar	539,16	1.974,27	1.974,27	539,16
1732	02.1.5.02	CONTAS A PAGAR DIVERSAS	190.026,31	0,00	0,00	190.026,31
1343	02.1.5.02.007	Antecipacao de Clientes	190.026,31	0,00	0,00	190.026,31
1775	02.2	PASSIVO NÃO CIRCULANTE	1.736.000,00	0,00	0,00	1.736.000,00
1783	02.2.1	EMPRÉSTIMOS E FINANCIAMENTOS	1.736.000,00	0,00	0,00	1.736.000,00
1791	02.2.1.01	EMPRÉSTIMOS E FINANCIAMENTOS	1.736.000,00	0,00	0,00	1.736.000,00
1805	02.2.1.01.001	Banco do Brasil SA	563.000,00	0,00	0,00	563.000,00
1813	02.2.1.01.002	Caixa Econômica Federal SA	1.100.000,00	0,00	0,00	1.100.000,00
1854	02.2.1.01.104	Banco Bradesco S.A	73.000,00	0,00	0,00	73.000,00
1902	02.3	PATRIMÔNIO LÍQUIDO	(5.243.978,53)	0,00	0,00	(5.243.978,53)
1910	02.3.1	CAPITAL REALIZADO	94.000,00	0,00	0,00	94.000,00
1929	02.3.1.01	CAPITAL SOCIAL	94.000,00	0,00	0,00	94.000,00
1937	02.3.1.01.001	Capital Social Subscrito	94.000,00	0,00	0,00	94.000,00
2011	02.3.4	LUCROS/PREJUÍZOS	(5.337.978,53)	0,00	0,00	(5.337.978,53)
2020	02.3.4.03	PREJUÍZOS ACUMULADOS	(5.337.978,53)	0,00	0,00	(5.337.978,53)
2038	02.3.4.03.001	Prejuizos Acumulados	(5.337.978,53)	0,00	0,00	(5.337.978,53)

INDUSTRIA DE MAQUINAS ELDORADO EIRELI
CNPJ : 79.386.132/0001-53
Balancete de Verificação de 01/03/2021 a 31/03/2021

Folha: 3

Código	Classificação	Nome	28/02/2021	Débito	Crédito	31/03/2021
2089	03	RECEITAS	964.944,93	171.310,43	680.907,90	1.474.542,40
2097	03.1	RECEITAS OPERACIONAIS	964.944,93	171.310,43	676.655,37	1.470.289,87
2100	03.1.1	RECEITA BRUTA COM VENDAS E SERVIÇOS	1.240.785,13	0,00	671.533,25	1.912.318,38
2119	03.1.1.01	RECEITA COM VENDAS NO PAÍS	1.240.785,13	0,00	671.533,25	1.912.318,38
2135	03.1.1.01.002	Vendas Produtos Fabricação Própria Prazo	1.240.785,13	0,00	671.533,25	1.912.318,38
2194	03.1.2	DEDUÇÕES RECEITAS COM VENDAS E SERVIÇOS	(281.656,20)	171.162,01	2.995,14	(449.823,07)
2208	03.1.2.01	DEVOLUÇÕES E ABATIMENTOS	(42.320,00)	20.694,66	0,00	(63.014,66)
2216	03.1.2.01.001	Devoluções de Vendas	(42.320,00)	20.694,66	0,00	(63.014,66)
2232	03.1.2.02	IMPOSTOS S/ VENDAS E SERVIÇOS	(239.336,20)	150.467,35	2.995,14	(386.808,41)
2240	03.1.2.02.001	ICMS S/ Vendas e Serviços	(105.265,26)	57.682,66	1.092,28	(161.855,64)
2259	03.1.2.02.002	PIS S/ Vendas e Serviços	(19.611,26)	11.039,57	339,43	(30.311,40)
2267	03.1.2.02.003	COFINS S/ Vendas e Serviços	(90.330,61)	50.848,90	1.563,43	(139.616,08)
2315	03.1.2.02.009	Contribuição Previdenciária S/ Receita Bru	(18.723,49)	28.427,40	0,00	(47.150,89)
2316	03.1.2.02.010	IPI S/ Vendas	(5.405,58)	2.468,82	0,00	(7.874,40)
2330	03.1.3	OUTRAS RECEITAS OPERACIONAIS	5.816,00	148,42	2.126,98	7.794,56
2372	03.1.3.02	GANHOS COM APLICAÇÕES FINANCEIRAS	0,19	0,00	0,22	0,41
2380	03.1.3.02.001	Rendimentos de Aplicação do FAF	0,19	0,00	0,22	0,41
2429	03.1.3.03	RECEITAS FINANCEIRAS	5.947,00	0,00	2.126,76	8.073,76
2445	03.1.3.03.002	Descontos Obtidos	5.947,00	0,00	2.126,76	8.073,76
2430	03.1.3.04	IMPOSTOS S/ RECEITAS FINANCEIRAS	(131,19)	148,42	0,00	(279,61)
2431	03.1.3.04.001	Pis S/ Receita Financeira	(18,34)	20,75	0,00	(39,09)
2432	03.1.3.04.002	Cofins S/ Receita Financeira	(112,85)	127,67	0,00	(240,52)
2635	03.3	RECEITAS COM IDENIZACOES TRABALHISTAS	0,00	0,00	4.252,53	4.252,53
4235	03.3.1	INDENIZACOES TRABALHISTAS	0,00	0,00	4.252,53	4.252,53
4243	03.3.1.01	INDENIZACOES TRABALHISTAS	0,00	0,00	4.252,53	4.252,53
4251	03.3.1.01.001	Indenizacao Trabalhista	0,00	0,00	4.252,53	4.252,53
2763	04	CUSTOS E DESPESAS	981.012,53	707.508,23	193.315,24	1.495.205,52
2771	04.1	CUSTOS COM AS MERCADORIAS E PRODUTOS	775.165,52	613.017,52	193.121,66	1.195.061,38
2810	04.1.2	CUSTO DOS PRODUTOS VENDIDOS	775.165,52	613.017,52	193.121,66	1.195.061,38
2860	04.1.2.01	MATERIAS PRIMAS/MATERIAL SEGUNDARIOS	297.098,92	451.081,27	102.020,23	646.159,96
2861	04.1.2.01.001	Materias-Primas	73.538,81	73.762,42	0,00	147.301,23
2862	04.1.2.01.002	Material Secundario	4.712,40	3.000,00	0,00	7.712,40
2863	04.1.2.01.003	Fretes Compra de Materiais	4.106,27	2.201,40	0,00	6.307,67
2868	04.1.2.01.004	Aquisicao de Material Intermediario	300.229,78	371.735,85	0,00	671.965,63
2870	04.1.2.01.006	Impostos e Taxas Estaduais	3.066,11	381,60	0,00	3.447,71
2275	04.1.2.01.007	(-) Devolucao de Compras de Produtos	(5.035,48)	0,00	0,00	(5.035,48)
2867	04.1.2.01.010	(-) Ipi S/Compras	(15.094,07)	0,00	13.701,24	(28.795,31)
2864	04.1.2.01.011	(-) Icms S/Compras Produtos	(34.651,08)	0,00	48.252,76	(82.903,84)
2865	04.1.2.01.012	(-) Pis S/Compras Produtos	(6.024,52)	0,00	7.146,95	(13.171,47)
2866	04.1.2.01.013	(-) Cofins S/Compras Produtos	(27.749,30)	0,00	32.919,28	(60.668,58)
2828	04.1.2.02	CUSTO MAO DE OBRA	97.819,34	66.788,86	15.078,96	149.529,24
2829	04.1.2.02.001	Salarios Producao	83.452,79	57.599,00	14.280,57	126.771,22
2830	04.1.2.02.002	Horas Extras Producao	405,69	653,53	0,00	1.059,22
2835	04.1.2.02.007	Adicional de Insalubridade Producao	440,00	220,00	0,00	660,00
4332	04.1.2.02.012	Gastos Com Equipamentos de Seguranca	175,00	0,00	0,00	175,00
4715	04.1.2.02.013	Adicional Periculosidade	956,56	741,33	0,00	1.697,89
4723	04.1.2.02.014	Despesas com Alimentação	12.389,30	7.575,00	798,39	19.165,91
2844	04.1.2.03	ENCARGOS SOCIAIS MAO DE OBRA	22.868,83	19.089,58	242,68	41.715,73
2840	04.1.2.03.001	I.N.S.S Producao	14.345,93	14.763,38	176,87	28.932,44
2841	04.1.2.03.002	F.G.T.S Producao	8.522,90	4.326,20	65,81	12.783,29
2909	04.1.2.04	PROVISOES E ENCARGOS SOCIAIS	26.129,03	12.679,46	0,00	38.808,49
2847	04.1.2.04.001	Provisao 13 Salario Producao	8.767,40	4.482,27	0,00	13.249,67
2848	04.1.2.04.002	I.N.S.S Provisao 13 Salario Producao	1.299,27	327,17	0,00	1.626,44
2849	04.1.2.04.003	F.G.T.S Provisao 13 Salario Producao	715,14	358,56	0,00	1.073,70
2843	04.1.2.04.004	Provisao Ferias Producao	11.165,47	6.514,75	0,00	17.680,22
2845	04.1.2.04.005	I.N.S.S Provisao Ferias Producao	3.234,19	475,62	0,00	3.709,81
2846	04.1.2.04.006	F.G.T.S Provisao Ferias Producao	947,56	521,09	0,00	1.468,65
2887	04.1.2.05	CUSTOS GERAIS DE PRODUCAO	90.041,73	63.378,35	13.938,48	139.481,60
2917	04.1.2.05.003	Energia Eletrica Producao	58.764,88	43.555,47	13.938,48	88.381,87
2889	04.1.2.05.006	Manutencao e Conservacao Producao	756,90	1.804,82	0,00	2.561,72
2891	04.1.2.05.008	Depreciacoes e Amortizacoes Producao	15.756,40	7.878,20	0,00	23.634,60
2894	04.1.2.05.011	Servicos de Terceiros - Pessoa Juridica	2.657,66	3.033,60	0,00	5.691,26
2896	04.1.2.05.012	Material de Uso e Consumo Producao	8.859,94	5.554,93	0,00	14.414,87
2898	04.1.2.05.014	Material de Embalagem Producao	2.772,70	0,00	0,00	2.772,70
2899	04.1.2.05.015	Matutenção e Conservação de Maquinas	473,25	1.551,33	0,00	2.024,58
2900	04.1.2.06	TRANSFERENCIAS ESTOQUES	241.207,67	0,00	61.841,31	179.366,36
2901	04.1.2.06.001	Apuracao do Custo dos Produtos	241.207,67	0,00	61.841,31	179.366,36
2925	04.2	DESPESAS COMERCIAIS/ADMINISTRATIVAS	205.847,01	94.490,71	193,58	300.144,14
2933	04.2.1	DESPESAS OPERACIONAIS	128.181,00	59.857,61	193,58	187.845,03

INDUSTRIA DE MAQUINAS ELDORADO EIRELI
CNPJ : 79.386.132/0001-53

Folha: 4

Balancete de Verificação de 01/03/2021 a 31/03/2021

Código	Classificação	Nome	28/02/2021	Débito	Crédito	31/03/2021
2941	04.2.1.01	DESPESAS TRABALHISTAS	42.487,11	21.421,48	57,60	63.850,99
2950	04.2.1.01.001	Salários e Ordenados	33.497,61	17.230,68	57,60	50.670,69
2968	04.2.1.01.002	Pró-Labore	2.200,00	1.100,00	0,00	3.300,00
2976	04.2.1.01.003	Horas Extras	534,96	217,83	0,00	752,79
2984	04.2.1.01.004	Férias	3.117,36	1.557,32	0,00	4.674,68
2992	04.2.1.01.005	13.Salário	2.329,78	1.166,15	0,00	3.495,93
2954	04.2.1.01.014	Despesas Medicas	807,40	149,50	0,00	956,90
3026	04.2.1.02	ENCARGOS SOCIAIS	30.626,94	5.656,88	0,00	36.283,82
3034	04.2.1.02.001	I.N.S.S.	8.227,25	4.102,51	0,00	12.329,76
3042	04.2.1.02.002	F.G.T.S.	1.062,92	1.137,71	0,00	2.200,63
3078	04.2.1.02.006	F.G.T.S Prov. 13 Salario	186,32	93,29	0,00	279,61
3079	04.2.1.02.007	I.N.S.S. Prov. 13 Salario	1.730,27	85,13	0,00	1.815,40
3080	04.2.1.02.008	F.G.T.S Prov. Ferias	249,33	124,55	0,00	373,88
3081	04.2.1.02.009	I.N.S.S Prov. Ferias	19.170,85	113,69	0,00	19.284,54
3085	04.2.1.03	DESPESAS COMERCIAIS/ADMINISTRATIVAS	55.066,95	32.779,25	135,98	87.710,22
3093	04.2.1.03.001	Comissões S/Vendas	6.630,39	1.169,00	0,00	7.799,39
3107	04.2.1.03.002	Aluguel	1.500,00	500,00	0,00	2.000,00
3115	04.2.1.03.003	Água e Esgoto	0,00	607,30	0,00	607,30
3131	04.2.1.03.005	Manutencao de Sistema de Informatica	5.064,94	2.456,57	0,00	7.521,51
3174	04.2.1.03.009	Manutenção e Conservação	8.745,07	5.436,50	0,00	14.181,57
3182	04.2.1.03.010	Combustíveis e Lubrificantes	340,00	310,00	0,00	650,00
3204	04.2.1.03.012	Correios e Malotes	1.746,60	1.175,40	0,00	2.922,00
3212	04.2.1.03.013	Depreciações e Amortizações	2.492,04	1.246,02	0,00	3.738,06
3239	04.2.1.03.015	Fretes e Carretos	799,34	833,29	135,98	1.496,65
3173	04.2.1.03.017	Manutencao e Conservacao de Veiculos	1.170,00	880,00	0,00	2.050,00
3271	04.2.1.03.020	Serviços de Terceiros - PJ	19.620,36	13.407,52	0,00	33.027,88
3298	04.2.1.03.022	Feiras/Congressos/Simpósios/Cursos	674,84	0,00	0,00	674,84
3301	04.2.1.03.023	Despesas Telefone/Celular	4.033,54	1.974,27	0,00	6.007,81
3310	04.2.1.03.024	Despesas Com Veiculos	150,00	230,00	0,00	380,00
3360	04.2.1.03.029	Material de Uso e Consumo	87,53	97,43	0,00	184,96
3387	04.2.1.03.032	Contribuicoes Entidades de Classe	0,00	545,84	0,00	545,84
3410	04.2.1.03.036	Despesas Legais e Cartorio	145,44	0,00	0,00	145,44
3430	04.2.1.03.038	Despesas Indedutíveis	1.866,86	1.910,11	0,00	3.776,97
3425	04.2.3	DESPESAS FINANCEIRAS	55.587,21	24.207,96	0,00	79.795,17
3433	04.2.3.01	DESPESAS OPERACIONAIS FINANCEIRAS	55.587,21	24.207,96	0,00	79.795,17
3484	04.2.3.01.003	Juros de Financiamentos	40.992,09	21.150,27	0,00	62.142,36
3506	04.2.3.01.005	Multas Pagamentos Vencidos	2.687,12	542,54	0,00	3.229,66
3485	04.2.3.01.006	Tarifas Bancárias	3.871,40	1.816,91	0,00	5.688,31
3486	04.2.3.01.007	Juros de Mora	8.020,46	698,24	0,00	8.718,70
3487	04.2.3.01.010	Juros Bancarios	16,14	0,00	0,00	16,14
3514	04.2.4	DESPESAS OPERACIONAIS TRIBUTÁRIAS	22.078,80	10.425,14	0,00	32.503,94
3522	04.2.4.01	IMPOSTOS	20.007,04	9.389,26	0,00	29.396,30
3530	04.2.4.01.001	IOF	3.046,73	1.442,62	0,00	4.489,35
3557	04.2.4.01.003	IPTU	10.110,38	5.055,19	0,00	15.165,57
3565	04.2.4.01.004	IPVA	0,00	391,70	0,00	391,70
3574	04.2.4.01.006	Impostos e Taxas Municipais	348,79	136,14	0,00	484,93
3531	04.2.4.01.007	Impostos e Taxas Estaduais	5.797,98	2.128,85	0,00	7.926,83
3532	04.2.4.01.008	Impostos e Taxas Federais	703,16	234,76	0,00	937,92
3581	04.2.4.02	MULTAS TRIBUTARIAS	2.071,76	1.035,88	0,00	3.107,64
3603	04.2.4.02.002	Multas/Fiscais/Punitivas	2.071,76	1.035,88	0,00	3.107,64

PAULO JOSE DE SOUSA

Administrador

CPF: 222.392.359-34

**GISLEINE CRISTINA
SCHWARTZ**

IMME:0209964995

2

Assinado de forma
digital por GISLEINE
CRISTINA SCHWARTZ

IMME:02099649952

Dados: 2021.05.19

11:27:56 -03'00'

GISLEINE CRISTINA SCHWARTZ IMME

Contabilista

CPF: 020.996.499-52

CRC: 1.SC-024438/O-2

INDUSTRIA DE MAQUINAS ELDORADO EIRELI
CNPJ : 79.386.132/0001-53

Folha: 1

Demonstração do Resultado de 01/03/2021 a 31/03/2021

Classificação	Nome	movimento	Saldo atual
01	RECEITAS	671.533,25C	1.912.318,38C
01.1	RECEITAS OPERACIONAIS	671.533,25C	1.912.318,38C
01.1.1	RECEITA BRUTA COM VENDAS E SERVIÇOS	671.533,25C	1.912.318,38C
01.1.1.01	RECEITA COM VENDAS NO PAÍS	671.533,25C	1.912.318,38C
01.1.1.01.002	Vendas Produtos Fabricação Própria Prazo	671.533,25C	1.912.318,38C
02	(-)DEDUÇÕES DAS RECEITAS C/VENDAS E SERVIÇOS	168.166,87D	449.823,07D
02.01	DEVOLUÇÕES E ABATIMENTOS	20.694,66D	63.014,66D
02.01.001	Devoluções de Vendas	20.694,66D	63.014,66D
02.02	IMPOSTOS S/VENDAS E SERVIÇOS	147.472,21D	386.808,41D
02.02.001	ICMS S/Vendas e Serviços	56.590,38D	161.855,64D
02.02.002	PIS S/Vendas e Serviços	10.700,14D	30.311,40D
02.02.003	COFINS S/Vendas e Serviços	49.285,47D	139.616,08D
02.02.004	Contribuição Social S/Vendas e Serviços	28.427,40D	47.150,89D
02.02.005	IPI s/Vendas e Serviços	2.468,82D	7.874,40D
03	= RECEITA OPERACIONAL LÍQUIDA	503.366,38C	1.462.495,31C
04	(-) CUSTOS	419.895,86D	1.195.061,38D
04.2	CUSTO DOS PRODUTOS VENDIDOS	419.895,86D	1.195.061,38D
05	= RESULTADO OPERACIONL BRUTO	83.470,52C	267.433,93C
06	(-) DESPESAS	94.297,13D	300.144,14D
06.1	DESPESAS OPERACIONAIS	59.664,03D	187.845,03D
06.1.01	DESPESAS TRABALHISTAS	21.363,88D	63.850,99D
06.1.02	ENCARGOS SOCIAIS	5.656,88D	36.283,82D
06.1.03	DESPESAS GERAIS	32.643,27D	87.710,22D
06.2	(-) DESPESAS OPERACIONAIS FINANCEIRAS	24.207,96D	79.795,17D
06.3	(-) DESPESAS OPERACIONAIS TRIBUTÁRIAS	10.425,14D	32.503,94D
06.3.01	IMPOSTOS E TAXAS TRIBUTARIAS	9.389,26D	29.396,30D
06.3.02	MULTAS FISCAIS	1.035,88D	3.107,64D
07	RECEITAS FINANCEIRAS	6.231,09C	12.047,09C
07.02	GANHOS COM APLICAÇÕES FINANCEIRAS	0,22C	0,41C
07.03	OUTRAS RECEITAS FINANCEIRAS	6.230,87C	12.046,68C
08	= RESULTADO OPERACIONAL	4.595,52D	20.663,12D
11	= RESULTADO ANTES DAS PARTICIPAÇÕES E IMPOSTOS	4.595,52D	20.663,12D
14	= RESULTADO LÍQUIDO DO EXERCÍCIO	4.595,52D	20.663,12D
14.01	RESULTADO LÍQUIDO DO EXERCÍCIO	4.595,52D	20.663,12D
14.01.001	Resultado Líquido do Exercício	4.595,52D	20.663,12D


 PAULO JOSE DE SOUSA
 Administrador
 CPF : 222.392.359-34

GISLEINE CRISTINA
 SCHWARTZ
 IMME:02099649952

Assinado de forma digital por
 GISLEINE CRISTINA SCHWARTZ
 IMME:02099649952
 Dados: 2021.05.19 11:27:26 -03'00'

GISLEINE CRISTINA SCHWARTZ IMME
 Contabilista
 CPF : 020.996.499-52
 CRC : 1.SC-024438/O-2