

EXMO(A) SR(A) DR(A) JUIZ(ÍZA) DE DIREITO DA 5ª VARA CÍVEL DA COMARCA DE JOINVILLE – SC

Processo: 0314078-07.2016.8.24.0038

Tipo: Recuperação Judicial

Autores: Indústria de Maquinas Eldorado Ltda.

GLADIUS CONSULTORIA E GESTÃO EMPRESARIAL S/S LTDA, neste ato representada por seu administrador, **Agenor Daufenbach Júnior, Administrador Judicial** no processo de **RECUPERAÇÃO JUDICIAL** de **INDÚSTRIA DE MAQUINAS ELDORADO LTDA.**, vem, respeitosamente, a presença de V. Exa., informar e ao final requerer o que segue:

Visando dar efetividade ao art. 22, II, "c" da Lei 11.101/2005, vem esta administração judicial apresentar:

RELATÓRIO MENSAL DAS ATIVIDADES DA DEVEDORA

Como forma de monitoramento de suas atividades e intensidade de continuação de produção, elaboram-se relatórios relativos ao faturamento mensal, número de funcionários ligados a empresa autora bem como o valor total do endividamento na Recuperação Judicial.

Desta feita, além dos dados industriais informados nesta peça, traz-se anexo o Balancete contábil do mês de **Fevereiro/2021**, subscritos pelos diretores da recuperanda bem como pelo contador da mesma.

Com relação ao andamento processual, informamos que disponibilizamos em nosso site uma planilha de acompanhamento que pode ser consultada através do link: (<http://gladiusconsultoria.com.br/processo/industria-de-maquinas-eldorado-ltda-81>).

1 – DO INFORME DAS ATIVIDADES DAS RECUPERANDAS

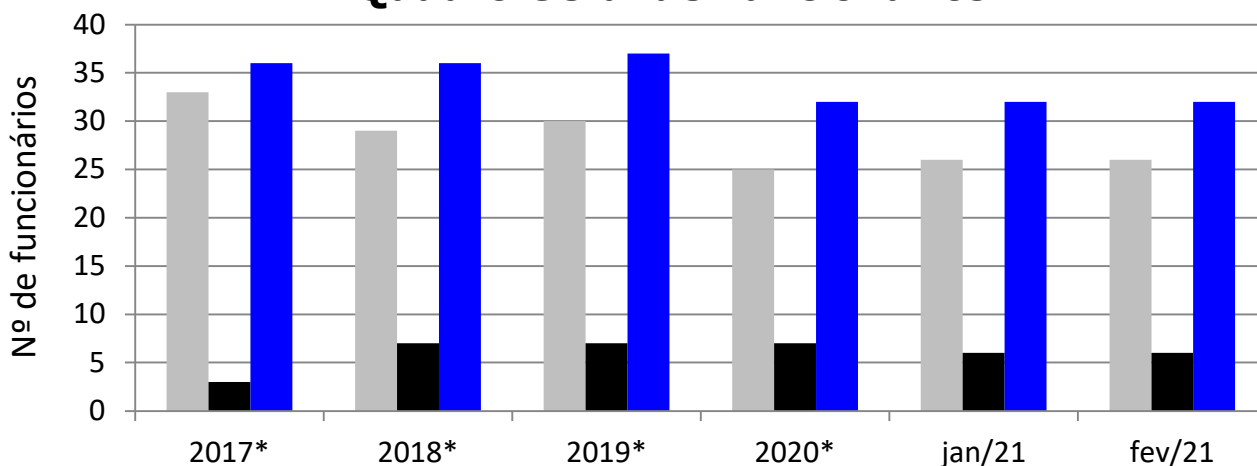
Como relatado na inicial, a sociedade empresária Indústria de Maquinas Eldorado Ltda. iniciou sua produção com a máquina vulcanizadora de pneus e tornou-se referência no mercado nacional em equipar montadoras e desmontadoras de pneus. A empresa atua há mais de 30 anos no mercado de industrialização e comercialização de maquinas visando atender o setor automobilístico nacional, produzindo, atualmente, equipamentos para medição e manutenção automotiva.

1.1 – DADOS RELATIVOS AO QUADRO DE PESSOAL:

A necessidade de funcionários para a empresa é, sem dúvida, indispensável para seu funcionamento e geração de riquezas, onde acaba sendo uma via de mão dupla: a organização auxilia na economia gerando empregos e os funcionários auxiliam esta a atingir seus objetivos.

A recuperanda conta com um total de **32 funcionários ligados** a ela, sendo que **06 funcionários se encontram afastados** por doença ou acidente de trabalho, restando **26 funcionários ativos** e distribuídos entre setor administrativo e da produção.

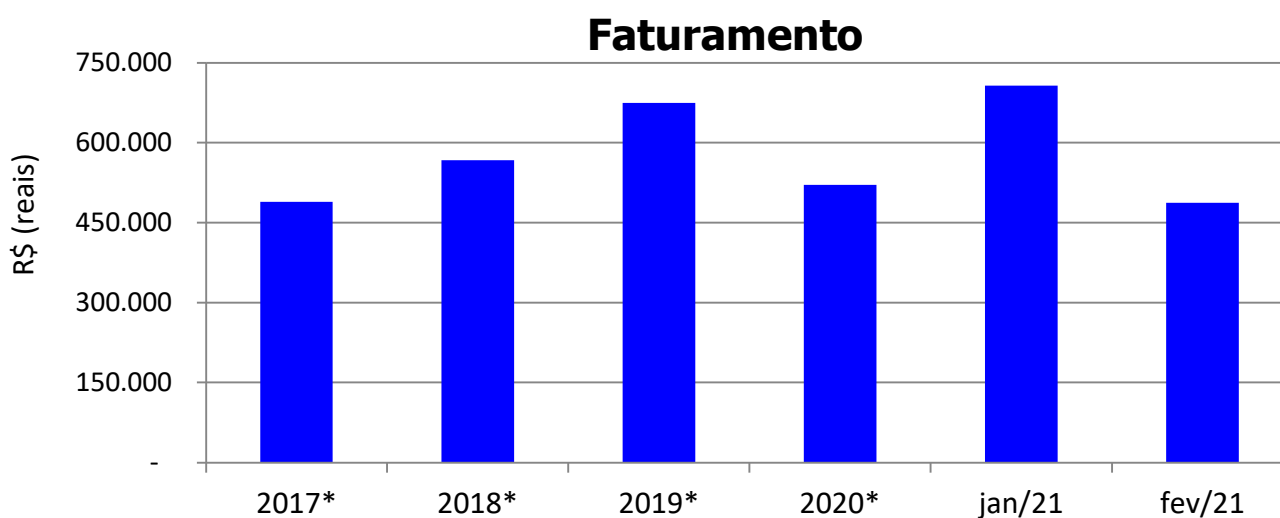
Quadro Geral de Funcionários



* Valor referente ao último mês do ano referência.

1.2 – DADOS RELATIVOS AO FATURAMENTO DA EMPRESA

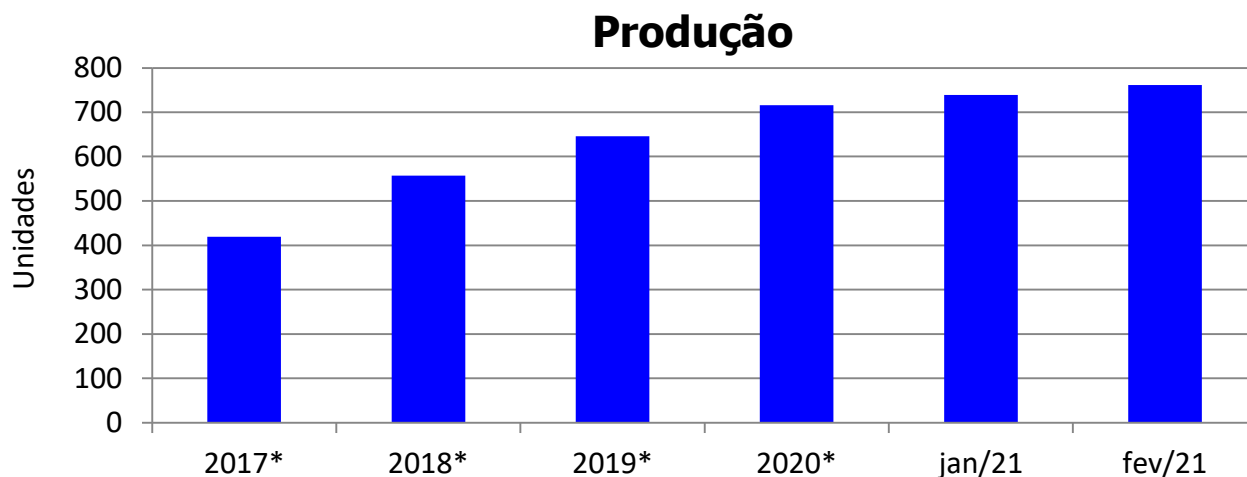
O faturamento do mês de **Fevereiro/2021** foi **R\$ 486.940**, redução de 31% ao mês anterior.



* Valor médio mensal do ano referência.

1.3 – DADOS RELATIVOS À PRODUÇÃO

Como já citado anteriormente, a autora está focada na produção de equipamentos para medição e manutenção automotiva visando atender o mercado automotivo nacional, sendo assim, sua produção, aqui representada no gráfico a seguir, está expressa em unidades (un) dos produtos totais acabados no mês de análise desta prestação de contas:



* Valor médio mensal do ano referência.

1.4 – Do Passivo sujeito a Recuperação Judicial

A recuperanda juntou aos autos a Lista de Credores (*EVENTO 8 e 90*), de acordo com **art. 51, III, da Lei 11.101/2005**.

Após a análise das habilitações e impugnações administrativas, esta administração judicial apresentou a Relação de Credores do Administrador Judicial (*EVENTO 102*) conforme o **art. 7º, § 2º da Lei 11.101/2005**.

O total habilitado na recuperação da empresa encontra-se conforme descrito abaixo:

ENDIVIDAMENTO TOTAL DA RECUPERAÇÃO JUDICIAL - IND. DE MAQUINAS EL Dorado		
NATUREZA DO CRÉDITO	VALOR HABILITADO	% DO VALOR
CLASSE I - CREDITORES TRABALHISTAS	R\$ 325.000,63	7,82%
CLASSE III - CREDITORES QUIROGRAFÁRIOS (FINANCEIROS)	R\$ 3.017.863,20	72,64%
CLASSE III - CREDITORES QUIROGRAFÁRIOS (FORNECEDORES)	R\$ 304.265,28	7,32%
CLASSE IV - CREDITORES MICROEMPRESA OU EMPRESAS DE PEQUENO PORTE	R\$ 507.187,23	12,21%
TOTAL: R\$ 4.154.316,34		100%

1.5 – Do Plano de Recuperação Judicial e seu modificativo aprovados

Em cumprimento ao **art. 53 da Lei 11.101/2005**, o **Plano de Recuperação Judicial foi apresentado** dia 13/10/2016 (*EVENTO 98*).

Posteriormente, foi apresentado um **Plano Modificativo** (*EVENTO 144*), o qual restou **reprovado** na Assembleia Geral de Credores datada em 21/07/2017.

Após a Homologação do Plano e Concessão da Recuperação Judicial (*fls. 1864-1872*) e sua referida publicação no DJSC, iniciou a contagem dos prazos para cumprimento do Plano de Recuperação Judicial.

Sendo assim, o Plano aprovado prevê, resumidamente:

QUADRO RESUMO DO PLANO DE RECUPERAÇÃO - ELDORADO				
Classe/Condições	CARÊNCIA	DESÁGIO	FORMA	INFORMAÇÕES ADICIONAIS
CLASSE I	Até 30 dias	NÃO HÁ	Pagamentos em até 12 meses	
CLASSE II	07 meses	15%	Pagamento em 74 parcelas mensais	
CLASSE III	12 meses	15%	Pagamento em 113 parcelas mensais	Será destinado 3% do faturamento bruto da empresa para pagamento proporcional dos créditos
CLASSE IV	07 meses	NÃO HÁ	Pagamento em 24 parcelas mensais	Será destinado 3% do faturamento bruto da empresa para pagamento proporcional dos créditos

As informações aqui reproduzidas foram trazidas por relatórios da recuperanda, em seus respectivos setores.

Sobre as informações contábeis, segue anexo, e faz parte da presente peça, o balancete ofertado pelo setor competente.

2 – CONCLUSÃO

Frente ao exposto, vem esta administração judicial, **REQUERER** juntada do *Relatório Mensal das Atividades da Devedora*, cumprindo assim o art. 22, II, "c" da Lei 11.101/2005, **bem como do documento que a acompanham**, qual seja:

- ✓ Balancete Contábil de **Fevereiro/2021**;

Termos em que,

Pede deferimento,

Joinville-SC, 19 de maio de 2021.


GLADIUS CONSULTORIA E GESTÃO EMPRESARIAL S/S LTDA
Agenor Daufenbach Júnior
Adm. Judicial CRA/SC 6410 – OAB/SC 32.401

INDUSTRIA DE MAQUINAS ELDORADO EIRELI
CNPJ : 79.386.132/0001-53
Balancete de Verificação de 01/02/2021 a 28/02/2021

Folha: 1

Código	Classificação	Nome	Saldo anterior	Débito	Crédito	Saldo atual
19	01	ATIVO				
27	01.1	ATIVO CIRCULANTE	6.995.033,98	2.299.207,06	2.284.044,56	7.010.196,48
35	01.1.1	DISPONIBILIDADES	6.492.886,90	2.299.067,06	2.274.920,34	6.517.033,62
43	01.1.1.01	CAIXA	68.366,29	1.487.188,84	1.458.946,99	96.608,14
51	01.1.1.01.001	Caixa	2.298,26	0,00	60,00	2.238,26
60	01.1.1.02	BANCOS CONTA MOVIMENTO	2.298,26	0,00	60,00	2.238,26
94	01.1.1.02.003	Banco Bradesco S/A	63.034,63	1.412.315,90	1.402.391,43	72.959,10
77	01.1.1.02.011	Sicredi	998,71	686.507,72	676.288,07	11.218,36
90	01.1.1.02.019	Caixa Economica Federal S/A Filial	237,31	0,00	60,00	177,31
98	01.1.1.02.023	Acredi	51.741,76	0,00	0,00	51.741,76
108	01.1.1.03	APLICAÇÕES DE LIQUIDEZ IMEDIATA - FAF	10.056,85	725.808,18	726.043,36	9.821,67
119	01.1.1.03.006	Banco Bradesco SA.	3.033,40	74.872,94	56.495,56	21.410,78
132	01.1.2	DIREITOS REALIZÁVEIS A CURTO PRAZO	3.033,40	74.872,94	56.495,56	21.410,78
140	01.1.2.01	CLIENTES NACIONAIS	6.424.520,61	811.878,22	815.973,35	6.420.425,48
159	01.1.2.01.0001	Clientes Diversos	1.336.103,15	501.036,79	591.864,64	1.245.275,30
248	01.1.2.07	ADIANTAMENTOS	1.336.103,15	501.036,79	591.864,64	1.245.275,30
256	01.1.2.07.001	Adiantamentos de Salários	657.532,19	147.571,76	45.448,98	759.654,97
299	01.1.2.07.005	Adiantamentos a Fornecedores	0,00	9.667,04	0,00	0,00
310	01.1.2.07.007	Adiantamento Férias	276.468,83	121.690,13	33.076,98	365.081,98
300	01.1.2.07.008	AdiantamentoS a Fornecedores - Importação	1.736,74	2.101,93	2.704,96	1.133,71
329	01.1.2.08	TRIBUTOS E CONTRIBUIÇÕES A COMPENSAR	379.326,62	14.112,66	0,00	393.439,28
337	01.1.2.08.001	ICMS a Recuperar	156.165,88	141.765,49	178.659,73	119.271,64
345	01.1.2.08.002	IPI a Recuperar	0,00	33.064,85	33.064,85	0,00
388	01.1.2.08.006	PIS a Recuperar	111.714,42	10.217,47	75.823,53	46.108,36
396	01.1.2.08.007	COFINS a Recuperar	0,00	4.692,13	4.692,13	0,00
392	01.1.2.08.019	Impostos Pagos a Maior a Compensar	0,00	21.612,24	21.612,24	0,00
394	01.1.2.08.024	Ipi a Compensar Por Per Dcomp	15.234,73	0,00	0,00	15.234,73
426	01.1.2.10	ESTOQUES	29.216,73	72.178,80	43.466,98	57.928,55
434	01.1.2.10.001	Estoque de Mercadoria Para Revenda	4.274.719,39	21.504,18	0,00	4.296.223,57
442	01.1.2.10.002	Estoque de Matéria-Prima	99.077,63	0,00	0,00	99.077,63
450	01.1.2.10.003	Estoque de Material de Consumo de Almox	1.066.390,83	15.444,11	0,00	1.081.834,94
469	01.1.2.10.004	Estoque de Produtos Em Elaboração	866.795,34	2.541,15	0,00	869.336,49
477	01.1.2.10.005	Estoque de Produtos Acabados	1.028.006,76	1.481,15	0,00	1.029.487,91
663	01.2	ATIVO NÃO CIRCULANTE	1.214.448,83	2.037,77	0,00	1.216.486,60
671	01.2.1	ATIVO REALIZÁVEL A LONGO PRAZO	502.147,08	140,00	9.124,22	493.162,86
701	01.2.1.02	DEPÓSITOS JUDICIAIS	80.947,46	0,00	0,00	80.947,46
710	01.2.1.02.001	Causas Trabalhistas	80.947,46	0,00	0,00	80.947,46
711	01.2.1.02.002	Depositos Judiciais	76.142,24	0,00	0,00	76.142,24
809	01.2.2	INVESTIMENTOS	4.805,22	0,00	0,00	4.805,22
3905	01.2.2.01	INVESTIMENTOS EM COLIGADAS E CONTROLADAS	4.164,97	140,00	0,00	4.304,97
3910	01.2.2.01.002	Participacoes em Cooperativas de Credito	4.164,97	140,00	0,00	4.304,97
817	01.2.3	IMOBILIZADO	406.574,21	0,00	8.715,45	397.858,76
825	01.2.3.01	BENS E DIREITOS EM USO	2.501.487,85	0,00	0,00	2.501.487,85
833	01.2.3.01.001	Máquinas e Equipamentos Industriais	1.191.716,82	0,00	0,00	1.191.716,82
841	01.2.3.01.002	Móveis e Utensílios	49.499,56	0,00	0,00	49.499,56
850	01.2.3.01.003	Ferramentas Industriais	63.464,45	0,00	0,00	63.464,45
868	01.2.3.01.004	Edificacoes e Construcoes	447.942,09	0,00	0,00	447.942,09
876	01.2.3.01.005	Veiculos	223.171,00	0,00	0,00	223.171,00
884	01.2.3.01.006	Computadores e Periféricos	199.543,88	0,00	0,00	199.543,88
914	01.2.3.01.009	Instalacoes Comerciais	2.300,00	0,00	0,00	2.300,00
760	01.2.3.01.011	Terrenos	131.401,96	0,00	0,00	131.401,96
869	01.2.3.01.016	Construcoes Em Andamento	192.448,09	0,00	0,00	192.448,09
957	01.2.3.02	(-) DEPRECIACÃO ACUMULADA	(2.094.913,64)	0,00	8.715,45	(2.103.629,09)
965	01.2.3.02.001	(-) Máquinas e Equipamentos - Depreciação	(1.191.716,82)	0,00	0,00	(1.191.716,82)
973	01.2.3.02.002	(-) Móveis e Utensílios - Depreciação	(48.366,03)	0,00	412,50	(48.778,53)
981	01.2.3.02.003	(-) Ferramentas - Depreciação	(63.464,45)	0,00	0,00	(63.464,45)
1007	01.2.3.02.005	(-) Veículos - Depreciação	(193.147,94)	0,00	714,83	(193.862,77)
1015	01.2.3.02.006	(-) Computadores Periféricos- Depreciação	(195.104,13)	0,00	103,25	(195.207,38)
966	01.2.3.02.007	(-) Edificios - Depreciacao	(401.291,61)	0,00	7.465,70	(408.757,31)
967	01.2.3.02.008	(-) Instalacoes Comerciais - Depreciacao	(1.822,66)	0,00	19,17	(1.841,83)
3930	01.2.4	ATIVO INTANGÍVEL	10.460,44	0,00	408,77	10.051,67
3948	01.2.4.01	BENS DE NATUREZA INTANGÍVEL	68.618,00	0,00	0,00	68.618,00
3956	01.2.4.01.001	Desenvolvimento de Produtos	18.426,50	0,00	0,00	18.426,50
3964	01.2.4.01.002	Marcas e Patentes de Invenção	1.139,50	0,00	0,00	1.139,50
4049	01.2.4.01.006	Softwares ou Programas de Computador	49.052,00	0,00	0,00	49.052,00
1023	01.2.4.02	AMORTIZAÇÃO ACUMULADA	(58.157,56)	0,00	408,77	(58.566,33)

MGV CONTABILIDADE SS LTDA

contábil SCI VISUAL Sucessor
 12/03/2021 16:31:05

INDUSTRIA DE MAQUINAS ELDORADO EIRELI
CNPJ : 79.386.132/0001-53
Balancete de Verificação de 01/02/2021 a 28/02/2021

Folha: 2

Código	Classificação	Nome	Saldo anterior	Débito	Crédito	Saldo atual
1031	01.2.4.02.001	(-) Desenvolvimento de Prod - Amortização	(18.426,50)	0,00	0,00	(18.426,50)
4090	01.2.4.02.006	(-) Softwares - Amortização	(39.731,06)	0,00	408,77	(40.139,83)
1163	02	PASSIVO	6.999.344,18	839.619,83	866.539,73	7.026.264,08
1171	02.1	PASSIVO CIRCULANTE	10.507.322,71	839.619,83	866.539,73	10.534.242,61
1180	02.1.1	FORNECEDORES NACIONAIS	2.072.918,26	242.460,68	291.487,42	2.121.945,00
1198	02.1.1.01	FORNECEDORES DIVERSOS	2.072.918,26	242.460,68	291.487,42	2.121.945,00
1201	02.1.1.01.0001	Fornecedores a Pagar	2.072.918,26	242.460,68	291.487,42	2.121.945,00
1210	02.1.2	EMPRÉSTIMOS E FINANCIAMENTOS	2.974.200,26	343.353,98	304.000,00	2.934.846,28
1228	02.1.2.01	EMPRÉSTIMOS E FINANCIAMENTOS	435.059,76	19.353,98	0,00	415.705,78
1244	02.1.2.01.002	Caixa Econômica Federal S/A	61.557,95	2.291,71	0,00	59.266,24
1239	02.1.2.01.006	Banco Bradesco SA	11.239,09	463,77	0,00	10.775,32
1243	02.1.2.01.010	Banco do Brasil S/A - BB Giro	346.115,86	16.598,50	0,00	329.517,36
1256	02.1.2.01.104	Leasing a Pagar	16.146,86	0,00	0,00	16.146,86
1252	02.1.2.02	EMPRÉSTIMOS DE PESSOAS FISICAS	2.539.140,50	324.000,00	304.000,00	2.519.140,50
419	02.1.2.02.003	Emprestimos de Terceiros	2.539.140,50	324.000,00	304.000,00	2.519.140,50
1260	02.1.3	OBRIGAÇÕES TRABALHISTAS	2.462.283,64	101.863,87	130.749,15	2.491.168,92
1279	02.1.3.01	FOLHA DE PAGAMENTO DE EMPREGADOS	40.898,14	40.818,20	45.127,15	45.207,09
1287	02.1.3.01.001	Salários a Pagar	40.332,52	40.332,52	44.576,92	44.576,92
1288	02.1.3.01.006	Pensao Alimenticia a Pagar	565,62	485,68	550,23	630,17
1350	02.1.3.02	PAGAMENTO DE DIRIGENTES	979,00	979,00	979,00	979,00
1368	02.1.3.02.001	Pro-Labore a Pagar	979,00	979,00	979,00	979,00
1376	02.1.3.03	ENCARGOS SOCIAIS A PAGAR	2.285.986,42	55.346,51	47.608,67	2.278.248,58
1384	02.1.3.03.001	Contribucoes Previdenciarias a Pagar	1.386.370,77	30.269,69	42.128,23	1.398.229,31
1392	02.1.3.03.003	F.G.T.S. a Pagar	447.169,33	5.978,09	5.138,52	446.329,76
1406	02.1.3.03.004	Contribuições Sindicais a Recolher	10.805,57	375,24	341,92	10.772,25
1387	02.1.3.03.006	INSS a Recolher - Desoneracao da Folha	441.640,75	18.723,49	0,00	422.917,26
1300	02.1.3.04	PROVISÕES TRABALHISTAS A PAGAR	134.420,08	4.720,16	37.034,33	166.734,25
1317	02.1.3.04.001	Prov 13º. Salário a Pagar	5.438,19	0,00	5.658,99	11.097,18
1422	02.1.3.04.002	FGTS 13º a Pagar	448,74	0,00	452,72	901,46
1430	02.1.3.04.003	INSS 13º a Pagar	396,98	0,00	2.632,56	3.029,54
1295	02.1.3.04.004	Prov Férias a Pagar	108.257,93	3.501,15	7.369,10	112.125,88
1449	02.1.3.04.005	FGTS Férias a Pagar	9.599,42	1.219,01	589,41	8.969,82
1457	02.1.3.04.006	INSS Férias a Pagar	10.278,82	0,00	20.331,55	30.610,37
1465	02.1.4	OBRIGAÇÕES TRIBUTÁRIAS	2.779.502,92	115.234,33	89.784,62	2.754.053,21
1473	02.1.4.01	IMPOSTOS RETIDOS A RECOLHER	24.538,45	1.017,84	974,34	24.494,95
1481	02.1.4.01.001	IRRF a Recolher - Pessoa Física	1.171,62	919,28	719,51	971,85
1490	02.1.4.01.002	IRRF a Recolher - Pessoa Jurídica	484,24	11,75	35,10	507,59
1503	02.1.4.01.003	ISS Retido a Recolher	1.783,23	39,15	100,70	1.844,78
1520	02.1.4.01.005	Contribucoes Socias Retidas a Recolher	5.950,90	47,66	119,03	6.022,27
1521	02.1.4.01.006	INSS Retido a Recolher	15.148,46	0,00	0,00	15.148,46
1538	02.1.4.02	IMPOSTOS E CONTRIBUIÇÕES S/LUCRO	788.010,63	0,00	0,00	788.010,63
1562	02.1.4.02.004	IRPJ S/Lucro Presumido a Pagar	512.561,73	0,00	0,00	512.561,73
1570	02.1.4.02.005	Contribuicao Social Presumido a Pagar	275.448,90	0,00	0,00	275.448,90
1589	02.1.4.03	IMPOSTOS E CONTRIBUIÇÕES S/RECEITAS	1.966.953,84	114.216,49	88.810,28	1.941.547,63
1597	02.1.4.03.001	ICMS e Contribucoes a Recolher	45.271,70	33.064,85	39.087,62	51.294,47
1600	02.1.4.03.002	COFINS a Recolher	980.092,53	51.112,10	37.007,52	965.987,95
1619	02.1.4.03.003	PIS a Recolher	185.670,24	16.494,08	8.034,53	177.210,69
1627	02.1.4.03.004	IPI a Recolher	0,00	3.644,73	3.644,73	0,00
1651	02.1.4.03.007	Tributos Municipais a Recolher	2.889,99	0,00	0,00	2.889,99
1598	02.1.4.03.009	Icms e Contribucoes Parceladas	577.596,63	8.864,85	0,00	568.731,78
1662	02.1.4.03.011	Parcelamento de Impostos Federais	223.083,53	1.035,88	0,00	222.047,65
1663	02.1.4.03.012	(-) Juros Sob. Parcelamentos a Apropriar	(47.650,78)	0,00	1.035,88	(46.614,90)
1678	02.1.5	CONTAS A PAGAR	218.417,63	36.706,97	50.518,54	232.229,20
1686	02.1.5.01	CONTAS DE EMPRESAS PÚBLICAS	35.271,32	36.706,97	43.638,54	42.202,89
1694	02.1.5.01.001	Fatura Energia Eletrica a Pagar	34.732,16	34.732,16	41.663,73	41.663,73
1708	02.1.5.01.002	Servicos Telefonicos a Pagar	539,16	1.974,81	1.974,81	539,16
1732	02.1.5.02	CONTAS A PAGAR DIVERSAS	183.146,31	0,00	6.880,00	190.026,31
1343	02.1.5.02.007	Antecipacao de Clientes	183.146,31	0,00	6.880,00	190.026,31
1775	02.2	PASSIVO NÃO CIRCULANTE	1.736.000,00	0,00	0,00	1.736.000,00
1783	02.2.1	EMPRÉSTIMOS E FINANCIAMENTOS	1.736.000,00	0,00	0,00	1.736.000,00
1791	02.2.1.01	EMPRÉSTIMOS E FINANCIAMENTOS	1.736.000,00	0,00	0,00	1.736.000,00
1805	02.2.1.01.001	Banco do Brasil SA	563.000,00	0,00	0,00	563.000,00
1813	02.2.1.01.002	Caixa Econômica Federal SA	1.100.000,00	0,00	0,00	1.100.000,00
1854	02.2.1.01.104	Banco Bradesco S.A	73.000,00	0,00	0,00	73.000,00
1902	02.3	PATRIMÔNIO LÍQUIDO	(5.243.978,53)	0,00	0,00	(5.243.978,53)
1910	02.3.1	CAPITAL REALIZADO	94.000,00	0,00	0,00	94.000,00

MGV CONTABILIDADE SS LTDA

contábil SCI VISUAL Sucessor
12/03/2021 16:31:05

INDUSTRIA DE MAQUINAS ELDORADO EIRELI
CNPJ : 79.386.132/0001-53
Balancete de Verificação de 01/02/2021 a 28/02/2021

Folha: 3

Código	Classificação	Nome	Saldo anterior	Débito	Crédito	Saldo atual
1929	02.3.1.01	CAPITAL SOCIAL	94.000,00	0,00	0,00	94.000,00
1937	02.3.1.01.001	Capital Social Subscrito	94.000,00	0,00	0,00	94.000,00
2011	02.3.4	LUCROS/PREJUÍZOS	(5.337.978,53)	0,00	0,00	(5.337.978,53)
2020	02.3.4.03	PREJUÍZOS ACUMULADOS	(5.337.978,53)	0,00	0,00	(5.337.978,53)
2038	02.3.4.03.001	Prejuízos Acumulados	(5.337.978,53)	0,00	0,00	(5.337.978,53)
2089	03	RECEITAS	558.572,30	87.174,19	493.546,82	964.944,93
2097	03.1	RECEITAS OPERACIONAIS	558.572,30	87.174,19	493.546,82	964.944,93
2100	03.1.1	RECEITA BRUTA COM VENDAS E SERVIÇOS	750.430,17	0,00	490.354,96	1.240.785,13
2119	03.1.1.01	RECEITA COM VENDAS NO PAÍS	750.430,17	0,00	490.354,96	1.240.785,13
2135	03.1.1.01.002	Vendas Produtos Fabricação Própria Prazo	750.430,17	0,00	490.354,96	1.240.785,13
2194	03.1.2	DEDUÇÕES RECEITAS C/VENDAS E SERVIÇOS	(194.482,09)	87.174,11	0,00	(281.656,20)
2208	03.1.2.01	DEVOLUÇÕES E ABATIMENTOS	(42.320,00)	0,00	0,00	(42.320,00)
2216	03.1.2.01.001	Devoluções de Vendas	(42.320,00)	0,00	0,00	(42.320,00)
2232	03.1.2.02	IMPOSTOS S/VENDAS E SERVIÇOS	(152.162,09)	87.174,11	0,00	(239.336,20)
2240	03.1.2.02.001	ICMS S/Vendas e Serviços	(66.777,85)	38.487,41	0,00	(105.265,26)
2259	03.1.2.02.002	PIS S/Vendas e Serviços	(11.576,74)	8.034,52	0,00	(19.611,26)
2267	03.1.2.02.003	COFINS S/Vendas e Serviços	(53.323,16)	37.007,45	0,00	(90.330,61)
2315	03.1.2.02.009	Contribuição Previdenciária S/Receita Bru	(18.723,49)	0,00	0,00	(18.723,49)
2316	03.1.2.02.010	IPI S/ Vendas	(1.760,85)	3.644,73	0,00	(5.405,58)
2330	03.1.3	OUTRAS RECEITAS OPERACIONAIS	2.624,22	0,08	3.191,86	5.816,00
2372	03.1.3.02	GANHOS COM APLICAÇÕES FINANCEIRAS	0,08	0,00	0,11	0,19
2380	03.1.3.02.001	Rendimentos de Aplicação do FAF	0,08	0,00	0,11	0,19
2429	03.1.3.03	RECEITAS FINANCEIRAS	2.755,25	0,00	3.191,75	5.947,00
2445	03.1.3.03.002	Descontos Obtidos	2.755,25	0,00	3.191,75	5.947,00
2430	03.1.3.04	IMPOSTOS S/ RECEITAS FINANCEIRAS	(131,11)	0,08	0,00	(131,19)
2431	03.1.3.04.001	Pis S/ Receita Financeira	(18,33)	0,01	0,00	(18,34)
2432	03.1.3.04.002	Cofins S/ Receita Financeira	(112,78)	0,07	0,00	(112,85)
2763	04	CUSTOS E DESPESAS	562.882,50	532.910,08	114.780,05	981.012,53
2771	04.1	CUSTOS COM AS MERCADORIAS E PRODUTOS	477.980,70	410.663,52	113.478,70	775.165,52
2810	04.1.2	CUSTO DOS PRODUTOS VENDIDOS	477.980,70	410.663,52	113.478,70	775.165,52
2860	04.1.2.01	MATERIAS PRIMAS/MATERIAL SEGUNDARIOS	102.393,57	255.253,82	60.548,47	297.098,92
2861	04.1.2.01.001	Materias-Primas	27.315,40	46.223,41	0,00	73.538,81
2862	04.1.2.01.002	Material Secundario	4.712,40	0,00	0,00	4.712,40
2863	04.1.2.01.003	Fretes Compra de Materiais	1.470,55	2.635,72	0,00	4.106,27
2868	04.1.2.01.004	Aquisicao de Material Intermediario	96.349,73	203.880,05	0,00	300.229,78
2870	04.1.2.01.006	Impostos e Taxas Estaduais	1.543,93	1.522,18	0,00	3.066,11
2275	04.1.2.01.007	(-) Devolucao de Compras de Produtos	(135,00)	0,00	4.900,48	(5.035,48)
2867	04.1.2.01.010	(-) Ipi S/Compras	(4.876,60)	0,00	10.217,47	(15.094,07)
2864	04.1.2.01.011	(-) Icms S/Compras Produtos	(12.316,44)	560,45	22.895,09	(34.651,08)
2865	04.1.2.01.012	(-) Pis S/Compras Produtos	(2.081,75)	77,06	4.019,83	(6.024,52)
2866	04.1.2.01.013	(-) Cofins S/Compras Produtos	(9.588,65)	354,95	18.515,60	(27.749,30)
2828	04.1.2.02	CUSTO MAO DE OBRA	45.582,73	67.492,62	15.256,01	97.819,34
2829	04.1.2.02.001	Salarios Producao	39.699,62	58.144,18	14.391,01	83.452,79
2830	04.1.2.02.002	Horas Extras Producao	10,34	395,35	0,00	405,69
2835	04.1.2.02.007	Adicional de Insalubridade Producao	220,00	220,00	0,00	440,00
4332	04.1.2.02.012	Gastos Com Equipamentos de Seguranca	175,00	0,00	0,00	175,00
4715	04.1.2.02.013	Adicional Periculosidade	286,97	669,59	0,00	956,56
4723	04.1.2.02.014	Despesas com Alimentação	5.190,80	8.063,50	865,00	12.389,30
2844	04.1.2.03	ENCARGOS SOCIAIS MAO DE OBRA	5.448,32	17.420,51	0,00	22.868,83
2840	04.1.2.03.001	I.N.S.S Producao	919,08	13.426,85	0,00	14.345,93
2841	04.1.2.03.002	F.G.T.S Producao	4.529,24	3.993,66	0,00	8.522,90
2909	04.1.2.04	PROVISOES E ENCARGOS SOCIAIS	12.884,88	15.516,62	2.272,47	26.129,03
2847	04.1.2.04.001	Provisao 13 Salario Producao	4.276,04	4.491,36	0,00	8.767,40
2848	04.1.2.04.002	I.N.S.S Provisao 13 Salario Producao	79,72	1.219,55	0,00	1.299,27
2849	04.1.2.04.003	F.G.T.S Provisao 13 Salario Producao	355,80	359,34	0,00	715,14
2843	04.1.2.04.004	Provisao Ferias Producao	6.040,94	7.397,00	2.272,47	11.165,47
2845	04.1.2.04.005	I.N.S.S Provisao Ferias Producao	1.649,20	1.584,99	0,00	3.234,19
2846	04.1.2.04.006	F.G.T.S Provisao Ferias Producao	483,18	464,38	0,00	947,56
2887	04.1.2.05	CUSTOS GERAIS DE PRODUCAO	48.959,35	54.979,95	13.897,57	90.041,73
2917	04.1.2.05.003	Energia Eletrica Producao	30.998,72	41.663,73	13.897,57	58.764,88
2889	04.1.2.05.006	Manutencao e Conservacao Producao	735,00	21,90	0,00	756,90
2891	04.1.2.05.008	Depreciacoes e Amortizacoes Producao	7.878,20	7.878,20	0,00	15.756,40
2894	04.1.2.05.011	Servicos de Terceiros - Pessoa Juridica	1.403,97	1.253,69	0,00	2.657,66
2896	04.1.2.05.012	Material de Uso e Consumo Producao	4.931,66	3.928,28	0,00	8.859,94
2898	04.1.2.05.014	Material de Embalagem Producao	2.772,70	0,00	0,00	2.772,70

MGV CONTABILIDADE SS LTDA

contábil SCI VISUAL Sucessor
12/03/2021 16:31:05

INDUSTRIA DE MAQUINAS ELDORADO EIRELI
CNPJ : 79.386.132/0001-53
Balancete de Verificação de 01/02/2021 a 28/02/2021

Folha: 4

Código	Classificação	Nome	Saldo anterior	Débito	Crédito	Saldo atual
2899	04.1.2.05.015	Matutenção e Conservação de Maquinas	239,10	234,15	0,00	473,25
2900	04.1.2.06	TRANSFERENCIAS ESTOQUES	262.711,85	0,00	21.504,18	241.207,67
2901	04.1.2.06.001	Apuracao do Custo dos Produtos	262.711,85	0,00	21.504,18	241.207,67
2925	04.2	DESPESAS COMERCIAIS/ADMINISTRATIVAS	84.901,80	122.246,56	1.301,35	205.847,01
2933	04.2.1	DESPESAS OPERACIONAIS	51.426,91	78.055,44	1.301,35	128.181,00
2941	04.2.1.01	DESPESAS TRABALHISTAS	20.863,60	21.664,72	41,21	42.487,11
2950	04.2.1.01.001	Salários e Ordenados	16.594,71	16.944,11	41,21	33.497,61
2968	04.2.1.01.002	Pró-Labore	1.100,00	1.100,00	0,00	2.200,00
2976	04.2.1.01.003	Horas Extras	210,64	324,32	0,00	534,96
2984	04.2.1.01.004	Férias	1.554,10	1.563,26	0,00	3.117,36
2992	04.2.1.01.005	13.Salário	1.162,15	1.167,63	0,00	2.329,78
2954	04.2.1.01.014	Despesas Medicas	242,00	565,40	0,00	807,40
3026	04.2.1.02	ENCARGOS SOCIAIS	6.196,21	25.649,74	1.219,01	30.626,94
3034	04.2.1.02.001	I.N.S.S.	4.100,35	4.126,90	0,00	8.227,25
3042	04.2.1.02.002	F.G.T.S.	1.137,07	1.144,86	1.219,01	1.062,92
3078	04.2.1.02.006	F.G.T.S Prov. 13 Salario	92,94	93,38	0,00	186,32
3079	04.2.1.02.007	I.N.S.S. Prov. 13 Salario	317,26	1.413,01	0,00	1.730,27
3080	04.2.1.02.008	F.G.T.S Prov. Ferias	124,30	125,03	0,00	249,33
3081	04.2.1.02.009	I.N.S.S Prov. Ferias	424,29	18.746,56	0,00	19.170,85
3085	04.2.1.03	DESPESAS COMERCIAIS/ADMINISTRATIVAS	24.367,10	30.740,98	41,13	55.066,95
3093	04.2.1.03.001	Comissões S/Vendas	488,50	6.141,89	0,00	6.630,39
3107	04.2.1.03.002	Aluguel	1.000,00	500,00	0,00	1.500,00
3131	04.2.1.03.005	Manutencao de Sistema de Informatica	2.532,47	2.532,47	0,00	5.064,94
3174	04.2.1.03.009	Manutenção e Conservação	4.076,27	4.668,80	0,00	8.745,07
3182	04.2.1.03.010	Combustíveis e Lubrificantes	220,00	120,00	0,00	340,00
3204	04.2.1.03.012	Correios e Malotes	971,75	774,85	0,00	1.746,60
3212	04.2.1.03.013	Depreciações e Amortizações	1.246,02	1.246,02	0,00	2.492,04
3239	04.2.1.03.015	Fretes e Carretos	587,61	252,86	41,13	799,34
3173	04.2.1.03.017	Manutencao e Conservacao de Veiculos	0,00	1.170,00	0,00	1.170,00
3271	04.2.1.03.020	Serviços de Terceiros - PJ	9.499,83	10.120,53	0,00	19.620,36
3298	04.2.1.03.022	Feiras/Congressos/Simpósios/Cursos	674,84	0,00	0,00	674,84
3301	04.2.1.03.023	Despesas Telefone/Celular	2.058,73	1.974,81	0,00	4.033,54
3310	04.2.1.03.024	Despesas Com Veiculos	150,00	0,00	0,00	150,00
3360	04.2.1.03.029	Material de Uso e Consumo	47,77	39,76	0,00	87,53
3410	04.2.1.03.036	Despesas Legais e Cartorio	145,44	0,00	0,00	145,44
3430	04.2.1.03.038	Despesas Indedutíveis	667,87	1.198,99	0,00	1.866,86
3425	04.2.3	DESPESAS FINANCEIRAS	21.272,46	34.314,75	0,00	55.587,21
3433	04.2.3.01	DESPESAS OPERACIONAIS FINANCEIRAS	21.272,46	34.314,75	0,00	55.587,21
3484	04.2.3.01.003	Juros de Financiamentos	15.411,24	25.580,85	0,00	40.992,09
3506	04.2.3.01.005	Multas Pagamentos Vencidos	1.343,56	1.343,56	0,00	2.687,12
3485	04.2.3.01.006	Tarifas Bancarias	1.368,66	2.502,74	0,00	3.871,40
3486	04.2.3.01.007	Juros de Mora	3.149,00	4.871,46	0,00	8.020,46
3487	04.2.3.01.010	Juros Bancarios	0,00	16,14	0,00	16,14
3514	04.2.4	DESPESAS OPERACIONAIS TRIBUTÁRIAS	12.202,43	9.876,37	0,00	22.078,80
3522	04.2.4.01	IMPOSTOS	11.166,55	8.840,49	0,00	20.007,04
3530	04.2.4.01.001	IOF	1.518,48	1.528,25	0,00	3.046,73
3557	04.2.4.01.003	IPTU	5.055,19	5.055,19	0,00	10.110,38
3574	04.2.4.01.006	Impostos e Taxas Municipais	212,77	136,02	0,00	348,79
3531	04.2.4.01.007	Impostos e Taxas Estaduais	3.911,49	1.886,49	0,00	5.797,98
3532	04.2.4.01.008	Impostos e Taxas Federais	468,62	234,54	0,00	703,16
3581	04.2.4.02	MULTAS TRIBUTARIAS	1.035,88	1.035,88	0,00	2.071,76
3603	04.2.4.02.002	Multas/Fiscais/Punitivas	1.035,88	1.035,88	0,00	2.071,76

Assinado de forma digital por GISLEINE CRISTINA SCHWARTZ
GISLEINE CRISTINA SCHWARTZ
IMME:0209964995
2
 Dados: 2021.03.12 16:42:23 -03'00'



Demonstração do Resultado de 01/02/2021 a 28/02/2021

Nome	Saldo anterior	Saldo atual
RECEITAS	750.430,17	1.240.785,13
RECEITAS OPERACIONAIS	750.430,17	1.240.785,13
RECEITA BRUTA COM VENDAS E SERVIÇOS	750.430,17	1.240.785,13
RECEITA COM VENDAS NO PAÍS	750.430,17	1.240.785,13
Vendas Produtos Fabricação Própria Prazo	750.430,17	1.240.785,13
(-)DEDUÇÕES DAS RECEITAS C/VENDAS E SERVIÇOS	(194.482,09)	(281.656,20)
DEVOLUÇÕES E ABATIMENTOS	(42.320,00)	(42.320,00)
Devoluções de Vendas	(42.320,00)	(42.320,00)
IMPOSTOS S/VENDAS E SERVIÇOS	(152.162,09)	(239.336,20)
ICMS S/Vendas e Serviços	(66.777,85)	(105.265,26)
PIS S/Vendas e Serviços	(11.576,74)	(19.611,26)
COFINS S/Vendas e Serviços	(53.323,16)	(90.330,61)
Contribuição Social S/Vendas e Serviços	(18.723,49)	(18.723,49)
IPI s/Vendas e Serviços	(1.760,85)	(5.405,58)
= RECEITA OPERACIONAL LÍQUIDA	555.948,08	959.128,93
(-) CUSTOS	477.980,70	775.165,52
CUSTO DOS PRODUTOS VENDIDOS	477.980,70	775.165,52
= RESULTADO OPERACIONL BRUTO	77.967,38	183.963,41
(-) DESPESAS	84.901,80	205.847,01
DESPESAS OPERACIONAIS	51.426,91	128.181,00
DESPESAS TRABALHISTAS	20.863,60	42.487,11
ENCARGOS SOCIAIS	6.196,21	30.626,94
DESPESAS GERAIS	24.367,10	55.066,95
(-) DESPESAS OPERACIONAIS FINANCEIRAS	21.272,46	55.587,21
(-) DESPESAS OPERACIONAIS TRIBUTÁRIAS	12.202,43	22.078,80
IMPOSTOS E TAXAS TRIBUTARIAS	11.166,55	20.007,04
MULTAS FISCAIS	1.035,88	2.071,76
RECEITAS FINANCEIRAS	2.624,22	5.816,00
GANHOS COM APLICAÇÕES FINANCEIRAS	0,08	0,19
OUTRAS RECEITAS FINANCEIRAS	2.624,14	5.815,81
= RESULTADO OPERACIONAL	(4.310,20)	(16.067,60)
= RESULTADO ANTES DAS PARTICIPAÇÕES E IMPOSTOS	(4.310,20)	(16.067,60)
= RESULTADO LÍQUIDO DO EXERCÍCIO	(4.310,20)	(16.067,60)
RESULTADO LÍQUIDO DO EXERCÍCIO	(4.310,20)	(16.067,60)
Resultado Líquido do Exercício	(4.310,20)	(16.067,60)


 PAULO JOSE DE SOUSA
 Administrador
 CPF : 222.392.359-34

**GISLEINE CRISTINA
 SCHWARTZ**
 IMME:02099649952

Assinado de forma digital por
 GISLEINE CRISTINA SCHWARTZ
 IMME:02099649952
 Dados: 2021.03.12 16:43:58 -03'00'

GISLEINE CRISTINA SCHWARTZ IMME
 Contabilista
 CPF : 020.996.499-52
 CRC : 1.SC-024438/O-2