

**EXMO(A) SR(A) DR(A) JUIZ(ÍZA) DE DIREITO DA 5ª VARA CÍVEL DA
COMARCA DE JOINVILLE – SC**

Processo: 0314078-07.2016.8.24.0038

Tipo: Recuperação Judicial

Autores: Indústria de Maquinas Eldorado Ltda.

GLADIUS CONSULTORIA E GESTÃO EMPRESARIAL S/S LTDA, neste ato representada por seu administrador, **Agenor Daufenbach Júnior, Administrador Judicial** no processo de **RECUPERAÇÃO JUDICIAL** de **INDÚSTRIA DE MAQUINAS ELDORADO LTDA.**, vem, respeitosamente, a presença de V. Exa., informar e ao final requerer o que segue:

Visando dar efetividade ao art. 22, II, "c" da Lei 11.101/2005, vem esta administração judicial apresentar:

RELATÓRIO MENSAL DAS ATIVIDADES DA DEVEDORA

Como forma de monitoramento de suas atividades e intensidade de continuação de produção, elaboram-se relatórios relativos ao faturamento mensal, número de funcionários ligados a empresa autora bem como o valor total do endividamento na Recuperação Judicial.

Desta feita, além dos dados industriais informados nesta peça, traz-se anexo o Balancete contábil do mês de **Novembro/2020**, subscritos pelos diretores da recuperanda bem como pelo contador da mesma.

Com relação ao andamento processual, informamos que disponibilizamos em nosso site uma planilha de acompanhamento que pode ser consultada através do link: (<http://gladiusconsultoria.com.br/processo/industria-de-maquinas-eldorado-ltda-81>).

1 – DO INFORME DAS ATIVIDADES DAS RECUPERANDAS

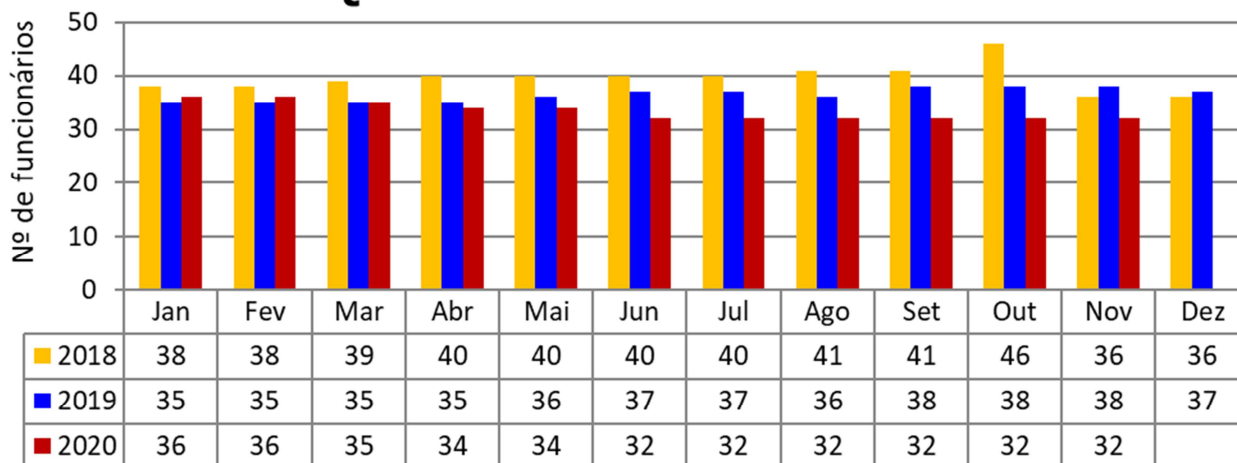
Como relatado na inicial, a sociedade empresária Indústria de Maquinas Eldorado Ltda. iniciou sua produção com a máquina vulcanizadora de pneus e tornou-se referência no mercado nacional em equipar montadoras e desmontadoras de pneus. A empresa atua há mais de 30 anos no mercado de industrialização e comercialização de maquinas visando atender o setor automobilístico nacional, produzindo, atualmente, equipamentos para medição e manutenção automotiva.

1.1 – DADOS RELATIVOS AO QUADRO DE PESSOAL:

A necessidade de funcionários para a empresa é, sem dúvida, indispensável para seu funcionamento e geração de riquezas, onde acaba sendo uma via de mão dupla: a organização auxilia na economia gerando empregos e os funcionários auxiliam esta a atingir seus objetivos.

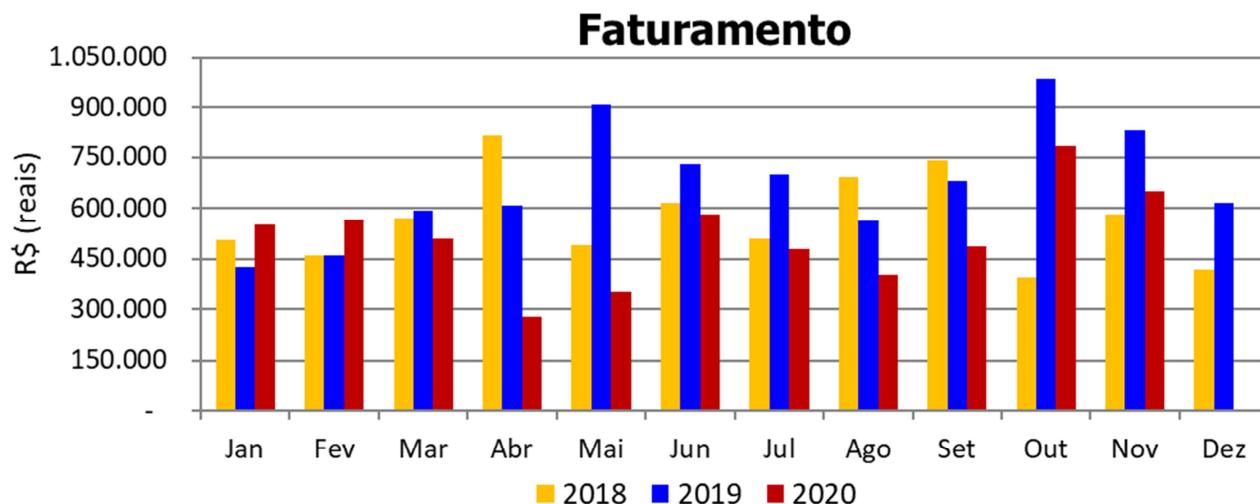
A recuperanda conta com um total de **32 funcionários ligados** a ela, sendo que **07 funcionários se encontram afastados** por doença ou acidente de trabalho, restando **25 funcionários ativos** e distribuídos entre setor administrativo e da produção.

Quadro Geral de Funcionários



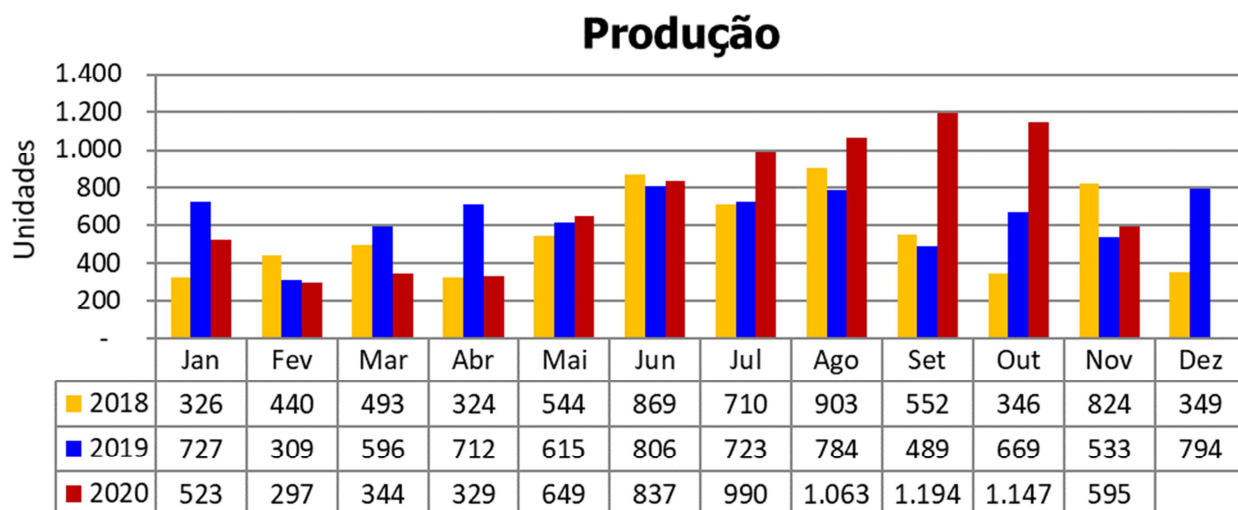
1.2 – DADOS RELATIVOS AO FATURAMENTO DA EMPRESA

O faturamento do mês de **Novembro/2020** foi **R\$ 648.891**, redução de 17% em relação ao mês anterior.



1.3 – DADOS RELATIVOS À PRODUÇÃO

Como já citado anteriormente, a autora está focada na produção de equipamentos para medição e manutenção automotiva visando atender o mercado automotivo nacional, sendo assim, sua produção, aqui representada no gráfico a seguir, está expressa em unidades (un) dos produtos totais acabados no mês de análise desta prestação de contas:



1.4 – Do Passivo sujeito a Recuperação Judicial

A recuperanda juntou aos autos a Lista de Credores (*fls. 784-787*), de acordo com **art. 51, III, da Lei 11.101/2005**.

Após a análise das habilitações e impugnações administrativas, esta administração judicial apresentou a Relação de Credores do Administrador Judicial (*fls. 1267-1272*) conforme o **art. 7º, § 2º da Lei 11.101/2005**.

O total habilitado na recuperação da empresa encontra-se conforme descrito abaixo:

ENDIVIDAMENTO TOTAL DA RECUPERAÇÃO JUDICIAL - IND. DE MAQUINAS ELDORADO		
NATUREZA DO CRÉDITO	VALOR HABILITADO	% DO VALOR
CLASSE I - CREDITORES TRABALHISTAS	R\$ 325.000,63	7,82%
CLASSE III - CREDITORES QUIROGRAFÁRIOS (FINANCEIROS)	R\$ 3.017.863,20	72,64%
CLASSE III - CREDITORES QUIROGRAFÁRIOS (FORNECEDORES)	R\$ 304.265,28	7,32%
CLASSE IV - CREDITORES MICROEMPRESA OU EMPRESAS DE PEQUENO PORTE	R\$ 507.187,23	12,21%
TOTAL: R\$		4.154.316,34
		100%

1.5 – Do Plano de Recuperação Judicial e seu modificativo aprovados

Em cumprimento ao **art. 53 da Lei 11.101/2005**, o **Plano de Recuperação Judicial foi apresentado** dia 13/10/2016 (*fls. 1235-1256*).

Posteriormente, foi apresentado um **Plano Modificativo** (*fls. 1499*), o qual restou **aprovado** na Assembleia Geral de Credores datada em 21/07/2017.

Após a Homologação do Plano e Concessão da Recuperação Judicial (*fls. 1864-1872*) e sua referida publicação no DJSC, iniciou a contagem dos prazos para cumprimento do Plano de Recuperação Judicial.

Sendo assim, o Plano aprovado prevê, resumidamente:

QUADRO RESUMO DO PLANO DE RECUPERAÇÃO - ELDORADO				
Classe/Condições	CARÊNCIA	DESÁGIO	FORMA	INFORMAÇÕES ADICIONAIS
CLASSE I	Até 30 dias	NÃO HÁ	Pagamentos em até 12 meses	
CLASSE II	07 meses	15%	Pagamento em 74 parcelas mensais	
CLASSE III	12 meses	15%	Pagamento em 113 parcelas mensais	Será destinado 3% do faturamento bruto da empresa para pagamento proporcional dos créditos
CLASSE IV	07 meses	NÃO HÁ	Pagamento em 24 parcelas mensais	Será destinado 3% do faturamento bruto da empresa para pagamento proporcional dos créditos

As informações aqui reproduzidas foram trazidas por relatórios da recuperanda, em seus respectivos setores.

Sobre as informações contábeis, segue anexo, e faz parte da presente peça, o balancete ofertado pelo setor competente.

2 – CONCLUSÃO

Frente ao exposto, vem esta administração judicial, **REQUERER** juntada *Relatório Mensal das Atividades da Devedora*, cumprindo assim o art. 22, II, “c” da Lei 11.101/2005, **bem como do documento que a acompanham**, qual seja:

- ✓ Balancete Contábil de **Novembro/2020**;

Termos em que,

Pede deferimento,

Joinville-SC, 21 de Janeiro de 2021.


GLADIUS CONSULTORIA E GESTÃO EMPRESARIAL S/S LTDA
Agenor Daufenbach Júnior
Adm. Judicial CRA/SC 6410 – OAB/SC 32.401

INDUSTRIA DE MAQUINAS ELDORADO EIRELI
CNPJ : 79.386.132/0001-53
Balancete de Verificação de 01/11/2020 a 30/11/2020

Folha: 1

Nome	31/10/2020	Débito	Crédito	30/11/2020
ATIVO	7.164.099,25	3.203.922,75	3.528.941,22	6.839.080,78
ATIVO CIRCULANTE	6.635.571,51	3.203.792,75	3.519.817,00	6.319.547,26
DISPONIBILIDADES	63.321,05	2.075.547,93	2.037.962,27	100.906,71
CAIXA	1.788,72	0,00	600,00	1.188,72
Caixa	1.788,72	0,00	600,00	1.188,72
BANCOS CONTA MOVIMENTO	55.017,80	1.905.609,29	1.896.898,37	63.728,72
Banco Bradesco S/A	1,00	1.027.885,93	1.025.045,43	2.841,50
Sicredi	184,71	5.643,40	60,00	5.768,11
Caixa Economica Federal S/A Filial	51.741,76	0,00	0,00	51.741,76
Acredi	3.090,33	872.079,96	871.792,94	3.377,35
APLICAÇÕES DE LIQUIDEZ IMEDIATA - FAF	6.514,53	169.938,64	140.463,90	35.989,27
Banco Bradesco SA.	6.514,53	169.938,64	140.463,90	35.989,27
DIREITOS REALIZÁVEIS A CURTO PRAZO	6.572.250,46	1.128.244,82	1.481.854,73	6.218.640,55
CLIENTES NACIONAIS	1.180.339,66	665.845,16	905.214,35	940.970,47
Clientes Diversos	1.180.339,66	665.845,16	905.214,35	940.970,47
ADIANTAMENTOS	726.603,48	233.710,96	433.507,23	526.807,21
Adiantamentos de Salários	2.080,41	9.442,04	9.442,04	2.080,41
Adiantamentos a Fornecedores	600.075,48	188.378,23	417.749,14	370.704,57
Adiantamento 13º Salário	0,00	33.616,04	0,00	33.616,04
Adiantamento Férias	6.224,44	91,61	6.316,05	0,00
AdiantamentoS a Fornecedores - Importação	118.223,15	2.183,04	0,00	120.406,19
TRIBUTOS E CONTRIBUIÇÕES A COMPENSAR	199.606,09	110.230,86	117.283,39	192.553,56
ICMS a Recuperar	52.670,59	50.966,44	54.357,88	49.279,15
IPI a Recuperar	90.603,72	12.929,21	1.407,56	102.125,37
PIS a Recuperar	4.861,06	8.212,83	10.917,37	2.156,52
COFINS a Recuperar	22.223,78	37.828,85	50.307,05	9.745,58
I.N.S.S a Compensar	0,00	293,53	293,53	0,00
IRPJ Retido Aplicacao Financeira a Compes	1,73	0,00	0,00	1,73
Impostos Pagos a Maior a Compensar	28,48	0,00	0,00	28,48
Ipi a Compensar Por Per Dcomp	29.216,73	0,00	0,00	29.216,73
ESTOQUES	4.465.701,23	118.457,84	25.849,76	4.558.309,31
Estoque de Mercadoria Para Revenda	97.892,99	1.184,64	0,00	99.077,63
Estoque de Matéria-Prima	1.197.381,13	0,00	25.849,76	1.171.531,37
Estoque de Material de Consumo de AlmoX	836.621,52	84.755,65	0,00	921.377,17
Estoque de Produtos Em Elaboração	1.084.626,98	12.551,71	0,00	1.097.178,69
Estoque de Produtos Acabados	1.249.178,61	19.965,84	0,00	1.269.144,45
ATIVO NÃO CIRCULANTE	528.527,74	130,00	9.124,22	519.533,52
ATIVO REALIZÁVEL A LONGO PRAZO	80.947,46	0,00	0,00	80.947,46
DEPÓSITOS JUDICIAIS	80.947,46	0,00	0,00	80.947,46
Causas Trabalhistas	76.142,24	0,00	0,00	76.142,24
Depositos Judiciais	4.805,22	0,00	0,00	4.805,22
INVESTIMENTOS	3.172,97	130,00	0,00	3.302,97
INVESTIMENTOS EM COLIGADAS E CONTROLADAS	3.172,97	130,00	0,00	3.302,97
Participacoes em Cooperativas de Credito	3.172,97	130,00	0,00	3.302,97
IMOBILIZADO	432.720,56	0,00	8.715,45	424.005,11
BENS E DIREITOS EM USO	2.501.487,85	0,00	0,00	2.501.487,85
Máquinas e Equipamentos Industriais	1.191.716,82	0,00	0,00	1.191.716,82
Móveis e Utensílios	49.499,56	0,00	0,00	49.499,56
Ferramentas Industriais	63.464,45	0,00	0,00	63.464,45
Edificacoes e Construcoes	447.942,09	0,00	0,00	447.942,09
Veículos	223.171,00	0,00	0,00	223.171,00
Computadores e Periféricos	199.543,88	0,00	0,00	199.543,88
Instalacoes Comerciais	2.300,00	0,00	0,00	2.300,00
Terrenos	131.401,96	0,00	0,00	131.401,96
Construcoes Em Andamento	192.448,09	0,00	0,00	192.448,09
(-) DEPRECIÇÃO ACUMULADA	(2.068.767,29)	0,00	8.715,45	(2.077.482,74)
(-) Máquinas e Equipamentos - Depreciação	(1.191.716,82)	0,00	0,00	(1.191.716,82)
(-) Móveis e Utensílios - Depreciação	(47.128,53)	0,00	412,50	(47.541,03)
(-) Ferramentas - Depreciação	(63.464,45)	0,00	0,00	(63.464,45)
(-) Veículos - Depreciação	(191.003,45)	0,00	714,83	(191.718,28)
(-) Computadores Periféricos- Depreciação	(194.794,38)	0,00	103,25	(194.897,63)
(-) Edificios - Depreciacao	(378.894,51)	0,00	7.465,70	(386.360,21)
(-) Instalacoes Comerciais - Depreciacao	(1.765,15)	0,00	19,17	(1.784,32)
ATIVO INTANGÍVEL	11.686,75	0,00	408,77	11.277,98
BENS DE NATUREZA INTANGÍVEL	68.618,00	0,00	0,00	68.618,00
Desenvolvimento de Produtos	18.426,50	0,00	0,00	18.426,50
Marcas e Patentes de Invenção	1.139,50	0,00	0,00	1.139,50
Softwares ou Programas de Computador	49.052,00	0,00	0,00	49.052,00
AMORTIZAÇÃO ACUMULADA	(56.931,25)	0,00	408,77	(57.340,02)
(-) Desenvolvimento de Prod - Amortização	(18.426,50)	0,00	0,00	(18.426,50)

INDUSTRIA DE MAQUINAS ELDORADO EIRELI
CNPJ : 79.386.132/0001-53
Balancete de Verificação de 01/11/2020 a 30/11/2020

Folha: 2

Nome	31/10/2020	Débito	Crédito	30/11/2020
(-) Softwares - Amortização	(38.504,75)	0,00	408,77	(38.913,52)
PASSIVO	7.292.755,07	1.696.168,14	1.334.547,07	6.931.134,00
PASSIVO CIRCULANTE	12.477.790,20	1.696.168,14	1.334.547,07	12.116.169,13
FORNECEDORES NACIONAIS	2.252.214,98	684.923,87	688.587,13	2.255.878,24
FORNECEDORES DIVERSOS	2.252.214,98	684.923,87	688.587,13	2.255.878,24
Fornecedores a Pagar	2.252.214,98	684.923,87	688.587,13	2.255.878,24
EMPRÉSTIMOS E FINANCIAMENTOS	4.828.687,65	606.011,21	241.000,00	4.463.676,44
EMPRÉSTIMOS E FINANCIAMENTOS	2.424.547,15	219.011,21	0,00	2.205.535,94
Caixa Econômica Federal S/A	1.168.462,38	2.822,09	0,00	1.165.640,29
Banco Bradesco SA	85.574,47	509,25	0,00	85.065,22
Banco do Brasil S/A - BB Giro	956.909,68	18.226,11	0,00	938.683,57
Leasing a Pagar	16.146,86	0,00	0,00	16.146,86
Cheques a Compensar	197.453,76	197.453,76	0,00	0,00
EMPRÉSTIMOS DE PESSOAS FISICAS	2.404.140,50	387.000,00	241.000,00	2.258.140,50
Empréstimos de Terceiros	2.404.140,50	387.000,00	241.000,00	2.258.140,50
OBRIGAÇÕES TRABALHISTAS	2.547.011,42	138.453,77	134.573,01	2.543.130,66
FOLHA DE PAGAMENTO DE EMPREGADOS	51.195,69	51.195,69	46.050,90	46.050,90
Salários a Pagar	50.582,85	50.582,85	45.469,23	45.469,23
Pensao Alimenticia a Pagar	612,84	612,84	581,67	581,67
PAGAMENTO DE DIRIGENTES	930,05	930,05	930,05	930,05
Pro-Labore a Pagar	930,05	930,05	930,05	930,05
ENCARGOS SOCIAIS A PAGAR	2.286.237,27	76.505,70	72.151,25	2.281.882,82
Contribuicoes Previdenciarias a Pagar	1.372.325,27	47.465,97	46.571,52	1.371.430,82
F.G.T.S. a Pagar	460.354,40	8.937,72	8.647,43	460.064,11
Contribuições Sindicais a Recolher	11.087,30	548,96	702,78	11.241,12
INSS a Recolher - Desoneracao da Folha	442.470,30	19.553,05	16.229,52	439.146,77
PROVISÕES TRABALHISTAS A PAGAR	208.648,41	9.822,33	15.440,81	214.266,89
Prov 13º. Salário a Pagar	55.965,81	0,00	5.825,52	61.791,33
FGTS 13º a Pagar	4.601,28	2.765,08	466,03	2.302,23
INSS 13º a Pagar	4.085,51	0,00	425,29	4.510,80
Prov Férias a Pagar	124.888,20	7.057,25	7.566,43	125.397,38
FGTS Férias a Pagar	9.990,79	0,00	605,20	10.595,99
INSS Férias a Pagar	9.116,82	0,00	552,34	9.669,16
OBRIGAÇÕES TRIBUTÁRIAS	2.714.570,94	128.816,07	119.620,22	2.705.375,09
IMPOSTOS RETIDOS A RECOLHER	25.946,46	1.925,48	1.594,48	25.615,46
IRRF a Recolher - Pessoa Física	2.504,97	1.660,72	1.358,08	2.202,33
IRRF a Recolher - Pessoa Jurídica	484,22	35,10	35,10	484,22
ISS Retido a Recolher	1.748,31	0,00	82,27	1.830,58
Contribuicoes Socias Retidas a Recolher	6.060,50	229,66	119,03	5.949,87
INSS Retido a Recolher	15.148,46	0,00	0,00	15.148,46
IMPOSTOS E CONTRIBUIÇÕES S/LUCRO	788.010,63	0,00	0,00	788.010,63
IRPJ S/Lucro Presumido a Pagar	512.561,73	0,00	0,00	512.561,73
Contribuicao Social Presumido a Pagar	275.448,90	0,00	0,00	275.448,90
IMPOSTOS E CONTRIBUIÇÕES S/RECEITAS	1.900.613,85	126.890,59	118.025,74	1.891.749,00
ICMS e Contribuicoes a Recolher	19.181,88	54.357,88	54.357,88	19.181,88
COFINS a Recolher	925.126,80	50.307,05	50.307,05	925.126,80
PIS a Recolher	173.791,25	10.917,37	10.917,37	173.791,25
IPI a Recolher	0,00	1.407,56	1.407,56	0,00
Tributos Municipais a Recolher	2.889,99	0,00	0,00	2.889,99
Icms e Contribuicoes Parceladas	604.191,18	8.864,85	0,00	595.326,33
Parcelamento de Impostos Federais	226.191,17	1.035,88	0,00	225.155,29
(-) Juros Sob. Parcelamentos a Apropriar	(50.758,42)	0,00	1.035,88	(49.722,54)
CONTAS A PAGAR	135.305,21	137.963,22	150.766,71	148.108,70
CONTAS DE EMPRESAS PÚBLICAS	48.892,22	50.843,22	50.766,71	48.815,71
Fatura Energia Eletrica a Pagar	48.786,68	48.786,68	48.380,73	48.380,73
Servicos Telefonicos a Pagar	105,54	2.056,54	2.385,98	434,98
CONTAS A PAGAR DIVERSAS	86.412,99	87.120,00	100.000,00	99.292,99
Antecipacao de Clientes	86.412,99	87.120,00	100.000,00	99.292,99
PASSIVO NÃO CIRCULANTE	7.247,45	0,00	0,00	7.247,45
EMPRÉSTIMOS E FINANCIAMENTOS	7.247,45	0,00	0,00	7.247,45
EMPRÉSTIMOS E FINANCIAMENTOS	7.247,45	0,00	0,00	7.247,45
Empréstimos e Financiamentos	7.247,45	0,00	0,00	7.247,45
PATRIMÔNIO LÍQUIDO	(5.192.282,58)	0,00	0,00	(5.192.282,58)
CAPITAL REALIZADO	73.000,00	0,00	0,00	73.000,00
CAPITAL SOCIAL	73.000,00	0,00	0,00	73.000,00
Capital Social Subscrito	73.000,00	0,00	0,00	73.000,00
LUCROS/PREJUÍZOS	(5.265.282,58)	0,00	0,00	(5.265.282,58)
PREJUÍZOS ACUMULADOS	(5.265.282,58)	0,00	0,00	(5.265.282,58)
Prejuízos Acumulados	(5.265.282,58)	0,00	0,00	(5.265.282,58)

INDUSTRIA DE MAQUINAS ELDORADO EIRELI
CNPJ : 79.386.132/0001-53
Balancete de Verificação de 01/11/2020 a 30/11/2020

Folha: 3

Nome	31/10/2020	Débito	Crédito	30/11/2020
RECEITAS	3.914.009,80	148.757,09	670.965,45	4.436.218,16
RECEITAS OPERACIONAIS	3.914.009,80	148.757,09	670.965,45	4.436.218,16
RECEITA BRUTA COM VENDAS E SERVIÇOS	5.063.179,48	0,00	665.845,16	5.729.024,64
RECEITA COM VENDAS NO PAÍS	5.063.179,48	0,00	665.845,16	5.729.024,64
Vendas Produtos Fabricação Própria Prazo	5.004.248,28	0,00	654.595,16	5.658.843,44
Revenda de Mercadorias a Prazo	58.931,20	0,00	11.250,00	70.181,20
DEDUÇÕES RECEITAS COM VENDAS E SERVIÇOS	(1.183.316,54)	148.660,15	1.688,26	(1.330.288,43)
DEVOLUÇÕES E ABATIMENTOS	(176.690,93)	15.546,71	0,00	(192.237,64)
Devoluções de Vendas	(176.690,93)	15.546,71	0,00	(192.237,64)
IMPOSTOS SOBRE VENDAS E SERVIÇOS	(1.006.625,61)	133.113,44	1.688,26	(1.138.050,79)
ICMS S/Vendas e Serviços	(417.277,78)	54.348,88	251,33	(471.375,53)
PIS S/Vendas e Serviços	(79.450,23)	10.903,82	256,32	(90.097,73)
COFINS S/Vendas e Serviços	(365.952,38)	50.223,66	1.180,61	(414.995,43)
Contribuição Previdenciária S/Receita Bru	(119.948,73)	16.229,52	0,00	(136.178,25)
IPI S/ Vendas	(23.996,49)	1.407,56	0,00	(25.404,05)
OUTRAS RECEITAS OPERACIONAIS	34.146,86	96,94	3.432,03	37.481,95
RECEITAS DE VARIACOES CAMBIAIS	14.679,30	0,00	0,00	14.679,30
Variacoes Cambiais Ativas	14.679,30	0,00	0,00	14.679,30
GANHOS COM APLICAÇÕES FINANCEIRAS	8,83	0,00	0,38	9,21
Rendimentos de Aplicação do FAF	8,83	0,00	0,38	9,21
RECEITAS FINANCEIRAS	21.034,14	0,00	3.431,65	24.465,79
Juros Recebidos	17.069,16	0,00	0,00	17.069,16
Descontos Obtidos	3.964,98	0,00	3.428,71	7.393,69
Creditos Tributarios	0,00	0,00	2,94	2,94
IMPOSTOS S/ RECEITAS FINANCEIRAS	(1.575,41)	96,94	0,00	(1.672,35)
Pis S/ Receita Financeira	(220,22)	13,55	0,00	(233,77)
Cofins S/ Receita Financeira	(1.355,19)	83,39	0,00	(1.438,58)
CUSTOS E DESPESAS	4.042.665,62	720.442,85	234.837,09	4.528.271,38
CUSTOS COM AS MERCADORIAS E PRODUTOS	3.100.751,72	625.311,97	233.638,35	3.492.425,34
CUSTO DOS PRODUTOS VENDIDOS	3.056.999,10	617.121,97	231.732,92	3.442.388,15
MATERIAS PRIMAS/MATERIAL SEGUNDARIOS	3.337.162,38	439.087,37	92.618,02	3.683.631,73
Materias-Primas	633.638,70	31.633,16	0,00	665.271,86
Material Secundario	38.982,09	11.985,80	0,00	50.967,89
Fretes Compra de Materiais	35.177,77	3.952,15	0,00	39.129,92
Aquisicao de Material Intermediario	3.466.259,53	382.436,57	0,00	3.848.696,10
Aquisicao de material de Embalagem	15.936,06	6.090,79	0,00	22.026,85
Impostos e Taxas Estaduais	27.469,64	2.988,90	0,00	30.458,54
(-) Devolucao de Compras de Produtos	(13.286,46)	0,00	0,00	(13.286,46)
(-) Ipi S/Compras	(119.125,50)	0,00	12.929,21	(132.054,71)
(-) Icms S/Compras Produtos	(357.271,94)	0,00	39.507,52	(396.779,46)
(-) Pis S/Compras Produtos	(69.615,34)	0,00	7.167,46	(76.782,80)
(-) Cofins S/Compras Produtos	(320.587,73)	0,00	33.013,83	(353.601,56)
(-) Bonificacao Recebidos	(414,44)	0,00	0,00	(414,44)
CUSTO MAO DE OBRA	572.454,73	70.021,97	16.256,23	626.220,47
Salarios Producao	469.947,11	56.754,70	15.488,03	511.213,78
Horas Extras Producao	19.661,00	3.669,58	0,00	23.330,58
Aviso Previo/Indenizacoes Producao	12.701,02	0,00	0,00	12.701,02
Adicional Noturno Producao	417,69	0,00	0,00	417,69
Adicional de Insalubridade Producao	1.324,02	209,00	0,00	1.533,02
Vale-Transporte Producao	1.480,00	0,00	0,00	1.480,00
Gastos Com Equipamentos de Seguranca	8.643,85	504,87	0,00	9.148,72
Adicional Periculosidade	7.057,98	717,42	0,00	7.775,40
Despesas com Alimentação	50.826,06	7.894,80	768,20	57.952,66
Uniformes	396,00	271,60	0,00	667,60
ENCARGOS SOCIAIS MAO DE OBRA	100.449,24	22.561,74	16.709,36	106.301,62
I.N.S.S Producao	7.198,95	15.612,89	14.501,22	8.310,62
F.G.T.S Producao	49.196,63	6.948,85	2.208,14	53.937,34
Multa Rescisoria F.G.T.S Producao	44.053,66	0,00	0,00	44.053,66
PROVISOES E ENCARGOS SOCIAIS	121.099,14	12.305,56	91,61	133.313,09
Provisao 13 Salario Producao	47.015,27	4.662,01	0,00	51.677,28
I.N.S.S Provisao 13 Salario Producao	2.705,96	340,34	0,00	3.046,30
F.G.T.S Provisao 13 Salario Producao	3.361,59	372,95	0,00	3.734,54
Provisao Ferias Producao	61.968,45	6.010,71	91,61	67.887,55
I.N.S.S Provisao Ferias Producao	2.885,90	438,78	0,00	3.324,68
F.G.T.S Provisao Ferias Producao	3.161,97	480,77	0,00	3.642,74
CUSTOS GERAIS DE PRODUCAO	569.644,05	73.145,33	14.634,26	628.155,12
Energia Eletrica Producao	242.282,22	48.380,73	14.634,26	276.028,69
Material de Limpeza Producao	1.618,78	0,00	0,00	1.618,78

INDUSTRIA DE MAQUINAS ELDORADO EIRELI
CNPJ : 79.386.132/0001-53
Balancete de Verificação de 01/11/2020 a 30/11/2020

Folha: 4

Nome	31/10/2020	Débito	Crédito	30/11/2020
Manutencao e Conservacao Producao	10.120,00	2.195,74	0,00	12.315,74
Depreciaco es e Amortizaco es Producao	128.593,53	7.878,20	0,00	136.471,73
Servicos de Terceiros - Pessoa Juridica	66.588,24	3.230,24	0,00	69.818,48
Material de Uso e Consumo Producao	95.613,54	5.683,28	0,00	101.296,82
Material de Embalagem Producao	14.024,97	3.030,70	0,00	17.055,67
Matutenção e Conservação de Maquinas	10.802,77	2.746,44	0,00	13.549,21
TRANSFERENCIAS ESTOQUES	(1.643.810,44)	0,00	91.423,44	(1.735.233,88)
Apuracao do Custo dos Produtos	(1.643.810,44)	0,00	91.423,44	(1.735.233,88)
CUSTOS DAS MERCADORIAS REVENDIDAS	43.752,62	8.190,00	1.905,43	50.037,19
CUSTOS DAS MERCADORIAS REVENDIDAS	92.160,61	8.190,00	720,79	99.629,82
Compra de Mercadoria P/Revenda	99.632,51	8.190,00	0,00	107.822,51
(-)/Icms S/Compras	(7.471,90)	0,00	720,79	(8.192,69)
TRANSFERENCIAS PARA ESTOQUE/CUSTO	(48.407,99)	0,00	1.184,64	(49.592,63)
Apuracao Custo Das Mercadorias Vendidas	(48.407,99)	0,00	1.184,64	(49.592,63)
DESPESAS COMERCIAIS/ADMINISTRATIVAS	941.913,90	95.130,88	1.198,74	1.035.846,04
DESPESAS OPERACIONAIS	644.761,17	57.054,19	1.198,74	700.616,62
DESPESAS TRABALHISTAS	251.682,73	23.283,49	72,27	274.893,95
Salários e Ordenados	187.334,30	18.097,91	72,27	205.359,94
Pró-Labore	18.270,00	1.045,00	0,00	19.315,00
Horas Extras	2.173,33	515,55	0,00	2.688,88
Férias	17.431,27	1.555,72	0,00	18.986,99
13.Salário	13.474,62	1.163,51	0,00	14.638,13
Indenizacao Aviso Previo	12.167,31	0,00	0,00	12.167,31
Despesas Medicas	831,90	0,00	0,00	831,90
Uniformes	0,00	905,80	0,00	905,80
ENCARGOS SOCIAIS	90.988,03	6.219,56	850,47	96.357,12
I.N.S.S.	46.315,93	4.104,96	293,53	50.127,36
F.G.T.S.	12.286,70	1.698,58	0,00	13.985,28
Multa Rescisória FGTS	28.655,50	0,00	0,00	28.655,50
F.G.T.S Prov. 13 Salário	1.046,26	93,08	556,94	582,40
I.N.S.S. Prov. 13 Salário	929,76	84,95	0,00	1.014,71
F.G.T.S Prov. Ferias	917,09	124,43	0,00	1.041,52
I.N.S.S Prov. Ferias	836,79	113,56	0,00	950,35
DESPESAS COMERCIAIS/ADMINISTRATIVAS	302.090,41	27.551,14	276,00	329.365,55
Comissões S/Vendas	19.314,35	965,83	0,00	20.280,18
Aluguel	5.115,80	558,75	0,00	5.674,55
Água e Esgoto	979,94	134,03	0,00	1.113,97
Manutencao de Sistema de Informatica	26.944,36	2.532,47	0,00	29.476,83
Material de Expediente	1.062,70	0,00	0,00	1.062,70
Perdas em Operacoes de Credito	1,47	0,00	0,00	1,47
Manutenção e Conservação	45.726,03	5.880,50	0,00	51.606,53
Combustíveis e Lubrificantes	4.208,30	0,00	0,00	4.208,30
Correios e Malotes	14.733,74	1.454,50	0,00	16.188,24
Depreciações e Amortizações	12.460,20	1.246,02	0,00	13.706,22
Frete s e Carretos	6.958,64	1.615,47	276,00	8.298,11
Manutencao e Conservacao de Veiculos	2.879,90	0,00	0,00	2.879,90
Serviços de Terceiros - PJ	107.428,47	9.692,64	0,00	117.121,11
Viagens e Alimentação/Estadas	3.585,60	0,00	0,00	3.585,60
Feiras/Congressos/Simpósios/Cursos	1.913,00	0,00	0,00	1.913,00
Despesas Telefone/Celular	20.577,62	2.385,98	0,00	22.963,60
Despesas Com Veiculos	23,12	0,00	0,00	23,12
Bens de Pequeno Valor	309,80	0,00	0,00	309,80
Material de Uso e Consumo	10.065,98	9,00	0,00	10.074,98
Contribuico es Entidades de Classe	545,84	0,00	0,00	545,84
Seguros	1.028,24	0,00	0,00	1.028,24
Material de Embalagem	5.173,60	0,00	0,00	5.173,60
Despesas Legais e Cartorio	117,58	0,00	0,00	117,58
Despesas Indedutíveis	10.936,13	1.075,95	0,00	12.012,08
DESPESAS FINANCEIRAS	225.609,44	34.273,20	0,00	259.882,64
DESPESAS OPERACIONAIS FINANCEIRAS	225.609,44	34.273,20	0,00	259.882,64
Variacão Cambial Passiva	12.987,49	0,00	0,00	12.987,49
Juros de Financiamentos	148.526,93	28.093,43	0,00	176.620,36
Descontos Concedidos	2,00	0,00	0,00	2,00
Multas Pagamentos Vencidos	10.571,31	1.343,56	0,00	11.914,87
Tarifas Bancarias	15.885,77	1.467,08	0,00	17.352,85
Juros de Mora	37.626,76	3.369,13	0,00	40.995,89
Juros Bancarios	9,18	0,00	0,00	9,18
DESPESAS OPERACIONAIS TRIBUTÁRIAS	71.543,29	3.803,49	0,00	75.346,78
IMPOSTOS	60.946,88	2.767,61	0,00	63.714,49
IOF	1.863,54	0,00	0,00	1.863,54

INDUSTRIA DE MAQUINAS ELDORADO EIRELI
CNPJ : 79.386.132/0001-53
Balancete de Verificação de 01/11/2020 a 30/11/2020

Folha: 5

Nome	31/10/2020	Débito	Crédito	30/11/2020
IPTU	38.547,92	1.547,27	0,00	40.095,19
IPVA	1.641,20	0,00	0,00	1.641,20
Impostos e Taxas Municipais	4.646,90	0,00	0,00	4.646,90
Impostos e Taxas Estaduais	10.998,71	986,49	0,00	11.985,20
Impostos e Taxas Federais	3.248,61	233,85	0,00	3.482,46
MULTAS TRIBUTARIAS	10.596,41	1.035,88	0,00	11.632,29
Multas/Fiscais/Punitivas	10.596,41	1.035,88	0,00	11.632,29



PAULO JOSE DE SOUSA

Administrador

CPF: 222.392.359-34

GISLEINE CRISTINA
SCHWARTZ
IMME:02099649952

Assinado de forma digital por

GISLEINE CRISTINA

SCHWARTZ

IMME:02099649952

Dados: 2020.12.16 13:47:01

-03'00'

GISLEINE CRISTINA SCHWARTZ IMME

Contabilista


CPF: 020.996.499-52

CRC: 1.SC-024438/O-2

INDUSTRIA DE MAQUINAS ELTORADO EIRELI
CNPJ : 79.386.132/0001-53
Demonstração do Resultado de 01/11/2020 a 30/11/2020

Folha:

Classificação	Nome	movimento	Saldo atual
01	RECEITAS	665.845,16C	5.729.024,64C
01.1	RECEITAS OPERACIONAIS	665.845,16C	5.729.024,64C
01.1.1	RECEITA BRUTA COM VENDAS E SERVIÇOS	665.845,16C	5.729.024,64C
01.1.1.01	RECEITA COM VENDAS NO PAÍS	665.845,16C	5.729.024,64C
01.1.1.01.002	Vendas Produtos Fabricação Própria Prazo	654.595,16C	5.658.843,44C
01.1.1.01.004	Revenda de Mercadorias a Prazo	11.250,00C	70.181,20C
02	(-)DEDUÇÕES DAS RECEITAS CVENDAS E SERVIÇOS	146.971,89D	1.330.288,43D
02.01	DEVOLUÇÕES E ABATIMENTOS	15.546,71D	192.237,64D
02.01.001	Devoluções de Vendas	15.546,71D	192.237,64D
02.02	IMPOSTOS S/VENDAS E SERVIÇOS	131.425,18D	1.138.050,79D
02.02.001	ICMS S/Vendas e Serviços	54.097,55D	471.375,33D
02.02.002	PIS S/Vendas e Serviços	10.647,50D	90.097,73D
02.02.003	COFINS S/Vendas e Serviços	49.043,05D	414.995,43D
02.02.004	Contribuição Social S/Vendas e Serviços	16.229,52D	136.178,25D
02.02.005	IPI s/Vendas e Serviços	1.407,56D	25.404,05D
03	= RECEITA OPERACIONAL LÍQUIDA	518.873,27C	4.398.736,21C
04	(-) CUSTOS	391.673,62D	3.492.425,34D
04.1	CUSTOS DAS MERCADORIAS VENDIDAS	6.284,57D	50.037,19D
04.2	CUSTO DOS PRODUTOS VENDIDOS	385.389,05D	3.442.388,15D
05	= RESULTADO OPERACIONL BRUTO	127.199,65C	906.310,87C
06	(-) DESPESAS	93.932,14D	1.035.846,04D
06.1	DESPESAS OPERACIONAIS	55.855,45D	700.616,62D
06.1.01	DESPESAS TRABALHISTAS	23.211,22D	274.893,95D
06.1.02	ENCARGOS SOCIAIS	5.369,09D	96.357,12D
06.1.03	DESPESAS GERAIS	27.275,14D	329.365,55D
06.2	(-) DESPESAS OPERACIONAIS FINANCEIRAS	34.273,20D	259.882,64D
06.3	(-) DESPESAS OPERACIONAIS TRIBUTÁRIAS	3.803,49D	75.346,78D
06.3.01	IMPOSTOS E TAXAS TRIBUTARIAS	2.767,61D	63.714,49D
06.3.02	MULTAS FISCAIS	1.035,88D	11.632,29D
07	RECEITAS FINANCEIRAS	3.335,09C	37.481,95C
07.01	RECEITAS COM ATUALIZAÇÕES	0,00C	14.679,30C
07.01.002	Variação Cambial Ativa	0,00C	14.679,30C
07.02	GANHOS COM APLICAÇÕES FINANCEIRAS	0,38C	9,21C
07.03	OUTRAS RECEITAS FINANCEIRAS	3.334,71C	22.793,44C
08	= RESULTADO OPERACIONAL	36.602,60C	92.053,22D
11	= RESULTADO ANTES DAS PARTICIPAÇÕES E IMPOSTOS	36.602,60C	92.053,22D
14	= RESULTADO LÍQUIDO DO EXERCÍCIO	36.602,60C	92.053,22D
14.01	RESULTADO LÍQUIDO DO EXERCÍCIO	36.602,60C	92.053,22D
14.01.001	Resultado Líquido do Exercício	36.602,60C	92.053,22D



PAULO JOSE DE SOUSA
Administrador
CPF : 222.392.359-34

**GISLEINE CRISTINA
SCHWARTZ**
IMME:02099649952

Assinado de forma digital por
GISLEINE CRISTINA SCHWARTZ
IMME:02099649952
Dados: 2020.12.16 13:48:06 -03'00'

GISLEINE CRISTINA SCHWARTZ IMME
Contabilista
CPF : 020.996.499-52
CRC : 1.SC-024438/O-2