

**EXMO(A) SR(A) DR(A) JUIZ(ÍZA) DE DIREITO DA 5ª VARA CÍVEL DA
COMARCA DE JOINVILLE – SC**

Processo: 0314078-07.2016.8.24.0038

Tipo: Recuperação Judicial

Autores: Indústria de Maquinas Eldorado Ltda.

GLADIUS CONSULTORIA E GESTÃO EMPRESARIAL S/S LTDA, neste ato representada por seu administrador, **Agenor Daufenbach Júnior, Administrador Judicial** no processo de **RECUPERAÇÃO JUDICIAL** de **INDÚSTRIA DE MAQUINAS ELDORADO LTDA.**, vem, respeitosamente, a presença de V. Exa., informar e ao final requerer o que segue:

Visando dar efetividade ao art. 22, II, “c” da Lei 11.101/2005, vem esta administração judicial apresentar:

RELATÓRIO MENSAL DAS ATIVIDADES DA DEVEDORA

Como forma de monitoramento de suas atividades e intensidade de continuação de produção, elaboram-se relatórios relativos ao faturamento mensal, número de funcionários ligados a empresa autora bem como o valor total do endividamento na Recuperação Judicial.

Desta feita, além dos dados industriais informados nesta peça, traz-se anexo o Balancete contábil do mês de **Setembro/2020**, subscritos pelos diretores da recuperanda bem como pelo contador da mesma.

Com relação ao andamento processual, informamos que disponibilizamos em nosso site uma planilha de acompanhamento que pode ser consultada através do link: (<http://gladiusconsultoria.com.br/processo/industria-de-maquinas-eldorado-ltda-81>).

1 – DO INFORME DAS ATIVIDADES DAS RECUPERANDAS

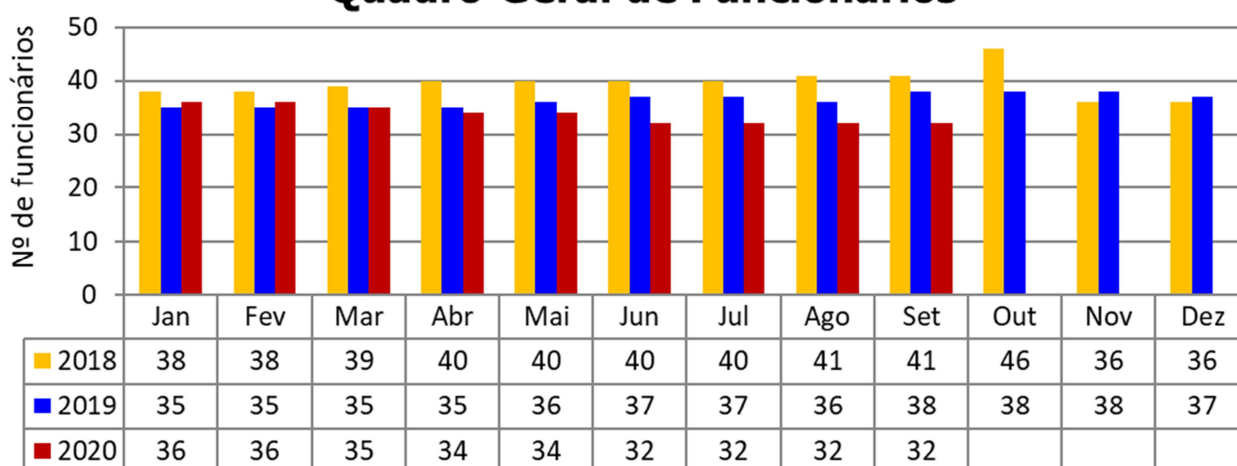
Como relatado na inicial, a sociedade empresária Indústria de Maquinas Eldorado Ltda. iniciou sua produção com a maquina vulcanizadora de pneus e tornou-se referência no mercado nacional em equipar montadoras e desmontadoras de pneus. A empresa atua há mais de 30 anos no mercado de industrialização e comercialização de maquinas visando atender o setor automobilístico nacional, produzindo, atualmente, equipamentos para medição e manutenção automotiva.

1.1 – DADOS RELATIVOS AO QUADRO DE PESSOAL:

A necessidade de funcionários para a empresa é, sem dúvida, indispensável para seu funcionamento e geração de riquezas, onde acaba sendo uma via de mão dupla: a organização auxilia na economia gerando empregos e os funcionários auxiliam esta a atingir seus objetivos.

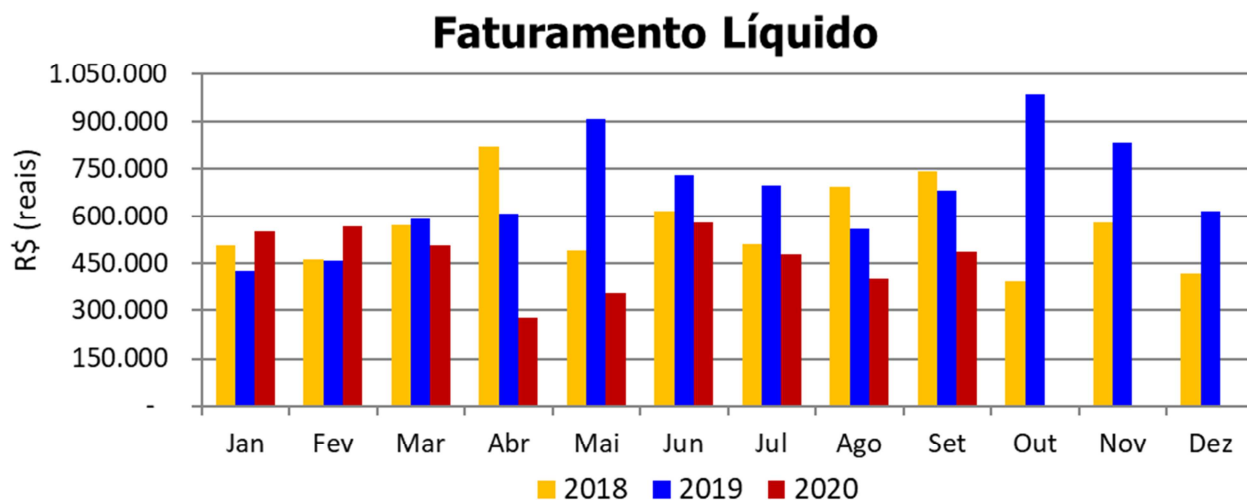
A recuperanda conta com um total de **32 funcionários ligados** a ela, sendo que **07 funcionários se encontram afastados** por doença ou acidente de trabalho, restando **25 funcionários ativos** e distribuídos entre setor administrativo e da produção.

Quadro Geral de Funcionários



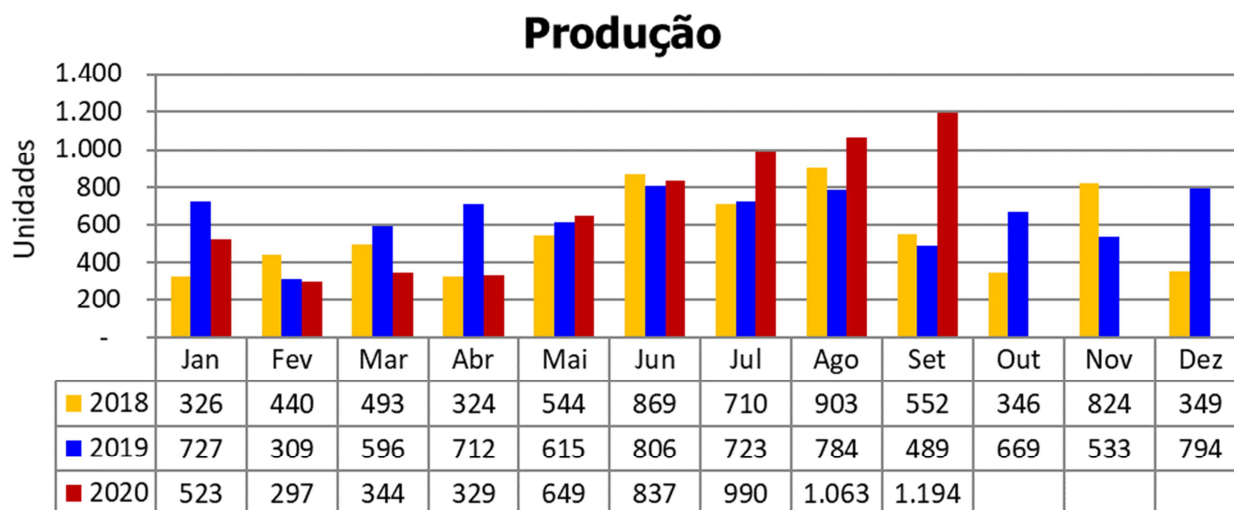
1.2 – DADOS RELATIVOS AO FATURAMENTO DA EMPRESA

O faturamento do mês de **Setembro/2020** foi **R\$ 487.995**, aumento de 20,75% em relação ao mês anterior.



1.3 – DADOS RELATIVOS À PRODUÇÃO

Como já citado anteriormente, a autora está focada na produção de equipamentos para medição e manutenção automotiva visando atender o mercado automotivo nacional, sendo assim, sua produção, aqui representada no gráfico a seguir, está expressa em unidades (un) dos produtos totais acabados no mês de análise desta prestação de contas:



1.4 – Do Passivo sujeito a Recuperação Judicial

A recuperanda juntou aos autos a Lista de Credores (*fls. 784-787*), de acordo com **art. 51, III, da Lei 11.101/2005**.

Após a análise das habilitações e impugnações administrativas, esta administração judicial apresentou a Relação de Credores do Administrador Judicial (*fls. 1267-1272*) conforme o **art. 7º, § 2º da Lei 11.101/2005**.

O total habilitado na recuperação da empresa encontra-se conforme descrito abaixo:

ENDIVIDAMENTO TOTAL DA RECUPERAÇÃO JUDICIAL - IND. DE MAQUINAS ELDORADO			
NATUREZA DO CRÉDITO	VALOR TOTAL	% DO VALOR	
CLASSE I - CREDITORES TRABALHISTAS	R\$ 325.000,63	7,82%	
CLASSE III - CREDITORES QUIROGRAFÁRIOS (FINANCEIROS)	R\$ 3.017.863,20	72,64%	
CLASSE III - CREDITORES QUIROGRAFÁRIOS (FORNECEDORES)	R\$ 304.265,28	7,32%	
CLASSE IV - CREDITORES MICROEMPRESA OU EMPRESAS DE PEQUENO PORTE	R\$ 507.187,23	12,21%	
TOTAL	R\$ 4.154.316,34	100%	

1.5 – Do Plano de Recuperação Judicial e seu modificativo aprovados

Em cumprimento ao **art. 53 da Lei 11.101/2005**, o **Plano de Recuperação Judicial foi apresentado** dia 13/10/2016 (*fls. 1235-1256*).

Posteriormente, foi apresentado um **Plano Modificativo** (*fls. 1499*), o qual restou **aprovado** na Assembleia Geral de Credores datada em 21/07/2017.

Após a Homologação do Plano e Concessão da Recuperação Judicial (*fls. 1864-1872*) e sua referida publicação no DJSC, iniciou a contagem dos prazos para cumprimento do Plano de Recuperação Judicial.

Sendo assim, o Plano aprovado prevê, resumidamente:

QUADRO RESUMO DO PLANO DE RECUPERAÇÃO - ELDORADO				
Classe/Condições	CARÊNCIA	DESÁGIO	FORMA	INFORMAÇÕES ADICIONAIS
CLASSE I	Até 30 dias	NÃO HÁ	Pagamentos em até 12 meses	
CLASSE II	07 meses	15%	Pagamento em 74 parcelas mensais	
CLASSE III	12 meses	15%	Pagamento em 113 parcelas mensais	Será destinado 3% do faturamento bruto da empresa para pagamento proporcional dos créditos
CLASSE IV	07 meses	NÃO HÁ	Pagamento em 24 parcelas mensais	Será destinado 3% do faturamento bruto da empresa para pagamento proporcional dos créditos

As informações aqui reproduzidas foram trazidas por relatórios da recuperanda, em seus respectivos setores.

Sobre as informações contábeis, segue anexo, e faz parte da presente peça, o balancete ofertado pelo setor competente.

2 – CONCLUSÃO

Frente ao exposto, vem esta administração judicial, **REQUERER** juntada *Relatório Mensal das Atividades da Devedora*, cumprindo assim o art. 22, II, "c" da Lei 11.101/2005, **bem como do documento que a acompanham**, qual seja:

- ✓ Balancete Contábil de **Setembro/2020**;

Termos em que,

Pede deferimento,

Joinville-SC, 19 de Novembro de 2020.


GLADIUS CONSULTORIA E GESTÃO EMPRESARIAL S/S LTDA
Agenor Daufenbach Júnior
Adm. Judicial CRA/SC 6410 – OAB/SC 32.401

INDUSTRIA DE MAQUINAS ELDORADO EIRELI

CNPJ : 79.386.132/0001-53

I.E.: 254.168.604

Folha: 1

Balancete de Verificação Fiscal de 01/09/2020 a 30/09/2020

Código	Nome	Saldo anterior	Débito	Crédito	Saldo atual
19	ATIVO				
27	ATIVO CIRCULANTE	6.118.732,12	3.357.549,90	2.943.140,16	6.533.141,86
35	DISPONIBILIDADES	5.572.275,94	3.357.359,90	2.934.015,94	5.995.619,90
43	CAIXA	61.949,77	1.753.554,76	1.732.533,48	82.971,05
51	Caixa	1.918,37	2.359,41	2.540,54	1.737,24
60	BANCOS CONTA MOVIMENTO	1.918,37	2.359,41	2.540,54	1.737,24
94	Banco Bradesco S/A	58.519,33	1.488.805,00	1.471.533,49	75.790,84
77	Sicredi	1,00	626.609,94	626.609,94	1,00
90	Caixa Economica Federal S/A Filial	4.597,07	5.730,97	60,00	10.268,04
98	Acredi	51.741,76	0,00	0,00	51.741,76
108	APLICAÇÕES DE LIQUIDEZ IMEDIATA - FAF	2.179,50	856.464,09	844.863,55	13.780,04
119	Banco Bradesco SA.	1.512,07	262.390,35	258.459,45	5.442,97
132	DIREITOS REALIZÁVEIS A CURTO PRAZO	1.512,07	262.390,35	258.459,45	5.442,97
140	CLIENTES NACIONAIS	5.510.326,17	1.603.805,14	1.201.482,46	5.912.648,85
159	Clientes Diversos	922.904,25	552.794,66	502.015,75	973.683,16
180	EMPRESTIMOS A TERCEIROS	922.904,25	552.794,66	502.015,75	973.683,16
185	Empréstimos a Terceiros PJ	900,00	0,00	0,00	900,00
248	ADIANTAMENTOS	900,00	0,00	0,00	900,00
256	Adiantamentos de Salários	502.595,13	493.484,79	584.751,21	411.328,71
299	Adiantamentos a Fornecedores	2.080,41	10.490,00	10.490,00	2.080,41
310	Adiantamento Férias	412.561,48	296.561,54	418.097,87	291.025,15
300	AdiantamentoS a Fornecedores - Importação	0,00	9.119,54	9.119,54	0,00
329	TRIBUTOS E CONTRIBUIÇÕES A COMPENSAR	87.953,24	177.313,71	147.043,80	118.223,15
337	ICMS a Recuperar	139.573,62	159.481,61	94.862,65	204.192,58
345	IPi a Recuperar	32.333,16	66.789,03	43.405,21	55.716,98
388	PIS a Recuperar	60.549,98	22.723,38	3.305,51	79.967,85
396	COFINS a Recuperar	3.111,68	12.480,88	8.589,26	7.003,30
330	IRPJ Retido Aplicacao Financeira a Compes	14.332,44	57.487,74	39.562,67	32.257,51
392	Impostos Pagos a Maior a Compensar	1,15	0,58	0,00	1,73
394	Ipi a Compensar Por Per Dcomp	28,48	0,00	0,00	28,48
426	ESTOQUES	29.216,73	0,00	0,00	29.216,73
434	Estoque de Mercadoria Para Revenda	3.944.353,17	398.044,08	19.852,85	4.322.544,40
442	Estoque de Matéria-Prima	76.392,31	0,00	19.852,85	56.539,46
450	Estoque de Material de Consumo de Almox	1.012.176,32	238.826,45	0,00	1.251.002,77
469	Estoque de Produtos Em Elaboração	708.373,24	15.921,76	0,00	724.295,00
477	Estoque de Produtos Acabados	1.039.211,22	28.659,18	0,00	1.067.870,40
663	ATIVO NÃO CIRCULANTE	1.108.200,08	114.636,69	0,00	1.222.836,77
671	ATIVO REALIZÁVEL A LONGO PRAZO	546.456,18	190,00	9.124,22	537.521,96
701	DEPÓSITOS JUDICIAIS	80.947,46	0,00	0,00	80.947,46
710	Causas Trabalhistas	80.947,46	0,00	0,00	80.947,46
711	Depositos Judiciais	76.142,24	0,00	0,00	76.142,24
809	INVESTIMENTOS	4.805,22	0,00	0,00	4.805,22
3905	INVESTIMENTOS EM COLIGADAS E CONTROLADAS	2.852,97	190,00	0,00	3.042,97
3910	Participacoes em Cooperativas de Credito	2.852,97	190,00	0,00	3.042,97
817	IMOBILIZADO	2.852,97	190,00	0,00	3.042,97
825	BENS E DIREITOS EM USO	450.151,46	0,00	8.715,45	441.436,01
833	Máquinas e Equipamentos Industriais	2.501.487,85	0,00	0,00	2.501.487,85
841	Móveis e Utensílios	1.191.716,82	0,00	0,00	1.191.716,82
850	Ferramentas Industriais	49.499,56	0,00	0,00	49.499,56
868	Edificacoes e Construcoes	63.464,45	0,00	0,00	63.464,45
876	Veículos	447.942,09	0,00	0,00	447.942,09
884	Computadores e Periféricos	223.171,00	0,00	0,00	223.171,00
914	Instalacoes Comerciais	199.543,88	0,00	0,00	199.543,88
760	Terrenos	2.300,00	0,00	0,00	2.300,00
869	Construcoes Em Andamento	131.401,96	0,00	0,00	131.401,96
957	(-) DEPRECIACÃO ACUMULADA	192.448,09	0,00	0,00	192.448,09
965	(-) Máquinas e Equipamentos - Depreciação	(2.051.336,39)	0,00	8.715,45	(2.060.051,84)
973	(-) Móveis e Utensílios - Depreciação	(1.191.716,82)	0,00	0,00	(1.191.716,82)
981	(-) Ferramentas - Depreciação	(46.303,53)	0,00	412,50	(46.716,03)
1007	(-) Veículos - Depreciação	(63.464,45)	0,00	0,00	(63.464,45)
1015	(-) Computadores Periféricos- Depreciação	(189.573,79)	0,00	714,83	(190.288,62)
966	(-) Edifícios - Depreciacao	(194.587,88)	0,00	103,25	(194.691,13)
967	(-) Instalacoes Comerciais - Depreciacao	(363.963,11)	0,00	7.465,70	(371.428,81)
3930	ATIVO INTANGÍVEL	(1.726,81)	0,00	19,17	(1.745,98)
3948	BENS DE NATUREZA INTANGÍVEL	12.504,29	0,00	408,77	12.095,52
3956	Desenvolvimento de Produtos	68.618,00	0,00	0,00	68.618,00
		18.426,50	0,00	0,00	18.426,50

MGV CONTABILIDADE SS LTDA

contábil SCI VISUAL Sucessor
11/11/2020 11:13:29

INDUSTRIA DE MAQUINAS ELDORADO EIRELI
CNPJ : 79.386.132/0001-53
I.E.: 254.168.604

Folha: 2

Balancete de Verificação Fiscal de 01/09/2020 a 30/09/2020

Código	Nome	Saldo anterior	Débito	Crédito	Saldo atual
3964	Marcas e Patentes de Invenção	1.139,50	0,00	0,00	1.139,50
4049	Softwares ou Programas de Computador	49.052,00	0,00	0,00	49.052,00
1023	AMORTIZAÇÃO ACUMULADA	(56.113,71)	0,00	408,77	(56.522,48)
1031	(-) Desenvolvimento de Prod - Amortização	(18.426,50)	0,00	0,00	(18.426,50)
4090	(-) Softwares - Amortização	(37.687,21)	0,00	408,77	(38.095,98)
1163	PASSIVO	6.307.172,87	1.244.349,56	1.641.619,60	6.704.442,91
1171	PASSIVO CIRCULANTE	10.104.546,44	1.244.349,56	1.641.619,60	10.501.816,48
1180	FORNECEDORES NACIONAIS	2.010.089,28	912.562,16	738.588,22	1.836.115,34
1198	FORNECEDORES DIVERSOS	2.010.089,28	912.562,16	738.588,22	1.836.115,34
1201	Fornecedores a Pagar	2.010.089,28	912.562,16	738.588,22	1.836.115,34
1210	EMPRÉSTIMOS E FINANCIAMENTOS	2.682.273,90	26.998,77	589.014,58	3.244.289,71
1228	EMPRÉSTIMOS E FINANCIAMENTOS	1.609.273,90	26.998,77	16.014,58	1.598.289,71
1244	Caixa Econômica Federal S/A	301.373,43	1.300,64	0,00	300.072,79
1245	Empréstimos e Financiamentos	542.662,45	25.434,92	16.014,58	533.242,11
1239	Banco Bradesco SA	2.599,89	263,21	0,00	2.336,68
1242	Cresol	111.382,89	0,00	0,00	111.382,89
1243	Banco do Brasil S/A - BB Giro	114.464,25	0,00	0,00	114.464,25
1235	Banco do Brasil S/A - BB Giro 13 Salario	54.862,66	0,00	0,00	54.862,66
1254	Banco BADESC	83.555,61	0,00	0,00	83.555,61
1255	Banco do Brasil S/A BB Giro Flex	168.306,42	0,00	0,00	168.306,42
1256	Leasing a Pagar	16.146,86	0,00	0,00	16.146,86
1257	Cheques a Compensar	197.453,76	0,00	0,00	197.453,76
1263	Caixa Economica Federal - Emp Consiguiñaç	16.465,68	0,00	0,00	16.465,68
1252	EMPRÉSTIMOS DE PESSOAS FISICAS	1.073.000,00	0,00	573.000,00	1.646.000,00
419	Empréstimos de Terceiros	1.073.000,00	0,00	573.000,00	1.646.000,00
1260	OBRIGAÇÕES TRABALHISTAS	2.527.190,13	116.387,41	121.132,36	2.531.935,08
1279	FOLHA DE PAGAMENTO DE EMPREGADOS	58.986,37	58.976,85	50.879,30	50.888,82
1287	Salários a Pagar	49.574,09	49.574,09	50.196,39	50.196,39
1294	Ferias a Pagar	8.952,72	8.952,72	91,61	91,61
1288	Pensao Alimenticia a Pagar	459,56	450,04	591,30	600,82
1350	PAGAMENTO DE DIRIGENTES	930,05	930,05	930,05	930,05
1368	Pro-Labore a Pagar	930,05	930,05	930,05	930,05
1376	ENCARGOS SOCIAIS A PAGAR	2.287.262,59	55.178,02	53.663,79	2.285.748,36
1384	Contribuicoes Previdenciarias a Pagar	1.372.360,13	36.431,25	35.957,65	1.371.886,53
1392	F.G.T.S. a Pagar	471.466,36	8.820,26	5.828,99	468.475,09
1406	Contribuições Sindicais a Recolher	11.018,28	425,94	512,50	11.104,84
1387	INSS a Recolher - Desoneracao da Folha	432.417,82	9.500,57	11.364,65	434.281,90
1300	PROVISOES TRABALHISTAS A PAGAR	180.011,12	1.302,49	15.659,22	194.367,85
1317	Prov 13º. Salário a Pagar	44.042,08	0,00	5.920,72	49.962,80
1422	FGTS 13º a Pagar	3.619,82	0,00	487,45	4.107,27
1430	INSS 13º a Pagar	3.740,92	501,85	408,19	3.647,26
1295	Prov Férias a Pagar	110.992,73	183,40	7.708,23	118.517,56
1449	FGTS Férias a Pagar	9.210,60	322,62	593,21	9.481,19
1457	INSS Férias a Pagar	8.404,97	294,62	541,42	8.651,77
1465	OBRIGAÇÕES TRIBUTÁRIAS	2.731.766,27	106.060,01	97.546,88	2.723.253,14
1473	IMPOSTOS RETIDOS A RECOLHER	25.412,09	1.344,70	1.696,42	25.763,81
1481	IRRF a Recolher - Pessoa Física	1.678,93	1.005,90	1.343,74	2.016,77
1490	IRRF a Recolher - Pessoa Jurídica	552,85	80,14	56,54	529,25
1503	ISS Retido a Recolher	1.768,82	0,00	110,63	1.879,45
1520	Contribuicoes Socias Retidas a Recolher	6.263,03	258,66	185,51	6.189,88
1521	INSS Retido a Recolher	15.148,46	0,00	0,00	15.148,46
1538	IMPOSTOS E CONTRIBUIÇÕES S/LUCRO	788.010,63	0,00	0,00	788.010,63
1562	IRPJ S/Lucro Presumido a Pagar	512.561,73	0,00	0,00	512.561,73
1570	Contribuicao Social Presumido a Pagar	275.448,90	0,00	0,00	275.448,90
1589	IMPOSTOS E CONTRIBUIÇÕES S/RECEITAS	1.918.343,55	104.715,31	95.850,46	1.909.478,70
1597	ICMS e Contribuicoes a Recolher	19.181,88	43.405,21	43.405,21	19.181,88
1600	COFINS a Recolher	925.126,80	39.523,17	39.523,17	925.126,80
1619	PIS a Recolher	173.791,25	8.580,69	8.580,69	173.791,25
1627	IPI a Recolher	0,00	3.305,51	3.305,51	0,00
1651	Tributos Municipais a Recolher	2.889,99	0,00	0,00	2.889,99
1598	loms e Contribuicoes Parceladas	621.920,88	8.864,85	0,00	613.056,03
1662	Parcelamento de Impostos Federais	228.262,93	1.035,88	0,00	227.227,05
1663	(-) Juros Sob. Parcelamentos a Apropriar	(52.830,18)	0,00	1.035,88	(51.794,30)
1678	CONTAS A PAGAR	153.226,86	82.341,21	95.337,56	166.223,21
1686	CONTAS DE EMPRESAS PÚBLICAS	70.055,19	49.855,93	48.242,10	68.441,36

MGV CONTABILIDADE SS LTDA

contábil SCI VISUAL Sucessor
11/11/2020 11:13:29

INDUSTRIA DE MAQUINAS ELDORADO EIRELI

CNPJ : 79.386.132/0001-53

I.E.: 254.168.604

Folha: 3

Balancete de Verificação Fiscal de 01/09/2020 a 30/09/2020

Código	Nome	Saldo anterior	Débito	Crédito	Saldo atual
1694	Fatura Energia Elétrica a Pagar	69.239,21	47.342,22	46.116,35	68.013,34
1708	Serviços Telefônicos a Pagar	815,98	2.513,71	2.125,75	428,02
1732	CONTAS A PAGAR DIVERSAS	83.171,67	32.485,28	47.095,46	97.781,85
1768	Consortio a Pagar	853,86	0,00	0,00	853,86
1343	Antecipação de Clientes	82.317,81	32.485,28	47.095,46	96.927,99
1775	PASSIVO NÃO CIRCULANTE	1.394.909,01	0,00	0,00	1.394.909,01
1783	EMPRÉSTIMOS E FINANCIAMENTOS	1.394.909,01	0,00	0,00	1.394.909,01
1791	EMPRÉSTIMOS E FINANCIAMENTOS	1.394.909,01	0,00	0,00	1.394.909,01
1805	Banco do Brasil SA	522.022,33	0,00	0,00	522.022,33
1813	Caixa Econômica Federal SA	853.494,46	0,00	0,00	853.494,46
1806	Empréstimos e Financiamentos	7.247,45	0,00	0,00	7.247,45
1852	Empréstimos de Sócio	5.478,05	0,00	0,00	5.478,05
1853	Parcelamento Cartão de Crédito	6.666,72	0,00	0,00	6.666,72
1902	PATRIMÔNIO LÍQUIDO	(5.192.282,58)	0,00	0,00	(5.192.282,58)
1910	CAPITAL REALIZADO	73.000,00	0,00	0,00	73.000,00
1929	CAPITAL SOCIAL	73.000,00	0,00	0,00	73.000,00
1937	Capital Social Subscrito	73.000,00	0,00	0,00	73.000,00
2011	LUCROS/PREJUÍZOS	(5.265.282,58)	0,00	0,00	(5.265.282,58)
2020	PREJUÍZOS ACUMULADOS	(5.265.282,58)	0,00	0,00	(5.265.282,58)
2038	Prejuízos Acumulados	(5.265.282,58)	0,00	0,00	(5.265.282,58)
2089	RECEITAS	2.878.208,33	150.825,42	560.741,89	3.288.124,80
2097	RECEITAS OPERACIONAIS	2.878.208,33	150.825,42	560.741,89	3.288.124,80
2100	RECEITA BRUTA COM VENDAS E SERVIÇOS	3.741.387,57	0,00	536.066,96	4.277.454,53
2119	RECEITA COM VENDAS NO PAÍS	3.741.387,57	0,00	536.066,96	4.277.454,53
2135	Vendas Produtos Fabricação Própria Prazo	3.731.126,37	0,00	509.266,96	4.240.393,33
2151	Revenda de Mercadorias a Prazo	10.261,20	0,00	26.800,00	37.061,20
2194	DEDUÇÕES RECEITAS C/VENDAS E SERVIÇOS	(879.469,62)	150.825,42	8.134,11	(1.022.160,93)
2208	DEVOLUÇÕES E ABATIMENTOS	(131.574,53)	44.816,40	0,00	(176.390,93)
2216	Devoluções de Vendas	(131.574,53)	44.816,40	0,00	(176.390,93)
2232	IMPOSTOS S/VENDAS E SERVIÇOS	(747.895,09)	106.009,02	8.134,11	(845.773,00)
2240	ICMS S/Vendas e Serviços	(312.520,32)	43.265,26	3.955,56	(351.830,02)
2259	PIS S/Vendas e Serviços	(58.707,13)	8.580,69	738,87	(66.548,95)
2267	COFINS S/Vendas e Serviços	(270.408,43)	39.523,17	3.403,28	(306.528,32)
2315	Contribuição Previdenciária S/Receita Bru	(89.031,03)	11.364,65	0,00	(100.395,68)
2316	IPI S/ Vendas	(17.228,18)	3.275,25	36,40	(20.467,03)
2330	OUTRAS RECEITAS OPERACIONAIS	16.290,38	0,00	16.540,82	32.831,20
2348	RECEITAS DE VARIACOES CAMBIAIS	0,00	0,00	14.679,30	14.679,30
2364	Variacoes Cambiais Ativas	0,00	0,00	14.679,30	14.679,30
2372	GANHOS COM APLICAÇÕES FINANCEIRAS	7,31	0,00	1,50	8,81
2380	Rendimentos de Aplicação do FAF	7,31	0,00	1,50	8,81
2429	RECEITAS FINANCEIRAS	17.089,33	0,00	1.860,02	18.949,35
2437	Juros Recebidos	17.069,16	0,00	0,00	17.069,16
2445	Descontos Obtidos	20,17	0,00	1.860,02	1.880,19
2430	IMPOSTOS S/ RECEITAS FINANCEIRAS	(806,26)	0,00	0,00	(806,26)
2431	Pis S/ Receita Financeira	(112,70)	0,00	0,00	(112,70)
2432	Cofins S/ Receita Financeira	(693,56)	0,00	0,00	(693,56)
2763	CUSTOS E DESPESAS	3.066.649,08	974.031,86	581.255,09	3.459.425,85
2771	CUSTOS COM AS MERCADORIAS E PRODUTOS	2.294.248,81	895.697,30	580.363,79	2.609.582,32
2810	CUSTO DOS PRODUTOS VENDIDOS	2.287.172,12	875.844,45	580.363,79	2.582.652,78
2860	MATERIAS PRIMAS/MATERIAL SEGUNDARIOS	2.377.550,43	687.480,83	147.516,43	2.917.514,83
2861	Materias-Primas	455.258,17	178.115,02	0,00	633.373,19
2862	Material Secundario	15.516,45	23.465,64	0,00	38.982,09
2863	Fretes Compra de Materiais	26.834,48	5.094,67	91,31	31.837,84
2868	Aquisicao de Material Intermediario	2.457.965,40	477.804,96	0,00	2.935.770,36
2869	Aquisicao de material de Embalagem	15.936,06	0,00	0,00	15.936,06
2870	Impostos e Taxas Estaduais	20.630,31	2.894,43	0,00	23.524,74
2275	(-) Devolucao de Compras de Produtos	(12.684,52)	0,00	549,94	(13.234,46)
2867	(-) Ipi S/Compras	(82.303,45)	30,26	22.686,98	(104.960,17)
2864	(-) Icms S/Compras Produtos	(247.324,63)	27,78	62.737,51	(310.034,36)
2865	(-) Pis S/Compras Produtos	(48.506,09)	8,57	10.961,47	(59.458,99)
2866	(-) Cofins S/Compras Produtos	(223.357,31)	39,50	50.489,22	(273.807,03)
2321	(-) Bonificacao Recebidos	(414,44)	0,00	0,00	(414,44)
2828	CUSTO MAO DE OBRA	451.315,10	74.843,90	15.669,06	510.489,94
2829	Salarios Producao	378.065,69	61.610,03	14.888,46	424.787,26

MGV CONTABILIDADE SS LTDA

contábil SCI VISUAL Sucessor

11/11/2020 11:13:29

INDUSTRIA DE MAQUINAS ELDORADO EIRELI

CNPJ : 79.386.132/0001-53

I.E.: 254.168.604

Folha: 4

Balancete de Verificação Fiscal de 01/09/2020 a 30/09/2020

Código	Nome	Saldo anterior	Débito	Crédito	Saldo atual
2830	Horas Extras Producao	9.504,73	4.779,85	0,00	14.284,58
2832	Aviso Previo/Indenizacoes Producao	12.701,02	0,00	0,00	12.701,02
2834	Adicional Noturno Producao	417,69	0,00	0,00	417,69
2835	Adicional de Insalubridade Producao	906,02	209,00	0,00	1.115,02
2837	Vale-Transporte Producao	1.480,00	0,00	0,00	1.480,00
4332	Gastos Com Equipamentos de Seguranca	6.078,46	0,00	0,00	6.078,46
4715	Adicional Periculosidade	5.599,23	717,42	0,00	6.316,65
4723	Despesas com Alimentação	36.562,26	7.527,60	780,60	43.309,26
2844	ENCARGOS SOCIAIS MAO DE OBRA	88.445,83	20.244,63	14.367,72	94.322,74
2840	I.N.S.S Producao	4.782,75	15.528,60	14.367,72	5.943,63
2841	F.G.T.S Producao	39.609,42	4.716,03	0,00	44.325,45
2842	Multa Rescisoria F.G.T.S Producao	44.053,66	0,00	0,00	44.053,66
2909	PROVISOES E ENCARGOS SOCIAIS	95.457,43	12.541,77	501,85	107.497,35
2847	Provisao 13 Salario Producao	37.408,87	4.763,71	0,00	42.172,58
2848	I.N.S.S Provisao 13 Salario Producao	2.530,53	323,74	501,85	2.352,42
2849	F.G.T.S Provisao 13 Salario Producao	2.565,52	394,89	0,00	2.960,41
2843	Provisao Ferias Producao	48.835,50	6.161,44	0,00	54.996,94
2845	I.N.S.S Provisao Ferias Producao	1.964,54	428,50	0,00	2.393,04
2846	F.G.T.S Provisao Ferias Producao	2.152,47	469,49	0,00	2.621,96
2887	CUSTOS GERAIS DE PRODUCAO	418.366,39	80.733,32	4.264,65	494.835,06
2917	Energia Eletrica Producao	186.260,15	46.116,35	4.264,65	228.111,85
2888	Material de Limpeza Producao	1.618,78	0,00	0,00	1.618,78
2889	Manutencao e Conservacao Producao	7.790,77	2.137,83	0,00	9.928,60
2891	Depreciacoes e Amortizacoes Producao	112.837,13	7.878,20	0,00	120.715,33
2894	Servicos de Terceiros - Pessoa Juridica	31.873,82	2.987,94	0,00	34.861,76
2896	Material de Uso e Consumo Producao	53.158,00	21.613,00	0,00	74.771,00
2898	Material de Embalagem Producao	14.024,97	0,00	0,00	14.024,97
2899	Matutenção e Conservação de Maquinas	10.802,77	0,00	0,00	10.802,77
2900	TRANSFERENCIAS ESTOQUES	(1.143.963,06)	0,00	398.044,08	(1.542.007,14)
2901	Apuracao do Custo dos Produtos	(1.143.963,06)	0,00	398.044,08	(1.542.007,14)
2780	CUSTOS DAS MERCADORIAS REVENDIDAS	7.076,69	19.852,85	0,00	26.929,54
2798	CUSTOS DAS MERCADORIAS REVENDIDAS	33.984,00	0,00	0,00	33.984,00
2800	Compra de Mercadoria P/Revenda	35.400,00	0,00	0,00	35.400,00
2802	(-)Icms S/Compras	(1.416,00)	0,00	0,00	(1.416,00)
4316	TRANSFERENCIAS PARA ESTOQUE/CUSTO	(26.907,31)	19.852,85	0,00	(7.054,46)
2801	Apuracao Custo Das Mercadorias Vendidas	(26.907,31)	19.852,85	0,00	(7.054,46)
2925	DESPESAS COMERCIAIS/ADMINISTRATIVAS	772.400,27	78.334,56	891,30	849.843,53
2933	DESPESAS OPERACIONAIS	533.273,31	54.433,39	831,30	586.875,40
2941	DESPESAS TRABALHISTAS	207.434,19	22.029,45	98,28	229.365,36
2950	Salários e Ordenados	151.341,43	18.020,95	98,28	169.264,10
2968	Pró-Labore	16.180,00	1.045,00	0,00	17.225,00
2976	Horas Extras	1.423,48	259,70	0,00	1.683,18
2984	Férias	14.332,78	1.546,79	0,00	15.879,57
2992	13.Salário	11.157,29	1.157,01	0,00	12.314,30
2952	Indenizacao Aviso Previo	12.167,31	0,00	0,00	12.167,31
2954	Despesas Medicas	831,90	0,00	0,00	831,90
3026	ENCARGOS SOCIAIS	80.749,24	5.533,61	617,24	85.665,61
3034	I.N.S.S.	38.237,62	4.007,00	0,00	42.244,62
3042	F.G.T.S.	10.041,95	1.112,96	0,00	11.154,91
3050	Multa Rescisória FGTS	28.655,50	0,00	0,00	28.655,50
3078	F.G.T.S Prov. 13 Salario	860,87	92,56	0,00	953,43
3079	I.N.S.S. Prov. 13 Salario	760,60	84,45	0,00	845,05
3080	F.G.T.S Prov. Ferias	1.146,40	123,72	322,62	947,50
3081	I.N.S.S Prov. Ferias	1.046,30	112,92	294,62	864,60
3085	DESPESAS COMERCIAIS/ADMINISTRATIVAS	245.089,88	26.870,33	115,78	271.844,43
3093	Comissões S/Vendas	16.255,03	791,57	0,00	17.046,60
3107	Aluguel	4.052,80	563,00	0,00	4.615,80
3115	Água e Esgoto	744,64	134,03	0,00	878,67
3131	Manutencao de Sistema de Informatica	22.779,42	1.632,47	0,00	24.411,89
3140	Material de Expediente	1.062,70	0,00	0,00	1.062,70
3166	Perdas em Operacoes de Credito	1,47	0,00	0,00	1,47
3174	Manutenção e Conservação	32.757,14	5.312,50	0,00	38.069,64
3182	Combustíveis e Lubrificantes	3.968,30	240,00	0,00	4.208,30
3204	Correios e Malotes	12.529,74	1.284,90	0,00	13.814,64
3212	Depreciações e Amortizações	9.968,16	1.246,02	0,00	11.214,18
3239	Fretes e Carretos	4.062,69	1.096,34	115,78	5.043,25

MGV CONTABILIDADE SS LTDA

contábil SCI VISUAL Sucessor

11/11/2020 11:13:29

INDUSTRIA DE MAQUINAS ELDORADO EIRELI

CNPJ : 79.386.132/0001-53

I.E.: 254.168.604

Folha: 5

Balancete de Verificação Fiscal de 01/09/2020 a 30/09/2020

Código	Nome	Saldo anterior	Débito	Crédito	Saldo atual
3173	Manutencao e Conservacao de Veiculos	2.009,90	320,00	0,00	2.329,90
3271	Serviços de Terceiros - PJ	87.058,44	10.799,63	0,00	97.858,07
3280	Viagens e Alimentação/Estadas	3.585,60	0,00	0,00	3.585,60
3298	Feiras/Congressos/Simpósios/Cursos	1.913,00	0,00	0,00	1.913,00
3301	Despesas Telefone/Celular	16.657,78	2.125,75	0,00	18.783,53
3310	Despesas Com Veiculos	23,12	0,00	0,00	23,12
3336	Bens de Pequeno Valor	309,80	0,00	0,00	309,80
3360	Material de Uso e Consumo	9.700,66	248,17	0,00	9.948,83
3387	Contribuicoes Entidades de Classe	545,84	0,00	0,00	545,84
3409	Seguros	1.028,24	0,00	0,00	1.028,24
3417	Material de Embalagem	5.173,60	0,00	0,00	5.173,60
3410	Despesas Legais e Cartorio	117,58	0,00	0,00	117,58
3430	Despesas Indedutíveis	8.784,23	1.075,95	0,00	9.860,18
3425	DESPESAS FINANCEIRAS	187.053,62	16.717,89	60,00	203.711,51
3433	DESPESAS OPERACIONAIS FINANCEIRAS	187.053,62	16.717,89	60,00	203.711,51
3468	Variacão Cambial Passiva	12.987,49	0,00	0,00	12.987,49
3484	Juros de Financiamentos	124.917,58	10.618,95	0,00	135.536,53
3492	Descontos Concedidos	2,00	0,00	0,00	2,00
3506	Multas Pagamentos Vencidos	7.832,83	1.343,56	0,00	9.176,39
3485	Tarifas Bancarias	12.365,83	1.722,21	60,00	14.028,04
3486	Juros de Mora	28.938,71	3.033,17	0,00	31.971,88
3487	Juros Bancarios	9,18	0,00	0,00	9,18
3514	DESPESAS OPERACIONAIS TRIBUTÁRIAS	52.073,34	7.183,28	0,00	59.256,62
3522	IMPOSTOS	43.548,69	6.147,40	0,00	49.696,09
3530	IOF	1.863,41	0,02	0,00	1.863,43
3557	IPTU	27.550,98	4.591,83	0,00	32.142,81
3565	IPVA	1.641,20	0,00	0,00	1.641,20
3574	Impostos e Taxas Municipais	3.945,20	435,68	0,00	4.380,88
3531	Impostos e Taxas Estaduais	5.766,28	886,49	0,00	6.652,77
3532	Impostos e Taxas Federais	2.781,62	233,38	0,00	3.015,00
3581	MULTAS TRIBUTARIAS	8.524,65	1.035,88	0,00	9.560,53
3603	Multas/Fiscais/Punitivas	8.524,65	1.035,88	0,00	9.560,53



PAULO JOSÉ DE SOUSA

Administrador

CPF: 222.392.359-34

GISLEINE CRISTINA SCHWARTZ Assinado de forma digital
por GISLEINE CRISTINA SCHWARTZ
IMME:0209964995 IMME:02099649952
2 Dados: 2020.11.11 11:16:14
-03'00'

GISLEINE CRISTINA SCHWARTZ IMME

Contabilista

CPF: 020.996.499-52

CRC: 1.SC-024438/O-2

CNPJ : 79.386.132/0001-53 NIRE : 42200815517
I.E.:254.168.604
Demonstração do Resultado de 01/09/2020 a 30/09/2020

lome	movimento	Saldo atual
RECEITAS	536.066,96	4.277.454,53
RECEITAS OPERACIONAIS	536.066,96	4.277.454,53
RECEITA BRUTA COM VENDAS E SERVIÇOS	536.066,96	4.277.454,53
RECEITA COM VENDAS NO PAÍS	536.066,96	4.277.454,53
Vendas Produtos Fabricação Própria Prazo	509.266,96	4.240.393,33
Revenda de Mercadorias a Prazo	26.800,00	37.061,20
(-) DEDUÇÕES DAS RECEITAS C/VENDAS E SERVIÇOS	(142.691,31)	(1.022.160,93)
DEVOLUÇÕES E ABATIMENTOS	(44.816,40)	(176.390,93)
Devoluções de Vendas	(44.816,40)	(176.390,93)
IMPOSTOS S/VENDAS E SERVIÇOS	(97.874,91)	(845.770,00)
ICMS S/Vendas e Serviços	(39.309,70)	(351.830,02)
PIS S/Vendas e Serviços	(7.841,82)	(66.548,95)
COFINS S/Vendas e Serviços	(36.119,89)	(306.528,32)
Contribuição Social S/Vendas e Serviços	(11.364,65)	(100.395,68)
IPI s/Vendas e Serviços	(3.238,85)	(20.467,03)
= RECEITA OPERACIONAL LÍQUIDA	393.375,65	3.255.293,60
(-) CUSTOS	315.333,51	2.609.582,32
CUSTOS DAS MERCADORIAS VENDIDAS	19.852,85	26.929,54
CUSTO DOS PRODUTOS VENDIDOS	295.480,66	2.582.652,78
= RESULTADO OPERACIONAL BRUTO	78.042,14	645.711,28
(-) DESPESAS	77.443,26	849.843,53
DESPESAS OPERACIONAIS	53.602,09	586.875,40
DESPESAS TRABALHISTAS	21.931,17	229.365,36
ENCARGOS SOCIAIS	4.916,37	85.665,61
DESPESAS GERAIS	26.754,55	271.844,43
(-) DESPESAS OPERACIONAIS FINANCEIRAS	16.657,89	203.711,51
(-) DESPESAS OPERACIONAIS TRIBUTÁRIAS	7.183,28	59.256,62
IMPOSTOS E TAXAS TRIBUTARIAS	6.147,40	49.696,09
MULTAS FISCAIS	1.035,88	9.560,53
RECEITAS FINANCEIRAS	16.540,82	32.831,20
RECEITAS COM ATUALIZAÇÕES	14.679,30	14.679,30
Variação Cambial Ativa	14.679,30	14.679,30
GANHOS COM APLICAÇÕES FINANCEIRAS	1,50	8,81
OUTRAS RECEITAS FINANCEIRAS	1.860,02	18.143,09
= RESULTADO OPERACIONAL	17.139,70	(171.301,05)
= RESULTADO ANTES DAS PARTICIPAÇÕES E IMPOSTOS	17.139,70	(171.301,05)
= RESULTADO LÍQUIDO DO EXERCÍCIO	17.139,70	(171.301,05)
RESULTADO LÍQUIDO DO EXERCÍCIO	17.139,70	(171.301,05)
Resultado Líquido do Exercício	17.139,70	(171.301,05)


 PAULO JOSE DE SOUSA
 Administrador
 CPF : 222.392.359-34

**GISLEINE CRISTINA
 SCHWARTZ
 IMME:02099649952**

Assinado de forma digital por
 GISLEINE CRISTINA SCHWARTZ
 IMME:02099649952
 Dados: 2020.11.11 11:17:50 -03'00'

GISLEINE CRISTINA SCHWARTZ IMME
 Contabilista
 CPF : 020.996.499-52
 CRC : 1.SC-024438/O-2