

**EXMO(A) SR(A) DR(A) JUIZ(ÍZA) DE DIREITO DA 5ª VARA CÍVEL DA
COMARCA DE JOINVILLE – SC**

Processo: 0314078-07.2016.8.24.0038

Tipo: Recuperação Judicial

Autores: Indústria de Maquinas Eldorado Ltda.

GLADIUS CONSULTORIA E GESTÃO EMPRESARIAL S/S LTDA, neste ato representada por seu administrador, **Agenor Daufenbach Júnior, Administrador Judicial** no processo de **RECUPERAÇÃO JUDICIAL** de **INDÚSTRIA DE MAQUINAS ELDORADO LTDA.**, vem, respeitosamente, a presença de V. Exa., informar e ao final requerer o que segue:

Visando dar efetividade ao art. 22, II, "c" da Lei 11.101/2005, vem esta administração judicial apresentar:

RELATÓRIO MENSAL DAS ATIVIDADES DA DEVEDORA

Como forma de monitoramento de suas atividades e intensidade de continuação de produção, elaboram-se relatórios relativos ao faturamento mensal, número de funcionários ligados a empresa autora bem como o valor total do endividamento na Recuperação Judicial.

Desta feita, além dos dados industriais informados nesta peça, traz-se anexo o Balancete contábil do mês de **Agosto/2020**, subscritos pelos diretores da recuperanda bem como pelo contador da mesma.

Com relação ao andamento processual, informamos que disponibilizamos em nosso site uma planilha de acompanhamento que pode ser consultada através do link: (<http://gladiusconsultoria.com.br/processo/industria-de-maquinas-eldorado-ltda-81>).

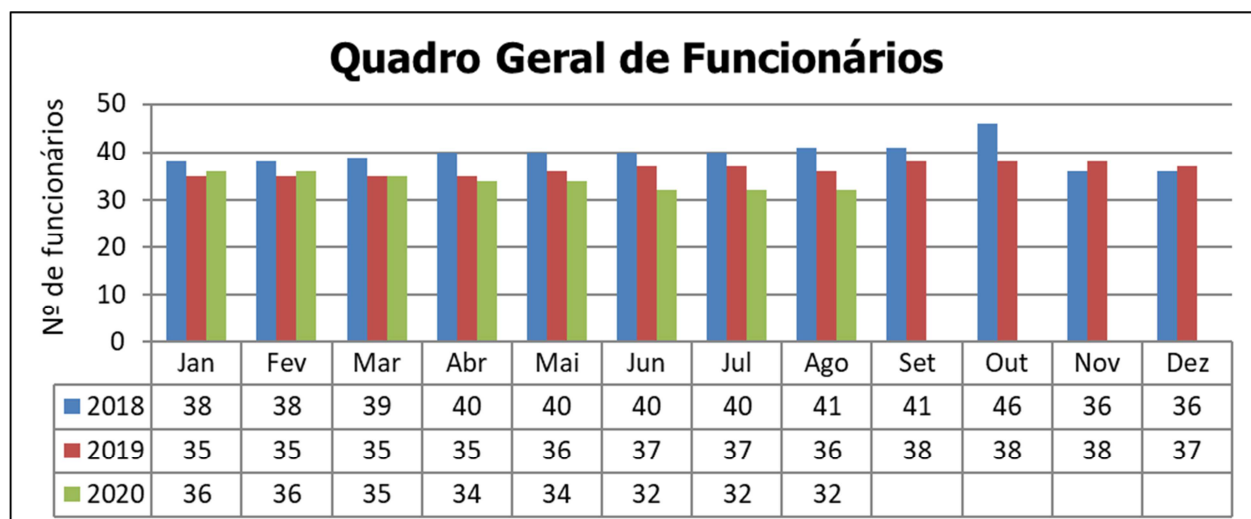
1 – DO INFORME DAS ATIVIDADES DAS RECUPERANDAS

Como relatado na inicial, a sociedade empresária Indústria de Maquinas Eldorado Ltda. iniciou sua produção com a maquina vulcanizadora de pneus e tornou-se referência no mercado nacional em equipar montadoras e desmontadoras de pneus. A empresa atua há mais de 30 anos no mercado de industrialização e comercialização de maquinas visando atender o setor automobilístico nacional, produzindo, atualmente, equipamentos para medição e manutenção automotiva.

1.1 – DADOS RELATIVOS AO QUADRO DE PESSOAL:

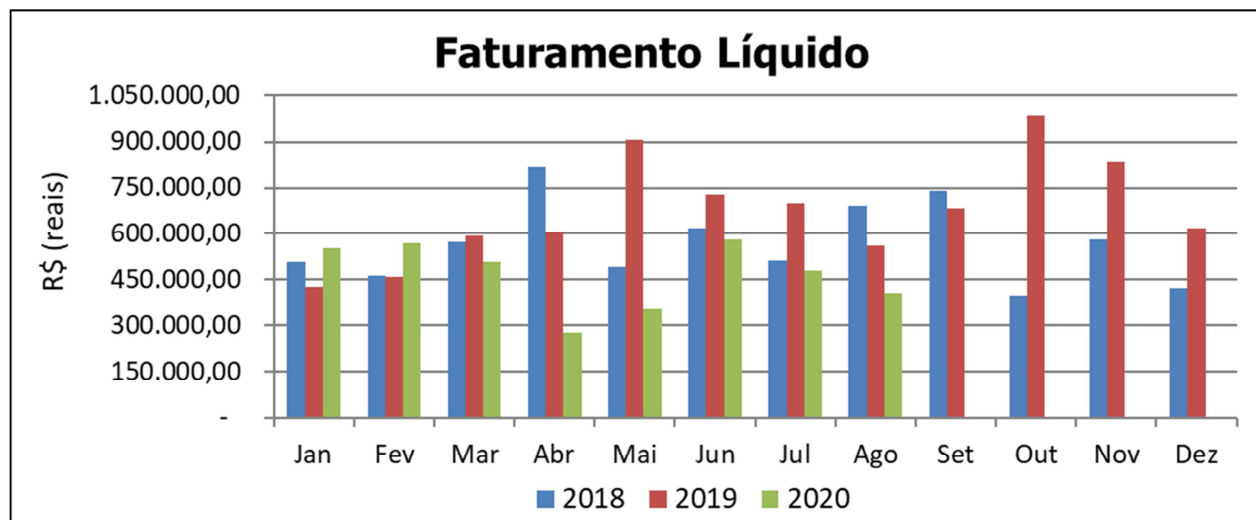
A necessidade de funcionários para a empresa é, sem dúvida, indispensável para seu funcionamento e geração de riquezas, onde acaba sendo uma via de mão dupla: a organização auxilia na economia gerando empregos e os funcionários auxiliam esta a atingir seus objetivos.

A recuperanda conta com um total de **32 funcionários ligados** a ela, sendo que **07 funcionários se encontram afastados** por doença ou acidente de trabalho, restando **25 funcionários ativos** e distribuídos entre setor administrativo e da produção.



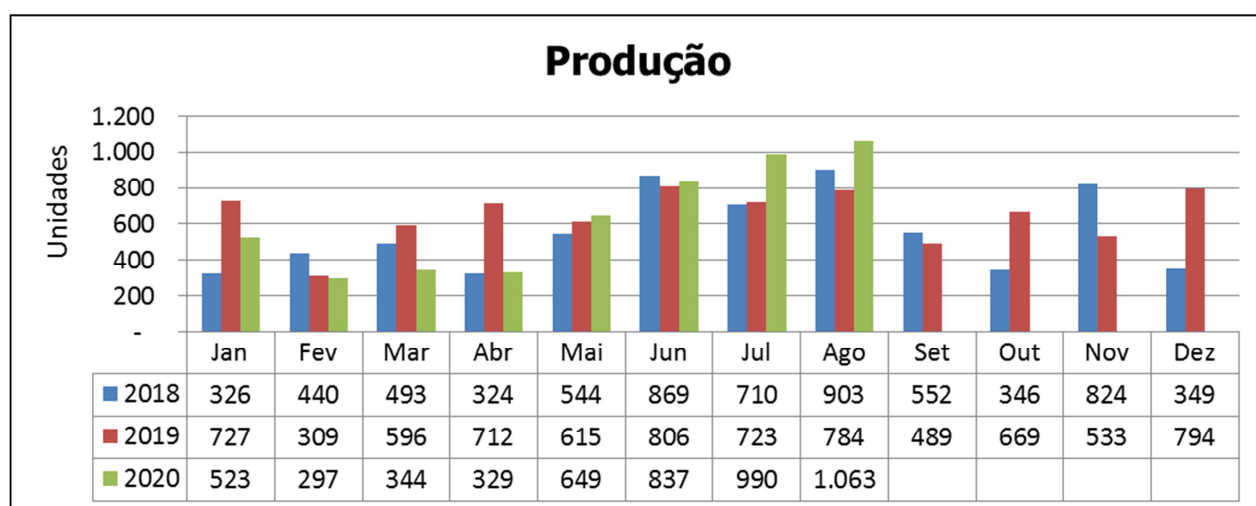
1.2 – DADOS RELATIVOS AO FATURAMENTO DA EMPRESA

O faturamento do mês de **Agosto/2020** foi de **R\$ 404.130,36**, tendo uma redução de 15,56% em relação ao mês de Julho.



1.3 – DADOS RELATIVOS À PRODUÇÃO

Como já citado anteriormente, a autora está focada na produção de equipamentos para medição e manutenção automotiva visando atender o mercado automotivo nacional, sendo assim, sua produção, aqui representada no gráfico a seguir, está expressa em unidades (un) dos produtos totais acabados no mês de análise desta prestação de contas:



1.4 – Do Passivo sujeito a Recuperação Judicial

A recuperanda juntou aos autos a Lista de Credores (*fls. 784-787*), de acordo com **art. 51, III, da Lei 11.101/2005**.

Após a análise das habilitações e impugnações administrativas, esta administração judicial apresentou a Relação de Credores do Administrador Judicial (*fls. 1267-1272*) conforme o **art. 7º, § 2º da Lei 11.101/2005**.

O total habilitado na recuperação da empresa encontra-se conforme descrito abaixo:

TOTAL DA RECUPERAÇÃO JUDICIAL - ELDORADO		
NATUREZA DO CRÉDITO	VALOR TOTAL	% DO VALOR
CLASSE I - CREDITORES TRABALHISTAS	R\$ 325.000,63	7,82%
CLASSE III - CREDITORES QUIROGRAFÁRIOS (FINANCEIROS)	R\$ 3.017.863,20	72,64%
CLASSE III - CREDITORES QUIROGRAFÁRIOS (FORNECEDORES)	R\$ 304.265,28	7,32%
CLASSE IV - CREDITORES MICROEMPRESA OU EMPRESAS DE PEQUENO PORTE	R\$ 507.187,23	12,21%
TOTAL	R\$ 4.154.316,34	100%

1.5 – Do Plano de Recuperação Judicial e seu modificativo aprovados

Em cumprimento ao **art. 53 da Lei 11.101/2005**, o **Plano de Recuperação Judicial foi apresentado** dia 13/10/2016 (*fls. 1235-1256*).

Posteriormente, foi apresentado um **Plano Modificativo** (*fls. 1499*), o qual restou **aprovado** na Assembleia Geral de Credores datada em 21/07/2017.

Após a Homologação do Plano e Concessão da Recuperação Judicial (*fls. 1864-1872*) e sua referida publicação no DJSC, iniciou a contagem dos prazos para cumprimento do Plano de Recuperação Judicial.

Sendo assim, o Plano aprovado prevê, resumidamente:

QUADRO RESUMO DO PLANO DE RECUPERAÇÃO - ELDORADO				
Classe/Condições	CARÊNCIA	DESÁGIO	FORMA	INFORMAÇÕES ADICIONAIS
CLASSE I	Até 30 dias	NÃO HÁ	Pagamentos em até 12 meses	
CLASSE II	07 meses	15%	Pagamento em 74 parcelas mensais	
CLASSE III	12 meses	15%	Pagamento em 113 parcelas mensais	Será destinado 3% do faturamento bruto da empresa para pagamento proporcional dos créditos
CLASSE IV	07 meses	NÃO HÁ	Pagamento em 24 parcelas mensais	Será destinado 3% do faturamento bruto da empresa para pagamento proporcional dos créditos

As informações aqui reproduzidas foram trazidas por relatórios da recuperanda, em seus respectivos setores.

Sobre as informações contábeis, segue anexo, e faz parte da presente peça, o balancete ofertado pelo setor competente.

2 – CONCLUSÃO

Frente ao exposto, vem esta administração judicial, **REQUERER** juntada *Relatório Mensal das Atividades da Devedora*, cumprindo assim o art. 22, II, "c" da Lei 11.101/2005, **bem como do documento que a acompanham**, qual seja:

- ✓ Balancete Contábil de **Agosto/2020**;

Termos em que,

Pede deferimento,

Joinville-SC, 20 de Outubro de 2020.


GLADIUS CONSULTORIA E GESTÃO EMPRESARIAL S/S LTDA
Agenor Daufenbach Júnior
Adm. Judicial CRA/SC 6410 – OAB/SC 32.401

INDUSTRIA DE MAQUINAS ELDORADO EIRELI
CNPJ : 79.386.132/0001-53
Balancete de Verificação de 01/08/2020 a 31/08/2020

Folha: 1

Código	Nome	Saldo anterior	Débito	Crédito	Saldo atual
19	ATIVO				
27	ATIVO CIRCULANTE	5.775.284,43	2.124.160,53	1.780.712,84	6.118.732,12
35	DISPONIBILIDADES	5.219.814,03	2.124.050,53	1.771.588,62	5.572.275,94
43	CAIXA	85.083,70	994.278,01	1.018.375,72	60.985,99
51	Caixa	1.846,96	2.771,41	2.700,00	1.918,37
60	BANCOS CONTA MOVIMENTO	1.846,96	2.771,41	2.700,00	1.918,37
94	Banco Bradesco S/A	52.295,63	920.249,91	914.989,99	57.555,55
77	Sicredi	1,00	395.595,59	395.595,59	1,00
90	Caixa Economica Federal S/A Filial	276,87	4.380,20	60,00	4.597,07
98	Acredi	51.741,76	0,00	0,00	51.741,76
108	APLICAÇÕES DE LIQUIDEZ IMEDIATA - FAF	276,00	520.274,12	519.334,40	1.215,72
119	Banco Bradesco SA.	30.941,11	71.256,69	100.685,73	1.512,07
132	DIREITOS REALIZÁVEIS A CURTO PRAZO	30.941,11	71.256,69	100.685,73	1.512,07
140	CLIENTES NACIONAIS	5.134.730,33	1.129.772,52	753.212,90	5.511.289,95
159	Clientes Diversos	969.381,50	407.664,77	454.142,02	922.904,25
180	EMPRESTIMOS A TERCEIROS	900,00	0,00	0,00	900,00
185	Empréstimos a Terceiros PJ	900,00	0,00	0,00	900,00
248	ADIANTAMENTOS	369.466,20	300.189,18	166.096,47	503.558,91
256	Adiantamentos de Salários	2.080,41	9.823,10	9.823,10	2.080,41
299	Adiantamentos a Fornecedores	319.338,93	238.946,79	144.760,46	413.525,26
310	Adiantamento Férias	0,00	11.512,91	11.512,91	0,00
300	AdiantamentoS a Fornecedores - Importação	48.046,86	39.906,38	0,00	87.953,24
329	TRIBUTOS E CONTRIBUIÇÕES A COMPENSAR	136.838,94	128.632,40	125.897,72	139.573,62
337	ICMS a Recuperar	11.994,96	49.351,08	29.012,88	32.333,16
345	IPI a Recuperar	65.247,09	14.209,49	18.906,60	60.549,98
388	PIS a Recuperar	1.069,55	8.600,43	6.558,30	3.111,68
396	COFINS a Recuperar	4.926,40	39.614,21	30.208,17	14.332,44
330	IRPJ Retido Aplicacao Financeira a Compes	1,09	0,06	0,00	1,15
392	Impostos Pagos a Maior a Compensar	28,48	0,00	0,00	28,48
394	Ipi a Compensar Por Per Dcomp	53.571,37	16.857,13	41.211,77	29.216,73
426	ESTOQUES	3.658.143,69	293.286,17	7.076,69	3.944.353,17
434	Estoque de Mercadoria Para Revenda	83.469,00	0,00	7.076,69	76.392,31
442	Estoque de Matéria-Prima	966.694,92	45.481,40	0,00	1.012.176,32
450	Estoque de Material de Consumo de Almox	675.222,10	33.151,14	0,00	708.373,24
469	Estoque de Produtos Em Elaboração	963.766,22	75.445,00	0,00	1.039.211,22
477	Estoque de Produtos Acabados	968.991,45	139.208,63	0,00	1.108.200,08
663	ATIVO NÃO CIRCULANTE	555.470,40	110,00	9.124,22	546.456,18
671	ATIVO REALIZÁVEL A LONGO PRAZO	80.947,46	0,00	0,00	80.947,46
701	DEPÓSITOS JUDICIAIS	80.947,46	0,00	0,00	80.947,46
710	Causas Trabalhistas	76.142,24	0,00	0,00	76.142,24
711	Depositos Judiciais	4.805,22	0,00	0,00	4.805,22
809	INVESTIMENTOS	2.742,97	110,00	0,00	2.852,97
3905	INVESTIMENTOS EM COLIGADAS E CONTROLADAS	2.742,97	110,00	0,00	2.852,97
3910	Participacoes em Cooperativas de Credito	2.742,97	110,00	0,00	2.852,97
817	IMOBILIZADO	458.866,91	0,00	8.715,45	450.151,46
825	BENS E DIREITOS EM USO	2.501.487,85	0,00	0,00	2.501.487,85
833	Máquinas e Equipamentos Industriais	1.191.716,82	0,00	0,00	1.191.716,82
841	Móveis e Utensílios	49.499,56	0,00	0,00	49.499,56
850	Ferramentas Industriais	63.464,45	0,00	0,00	63.464,45
868	Edificacoes e Construcoes	447.942,09	0,00	0,00	447.942,09
876	Veículos	223.171,00	0,00	0,00	223.171,00
884	Computadores e Periféricos	199.543,88	0,00	0,00	199.543,88
914	Instalacoes Comerciais	2.300,00	0,00	0,00	2.300,00
760	Terrenos	131.401,96	0,00	0,00	131.401,96
869	Construcoes Em Andamento	192.448,09	0,00	0,00	192.448,09
957	(-) DEPRECIACÃO ACUMULADA	(2.042.620,94)	0,00	8.715,45	(2.051.336,39)
965	(-) Máquinas e Equipamentos - Depreciação	(1.191.716,82)	0,00	0,00	(1.191.716,82)
973	(-) Móveis e Utensílios - Depreciação	(45.891,03)	0,00	412,50	(46.303,53)
981	(-) Ferramentas - Depreciação	(63.464,45)	0,00	0,00	(63.464,45)
1007	(-) Veículos - Depreciação	(188.858,96)	0,00	714,83	(189.573,79)
1015	(-) Computadores Periféricos- Depreciação	(194.484,63)	0,00	103,25	(194.587,88)
966	(-) Edifícios - Depreciacao	(356.497,41)	0,00	7.465,70	(363.963,11)
967	(-) Instalacoes Comerciais - Depreciacao	(1.707,64)	0,00	19,17	(1.726,81)
3930	ATIVO INTANGÍVEL	12.913,06	0,00	408,77	12.504,29
3948	BENS DE NATUREZA INTANGÍVEL	68.618,00	0,00	0,00	68.618,00
3956	Desenvolvimento de Produtos	18.426,50	0,00	0,00	18.426,50
3964	Marcas e Patentes de Invenção	1.139,50	0,00	0,00	1.139,50
4049	Softwares ou Programas de Computador	49.052,00	0,00	0,00	49.052,00
1023	AMORTIZAÇÃO ACUMULADA	(55.704,94)	0,00	408,77	(56.113,71)
1031	(-) Desenvolvimento de Prod - Amortização	(18.426,50)	0,00	0,00	(18.426,50)

INDUSTRIA DE MAQUINAS ELDORADO EIRELI
CNPJ : 79.386.132/0001-53
Balancete de Verificação de 01/08/2020 a 31/08/2020

Folha: 2

Código	Nome	Saldo anterior	Débito	Crédito	Saldo atual
4090	(-) Softwares - Amortização	(37.278,44)	0,00	408,77	(37.687,21)
1163	PASSIVO	5.942.759,14	819.106,37	1.183.520,10	6.307.172,87
1171	PASSIVO CIRCULANTE	9.740.132,71	819.106,37	1.183.520,10	10.104.546,44
1180	FORNECEDORES NACIONAIS	1.847.565,06	382.869,40	545.393,62	2.010.089,28
1198	FORNECEDORES DIVERSOS	1.847.565,06	382.869,40	545.393,62	2.010.089,28
1201	Fornecedores a Pagar	1.847.565,06	382.869,40	545.393,62	2.010.089,28
1210	EMPRÉSTIMOS E FINANCIAMENTOS	2.446.773,90	150.000,00	385.500,00	2.682.273,90
1228	EMPRÉSTIMOS E FINANCIAMENTOS	1.609.273,90	0,00	0,00	1.609.273,90
1244	Caixa Econômica Federal S/A	301.373,43	0,00	0,00	301.373,43
1245	Empréstimos e Financiamentos	542.662,45	0,00	0,00	542.662,45
1239	Banco Bradesco SA	2.599,89	0,00	0,00	2.599,89
1242	Cresol	111.382,89	0,00	0,00	111.382,89
1243	Banco do Brasil S/A - BB Giro	114.464,25	0,00	0,00	114.464,25
1235	Banco do Brasil S/A. - BB Giro 13 Salario	54.862,66	0,00	0,00	54.862,66
1254	Banco BADESC	83.555,61	0,00	0,00	83.555,61
1255	Banco do Brasil S/A BB Giro Flex	168.306,42	0,00	0,00	168.306,42
1256	Leasing a Pagar	16.146,86	0,00	0,00	16.146,86
1257	Cheques a Compensar	197.453,76	0,00	0,00	197.453,76
1263	Caixa Economica Federal - Emp Consiguiñaç	16.465,68	0,00	0,00	16.465,68
1252	EMPRÉSTIMOS DE PESSOAS FISICAS	837.500,00	150.000,00	385.500,00	1.073.000,00
419	Empréstimos de Terceiros	837.500,00	150.000,00	385.500,00	1.073.000,00
1260	OBRIGAÇÕES TRABALHISTAS	2.520.819,95	125.614,96	131.985,14	2.527.190,13
1279	FOLHA DE PAGAMENTO DE EMPREGADOS	54.590,56	54.816,94	59.212,75	58.986,37
1287	Salários a Pagar	46.769,38	46.769,48	49.574,19	49.574,09
1294	Ferías a Pagar	7.766,47	7.766,47	8.952,72	8.952,72
1288	Pensao Alimenticia a Pagar	54,71	280,99	685,84	459,56
1350	PAGAMENTO DE DIRIGENTES	930,05	930,05	930,05	930,05
1368	Pro-Labore a Pagar	930,05	930,05	930,05	930,05
1376	ENCARGOS SOCIAIS A PAGAR	2.297.376,79	65.422,77	55.308,57	2.287.262,59
1384	Contribuicoes Previdenciarias a Pagar	1.371.842,23	38.864,23	39.382,13	1.372.360,13
1392	F.G.T.S. a Pagar	479.447,14	14.007,71	6.026,93	471.466,36
1406	Contribuições Sindicais a Recolher	11.213,51	594,17	398,94	11.018,28
1387	INSS a Recolher - Desoneracao da Folha	434.873,91	11.956,66	9.500,57	432.417,82
1300	PROVISÕES TRABALHISTAS A PAGAR	167.922,55	4.445,20	16.533,77	180.011,12
1317	Prov 13º. Salário a Pagar	38.127,82	0,00	5.914,26	44.042,08
1422	FGTS 13º a Pagar	3.132,85	0,00	486,97	3.619,82
1430	INSS 13º a Pagar	2.783,35	0,00	957,57	3.740,92
1295	Prov Férias a Pagar	107.440,37	4.445,20	7.997,56	110.992,73
1449	FGTS Férias a Pagar	8.595,02	0,00	615,58	9.210,60
1457	INSS Férias a Pagar	7.843,14	0,00	561,83	8.404,97
1465	OBRIGAÇÕES TRIBUTÁRIAS	2.779.028,67	117.825,15	70.562,75	2.731.766,27
1473	IMPOSTOS RETIDOS A RECOLHER	25.051,81	1.446,21	1.806,49	25.412,09
1481	IRRF a Recolher - Pessoa Física	1.334,80	866,79	1.210,92	1.678,93
1490	IRRF a Recolher - Pessoa Jurídica	670,02	197,31	80,14	552,85
1503	ISS Retido a Recolher	1.551,19	39,15	256,78	1.768,82
1520	Contribuicoes Socias Retidas a Recolher	6.347,34	342,96	258,65	6.263,03
1521	INSS Retido a Recolher	15.148,46	0,00	0,00	15.148,46
1538	IMPOSTOS E CONTRIBUIÇÕES S/LUCRO	788.010,63	0,00	0,00	788.010,63
1562	IRPJ S/Lucro Presumido a Pagar	512.561,73	0,00	0,00	512.561,73
1570	Contribuicao Social Presumido a Pagar	275.448,90	0,00	0,00	275.448,90
1589	IMPOSTOS E CONTRIBUIÇÕES S/RECEITAS	1.965.966,23	116.378,94	68.756,26	1.918.343,55
1597	ICMS e Contribuicoes a Recolher	19.181,88	29.012,88	29.012,88	19.181,88
1600	COFINS a Recolher	959.333,70	64.325,97	30.119,07	925.126,80
1619	PIS a Recolher	178.342,18	11.089,89	6.538,96	173.791,25
1627	IPI a Recolher	0,00	2.049,47	2.049,47	0,00
1651	Tributos Municipais a Recolher	2.889,99	0,00	0,00	2.889,99
1598	Icms e Contribuicoes Parceladas	630.785,73	8.864,85	0,00	621.920,88
1662	Parcelamento de Impostos Federais	229.298,81	1.035,88	0,00	228.262,93
1663	(-) Juros Sob. Parcelamentos a Apropriar	(53.866,06)	0,00	1.035,88	(52.830,18)
1678	CONTAS A PAGAR	145.945,13	42.796,86	50.078,59	153.226,86
1686	CONTAS DE EMPRESAS PÚBLICAS	62.773,46	42.796,86	50.078,59	70.055,19
1694	Fatura Energia Eletrica a Pagar	62.608,94	40.711,95	47.342,22	69.239,21
1708	Servicos Telefonicos a Pagar	164,52	2.084,91	2.736,37	815,98
1732	CONTAS A PAGAR DIVERSAS	83.171,67	0,00	0,00	83.171,67
1768	Consortio a Pagar	853,86	0,00	0,00	853,86
1343	Antecipacao de Clientes	82.317,81	0,00	0,00	82.317,81
1775	PASSIVO NÃO CIRCULANTE	1.394.909,01	0,00	0,00	1.394.909,01
1783	EMPRÉSTIMOS E FINANCIAMENTOS	1.394.909,01	0,00	0,00	1.394.909,01
1791	EMPRÉSTIMOS E FINANCIAMENTOS	1.394.909,01	0,00	0,00	1.394.909,01

INDUSTRIA DE MAQUINAS ELDORADO EIRELI
CNPJ : 79.386.132/0001-53
Balancete de Verificação de 01/08/2020 a 31/08/2020

Folha: 3

Código	Nome	Saldo anterior	Débito	Crédito	Saldo atual
1805	Banco do Brasil SA	522.022,33	0,00	0,00	522.022,33
1813	Caixa Econômica Federal SA	853.494,46	0,00	0,00	853.494,46
1806	Emprestimos e Financiamentos	7.247,45	0,00	0,00	7.247,45
1852	Emprestimos de Socio	5.478,05	0,00	0,00	5.478,05
1853	Parcelamento Cartão de Credito	6.666,72	0,00	0,00	6.666,72
1902	PATRIMÔNIO LÍQUIDO	(5.192.282,58)	0,00	0,00	(5.192.282,58)
1910	CAPITAL REALIZADO	73.000,00	0,00	0,00	73.000,00
1929	CAPITAL SOCIAL	73.000,00	0,00	0,00	73.000,00
1937	Capital Social Subscrito	73.000,00	0,00	0,00	73.000,00
2011	LUCROS/PREJUÍZOS	(5.265.282,58)	0,00	0,00	(5.265.282,58)
2020	PREJUÍZOS ACUMULADOS	(5.265.282,58)	0,00	0,00	(5.265.282,58)
2038	Prejuízos Acumulados	(5.265.282,58)	0,00	0,00	(5.265.282,58)
2089	RECEITAS	2.549.222,34	77.195,66	406.181,65	2.878.208,33
2097	RECEITAS OPERACIONAIS	2.549.222,34	77.195,66	406.181,65	2.878.208,33
2100	RECEITA BRUTA COM VENDAS E SERVIÇOS	3.335.207,74	0,00	406.179,83	3.741.387,57
2119	RECEITA COM VENDAS NO PAÍS	3.335.207,74	0,00	406.179,83	3.741.387,57
2135	Vendas Produtos Fabricação Própria Prazo	3.335.207,74	0,00	395.918,63	3.731.126,37
2151	Revenda de Mercadorias a Prazo	0,00	0,00	10.261,20	10.261,20
2194	DEDUÇÕES RECEITAS C/VENDAS E SERVIÇOS	(802.274,95)	77.194,67	0,00	(879.469,62)
2208	DEVOLUÇÕES E ABATIMENTOS	(131.574,53)	0,00	0,00	(131.574,53)
2216	Devoluções de Vendas	(131.574,53)	0,00	0,00	(131.574,53)
2232	IMPOSTOS S/VENDAS E SERVIÇOS	(670.700,42)	77.194,67	0,00	(747.895,09)
2240	ICMS S/Vendas e Serviços	(283.532,73)	28.987,59	0,00	(312.520,32)
2259	PIS S/Vendas e Serviços	(52.168,31)	6.538,82	0,00	(58.707,13)
2267	COFINS S/Vendas e Serviços	(240.290,21)	30.118,22	0,00	(270.408,43)
2315	Contribuição Previdenciária S/Receita Bru	(79.530,46)	9.500,57	0,00	(89.031,03)
2316	IPI S/ Vendas	(15.178,71)	2.049,47	0,00	(17.228,18)
2330	OUTRAS RECEITAS OPERACIONAIS	16.289,55	0,99	1,82	16.290,38
2372	GANHOS COM APLICAÇÕES FINANCEIRAS	5,49	0,00	1,82	7,31
2380	Rendimentos de Aplicação do FAF	5,49	0,00	1,82	7,31
2429	RECEITAS FINANCEIRAS	17.089,33	0,00	0,00	17.089,33
2437	Juros Recebidos	17.069,16	0,00	0,00	17.069,16
2445	Descontos Obtidos	20,17	0,00	0,00	20,17
2430	IMPOSTOS S/ RECEITAS FINANCEIRAS	(805,27)	0,99	0,00	(806,26)
2431	Pis S/ Receita Financeira	(112,56)	0,14	0,00	(112,70)
2432	Cofins S/ Receita Financeira	(692,71)	0,85	0,00	(693,56)
2763	CUSTOS E DESPESAS	2.716.697,05	787.753,26	437.801,23	3.066.649,08
2771	CUSTOS COM AS MERCADORIAS E PRODUTOS	2.055.319,50	675.931,16	437.001,85	2.294.248,81
2810	CUSTO DOS PRODUTOS VENDIDOS	2.055.319,50	668.854,47	437.001,85	2.287.172,12
2860	MATERIAS PRIMAS/MATERIAL SEGUNDARIOS	1.993.132,06	484.860,28	100.441,91	2.377.550,43
2861	Materias-Primas	448.767,86	6.490,31	0,00	455.258,17
2862	Material Secundario	12.909,90	2.606,55	0,00	15.516,45
2863	Fretes Compra de Materiais	21.822,63	5.011,85	0,00	26.834,48
2868	Aquisicao de Material Intermediario	1.993.995,01	463.970,39	0,00	2.457.965,40
2869	Aquisicao de material de Embalagem	10.917,24	5.018,82	0,00	15.936,06
2870	Impostos e Taxas Estaduais	18.976,39	1.653,92	0,00	20.630,31
2275	(-) Devolucao de Compras de Produtos	(11.512,16)	0,00	1.172,36	(12.684,52)
2867	(-) Ipi S/Compras	(68.093,96)	0,00	14.209,49	(82.303,45)
2864	(-) Icms S/Compras Produtos	(206.734,52)	0,00	40.590,11	(247.324,63)
2865	(-) Pis S/Compras Produtos	(40.592,97)	19,34	7.932,46	(48.506,09)
2866	(-) Cofins S/Compras Produtos	(186.908,92)	89,10	36.537,49	(223.357,31)
2321	(-) Bonificacao Recebidos	(414,44)	0,00	0,00	(414,44)
2828	CUSTO MAO DE OBRA	399.518,17	67.935,04	16.138,11	451.315,10
2829	Salarios Producao	333.240,32	60.165,48	15.340,11	378.065,69
2830	Horas Extras Producao	4.578,75	4.925,98	0,00	9.504,73
2832	Aviso Previo/Indenizacoes Producao	12.701,02	0,00	0,00	12.701,02
2834	Adicional Noturno Producao	417,69	0,00	0,00	417,69
2835	Adicional de Insalubridade Producao	697,02	209,00	0,00	906,02
2837	Vale-Transporte Producao	1.480,00	0,00	0,00	1.480,00
4332	Gastos Com Equipamentos de Seguranca	4.185,21	1.893,25	0,00	6.078,46
4715	Adicional Periculosidade	4.857,90	741,33	0,00	5.599,23
4723	Despesas com Alimentação	37.360,26	0,00	798,00	36.562,26
2844	ENCARGOS SOCIAIS MAO DE OBRA	82.118,37	21.190,01	14.862,55	88.445,83
2840	I.N.S.S Producao	3.385,59	16.259,71	14.862,55	4.782,75
2841	F.G.T.S Producao	34.679,12	4.930,30	0,00	39.609,42
2842	Multa Rescisoria F.G.T.S Producao	44.053,66	0,00	0,00	44.053,66
2909	PROVISÕES E ENCARGOS SOCIAIS	82.032,11	13.425,32	0,00	95.457,43
2847	Provisao 13 Salario Producao	32.650,30	4.758,57	0,00	37.408,87

INDUSTRIA DE MAQUINAS ELDORADO EIRELI
CNPJ : 79.386.132/0001-53
Balancete de Verificação de 01/08/2020 a 31/08/2020

Folha: 4

Código	Nome	Saldo anterior	Débito	Crédito	Saldo atual
2848	I.N.S.S Provisao 13 Salario Producao				
2849	F.G.T.S Provisao 13 Salario Producao	1.657,32	873,21	0,00	2.530,53
2843	Provisao Ferias Producao	2.171,00	394,52	0,00	2.565,52
2845	I.N.S.S Provisao Ferias Producao	42.378,26	6.457,24	0,00	48.835,50
2846	F.G.T.S Provisao Ferias Producao	1.515,15	449,39	0,00	1.964,54
2887	CUSTOS GERAIS DE PRODUCAO	1.660,08	492,39	0,00	2.152,47
2917	Energia Eletrica Producao	349.195,68	81.443,82	12.273,11	418.366,39
2888	Material de Limpeza Producao	151.191,04	47.342,22	12.273,11	186.260,15
2889	Manutencao e Conservacao Producao	1.016,18	602,60	0,00	1.618,78
2891	Depreciacoes e Amortizacoes Producao	7.558,92	231,85	0,00	7.790,77
2894	Servicos de Terceiros - Pessoa Juridica	104.958,93	7.878,20	0,00	112.837,13
2896	Material de Uso e Consumo Producao	19.198,74	12.675,08	0,00	31.873,82
2898	Material de Embalagem Producao	49.730,80	3.427,20	0,00	53.158,00
2899	Matutenação e Conservação de Maquinas	10.024,83	4.000,14	0,00	14.024,97
2900	TRANSFERENCIAS ESTOQUES	5.516,24	5.286,53	0,00	10.802,77
2901	Apuracao do Custo dos Produtos	(850.676,89)	0,00	293.286,17	(1.143.963,06)
2780	CUSTOS DAS MERCADORIAS REVENDIDAS	(850.676,89)	0,00	293.286,17	(1.143.963,06)
2798	CUSTOS DAS MERCADORIAS REVENDIDAS	0,00	7.076,69	0,00	7.076,69
2800	Compra de Mercadoria P/Revenda	33.984,00	0,00	0,00	33.984,00
2802	(-)loms S/Compras	35.400,00	0,00	0,00	35.400,00
4316	TRANSFERENCIAS PARA ESTOQUE/CUSTO	(1.416,00)	0,00	0,00	(1.416,00)
2801	Apuracao Custo Das Mercadorias Vendidas	(33.984,00)	7.076,69	0,00	(26.907,31)
2925	DESPESAS COMERCIAIS/ADMINISTRATIVAS	(33.984,00)	7.076,69	0,00	(26.907,31)
2933	DESPESAS OPERACIONAIS	661.377,55	111.822,10	799,38	772.400,27
2941	DESPESAS TRABALHISTAS	463.379,09	70.205,73	311,51	533.273,31
2950	Salários e Ordenados	185.572,32	21.940,83	78,96	207.434,19
2968	Pró-Labore	133.294,69	18.125,70	78,96	151.341,43
2976	Horas Extras	15.135,00	1.045,00	0,00	16.180,00
2984	Férias	1.349,36	74,12	0,00	1.423,48
2992	13.Salário	12.792,46	1.540,32	0,00	14.332,78
2952	Indenizacao Aviso Previo	10.001,60	1.155,69	0,00	11.157,29
2954	Despesas Medicas	12.167,31	0,00	0,00	12.167,31
3026	ENCARGOS SOCIAIS	831,90	0,00	0,00	831,90
3034	I.N.S.S.	75.288,86	5.460,38	0,00	80.749,24
3042	F.G.T.S.	34.286,31	3.951,31	0,00	38.237,62
3050	Multa Rescisória FGTS	8.945,32	1.096,63	0,00	10.041,95
3078	F.G.T.S Prov. 13 Salario	28.655,50	0,00	0,00	28.655,50
3079	I.N.S.S. Prov. 13 Salario	768,42	92,45	0,00	860,87
3080	F.G.T.S Prov. Ferias	676,24	84,36	0,00	760,60
3081	I.N.S.S Prov. Ferias	1.023,21	123,19	0,00	1.146,40
3085	DESPESAS COMERCIAIS/ADMINISTRATIVAS	933,86	112,44	0,00	1.046,30
3093	Comissões S/Vendas	202.517,91	42.804,52	232,55	245.089,88
3107	Aluguel	13.795,03	2.460,00	0,00	16.255,03
3115	Água e Esgoto	3.500,00	552,80	0,00	4.052,80
3131	Manutencao de Sistema de Informatica	659,75	84,89	0,00	744,64
3140	Material de Expediente	21.146,95	1.632,47	0,00	22.779,42
3166	Perdas em Operacoes de Credito	704,70	358,00	0,00	1.062,70
3174	Manutenção e Conservação	0,00	1,47	0,00	1,47
3182	Combustíveis e Lubrificantes	26.969,14	4.375,00	0,00	31.344,14
3204	Correios e Malotes	3.488,30	480,00	0,00	3.968,30
3212	Depreciações e Amortizações	11.084,19	1.445,55	0,00	12.529,74
3239	Fretes e Carretos	8.722,14	1.246,02	0,00	9.968,16
3173	Manutencao e Conservacao de Veiculos	2.913,27	1.381,97	232,55	4.062,69
3271	Serviços de Terceiros - PJ	1.009,90	1.000,00	0,00	2.009,90
3280	Viagens e Alimentação/Estadas	75.372,38	13.099,06	0,00	88.471,44
3298	Feiras/Congressos/Simpósios/Cursos	0,00	3.585,60	0,00	3.585,60
3301	Despesas Telefone/Celular	1.716,00	197,00	0,00	1.913,00
3310	Despesas Com Veiculos	13.921,41	2.736,37	0,00	16.657,78
3336	Bens de Pequeno Valor	17,34	5,78	0,00	23,12
3360	Material de Uso e Consumo	309,80	0,00	0,00	309,80
3387	Contribuicoes Entidades de Classe	3.725,47	5.975,19	0,00	9.700,66
3409	Seguros	545,84	0,00	0,00	545,84
3417	Material de Embalagem	1.028,24	0,00	0,00	1.028,24
3410	Despesas Legais e Cartorio	4.848,90	324,70	0,00	5.173,60
3430	Despesas Indedutíveis	117,58	0,00	0,00	117,58
3425	DESPESAS FINANCEIRAS	6.921,58	1.862,65	0,00	8.784,23
3433	DESPESAS OPERACIONAIS FINANCEIRAS	154.034,61	33.506,88	487,87	187.053,62
3468	Variacão Cambial Passiva	154.034,61	33.506,88	487,87	187.053,62
3484	Juros de Financiamentos	12.987,49	0,00	0,00	12.987,49
3492	Descontos Concedidos	100.176,93	24.740,65	0,00	124.917,58
		2,00	0,00	0,00	2,00

MGV CONTABILIDADE SS LTDA

contábil SCI VISUAL Sucessor
13/10/2020 10:03:16

INDUSTRIA DE MAQUINAS ELDORADO EIRELI
CNPJ : 79.386.132/0001-53
Balancete de Verificação de 01/08/2020 a 31/08/2020

Folha: 5

Código	Nome	Saldo anterior	Débito	Crédito	Saldo atual
3506	Multas Pagamentos Vencidos	6.489,27	1.343,56	0,00	7.832,83
3485	Tarifas Bancarias	11.528,17	1.325,53	487,87	12.365,83
3486	Juros de Mora	22.841,57	6.097,14	0,00	28.938,71
3487	Juros Bancarios	9,18	0,00	0,00	9,18
3514	DESPESAS OPERACIONAIS TRIBUTÁRIAS	43.963,85	8.109,49	0,00	52.073,34
3522	IMPOSTOS	36.608,56	6.940,13	0,00	43.548,69
3530	IOF	1.862,27	1,14	0,00	1.863,41
3557	IPU	22.959,15	4.591,83	0,00	27.550,98
3565	IPVA	970,54	670,66	0,00	1.641,20
3574	Impostos e Taxas Municipais	3.511,87	433,33	0,00	3.945,20
3531	Impostos e Taxas Estaduais	4.756,26	1.010,02	0,00	5.766,28
3532	Impostos e Taxas Federais	2.548,47	233,15	0,00	2.781,62
3581	MULTAS TRIBUTARIAS	7.355,29	1.169,36	0,00	8.524,65
3603	Multas/Fiscais/Punitivas	7.355,29	1.169,36	0,00	8.524,65


PAULO JOSE DE SOUSA
Administrador
CPF: 222.392.359-34

GISLEINE CRISTINA SCHWARTZ
Assinado de forma digital por GISLEINE CRISTINA SCHWARTZ
IMME:0209964995 IMME:02099649952
2 Dados: 2020.10.13 10:10:10 -03'00'

GISLEINE CRISTINA SCHWARTZ IMME
Contabilista
CPF: 020.996.499-52
CRC: 1.SC-024438/O-2