

**EXMO(A) SR(A) DR(A) JUIZ(ÍZA) DE DIREITO DA 5ª VARA CÍVEL DA
COMARCA DE JOINVILLE – SC**

Processo: 0314078-07.2016.8.24.0038

Tipo: Recuperação Judicial

Autores: Indústria de Maquinas Eldorado Ltda.

GLADIUS CONSULTORIA E GESTÃO EMPRESARIAL S/S LTDA, neste ato representada por seu administrador, **Agenor Daufenbach Júnior, Administrador Judicial** no processo de **RECUPERAÇÃO JUDICIAL** de **INDÚSTRIA DE MAQUINAS ELDORADO LTDA.**, vem, respeitosamente, a presença de V. Exa., informar e ao final requerer o que segue:

Visando dar efetividade ao art. 22, II, "c" da Lei 11.101/2005, vem esta administração judicial apresentar:

RELATÓRIO MENSAL DAS ATIVIDADES DA DEVEDORA

Como forma de monitoramento de suas atividades e intensidade de continuação de produção, elaboram-se relatórios relativos ao faturamento mensal, número de funcionários ligados a empresa autora bem como o valor total do endividamento na Recuperação Judicial.

Desta feita, além dos dados industriais informados nesta peça, traz-se anexo o Balancete contábil do mês de **Maio/2020**, subscritos pelos diretores da recuperanda bem como pelo contador da mesma.

Com relação ao andamento processual, informamos que disponibilizamos em nosso site uma planilha de acompanhamento que pode ser consultada através do link: (<http://gladiusconsultoria.com.br/processo/industria-de-maquinas-eldorado-ltda-81>).

1 - DO INFORME DAS ATIVIDADES DAS RECUPERANDAS

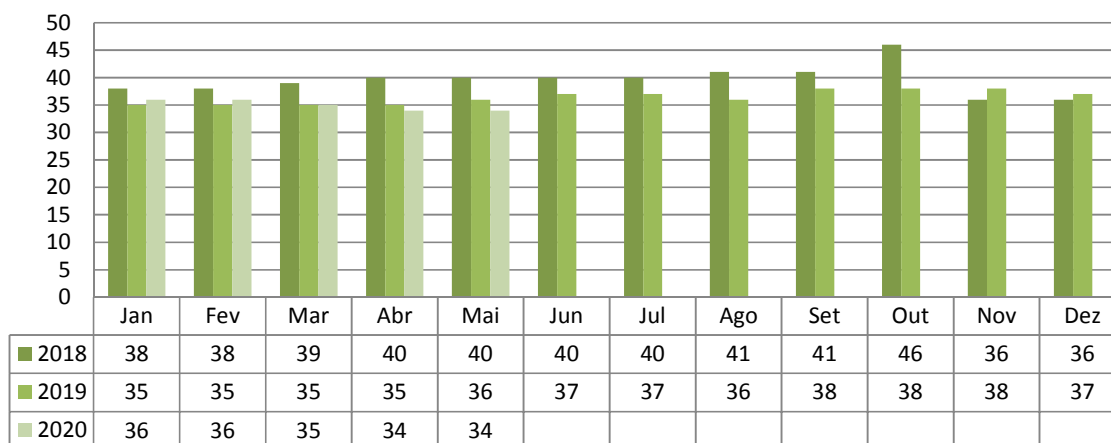
Como relatado na inicial, a sociedade empresária Indústria de Maquinas Eldorado Ltda. iniciou sua produção com a maquina vulcanizadora de pneus e tornou-se referência no mercado nacional em equipar montadoras e desmontadoras de pneus. A empresa atua há mais de 30 anos no mercado de industrialização e comercialização de maquinas visando atender o setor automobilístico nacional, produzindo, atualmente, equipamentos para medição e manutenção automotiva.

1.1 – DADOS RELATIVOS AO QUADRO DE PESSOAL:

A necessidade de funcionários para a empresa é, sem dúvida, indispensável para seu funcionamento e geração de riquezas, onde acaba sendo uma via de mão dupla: a organização auxilia na economia gerando empregos e os funcionários auxiliam esta a atingir seus objetivos.

A recuperanda conta com um total de 34 funcionários ligados a ela, sendo que 07 funcionários encontram-se afastados por doença ou acidente de trabalho, restando 27 funcionários ativos e distribuídos entre setor administrativo e da produção.

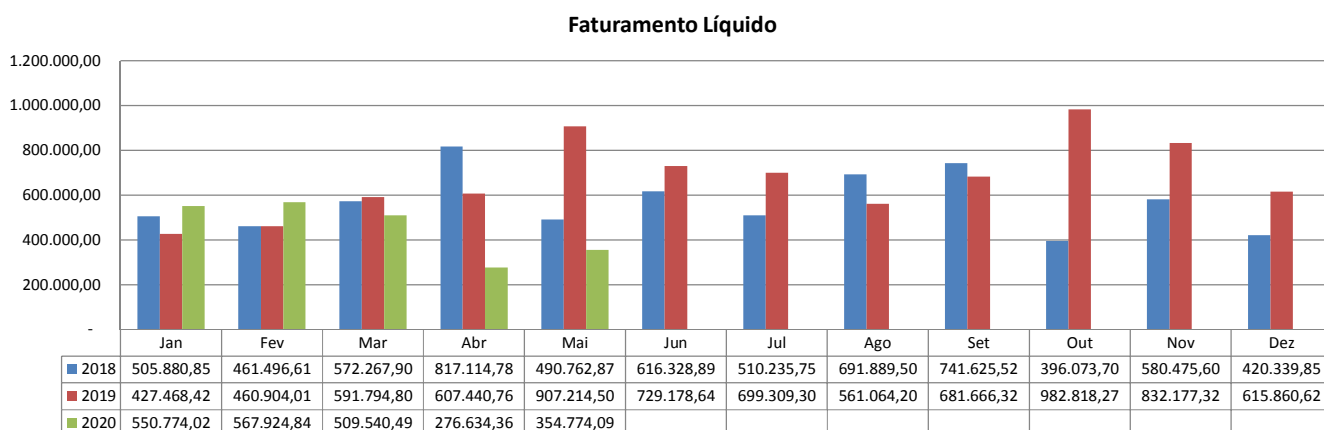
Quadro Geral de Funcionários



1.2- DADOS RELATIVOS AO FATURAMENTO DA EMPRESA

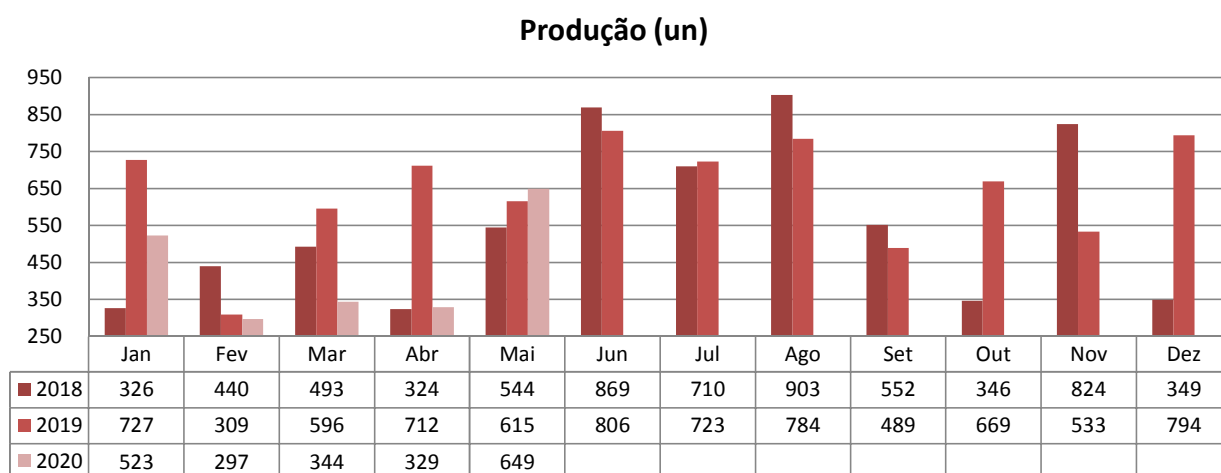
Retificando a informação prestada em nosso último Relatório Mensal das

Atividades, o faturamento do mês de **Abril/2020** foi de **R\$ 276.634,36** e o faturamento referente ao mês de **Mai/2020** foi de **R\$ 354.774,09**, tendo uma redução de 28,25% em relação ao mês de Abril.



1.3 – DADOS RELATIVOS A PRODUÇÃO

Como já citado anteriormente, a autora está focada na produção de equipamentos para medição e manutenção automotiva visando atender o mercado automotivo nacional, sendo assim, sua produção, aqui representada no gráfico a seguir, está expressa em unidades (un) dos produtos totais acabados no mês de análise desta prestação de contas:



1.4 – Do Passivo sujeito a Recuperação Judicial

A recuperanda juntou aos autos a Lista de Credores (*fls. 784-787*), de acordo com **art. 51, III, da Lei 11.101/2005**.

Após a análise das habilitações e impugnações administrativas, esta administração judicial apresentou a Relação de Credores do Administrador Judicial (*fls. 1267-1272*) conforme o **art. 7º, § 2º da Lei 11.101/2005**.

O total habilitado na recuperação da empresa encontra-se conforme descrito abaixo:

TOTAL DA RECUPERAÇÃO JUDICIAL - ELDORADO		
NATUREZA DO CRÉDITO	VALOR TOTAL	% DO VALOR
CLASSE I - CREDITORES TRABALHISTAS	R\$ 325.000,63	7,82%
CLASSE III - CREDITORES QUIROGRAFÁRIOS (FINANCEIROS)	R\$ 3.017.863,20	72,64%
CLASSE III - CREDITORES QUIROGRAFÁRIOS (FORNECEDORES)	R\$ 304.265,28	7,32%
CLASSE IV - CREDITORES MICROEMPRESA OU EMPRESAS DE PEQUENO PORTE	R\$ 507.187,23	12,21%
TOTAL	R\$ 4.154.316,34	100%

1.5 – Do Plano de Recuperação Judicial e seu modificativo aprovados

Em cumprimento ao **art. 53 da Lei 11.101/2005**, o **Plano de Recuperação Judicial foi apresentado** dia 13/10/2016 (*fls. 1235-1256*).

Posteriormente, foi apresentado um **Plano Modificativo** (*fls. 1499*), o qual restou **aprovado** na Assembleia Geral de Credores datada em 21/07/2017.

Após a Homologação do Plano e Concessão da Recuperação Judicial (*fls. 1864-1872*) e sua referida publicação no DJSC, iniciou a contagem dos prazos para cumprimento do Plano de Recuperação Judicial.

Sendo assim, o Plano aprovado prevê, resumidamente:

QUADRO RESUMO DO PLANO DE RECUPERAÇÃO - ELDORADO				
Classe/Condições	CARÊNCIA	DESÁGIO	FORMA	INFORMAÇÕES ADICIONAIS
CLASSE I	Até 30 dias	NÃO HÁ	Pagamentos em até 12 meses	
CLASSE II	07 meses	15%	Pagamento em 74 parcelas mensais	
CLASSE III	12 meses	15%	Pagamento em 113 parcelas mensais	Será destinado 3% do faturamento bruto da empresa para pagamento proporcional dos créditos
CLASSE IV	07 meses	NÃO HÁ	Pagamento em 24 parcelas mensais	Será destinado 3% do faturamento bruto da empresa para pagamento proporcional dos créditos

As informações aqui reproduzidas foram trazidas por relatórios da recuperanda, em seus respectivos setores.

Sobre as informações contábeis, segue anexo, e faz parte da presente peça, o balancete ofertado pelo setor competente.

Frente ao exposto, vem esta administração judicial, **REQUERER** juntada *Relatório Mensal das Atividades da Devedora*, cumprindo assim o art. 22, II, "c" da Lei 11.101/2005, **bem como do documento que a acompanham**, qual seja:

- ✓ Balancete Contábil de **Maio/2020**;

Termos em que,

Pede deferimento,

Joinville-SC, 15 de Julho de 2020.

GLADIUS CONSULTORIA E GESTÃO EMPRESARIAL S/S LTDA
Agenor Dauenbach Júnior
Adm. Judicial CRA/SC 6410 – OAB/SC 32.401

INDUSTRIA DE MAQUINAS ELDORADO EIRELI
CNPJ : 79.386.132/0001-53
Balancete de Verificação de 01/05/2020 a 31/05/2020

Folha: 1

Código	Classificação	Nome	30/04/2020	Débito	Crédito	31/05/2020
19	01	ATIVO				
27	01.1	ATIVO CIRCULANTE	4.916.609,13	1.571.145,76	1.493.905,85	4.993.849,04
35	01.1.1	DISPONIBILIDADES	4.324.041,78	1.570.935,76	1.474.867,32	4.420.110,22
43	01.1.1.01	CAIXA	125.790,58	733.183,25	742.431,86	116.541,97
51	01.1.1.01.001	Caixa	1.482,73	66.641,48	66.691,35	1.432,86
60	01.1.1.02	BANCOS CONTA MOVIMENTO	1.482,73	66.641,48	66.691,35	1.432,86
94	01.1.1.02.003	Banco Bradesco S/A	73.857,93	608.036,80	604.737,41	77.157,32
77	01.1.1.02.011	Sicredi	1,00	350.184,58	350.184,58	1,00
90	01.1.1.02.019	Caixa Economica Federal S/A Filial	197,07	0,00	60,00	137,07
98	01.1.1.02.023	Acredi	51.741,76	0,00	0,00	51.741,76
108	01.1.1.03	APLICAÇÕES DE LIQUIDEZ IMEDIATA - FAF	21.918,10	257.852,22	254.492,83	25.277,49
119	01.1.1.03.006	Banco Bradesco SA.	50.449,92	58.504,97	71.003,10	37.951,79
132	01.1.2	DIREITOS REALIZÁVEIS A CURTO PRAZO	50.449,92	58.504,97	71.003,10	37.951,79
140	01.1.2.01	CLIENTES NACIONAIS	4.198.251,20	837.752,51	732.435,46	4.303.568,25
159	01.1.2.01.0001	Clientes Diversos	613.334,44	394.947,14	383.995,44	624.286,14
180	01.1.2.02	EMPRESTIMOS A TERCEIROS	613.334,44	394.947,14	383.995,44	624.286,14
185	01.1.2.02.001	Empréstimos a Terceiros PJ	1.800,00	151.000,00	101.900,00	50.900,00
248	01.1.2.07	ADIANTAMENTOS	1.800,00	151.000,00	101.900,00	50.900,00
256	01.1.2.07.001	Adiantamentos de Salários	181.015,79	98.571,15	104.180,17	175.406,77
299	01.1.2.07.005	Adiantamentos a Fornecedores	2.107,41	9.899,00	9.899,00	2.107,41
310	01.1.2.07.007	Adiantamento Férias	176.487,51	70.278,79	73.466,94	173.299,36
329	01.1.2.08	TRIBUTOS E CONTRIBUIÇÕES A COMPENSAR	2.420,87	18.393,36	20.814,23	0,00
337	01.1.2.08.001	ICMS a Recuperar	108.653,21	87.789,10	95.500,38	100.941,93
345	01.1.2.08.002	IPI a Recuperar	0,00	22.900,14	22.900,14	0,00
388	01.1.2.08.006	PIS a Recuperar	79.407,72	6.792,97	38.859,26	47.341,43
396	01.1.2.08.007	COFINS a Recuperar	0,00	3.730,08	3.730,08	0,00
330	01.1.2.08.012	IRPJ Retido Aplicacao Financeira a Compes	0,00	17.180,98	17.180,98	0,00
392	01.1.2.08.019	Impostos Pagos a Maior a Compensar	0,28	0,37	0,00	0,65
394	01.1.2.08.024	Ipi a Compensar Por Per Dcomp	28,48	0,00	0,00	28,48
426	01.1.2.10	ESTOQUES	29.216,73	37.184,56	12.829,92	53.571,37
434	01.1.2.10.001	Estoque de Mercadoria Para Revenda	3.293.447,76	105.445,12	46.859,47	3.352.033,41
442	01.1.2.10.002	Estoque de Matéria-Prima	49.485,00	0,00	0,00	49.485,00
450	01.1.2.10.003	Estoque de Material de Consumo de Almo	940.340,52	0,00	46.859,47	893.481,05
469	01.1.2.10.004	Estoque de Produtos Em Elaboração	509.471,10	60.842,15	0,00	570.313,25
477	01.1.2.10.005	Estoque de Produtos Acabados	891.945,85	36.131,72	0,00	928.077,57
663	01.2	ATIVO NÃO CIRCULANTE	902.205,29	8.471,25	0,00	910.676,54
671	01.2.1	ATIVO REALIZÁVEL A LONGO PRAZO	592.567,35	210,00	19.038,53	573.738,82
701	01.2.1.02	DEPÓSITOS JUDICIAIS	80.947,46	0,00	0,00	80.947,46
710	01.2.1.02.001	Causas Trabalhistas	80.947,46	0,00	0,00	80.947,46
711	01.2.1.02.002	Depositos Judiciais	76.142,24	0,00	0,00	76.142,24
809	01.2.2	INVESTIMENTOS	4.805,22	0,00	0,00	4.805,22
3905	01.2.2.01	INVESTIMENTOS EM COLIGADAS E CONTROLADAS	2.312,97	210,00	0,00	2.522,97
3910	01.2.2.01.002	Participacoes em Cooperativas de Credito	2.312,97	210,00	0,00	2.522,97
817	01.2.3	IMOBILIZADO	495.167,55	0,00	18.629,76	476.537,79
825	01.2.3.01	BENS E DIREITOS EM USO	2.501.487,85	0,00	0,00	2.501.487,85
833	01.2.3.01.001	Máquinas e Equipamentos Industriais	1.191.716,82	0,00	0,00	1.191.716,82
841	01.2.3.01.002	Móveis e Utensílios	49.499,56	0,00	0,00	49.499,56
850	01.2.3.01.003	Ferramentas Industriais	63.464,45	0,00	0,00	63.464,45
868	01.2.3.01.004	Edificacoes e Construcoes	447.942,09	0,00	0,00	447.942,09
876	01.2.3.01.005	Veículos	223.171,00	0,00	0,00	223.171,00
884	01.2.3.01.006	Computadores e Periféricos	199.543,88	0,00	0,00	199.543,88
914	01.2.3.01.009	Instalacoes Comerciais	2.300,00	0,00	0,00	2.300,00
760	01.2.3.01.011	Terrenos	131.401,96	0,00	0,00	131.401,96
869	01.2.3.01.016	Construcoes Em Andamento	192.448,09	0,00	0,00	192.448,09
957	01.2.3.02	(-) DEPRECIACÃO ACUMULADA	(2.006.320,30)	0,00	18.629,76	(2.024.950,06)
965	01.2.3.02.001	(-) Máquinas e Equipamentos - Depreciação	(1.181.562,53)	0,00	9.914,31	(1.191.476,84)
973	01.2.3.02.002	(-) Móveis e Utensílios - Depreciação	(44.653,53)	0,00	412,50	(45.066,03)
981	01.2.3.02.003	(-) Ferramentas - Depreciação	(63.464,45)	0,00	0,00	(63.464,45)
1007	01.2.3.02.005	(-) Veículos - Depreciação	(186.714,47)	0,00	714,83	(187.429,30)
1015	01.2.3.02.006	(-) Computadores Periféricos- Depreciação	(194.174,88)	0,00	103,25	(194.278,13)
966	01.2.3.02.007	(-) Edifícios - Depreciacao	(334.100,31)	0,00	7.465,70	(341.566,01)
967	01.2.3.02.008	(-) Instalacoes Comerciais - Depreciacao	(1.650,13)	0,00	19,17	(1.669,30)
3930	01.2.4	ATIVO INTANGÍVEL	14.139,37	0,00	408,77	13.730,60
3948	01.2.4.01	BENS DE NATUREZA INTANGÍVEL	68.618,00	0,00	0,00	68.618,00
3956	01.2.4.01.001	Desenvolvimento de Produtos	18.426,50	0,00	0,00	18.426,50
3964	01.2.4.01.002	Marcas e Patentes de Invenção	1.139,50	0,00	0,00	1.139,50
4049	01.2.4.01.006	Softwares ou Programas de Computador	49.052,00	0,00	0,00	49.052,00
1023	01.2.4.02	AMORTIZAÇÃO ACUMULADA	(54.478,63)	0,00	408,77	(54.887,40)
1031	01.2.4.02.001	(-) Desenvolvimento de Prod - Amortização	(18.426,50)	0,00	0,00	(18.426,50)

INDUSTRIA DE MAQUINAS ELDORADO EIRELI
CNPJ : 79.386.132/0001-53
Balancete de Verificação de 01/05/2020 a 31/05/2020

Folha: 2

Código	Classificação	Nome	30/04/2020	Débito	Crédito	31/05/2020
4090	01.2.4.02.006	(-) Softwares - Amortização	(36.052,13)	0,00	408,77	(36.460,90)
1163	02	PASSIVO	5.068.367,04	457.355,68	543.056,68	5.154.068,04
1171	02.1	PASSIVO CIRCULANTE	8.865.740,61	457.355,68	543.056,68	8.951.441,61
1180	02.1.1	FORNECEDORES NACIONAIS	1.672.140,17	192.020,24	229.425,02	1.709.544,95
1198	02.1.1.01	FORNECEDORES DIVERSOS	1.672.140,17	192.020,24	229.425,02	1.709.544,95
1201	02.1.1.01.0001	Fornecedores a Pagar	1.672.140,17	192.020,24	229.425,02	1.709.544,95
1210	02.1.2	EMPRÉSTIMOS E FINANCIAMENTOS	1.609.273,90	62.000,00	62.000,00	1.609.273,90
1228	02.1.2.01	EMPRÉSTIMOS E FINANCIAMENTOS	1.609.273,90	0,00	0,00	1.609.273,90
1244	02.1.2.01.002	Caixa Econômica Federal S/A	301.373,43	0,00	0,00	301.373,43
1245	02.1.2.01.003	Empréstimos e Financiamentos	542.662,45	0,00	0,00	542.662,45
1239	02.1.2.01.006	Banco Bradesco SA	2.599,89	0,00	0,00	2.599,89
1242	02.1.2.01.009	Cresol	111.382,89	0,00	0,00	111.382,89
1243	02.1.2.01.010	Banco do Brasil S/A - BB Giro	114.464,25	0,00	0,00	114.464,25
1235	02.1.2.01.015	Banco do Brasil S/A. - BB Giro 13 Salarío	54.862,66	0,00	0,00	54.862,66
1254	02.1.2.01.102	Banco BADESC	83.555,61	0,00	0,00	83.555,61
1255	02.1.2.01.103	Banco do Brasil S/A BB Giro Flex	168.306,42	0,00	0,00	168.306,42
1256	02.1.2.01.104	Leasing a Pagar	16.146,86	0,00	0,00	16.146,86
1257	02.1.2.01.105	Cheques a Compensar	197.453,76	0,00	0,00	197.453,76
1263	02.1.2.01.106	Caixa Economica Federal - Emp Consiguinaç	16.465,68	0,00	0,00	16.465,68
1252	02.1.2.02	EMPRÉSTIMOS DE PESSOAS FISICAS	0,00	62.000,00	62.000,00	0,00
419	02.1.2.02.003	Empréstimos de Terceiros	0,00	62.000,00	62.000,00	0,00
1260	02.1.3	OBRIGAÇÕES TRABALHISTAS	2.659.001,23	116.493,46	128.248,62	2.670.756,39
1279	02.1.3.01	FOLHA DE PAGAMENTO DE EMPREGADOS	198.960,24	54.544,30	58.688,24	203.104,18
1287	02.1.3.01.001	Salários a Pagar	44.903,85	44.903,85	47.100,54	47.100,54
1309	02.1.3.01.003	Rescisões a Pagar	144.415,94	0,00	0,00	144.415,94
1294	02.1.3.01.005	Ferías a Pagar	9.053,08	9.053,08	10.982,01	10.982,01
1288	02.1.3.01.006	Pensao Alimenticia a Pagar	587,37	587,37	605,69	605,69
1350	02.1.3.02	PAGAMENTO DE DIRIGENTES	2.612,55	2.612,55	930,05	930,05
1368	02.1.3.02.001	Pro-Labore a Pagar	2.612,55	2.612,55	930,05	930,05
1376	02.1.3.03	ENCARGOS SOCIAIS A PAGAR	2.282.573,82	42.141,12	50.733,82	2.291.166,52
1384	02.1.3.03.001	Contribuicoes Previdenciarias a Pagar	1.373.009,19	35.416,39	34.945,66	1.372.538,46
1392	02.1.3.03.003	F.G.T.S. a Pagar	469.222,31	0,00	6.578,01	475.800,32
1406	02.1.3.03.004	Contribuições Sindicais a Recolher	11.460,85	760,51	717,43	11.417,77
1387	02.1.3.03.006	INSS a Recolher - Desoneracao da Folha	428.881,47	5.964,22	8.492,72	431.409,97
1300	02.1.3.04	PROVISÕES TRABALHISTAS A PAGAR	174.854,62	17.195,49	17.896,51	175.555,64
1317	02.1.3.04.001	Prov 13º. Salário a Pagar	24.744,65	212,36	6.439,78	30.972,07
1422	02.1.3.04.002	FGTS 13º a Pagar	2.020,85	3,19	515,13	2.532,79
1430	02.1.3.04.003	INSS 13º a Pagar	1.806,39	15,53	470,08	2.260,94
1295	02.1.3.04.004	Prov Férias a Pagar	126.871,59	14.713,41	9.082,11	121.240,29
1449	02.1.3.04.005	FGTS Férias a Pagar	10.149,46	1.176,92	726,43	9.698,97
1457	02.1.3.04.006	INSS Férias a Pagar	9.261,68	1.074,08	662,98	8.850,58
1465	02.1.4	OBRIGAÇÕES TRIBUTÁRIAS	2.787.731,95	65.832,68	71.776,30	2.793.675,57
1473	02.1.4.01	IMPOSTOS RETIDOS A RECOLHER	25.893,79	1.687,20	2.108,63	26.315,22
1481	02.1.4.01.001	IRRF a Recolher - Pessoa Física	2.200,46	1.597,98	1.921,87	2.524,35
1490	02.1.4.01.002	IRRF a Recolher - Pessoa Jurídica	654,44	21,76	33,51	666,19
1503	02.1.4.01.003	ISS Retido a Recolher	1.512,04	0,00	39,15	1.551,19
1520	02.1.4.01.005	Contribuicoes Socias Retidas a Recolher	6.378,39	67,46	114,10	6.425,03
1521	02.1.4.01.006	INSS Retido a Recolher	15.148,46	0,00	0,00	15.148,46
1538	02.1.4.02	IMPOSTOS E CONTRIBUIÇÕES S/LUCRO	788.010,63	0,00	0,00	788.010,63
1562	02.1.4.02.004	IRPJ S/Lucro Presumido a Pagar	512.561,73	0,00	0,00	512.561,73
1570	02.1.4.02.005	Contribuicao Social Presumido a Pagar	275.448,90	0,00	0,00	275.448,90
1589	02.1.4.03	IMPOSTOS E CONTRIBUIÇÕES S/RECEITAS	1.973.827,53	64.145,48	69.667,67	1.979.349,72
1597	02.1.4.03.001	ICMS e Contribuicoes a Recolher	25.801,53	29.519,77	33.346,75	29.628,51
1600	02.1.4.03.002	COFINS a Recolher	945.756,58	27.073,71	27.645,61	946.328,48
1619	02.1.4.03.003	PIS a Recolher	175.431,25	5.877,30	5.964,73	175.518,68
1627	02.1.4.03.004	IPI a Recolher	0,00	1.674,70	1.674,70	0,00
1651	02.1.4.03.007	Tributos Municipais a Recolher	2.889,99	0,00	0,00	2.889,99
1598	02.1.4.03.009	Icms e Contribuicoes Parceladas	648.515,43	0,00	0,00	648.515,43
1662	02.1.4.03.011	Parcelamento de Impostos Federais	232.406,45	0,00	0,00	232.406,45
1663	02.1.4.03.012	(-) Juros Sob. Parcelamentos a Apropriar	(56.973,70)	0,00	1.035,88	(55.937,82)
1678	02.1.5	CONTAS A PAGAR	137.593,36	21.009,30	51.606,74	168.190,80
1686	02.1.5.01	CONTAS DE EMPRESAS PÚBLICAS	49.614,10	3.621,46	25.843,89	71.836,53
1694	02.1.5.01.001	Fatura Energia Eletrica a Pagar	46.401,52	0,00	24.893,75	71.295,27
1708	02.1.5.01.002	Servicos Telefonicos a Pagar	3.212,58	3.621,46	950,14	541,26
1732	02.1.5.02	CONTAS A PAGAR DIVERSAS	87.979,26	17.387,84	25.762,85	96.354,27
1768	02.1.5.02.004	Consortio a Pagar	2.585,25	577,84	0,00	2.007,41
1343	02.1.5.02.007	Antecipacao de Clientes	85.394,01	16.810,00	25.762,85	94.346,86
1775	02.2	PASSIVO NÃO CIRCULANTE	1.394.909,01	0,00	0,00	1.394.909,01
1783	02.2.1	EMPRÉSTIMOS E FINANCIAMENTOS	1.394.909,01	0,00	0,00	1.394.909,01

INDUSTRIA DE MAQUINAS ELDORADO EIRELI
CNPJ : 79.386.132/0001-53
Balancete de Verificação de 01/05/2020 a 31/05/2020

Folha: 3

Código	Classificação	Nome	30/04/2020	Débito	Crédito	31/05/2020
1791	02.2.1.01	EMPRÉSTIMOS E FINANCIAMENTOS	1.394.909,01	0,00	0,00	1.394.909,01
1805	02.2.1.01.001	Banco do Brasil SA	522.022,33	0,00	0,00	522.022,33
1813	02.2.1.01.002	Caixa Econômica Federal SA	853.494,46	0,00	0,00	853.494,46
1806	02.2.1.01.003	Empréstimos e Financiamentos	7.247,45	0,00	0,00	7.247,45
1852	02.2.1.01.102	Empréstimos de Socio	5.478,05	0,00	0,00	5.478,05
1853	02.2.1.01.103	Parcelamento Cartão de Credito	6.666,72	0,00	0,00	6.666,72
1902	02.3	PATRIMÔNIO LÍQUIDO	(5.192.282,58)	0,00	0,00	(5.192.282,58)
1910	02.3.1	CAPITAL REALIZADO	73.000,00	0,00	0,00	73.000,00
1929	02.3.1.01	CAPITAL SOCIAL	73.000,00	0,00	0,00	73.000,00
1937	02.3.1.01.001	Capital Social Subscrito	73.000,00	0,00	0,00	73.000,00
2011	02.3.4	LUCROS/PREJUÍZOS	(5.265.282,58)	0,00	0,00	(5.265.282,58)
2020	02.3.4.03	PREJUÍZOS ACUMULADOS	(5.265.282,58)	0,00	0,00	(5.265.282,58)
2038	02.3.4.03.001	Prejuízos Acumulados	(5.265.282,58)	0,00	0,00	(5.265.282,58)
2089	03	RECEITAS	1.418.080,42	82.650,59	356.826,37	1.692.256,20
2097	03.1	RECEITAS OPERACIONAIS	1.418.080,42	82.650,59	356.826,37	1.692.256,20
2100	03.1.1	RECEITA BRUTA COM VENDAS E SERVIÇOS	1.910.827,30	0,00	356.193,52	2.267.020,82
2119	03.1.1.01	RECEITA COM VENDAS NO PAÍS	1.910.827,30	0,00	356.193,52	2.267.020,82
2135	03.1.1.01.002	Vendas Produtos Fabricação Própria Prazo	1.910.827,30	0,00	356.193,52	2.267.020,82
2194	03.1.2	DEDUÇÕES RECEITAS CVENDAS E SERVIÇOS	(509.807,20)	81.856,85	631,15	(591.032,90)
2208	03.1.2.01	DEVOLUÇÕES E ABATIMENTOS	(122.542,75)	6.172,00	0,00	(128.714,75)
2216	03.1.2.01.001	Devoluções de Vendas	(122.542,75)	6.172,00	0,00	(128.714,75)
2232	03.1.2.02	IMPOSTOS S/VENDAS E SERVIÇOS	(387.264,45)	75.684,85	631,15	(462.318,15)
2240	03.1.2.02.001	ICMS S/Vendas e Serviços	(168.934,16)	32.700,83	60,24	(201.574,75)
2259	03.1.2.02.002	PIS S/Vendas e Serviços	(29.358,12)	5.853,78	101,84	(35.110,06)
2267	03.1.2.02.003	COFINS S/Vendas e Serviços	(135.225,21)	26.962,82	469,07	(161.718,96)
2315	03.1.2.02.009	Contribuição Previdenciária S/Receita Bru	(44.442,06)	8.492,72	0,00	(52.934,78)
2316	03.1.2.02.010	IPI S/ Vendas	(9.304,90)	1.674,70	0,00	(10.979,60)
2330	03.1.3	OUTRAS RECEITAS OPERACIONAIS	17.060,32	793,74	1,70	16.268,28
2372	03.1.3.02	GANHOS COM APLICAÇÕES FINANCEIRAS	2,31	0,00	1,70	4,01
2380	03.1.3.02.001	Rendimentos de Aplicação do FAF	2,31	0,00	1,70	4,01
2429	03.1.3.03	RECEITAS FINANCEIRAS	17.069,46	0,00	0,00	17.069,46
2437	03.1.3.03.001	Juros Recebidos	17.069,46	0,00	0,00	17.069,46
2445	03.1.3.03.002	Descontos Obtidos	0,30	0,00	0,00	0,30
2430	03.1.3.04	IMPOSTOS S/ RECEITAS FINANCEIRAS	(11,45)	793,74	0,00	(805,19)
2431	03.1.3.04.001	Pis S/ Receita Financeira	(1,60)	110,95	0,00	(112,55)
2432	03.1.3.04.002	Cofins S/ Receita Financeira	(9,85)	682,79	0,00	(692,64)
2763	04	CUSTOS E DESPESAS	1.569.838,33	435.688,66	153.051,79	1.852.475,20
2771	04.1	CUSTOS COM AS MERCADORIAS E PRODUTOS	1.153.670,78	362.467,40	152.941,80	1.363.196,38
2810	04.1.2	CUSTO DOS PRODUTOS VENDIDOS	1.153.670,78	362.467,40	152.941,80	1.363.196,38
2860	04.1.2.01	MATERIAS PRIMAS/MATERIAL SEGUNDARIOS	1.163.143,82	205.449,13	51.473,97	1.317.118,98
2861	04.1.2.01.001	Materias-Primas	217.312,11	50.153,18	0,00	267.465,29
2862	04.1.2.01.002	Material Secundario	5.691,15	2.190,85	0,00	7.882,00
2863	04.1.2.01.003	Fretes Compra de Materiais	10.925,16	2.389,01	9,69	13.304,48
2868	04.1.2.01.004	Aquisicao de Material Intermediario	1.197.914,98	144.855,84	0,00	1.342.770,82
2869	04.1.2.01.005	Aquisicao de material de Embalagem	8.052,59	0,00	0,00	8.052,59
2870	04.1.2.01.006	Impostos e Taxas Estaduais	11.552,98	4.457,65	0,00	16.010,63
2275	04.1.2.01.007	(-) Devolucao de Compras de Produtos	(2.516,08)	0,00	8.795,48	(11.311,56)
2867	04.1.2.01.010	(-) Ipi S/Compras	(39.196,22)	0,00	6.792,97	(45.989,19)
2864	04.1.2.01.011	(-) Icms S/Compras Produtos	(115.838,57)	612,63	17.846,93	(133.072,87)
2865	04.1.2.01.012	(-) Pis S/Compras Produtos	(23.259,62)	140,91	3.217,69	(26.336,40)
2866	04.1.2.01.013	(-) Cofins S/Compras Produtos	(107.080,22)	649,06	14.811,21	(121.242,37)
2321	04.1.2.01.014	(-) Bonificacao Recebidos	(414,44)	0,00	0,00	(414,44)
2828	04.1.2.02	CUSTO MAO DE OBRA	223.784,85	67.354,52	16.000,75	275.138,62
2829	04.1.2.02.001	Salários Producao	191.837,29	64.019,01	15.531,15	240.325,15
2830	04.1.2.02.002	Horas Extras Producao	2.452,31	125,17	0,00	2.577,48
2834	04.1.2.02.006	Adicional Noturno Producao	417,69	0,00	0,00	417,69
2835	04.1.2.02.007	Adicional de Insalubridade Producao	275,88	114,61	0,00	390,49
2837	04.1.2.02.009	Vale-Transporte Producao	1.480,00	0,00	0,00	1.480,00
4715	04.1.2.02.013	Adicional Periculosidade	2.657,82	741,33	0,00	3.399,15
4723	04.1.2.02.014	Despesas com Alimentação	24.663,86	2.354,40	469,60	26.548,66
2844	04.1.2.03	ENCARGOS SOCIAIS MAO DE OBRA	20.623,32	22.552,84	16.240,28	26.935,88
2840	04.1.2.03.001	I.N.S.S Producao	434,19	17.127,45	16.240,28	1.321,36
2841	04.1.2.03.002	F.G.T.S Producao	20.189,13	5.425,39	0,00	25.614,52
2909	04.1.2.04	PROVISOES E ENCARGOS SOCIAIS	50.826,80	14.813,59	3.363,25	62.277,14
2847	04.1.2.04.001	Provisao 13 Salario Producao	20.265,83	5.288,79	2.463,36	23.091,26
2848	04.1.2.04.002	I.N.S.S Provisao 13 Salario Producao	862,22	386,05	15,53	1.232,74
2849	04.1.2.04.003	F.G.T.S Provisao 13 Salario Producao	958,80	423,06	3,19	1.378,67
2843	04.1.2.04.004	Provisao Ferias Producao	28.739,95	7.561,28	881,17	35.420,06

INDUSTRIA DE MAQUINAS ELDORADO EIRELI
CNPJ : 79.386.132/0001-53

Folha: 4

Balancete de Verificação de 01/05/2020 a 31/05/2020

Código	Classificação	Nome	30/04/2020	Débito	Crédito	31/05/2020
2845	04.1.2.04.005	I.N.S.S Provisao Ferias Producao	0,00	550,85	0,00	550,85
2846	04.1.2.04.006	F.G.T.S Provisao Ferias Producao	0,00	603,56	0,00	603,56
2887	04.1.2.05	CUSTOS GERAIS DE PRODUCAO	215.256,95	52.297,32	7.277,90	260.276,37
2917	04.1.2.05.003	Energia Eletrica Producao	91.243,36	24.893,75	7.277,90	108.859,21
2889	04.1.2.05.006	Manutencao e Conservacao Producao	605,86	0,00	0,00	605,86
2891	04.1.2.05.008	Depreciacoes e Amortizacoes Producao	71.170,04	17.792,51	0,00	88.962,55
2894	04.1.2.05.011	Servicos de Terceiros - Pessoa Juridica	13.996,61	2.354,54	0,00	16.351,15
2896	04.1.2.05.012	Material de Uso e Consumo Producao	32.724,84	7.256,52	0,00	39.981,36
2899	04.1.2.05.015	Matutenção e Conservação de Maquinas	5.516,24	0,00	0,00	5.516,24
2900	04.1.2.06	TRANSFERENCIAS ESTOQUES	(519.964,96)	0,00	58.585,65	(578.550,61)
2901	04.1.2.06.001	Apuracao do Custo dos Produtos	(519.964,96)	0,00	58.585,65	(578.550,61)
2925	04.2	DESPESAS COMERCIAIS/ADMINISTRATIVAS	416.167,55	73.221,26	109,99	489.278,82
2933	04.2.1	DESPESAS OPERACIONAIS	302.224,30	48.837,91	29,99	351.032,22
2941	04.2.1.01	DESPESAS TRABALHISTAS	118.809,40	20.585,38	13,36	139.381,42
2950	04.2.1.01.001	Salários e Ordenados	81.169,28	16.678,00	13,36	97.833,92
2968	04.2.1.01.002	Pró-Labore	12.000,00	1.045,00	0,00	13.045,00
2976	04.2.1.01.003	Horas Extras	567,70	175,25	0,00	742,95
2984	04.2.1.01.004	Férias	8.176,56	1.536,14	0,00	9.712,70
2992	04.2.1.01.005	13.Salário	6.542,65	1.150,99	0,00	7.693,64
2952	04.2.1.01.011	Indenizacao Aviso Previo	9.748,31	0,00	0,00	9.748,31
2954	04.2.1.01.014	Despesas Medicas	604,90	0,00	0,00	604,90
3026	04.2.1.02	ENCARGOS SOCIAIS	58.721,81	5.525,93	0,00	64.247,74
3034	04.2.1.02.001	I.N.S.S.	22.367,67	3.962,21	0,00	26.329,88
3042	04.2.1.02.002	F.G.T.S.	5.532,29	1.152,62	0,00	6.684,91
3050	04.2.1.02.003	Multa Rescisória FGTS	28.655,50	0,00	0,00	28.655,50
3078	04.2.1.02.006	F.G.T.S Prov. 13 Salario	491,73	92,07	0,00	583,80
3079	04.2.1.02.007	I.N.S.S. Prov. 13 Salario	423,72	84,03	0,00	507,75
3080	04.2.1.02.008	F.G.T.S Prov. Ferias	654,00	122,87	0,00	776,87
3081	04.2.1.02.009	I.N.S.S Prov. Ferias	596,90	112,13	0,00	709,03
3085	04.2.1.03	DESPESAS COMERCIAIS/ADMINISTRATIVAS	124.693,09	22.726,60	16,63	147.403,06
3093	04.2.1.03.001	Comissões S/Vendas	11.826,17	1.528,00	0,00	13.354,17
3107	04.2.1.03.002	Aluguel	2.000,00	500,00	0,00	2.500,00
3115	04.2.1.03.003	Água e Esgoto	454,22	93,08	0,00	547,30
3131	04.2.1.03.005	Manutencao de Sistema de Informatica	11.400,81	3.688,00	0,00	15.088,81
3174	04.2.1.03.009	Manutenção e Conservação	14.053,74	3.134,16	0,00	17.187,90
3182	04.2.1.03.010	Combustíveis e Lubrificantes	2.048,00	300,30	0,00	2.348,30
3204	04.2.1.03.012	Correios e Malotes	7.403,36	1.051,68	0,00	8.455,04
3212	04.2.1.03.013	Depreciações e Amortizações	4.984,08	1.246,02	0,00	6.230,10
3239	04.2.1.03.015	Fretes e Carretos	691,22	138,60	16,63	813,19
3173	04.2.1.03.017	Manutencao e Conservacao de Veiculos	379,90	630,00	0,00	1.009,90
3271	04.2.1.03.020	Serviços de Terceiros - PJ	48.477,50	7.078,45	0,00	55.555,95
3301	04.2.1.03.023	Despesas Telefone/Celular	9.404,82	950,14	0,00	10.354,96
3310	04.2.1.03.024	Despesas Com Veiculos	5,78	5,78	0,00	11,56
3360	04.2.1.03.029	Material de Uso e Consumo	1.046,93	1.688,92	0,00	2.735,85
3387	04.2.1.03.032	Contribuicoes Entidades de Classe	545,84	0,00	0,00	545,84
3409	04.2.1.03.034	Seguros	822,64	205,60	0,00	1.028,24
3417	04.2.1.03.035	Material de Embalagem	4.848,90	0,00	0,00	4.848,90
3410	04.2.1.03.036	Despesas Legais e Cartorio	117,58	0,00	0,00	117,58
3430	04.2.1.03.038	Despesas Indedutíveis	4.181,60	487,87	0,00	4.669,47
3425	04.2.3	DESPESAS FINANCEIRAS	86.767,06	22.566,16	80,00	109.253,22
3433	04.2.3.01	DESPESAS OPERACIONAIS FINANCEIRAS	86.767,06	22.566,16	80,00	109.253,22
3468	04.2.3.01.002	Variacão Cambial Passiva	12.987,49	0,00	0,00	12.987,49
3484	04.2.3.01.003	Juros de Financiamentos	55.806,49	20.663,08	0,00	76.469,57
3492	04.2.3.01.004	Descontos Concedidos	2,00	0,00	0,00	2,00
3506	04.2.3.01.005	Multas Pagamentos Vencidos	3.802,15	0,00	0,00	3.802,15
3485	04.2.3.01.006	Tarifas Bancarias	5.651,11	1.796,56	80,00	7.367,67
3486	04.2.3.01.007	Juros de Mora	8.508,64	106,52	0,00	8.615,16
3487	04.2.3.01.010	Juros Bancarios	9,18	0,00	0,00	9,18
3514	04.2.4	DESPESAS OPERACIONAIS TRIBUTÁRIAS	27.176,19	1.817,19	0,00	28.993,38
3522	04.2.4.01	IMPOSTOS	22.928,54	781,31	0,00	23.709,85
3530	04.2.4.01.001	IOF	1.861,68	0,36	0,00	1.862,04
3557	04.2.4.01.003	IPTU	13.775,49	0,00	0,00	13.775,49
3565	04.2.4.01.004	IPVA	356,50	122,51	0,00	479,01
3574	04.2.4.01.006	Impostos e Taxas Municipais	2.224,16	426,29	0,00	2.650,45
3531	04.2.4.01.007	Impostos e Taxas Estaduais	2.859,75	0,00	0,00	2.859,75
3532	04.2.4.01.008	Impostos e Taxas Federais	1.850,96	232,15	0,00	2.083,11
3581	04.2.4.02	MULTAS TRIBUTARIAS	4.247,65	1.035,88	0,00	5.283,53
3603	04.2.4.02.002	Multas/Fiscais/Punitivas	4.247,65	1.035,88	0,00	5.283,53

5



PAULO JOSE DE SOUSA
Administrador
CPF: 222.392.359-34

GISLEINE CRISTINA
SCHWARTZ
IMME:0209964995
2


Assinado de forma
digital por GISLEINE
CRISTINA SCHWARTZ
IMME:02099649952
Dados: 2020.06.25
07:37:34 -03'00'

GISLEINE CRISTINA SCHWARTZ IMME
Contabilista
CPF: 020.996.499-52
CRC: 1.SC-024438/O-2

INDUSTRIA DE MAQUINAS EL Dorado EIRELI
CNPJ : 79.386.132/0001-53
Demonstração do Resultado de 01/05/2020 a 31/05/2020

Folha:

Classificação	Nome	movimento	Saldo atual
01	RECEITAS	356.193,52C	2.267.020,82C
01.1	RECEITAS OPERACIONAIS	356.193,52C	2.267.020,82C
01.1.1	RECEITA BRUTA COM VENDAS E SERVIÇOS	356.193,52C	2.267.020,82C
01.1.1.01	RECEITA COM VENDAS NO PAÍS	356.193,52C	2.267.020,82C
01.1.1.01.002	Vendas Produtos Fabricação Própria Prazo	356.193,52C	2.267.020,82C
02	(-) DEDUÇÕES DAS RECEITAS C/VENDAS E SERVIÇOS	81.225,70D	591.032,90D
02.01	DEVOLUÇÕES E ABATIMENTOS	6.172,00D	128.714,75D
02.01.001	Devoluções de Vendas	6.172,00D	128.714,75D
02.02	IMPOSTOS S/VENDAS E SERVIÇOS	75.053,70D	462.318,15D
02.02.001	ICMS S/Vendas e Serviços	32.640,59D	201.574,75D
02.02.002	PIS S/Vendas e Serviços	5.751,94D	35.110,06D
02.02.003	COFINS S/Vendas e Serviços	26.493,75D	161.718,96D
02.02.004	Contribuição Social S/Vendas e Serviços	8.492,72D	52.934,78D
02.02.005	IPI s/Vendas e Serviços	1.674,70D	10.979,60D
03	= RECEITA OPERACIONAL LÍQUIDA	274.967,82C	1.675.987,92C
04	(-) CUSTOS	209.525,60D	1.363.196,38D
04.2	CUSTO DOS PRODUTOS VENDIDOS	209.525,60D	1.363.196,38D
05	= RESULTADO OPERACIONAL BRUTO	65.442,22C	312.791,54C
06	(-) DESPESAS	73.111,27D	489.278,82D
06.1	DESPESAS OPERACIONAIS	48.807,92D	351.032,22D
06.1.01	DESPESAS TRABALHISTAS	20.572,02D	139.381,42D
06.1.02	ENCARGOS SOCIAIS	5.525,93D	64.247,74D
06.1.03	DESPESAS GERAIS	22.709,97D	147.403,06D
06.2	(-) DESPESAS OPERACIONAIS FINANCEIRAS	22.486,16D	109.253,22D
06.3	(-) DESPESAS OPERACIONAIS TRIBUTÁRIAS	1.817,19D	28.993,38D
06.3.01	IMPOSTOS E TAXAS TRIBUTARIAS	781,31D	23.709,85D
06.3.02	MULTAS FISCAIS	1.035,88D	5.283,53D
07	RECEITAS FINANCEIRAS	792,04D	16.268,28C
07.02	GANHOS COM APLICAÇÕES FINANCEIRAS	1,70C	4,01C
07.03	OUTRAS RECEITAS FINANCEIRAS	793,74D	16.264,27C
08	= RESULTADO OPERACIONAL	8.461,09D	160.219,00D
11	= RESULTADO ANTES DAS PARTICIPAÇÕES E IMPOSTOS	8.461,09D	160.219,00D
14	= RESULTADO LÍQUIDO DO EXERCÍCIO	8.461,09D	160.219,00D
14.01	RESULTADO LÍQUIDO DO EXERCÍCIO	8.461,09D	160.219,00D
14.01.001	Resultado Líquido do Exercício	8.461,09D	160.219,00D


 PAULO JOSE DE SOUSA

Administrador
 CPF : 222.392.359-34

**GISLEINE CRISTINA
 SCHWARTZ**
IMME:02099649952

Assinado de forma digital por
 GISLEINE CRISTINA SCHWARTZ
 IMME:02099649952
 Dados: 2020.06.25 07:39:04 -03'00'

GISLEINE CRISTINA SCHWARTZ IMME
 Contabilista
 CPF : 020.996.499-52
 CRC : 1.SC-024438/O-2