

**EXMO(A) SR(A) DR(A) JUIZ(ÍZA) DE DIREITO DA 5ª VARA DA CÍVEL DA
COMARCA DE JOINVILLE –SC**

Processo: 0314078-07.2016.8.24.0038

Tipo: Recuperação Judicial

Autores: Indústria de Maquinas Eldorado Ltda.

GLADIUS CONSULTORIA E GESTÃO EMPRESARIAL S/S LTDA, neste ato representada por seu administrador, **Agenor Daufenbach Júnior, Administrador Judicial** no processo de **RECUPERAÇÃO JUDICIAL** de **INDÚSTRIA DE MAQUINAS ELDORADO LTDA.**, vem, respeitosamente, a presença de V. Exa., informar e ao final requerer o que segue:

Visando dar efetividade ao art. 22, II, "c" da Lei 11.101/2005, vem esta administração judicial apresentar:

RELATÓRIO MENSAL DAS ATIVIDADES DA DEVEDORA

Elaborando relatórios relativos ao faturamento mensal, indicadores financeiros bem como o número de funcionários ligados as empresa autora, como forma de monitoramento de suas atividades e intensidade de continuidade da produção.

Desta feita, além dos dados industriais informados nesta peça, se traz anexo o Balancete contábil do mês de **Fevereiro de 2019**, subscritos pelos diretores da recuperanda bem como pelo contador da mesma.

1- DO INFORME DA ATIVIDADE DA EMPRESA RECUPERANDA

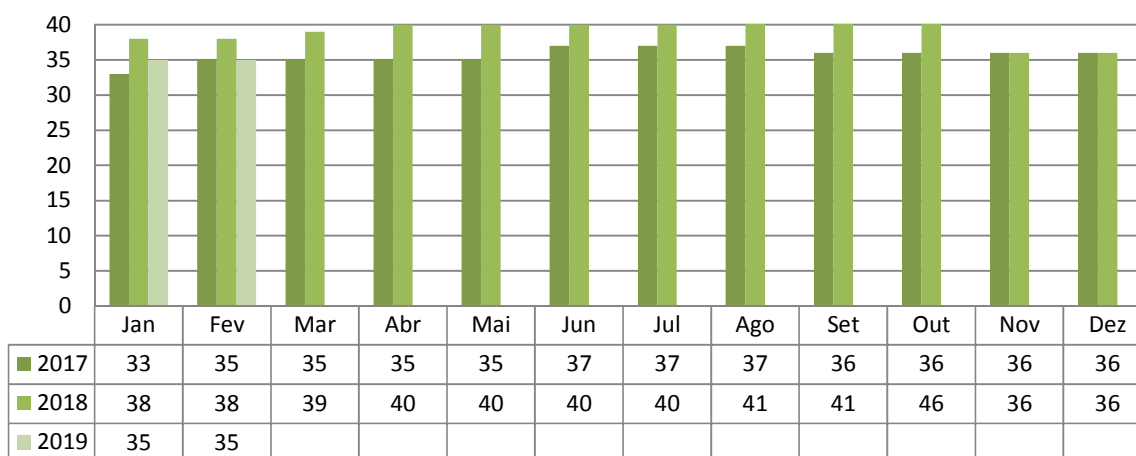
Como relatado na inicial, a sociedade empresária Indústria de Maquinas Eldorado Ltda. iniciou sua produção com a maquina vulcanizadora de pneus e tornou-se referência no mercado nacional em equipar montadoras e desmontadoras de pneus. A empresa atua há mais de 30 anos no mercado de industrialização e comercialização de maquinas visando atender o setor automobilístico nacional, produzindo, atualmente, equipamentos para medição e manutenção automotiva.

1.1 –DADOS RELATIVOS AO QUADRO DE PESSOAL

A necessidade de funcionários para a empresa é, sem dúvida, indispensável para seu funcionamento e geração de riquezas, onde acaba sendo uma via de mão dupla: a organização auxilia na economia gerando empregos e os funcionários auxiliam esta a atingir seus objetivos.

A recuperanda conta com um total de **35 funcionários ligados** a ela, sendo que **07 funcionários encontram-se afastados** por doença ou acidente de trabalho, restando **28 funcionários ativos** e distribuídos entre setor administrativo e da produção.

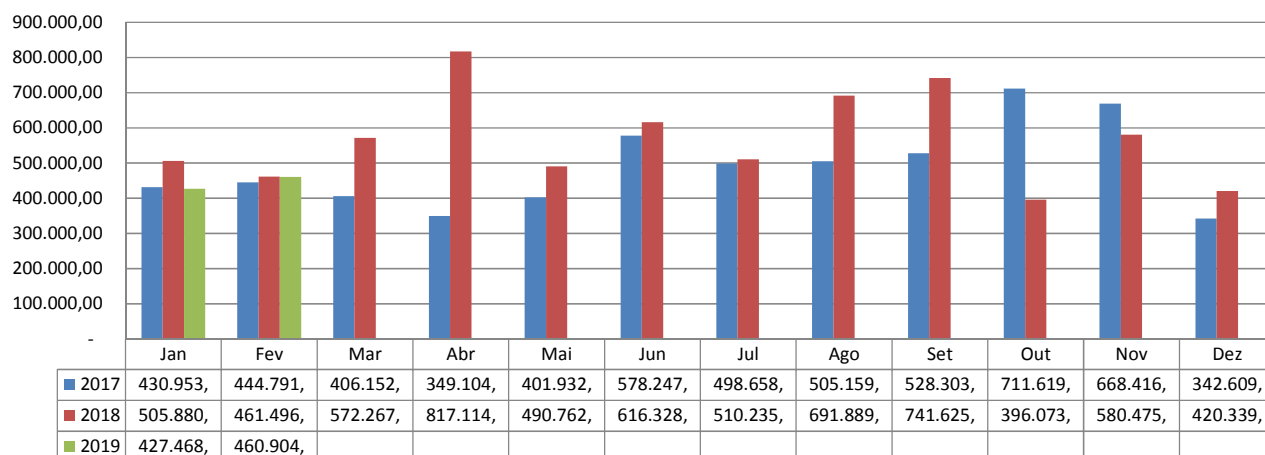
Quadro Geral de Funcionários



1.2 DADOS RELATIVOS AO FATURAMENTO DA EMPRESA

Desta forma, verificou-se que o faturamento líquido referente ao mês de **Fevereiro/2019** foi de **R\$ 460.904,01**, tendo um aumento de 7,82% em relação ao mês anterior.

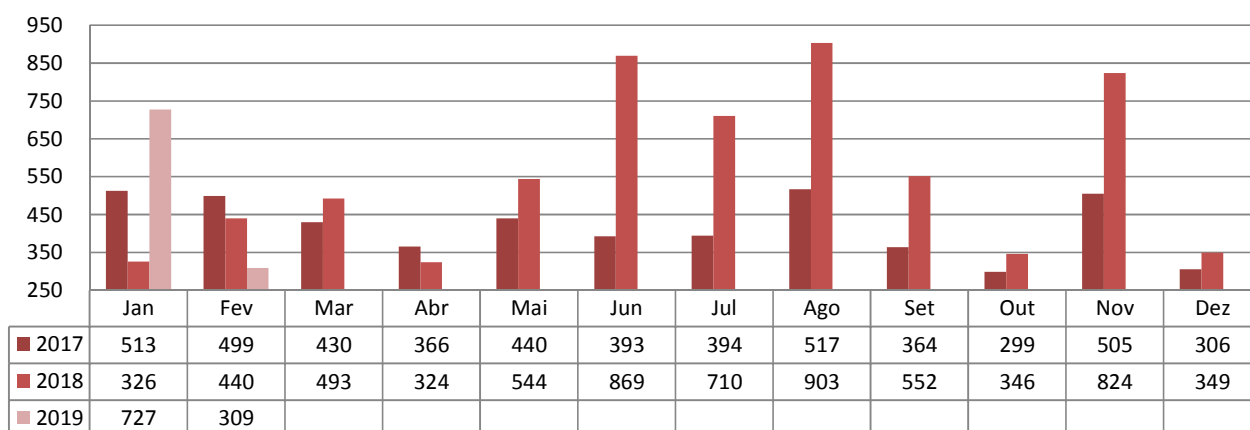
Faturamento Líquido



1.3 – DADOS RELATIVOS A PRODUÇÃO DA EMPRESA

Como já citado anteriormente, a autora está focada na produção de equipamentos para medição e manutenção automotiva visando atender o mercado automotivo nacional, sendo assim, sua produção, aqui representada no gráfico a seguir, está expressa em unidades (un) dos produtos totais acabados no mês de análise desta prestação de contas.

Produção (un)



As informações aqui reproduzidas foram trazidas por relatórios da recuperanda, em seus respectivos setores.

Frente ao exposto, vem esta administração judicial, **REQUERER** juntada *Relatório Mensal das Atividades da Devedora*, cumprindo assim o art. 22, II, "c" da Lei 11.101/2005, **bem como do documento que a acompanha**, qual seja:

- ✓ Balancete Contábil do mês de Fevereiro/2019.

Termos em que,

Pede deferimento,

Joinville-SC, 15 de Abril de 2019.


GLADIUS CONSULTORIA E GESTÃO EMPRESARIAL S/S LTDA
Agenor Daufenbach Júnior
Adm. Judicial CRA/SC 6410 – OAB/SC 32.401

INDUSTRIA DE MAQUINAS ELDORADO EIRELI
CNPJ : 79.386.132/0001-53
Balancete de Verificação de 01/02/2019 a 28/02/2019

Folha: 1

Código	Nome	Saldo anterior	Débito	Crédito	Saldo atual
19	ATIVO				
27	ATIVO CIRCULANTE	4.036.057,97	2.203.787,25	1.978.532,47	4.260.312,75
35	DISPONIBILIDADES	3.211.575,93	2.203.667,25	1.960.004,91	3.458.258,27
43	CAIXA	60.946,71	994.911,13	998.690,29	57.167,55
51	Caixa	3.975,17	28.879,29	29.639,50	3.214,96
60	BANCOS CONTA MOVIMENTO	3.975,17	28.879,29	29.639,50	3.214,96
86	Caixa Econômica Federal S/A	58.971,54	966.031,84	989.050,79	53.952,59
94	Banco Bradesco S/A	0,00	1,76	1,76	0,00
83	Banco Banrisul	2.968,82	326.756,49	328.419,66	1.305,85
90	Caixa Economica Federal S/A Filial	347,77	0,00	45,00	392,77
74	Banco Safra	51.741,76	0,00	0,00	51.741,76
98	Acredi	0,00	1,84	1,84	0,00
132	DIREITOS REALIZÁVEIS A CURTO PRAZO	1.913,19	639.271,75	640.582,53	602,41
140	CLIENTES NACIONAIS	3.150.829,22	1.208.776,12	961.314,62	3.398.090,72
159	Clientes Diversos	217.855,31	489.743,07	639.638,76	67.959,62
180	EMPRESTIMOS A TERCEIROS	217.855,31	489.743,07	639.638,76	67.959,62
185	Empréstimos a Terceiros PJ	229.952,79	329.296,93	113.796,93	445.452,79
213	APLICAÇÕES/INVESTIMENTOS	229.952,79	329.296,93	113.796,93	445.452,79
222	Titulos de Capitalizacao	98.534,69	1.538,27	0,00	100.072,96
949	Consórcio	8.121,83	990,98	0,00	9.112,81
248	ADIANTAMENTOS	90.412,86	647,29	0,00	90.960,15
256	Adiantamentos de Salários	193.273,46	87.847,12	129.787,77	151.332,81
299	Adiantamentos a Fornecedores	1.055,78	13.179,64	13.179,64	1.055,78
310	Adiantamento Férias	192.217,68	71.999,70	116.263,79	147.953,69
329	TRIBUTOS E CONTRIBUIÇÕES A COMPENSAR	0,00	2.667,78	344,34	2.323,44
337	ICMS a Recuperar	115.934,20	71.486,00	78.091,16	109.329,04
345	IPI a Recuperar	0,00	26.329,13	26.329,13	0,00
388	PIS a Recuperar	77.697,65	5.209,14	1.339,08	81.567,73
396	COFINS a Recuperar	0,00	4.681,06	4.604,50	76,56
330	IRPJ Retido Aplicacao Financeira a Compes	0,00	35.266,67	34.915,91	350,76
394	Ipi a Compensar Por Per Dcomp	1,03	0,00	0,00	1,03
426	ESTOQUES	38.235,52	0,00	10.902,56	27.332,96
434	Estoque de Mercadoria Para Revenda	2.295.078,77	228.664,73	0,00	2.523.943,50
442	Estoque de Matéria-Prima	49.485,00	0,00	0,00	49.485,00
450	Estoque de Material de Consumo de Almox	662.677,23	51.453,54	0,00	714.130,77
469	Estoque de Produtos Em Elaboração	168.375,99	25.415,44	0,00	193.791,43
477	Estoque de Produtos Acabados	671.953,42	68.844,40	0,00	740.797,82
663	ATIVO NÃO CIRCULANTE	742.587,13	83.151,35	0,00	825.738,48
671	ATIVO REALIZÁVEL A LONGO PRAZO	823.482,04	100,00	18.527,56	905.054,48
701	DEPÓSITOS JUDICIAIS	81.412,32	0,00	0,00	81.412,32
710	Causas Trabalhistas	81.412,32	0,00	0,00	81.412,32
809	INVESTIMENTOS	81.412,32	0,00	0,00	81.412,32
3905	INVESTIMENTOS EM COLIGADAS E CONTROLADAS	732,97	100,00	0,00	832,97
3910	Participacoes em Cooperativas de Credito	732,97	100,00	0,00	832,97
817	IMOBILIZADO	732,97	100,00	0,00	832,97
825	BENS E DIREITOS EM USO	720.517,22	0,00	17.811,68	702.705,54
833	Máquinas e Equipamentos Industriais	2.452.402,85	0,00	0,00	2.452.402,85
841	Móveis e Utensílios	1.191.716,82	0,00	0,00	1.191.716,82
850	Ferramentas Industriais	49.499,56	0,00	0,00	49.499,56
868	Edificacoes e Construcoes	63.464,45	0,00	0,00	63.464,45
876	Veículos	447.942,09	0,00	0,00	447.942,09
884	Computadores e Periféricos	180.281,00	0,00	0,00	180.281,00
914	Instalacoes Comerciais	193.348,88	0,00	0,00	193.348,88
760	Terrenos	2.300,00	0,00	0,00	2.300,00
869	Construcoes Em Andamento	131.401,96	0,00	0,00	131.401,96
957	(-) DEPRECIACÃO ACUMULADA	192.448,09	0,00	0,00	192.448,09
965	(-) Máquinas e Equipamentos - Depreciação	(1.731.865,63)	0,00	17.811,68	(1.749.697,31)
973	(-) Móveis e Utensílios - Depreciação	(1.032.847,88)	0,00	9.914,31	(1.042.762,19)
981	(-) Ferramentas - Depreciação	(38.466,03)	0,00	412,50	(38.878,53)
1007	(-) Veículos - Depreciação	(63.464,45)	0,00	0,00	(63.464,45)
1015	(-) Computadores Periféricos- Depreciação	(180.281,00)	0,00	0,00	(180.281,00)
966	(-) Edifícios - Depreciacao	(193.348,88)	0,00	0,00	(193.348,88)
967	(-) Instalacoes Comerciais - Depreciacao	(222.114,81)	0,00	7.465,70	(229.580,51)
3930	ATIVO INTANGÍVEL	(1.382,58)	0,00	19,17	(1.381,75)
3948	BENS DE NATUREZA INTANGÍVEL	20.819,53	0,00	715,88	20.103,85
3956	Desenvolvimento de Produtos	68.616,00	0,00	0,00	68.616,00
3964	Marcas e Patentes de Invenção	18.426,50	0,00	0,00	18.426,50
4049	Softwares ou Programas de Computador	1.139,50	0,00	0,00	1.139,50
1023	AMORTIZAÇÃO ACUMULADA	49.052,00	0,00	0,00	49.052,00
1031	(-) Desenvolvimento de Prod - Amortização	(47.798,47)	0,00	715,88	(48.514,35)
4090	(-) Softwares - Amortização	(17.877,89)	0,00	307,11	(18.185,00)
		(29.920,58)	0,00	408,77	(30.329,35)
1163	PASSIVO	4.088.092,90	489.524,50	749.807,92	4.348.376,32

MGV CONTABILIDADE SS LTDA

contábil SCI VISUAL Sucessor
04/04/2019 14:58:26

INDUSTRIA DE MAQUINAS ELDORADO EIRELI
CNPJ : 79.386.132/0001-53
Balancete de Verificação de 01/02/2019 a 28/02/2019

Folha: 2

Código	Nome	Saldo anterior	Débito	Crédito	Saldo atual
1171	PASSIVO CIRCULANTE	7.845.505,46	489.524,50	749.607,92	8.105.788,66
1180	FORNECEDORES NACIONAIS	737.989,55	253.723,19	483.895,75	968.162,11
1198	FORNECEDORES DIVERSOS	737.989,55	253.723,19	483.895,75	968.162,11
1201	Fornecedores a Pagar	737.989,55	253.723,19	483.895,75	968.162,11
1210	EMPRÉSTIMOS E FINANCIAMENTOS	1.664.224,08	7.275,27	3,60	1.656.952,41
1228	EMPRÉSTIMOS E FINANCIAMENTOS	1.664.224,08	7.275,27	3,60	1.656.952,41
1244	Caixa Econômica Federal S/A	301.375,19	1,76	1,76	301.375,19
1245	Empréstimos e Financiamentos	542.862,45	1,84	1,84	542.862,45
1239	Banco Bradesco SA	5.871,34	3.271,45	0,00	2.599,89
1242	Cresol	111.382,89	0,00	0,00	111.382,89
1243	Banco do Brasil S/A - BB Giro	114.464,25	0,00	0,00	114.464,25
1235	Banco do Brasil S/A. - BB Giro 13 Salário	54.862,66	0,00	0,00	54.862,66
1254	Banco BADESC	135.232,56	4.000,22	0,00	131.232,36
1255	Banco do Brasil S/A BB Giro Flex	168.306,42	0,00	0,00	168.306,42
1256	Leasing a Pagar	16.146,86	0,00	0,00	16.146,86
1257	Cheques a Compensar	197.453,76	0,00	0,00	197.453,76
1263	Caixa Economica Federal - Emp Consiguiñaç	16.465,68	0,00	0,00	16.465,68
1260	OBRIGAÇÕES TRABALHISTAS	2.529.960,33	86.119,10	133.315,37	2.577.156,60
1279	FOLHA DE PAGAMENTO DE EMPREGADOS	195.458,23	48.070,07	49.280,78	196.668,94
1287	Salários a Pagar	50.281,97	47.327,72	48.296,15	51.252,40
1309	Rescisões a Pagar	144.415,94	0,00	0,00	144.415,94
1288	Pensao Alimenticia a Pagar	760,32	742,35	982,63	1.000,60
1350	PAGAMENTO DE DIRIGENTES	2.612,55	2.612,55	2.612,55	2.612,55
1368	Pro-Labore a Pagar	2.612,55	2.612,55	2.612,55	2.612,55
1376	ENCARGOS SOCIAIS A PAGAR	2.151.477,65	25.924,20	63.054,29	2.188.607,74
1384	Contribuicoes Previdenciarias a Pagar	1.310.718,68	15.338,32	44.659,42	1.340.039,78
1392	F.G.T.S. a Pagar	440.280,84	0,00	5.843,15	446.123,99
1406	Contribuições Sindicais a Recolher	12.054,18	552,50	954,70	12.456,38
1387	INSS a Recolher - Desoneracao da Folha	388.423,95	10.033,38	11.597,02	389.987,59
1300	PROVISÕES TRABALHISTAS A PAGAR	180.411,90	9.512,28	18.367,75	189.267,37
1317	Prov 13º. Salário a Pagar	8.162,57	0,00	6.302,04	12.464,61
1422	FGTS 13º a Pagar	492,85	0,00	515,33	1.008,18
1430	INSS 13º a Pagar	570,40	0,00	580,34	1.150,74
1295	Prov Férias a Pagar	147.858,26	378,40	9.277,46	156.757,31
1449	FGTS Férias a Pagar	11.828,38	7.243,40	697,48	5.282,46
1457	INSS Férias a Pagar	13.499,44	1.890,48	995,11	12.604,07
1465	OBRIGAÇÕES TRIBUTÁRIAS	2.881.983,74	109.904,72	90.171,80	2.862.250,82
1473	IMPOSTOS RETIDOS A RECOLHER	26.467,54	1.417,46	1.447,39	26.497,45
1481	IRRF a Recolher - Pessoa Física	4.062,17	0,00	1.109,63	5.171,83
1490	IRRF a Recolher - Pessoa Jurídica	338,75	1.304,78	69,97	(899,06)
1503	ISS Retido a Recolher	1.213,03	39,15	0,00	1.173,88
1520	Contribuicoes Socias Retidas a Recolher	5.705,13	73,55	267,76	5.899,34
1521	INSS Retido a Recolher	15.148,46	0,00	0,00	15.148,46
1536	IMPOSTOS E CONTRIBUIÇÕES S/LUCRO	788.010,63	0,00	0,00	788.010,63
1562	IRPJ S/Lucro Presumido a Pagar	512.561,73	0,00	0,00	512.561,73
1570	Contribuicao Social Presumido a Pagar	275.448,90	0,00	0,00	275.448,90
1589	IMPOSTOS E CONTRIBUIÇÕES S/RECEITAS	2.067.508,57	108.487,24	89.724,41	2.047.742,74
1597	ICMS e Contribuicoes a Recolher	77.793,37	41.796,80	44.743,13	80.739,70
1600	COFINS a Recolher	917.119,10	49.709,22	35.036,10	902.445,98
1619	PIS a Recolher	196.437,83	7.816,07	7.806,12	196.227,88
1627	IPI a Recolher	0,00	1.339,06	1.339,06	0,00
1651	Tributos Municipais a Recolher	2.889,99	0,00	0,00	2.889,99
1598	Ícms e Contribuicoes Parceladas	697.832,53	7.826,09	0,00	690.006,44
1662	Parcelamento de Impostos Federais	175.432,75	0,00	0,00	175.432,75
1676	CONTAS A PAGAR	31.347,76	32.502,22	42.421,40	41.266,94
1686	CONTAS DE EMPRESAS PÚBLICAS	31.347,76	32.502,22	42.421,40	41.266,94
1694	Fatura Energia Eletrica a Pagar	29.179,10	29.179,10	39.866,72	39.866,72
1708	Serviços Telefonicos a Pagar	2.168,66	3.323,12	2.554,68	1.400,22
1775	PASSIVO NÃO CIRCULANTE	1.394.909,01	0,00	0,00	1.394.909,01
1783	EMPRÉSTIMOS E FINANCIAMENTOS	1.394.909,01	0,00	0,00	1.394.909,01
1791	EMPRÉSTIMOS E FINANCIAMENTOS	1.394.909,01	0,00	0,00	1.394.909,01
1805	Banco do Brasil SA	522.022,33	0,00	0,00	522.022,33
1813	Caixa Econômica Federal SA	853.494,46	0,00	0,00	853.494,46
1806	Empréstimos e Financiamentos	7.247,45	0,00	0,00	7.247,45
1852	Empréstimos de Socio	5.478,05	0,00	0,00	5.478,05
1853	Parcelamento Cartão de Credito	6.666,72	0,00	0,00	6.666,72
1902	PATRIMÔNIO LÍQUIDO	(5.152.321,57)	0,00	0,00	(5.152.321,57)
1910	CAPITAL REALIZADO	73.000,00	0,00	0,00	73.000,00
1929	CAPITAL SOCIAL	73.000,00	0,00	0,00	73.000,00
1937	Capital Social Subscrito	73.000,00	0,00	0,00	73.000,00
2011	LUCROS/PREJUÍZOS	(5.225.321,57)	0,00	0,00	(5.225.321,57)
2020	PREJUÍZOS ACUMULADOS	(5.225.321,57)	0,00	0,00	(5.225.321,57)
2038	Prejuizos Acumulados	(5.225.321,57)	0,00	0,00	(5.225.321,57)

MGV CONTABILIDADE SS LTDA

contábil SCI VISUAL Sucessor
04/04/2019 14:58:26

INDUSTRIA DE MAQUINAS ELDORADO EIRELI
CNPJ : 79.386.132/0001-53
Balancete de Verificação de 01/02/2019 a 28/02/2019

Folha: 3

Código	Nome	Saldo anterior	Débito	Crédito	Saldo atual
2089	RECEITAS	317.050,74	103.673,50	462.288,66	675.665,90
2097	RECEITAS OPERACIONAIS	317.050,74	103.673,50	462.288,66	675.665,90
2100	RECEITA BRUTA COM VENDAS E SERVIÇOS	430.523,20	0,00	462.243,07	892.766,27
2119	RECEITA COM VENDAS NO PAÍS	430.523,20	0,00	462.243,07	892.766,27
2135	Vendas Produtos Fabricação Própria Prazo	430.523,20	0,00	462.243,07	892.766,27
2194	DEDUÇÕES RECEITAS COM VENDAS E SERVIÇOS	(112.987,84)	102.144,90	0,00	(215.132,74)
2208	DEVOLUÇÕES E ABATIMENTOS	(27.800,00)	1.866,25	0,00	(29.666,25)
2216	Devoluções de Vendas	(27.800,00)	1.866,25	0,00	(29.666,25)
2232	IMPOSTOS S/VENDAS E SERVIÇOS	(85.187,84)	100.278,55	0,00	(185.466,49)
2240	ICMS S/Vendas e Serviços	(37.613,41)	44.708,95	0,00	(82.322,36)
2259	PIS S/Vendas e Serviços	(6.399,16)	7.604,92	0,00	(14.004,06)
2267	COFINS S/Vendas e Serviços	(29.474,96)	35.028,70	0,00	(64.503,66)
2315	Contribuição Previdenciária S/Receita Bru	(10.033,38)	11.597,02	0,00	(21.630,40)
2316	IPI S/ Vendas	(1.666,93)	1.339,06	0,00	(3.005,99)
2330	OUTRAS RECEITAS OPERACIONAIS	(484,62)	1.528,60	45,59	(1.967,63)
2372	GANHOS COM APLICAÇÕES FINANCEIRAS	64,46	0,00	28,66	93,12
2380	Rendimentos de Aplicação do FAF	64,46	0,00	28,66	93,12
2429	RECEITAS FINANCEIRAS	(546,17)	1.520,00	16,93	(2.049,24)
2445	Descontos Obtidos	(546,17)	1.520,00	16,93	(2.049,24)
2430	IMPOSTOS S/ RECEITAS FINANCEIRAS	(2,91)	8,60	0,00	(11,51)
2431	Pis S/ Receita Financeira	(0,41)	1,20	0,00	(1,61)
2432	Cofins S/ Receita Financeira	(2,50)	7,40	0,00	(9,90)
2763	CUSTOS E DESPESAS	370.085,67	719.039,14	325.305,34	763.729,47
2771	CUSTOS COM AS MERCADORIAS E PRODUTOS	261.962,26	614.240,20	326.338,28	550.864,18
2810	CUSTO DOS PRODUTOS VENDIDOS	261.962,26	613.296,65	324.835,16	550.423,73
2860	MATERIAS PRIMAS/MATERIAL SEGUNDARIOS	137.730,16	433.789,24	59.811,45	511.907,95
2861	Materias-Primas	89.395,33	341.792,74	0,00	431.188,07
2862	Material Secundario	2.600,60	0,00	0,00	2.600,60
2863	Fretes Compra de Materiais	1.217,49	2.855,51	26,00	4.047,00
2866	Aquisicao de Material Intermediario	76.190,71	81.404,87	0,00	167.595,58
2869	Aquisicao de material de Embalagem	0,00	1.667,50	0,00	1.667,50
2870	Impostos e Taxas Estaduais	5.259,31	6.034,44	0,00	11.293,75
2275	(-) Devolucao de Compras de Produtos	0,00	0,00	284,82	(284,82)
2867	(-) Ipi S/Compras	(5.676,68)	0,00	5.209,14	(10.885,82)
2864	(-) Icms S/Compras Produtos	(16.026,36)	34,18	17.845,15	(33.837,33)
2865	(-) Pis S/Compras Produtos	(2.722,11)	0,00	4.025,45	(6.747,56)
2866	(-) Cofins S/Compras Produtos	(12.508,13)	0,00	32.220,89	(44.729,02)
2828	CUSTO MAO DE OBRA	59.039,41	66.879,13	15.602,93	110.316,61
2829	Salarios Producao	52.145,07	64.084,01	14.618,39	101.610,89
2830	Horas Extras Producao	1.615,46	1.784,67	0,00	3.400,13
2834	Adicional Noturno Producao	0,00	95,49	0,00	95,49
2837	Vale-Transporte Producao	134,42	0,00	110,54	23,88
4332	Gastos Com Equipamentos de Seguranca	1.387,47	326,06	0,00	1.713,53
4715	Adicional Periculosidade	651,99	588,90	0,00	1.240,89
4723	Despesas com Alimentação	3.105,00	0,00	874,00	2.231,00
2844	ENCARGOS SOCIAIS MAO DE OBRA	5.496,41	20.071,78	0,00	25.568,19
2840	I.N.S.S Producao	808,54	15.747,20	0,00	16.555,74
2841	F.G.T.S Producao	4.687,87	4.324,58	0,00	9.012,45
2909	PROVISOES E ENCARGOS SOCIAIS	12.057,65	14.016,76	9.133,88	16.940,53
2847	Provisao 13 Salario Producao	4.763,73	4.710,79	0,00	9.474,52
2848	I.N.S.S Provisao 13 Salario Producao	434,93	435,06	0,00	869,99
2849	F.G.T.S Provisao 13 Salario Producao	380,98	388,05	0,00	769,03
2843	Provisao Ferias Producao	6.576,34	7.153,98	0,00	13.730,32
2845	I.N.S.S Provisao Ferias Producao	71,92	801,24	1.890,48	(1.017,32)
2846	F.G.T.S Provisao Ferias Producao	(170,25)	527,64	7.243,40	(6.886,01)
2887	CUSTOS GERAIS DE PRODUCAO	51.826,43	78.539,74	11.622,19	118.743,96
2917	Energia Eletrica Producao	21.003,43	39.866,72	11.622,19	49.247,96
2888	Material de Limpeza Producao	807,31	0,00	0,00	807,31
2889	Manutencao e Conservacao Producao	612,60	3.619,28	0,00	4.231,88
2891	Depreciacoes e Amortizacoes Producao	18.099,62	18.099,62	0,00	36.199,24
2894	Servicos de Terceiros - Pessoa Juridica	1.430,56	1.550,16	0,00	2.980,72
2896	Material de Uso e Consumo Producao	9.872,91	15.403,96	0,00	25.276,87
2900	TRANSFERENCIAS ESTOQUES	(4.187,80)	0,00	228.864,73	(233.052,53)
2901	Apuracao do Custo dos Produtos	(4.187,80)	0,00	228.864,73	(233.052,53)
2780	CUSTOS DAS MERCADORIAS REVENDIDAS	0,00	943,55	503,10	440,45
2798	CUSTOS DAS MERCADORIAS REVENDIDAS	0,00	943,55	503,10	440,45
2800	Compra de Mercadoria P/Revenda	0,00	917,20	0,00	917,20
2802	(-)Icms S/Compras	0,00	0,00	503,10	(503,10)
2803	(-)Pis S/Compras	0,00	4,70	0,00	4,70
2804	(-)Cofins S/Compras	0,00	21,65	0,00	21,65
2925	DESPESAS COMERCIAIS/ADMINISTRATIVAS	108.123,41	104.798,94	57,06	212.865,29

MGV CONTABILIDADE SS LTDA

contábil SCI VISUAL Sucessor
04/04/2019 14:58:26

INDUSTRIA DE MAQUINAS ELDORADO EIRELI
CNPJ : 79.386.132/0001-53
Balancete de Verificação de 01/02/2019 a 28/02/2019

Folha: 4

Código	Nome	Saldo anterior	Débito	Crédito	Saldo atual
2933	DESPESAS OPERACIONAIS	70.799,45	94.076,37	57,08	164.818,76
2941	DESPESAS TRABALHISTAS	22.891,03	28.055,77	22,98	50.723,82
2950	Salários e Ordenados	15.463,22	20.230,71	22,98	35.670,95
2968	Pró-Labore	3.000,00	3.000,00	0,00	6.000,00
2976	Horas Extras	659,52	519,94	0,00	1.179,46
2984	Férias	2.036,12	2.123,47	0,00	4.159,59
2992	13.Salário	1.532,17	1.591,25	0,00	3.123,42
3328	Vale-Transporte	0,00	464,40	0,00	464,40
2954	Despesas Medicas	0,00	126,00	0,00	126,00
3026	ENCARGOS SOCIAIS	8.543,14	23.492,52	0,00	32.035,66
3034	I.N.S.S.	6.352,22	21.337,68	0,00	27.889,90
3042	F.G.T.S.	1.579,73	1.518,57	0,00	3.098,30
3078	F.G.T.S Prov. 13 Salario	122,53	127,28	0,00	249,81
3079	I.N.S.S. Prov. 13 Salario	139,90	145,28	0,00	285,18
3080	F.G.T.S Prov. Ferias	162,85	169,84	0,00	332,69
3081	I.N.S.S Prov. Ferias	185,91	193,87	0,00	379,78
3085	DESPESAS COMERCIAIS/ADMINISTRATIVAS	39.555,28	42.528,08	34,08	82.059,28
3093	Comissões S/Vendas	3.033,99	1.170,00	0,00	4.203,99
3107	Aluguel	440,00	440,00	0,00	880,00
3115	Água e Esgoto	73,08	49,68	0,00	122,76
3131	Manutencao de Sistema de Informatica	2.928,25	10.866,42	0,00	13.794,67
3140	Material de Expediente	1.918,00	0,00	0,00	1.918,00
3158	Material de Limpeza	0,00	472,85	0,00	472,85
3174	Manutenção e Conservação	320,00	1.275,00	0,00	1.595,00
3182	Combustíveis e Lubrificantes	1.051,00	0,00	0,00	1.051,00
3204	Correios e Malotes	1.515,93	690,00	0,00	2.205,93
3212	Depreciações e Amortizações	427,94	427,94	0,00	855,88
3220	Propaganda e Publicidade	1.085,65	0,00	0,00	1.085,65
3239	Fretes e Carretos	385,17	371,42	34,08	722,51
3173	Manutencao e Conservacao de Veiculos	1.880,00	719,66	0,00	2.599,66
3271	Serviços de Terceiros - PJ	15.400,40	20.074,24	0,00	35.474,64
3301	Despesas Telefone/Celular	2.449,22	2.862,03	0,00	5.311,25
3310	Despesas Com Veículos	0,00	16,71	0,00	16,71
3360	Material de Uso e Consumo	187,90	539,90	0,00	727,80
3387	Contribuicoes Entidades de Classe	475,63	0,00	0,00	475,63
3409	Seguros	302,32	302,32	0,00	604,64
3417	Material de Embalagem	5.680,80	1.350,00	0,00	7.040,80
3430	Despesas Indedutíveis	0,00	899,91	0,00	899,91
3425	DESPESAS FINANCEIRAS	32.993,44	6.225,32	0,00	39.218,76
3433	DESPESAS OPERACIONAIS FINANCEIRAS	32.993,44	6.225,32	0,00	39.218,76
3506	Multas Pagamentos Vencidos	1.233,70	1.199,02	0,00	2.432,72
3485	Tarifas Bancarias	5.022,76	2.776,29	0,00	7.801,05
3486	Juros de Mora	2.195,19	2.235,99	0,00	4.431,18
3487	Juros Bancarios	24.541,79	12,02	0,00	24.553,81
3514	DESPESAS OPERACIONAIS TRIBUTÁRIAS	4.330,52	4.497,25	0,00	8.827,77
3522	IMPOSTOS	4.330,52	4.203,78	0,00	8.534,30
3530	IOF	2.179,44	107,00	0,00	2.286,44
3565	IPVA	0,00	437,56	0,00	437,56
3574	Impostos e Taxas Municipais	437,99	417,19	0,00	855,18
3531	Impostos e Taxas Estaduais	782,61	782,61	0,00	1.565,22
3532	Impostos e Taxas Federais	930,48	2.459,42	0,00	3.389,90
3581	MULTAS TRIBUTARIAS	0,00	293,47	0,00	293,47
3603	Multas/Fiscais/Punitivas	0,00	293,47	0,00	293,47


 PAULO JOSE DE SOUSA

Administrador

CPF: 222.392.359-34


 GISLEINE/CRISTINA SCHWARTZ IMME

Contabilista

CPF: 020.996.499-52

CRC: 1.SC-024438/O-2


Fol

INDUSTRIA DE MAQUINAS ELDORADO EIRELI
CNPJ : 79.386.132/0001-53 NIRE : 42200815517
I.E.:254.168.604

Demonstração do Resultado de 01/02/2019 a 28/02/2019

Nome	movimento	Saldo atual
RECEITAS	462.243,07	892.766,27
RECEITAS OPERACIONAIS	462.243,07	892.766,27
RECEITA BRUTA COM VENDAS E SERVIÇOS	462.243,07	892.766,27
RECEITA COM VENDAS NO PAÍS	462.243,07	892.766,27
Vendas Produtos Fabricação Própria Prazo	462.243,07	892.766,27
(-) DEDUÇÕES DAS RECEITAS C/VENDAS E SERVIÇOS	(102.144,90)	(215.132,74)
DEVOLUÇÕES E ABATIMENTOS	(1.866,25)	(29.866,25)
Devoluções de Vendas	(1.866,25)	(29.866,25)
IMPOSTOS S/VENDAS E SERVIÇOS	(100.278,65)	(185.466,49)
ICMS S/Vendas e Serviços	(44.708,95)	(82.322,36)
PIS S/Vendas e Serviços	(7.604,92)	(14.004,08)
COFINS S/Vendas e Serviços	(35.028,70)	(84.503,66)
Contribuição Social S/Vendas e Serviços	(11.597,02)	(21.630,40)
IPI s/Vendas e Serviços	(1.339,06)	(3.005,99)
= RECEITA OPERACIONAL LÍQUIDA	360.098,17	677.633,53
(-) CUSTOS	288.901,92	550.864,18
CUSTOS DAS MERCADORIAS VENDIDAS	440,45	440,45
CUSTO DOS PRODUTOS VENDIDOS	288.461,47	550.423,73
= RESULTADO OPERACIONAL BRUTO	71.196,25	126.769,35
(-) DESPESAS	104.741,88	212.865,29
DESPESAS OPERACIONAIS	94.019,31	164.818,76
DESPESAS TRABALHISTAS	28.032,79	50.723,82
ENCARGOS SOCIAIS	23.492,52	32.035,66
DESPESAS GERAIS	42.494,00	82.059,28
(-) DESPESAS OPERACIONAIS FINANCEIRAS	6.225,32	39.218,76
(-) DESPESAS OPERACIONAIS TRIBUTÁRIAS	4.497,25	8.827,77
IMPOSTOS E TAXAS TRIBUTARIAS	4.203,78	8.534,30
MULTAS FISCAIS	293,47	293,47
RECEITAS FINANCEIRAS	(1.483,01)	(1.967,63)
GANHOS COM APLICAÇÕES FINANCEIRAS	28,66	93,12
OUTRAS RECEITAS FINANCEIRAS	(1.511,67)	(2.060,75)
= RESULTADO OPERACIONAL	(35.028,64)	(88.063,57)
= RESULTADO ANTES DAS PARTICIPAÇÕES E IMPOSTOS	(35.028,64)	(88.063,57)
= RESULTADO LÍQUIDO DO EXERCÍCIO	(35.028,64)	(88.063,57)
RESULTADO LÍQUIDO DO EXERCÍCIO	(35.028,64)	(88.063,57)
Resultado Líquido do Exercício	(35.028,64)	(88.063,57)

Reconhecemos a exatidão da presente Demonstração do Resultado do Exercício, a vista dos documentos apresentados, transcrito nas páginas 1 a 1 do livro diário nº0.


 PAULO JOSE DE SOUSA
 Administrador
 CPF : 222.392.359-34


 GISELENE CRISTINA SCHWARTZ IMME
 Contabilista
 CPF : 020.996.499-52
 CRC : 1.SC-024438/O-2