

**EXMO(A) SR(A) DR(A) JUIZ(ÍZA) DE DIREITO DA 5ª VARA DA CÍVEL DA
COMARCA DE JOINVILLE – SC**

Processo: 0314078-07.2016.8.24.0038
Tipo: Recuperação Judicial
Autores: Indústria de Maquinas Eldorado Ltda.

GLADIUS CONSULTORIA E GESTÃO EMPRESARIAL S/S LTDA, neste ato representada por seu administrador, **Agenor Daufenbach Júnior, Administrador Judicial** no processo de **RECUPERAÇÃO JUDICIAL** de **INDÚSTRIA DE MAQUINAS ELDORADO LTDA.**, vem, respeitosamente, a presença de V. Exa., informar e ao final requerer o que segue:

Visando dar efetividade ao art. 22, II, "c" da Lei 11.101/2005, vem esta administração judicial apresentar:

RELATÓRIO MENSAL DAS ATIVIDADES DA DEVEDORA

Elaborando relatórios relativos ao faturamento mensal, indicadores financeiros bem como o número de funcionários ligados as empresa autora, como forma de monitoramento de suas atividades e intensidade de continuidade da produção.

Desta feita, além dos dados industriais informados nesta peça, se traz anexo o Balancete contábil do mês de **Outubro de 2018**, subscritos pelos diretores da recuperanda bem como pelo contador da mesma.

1- DO INFORME DA ATIVIDADE DA EMPRESA RECUPERANDA

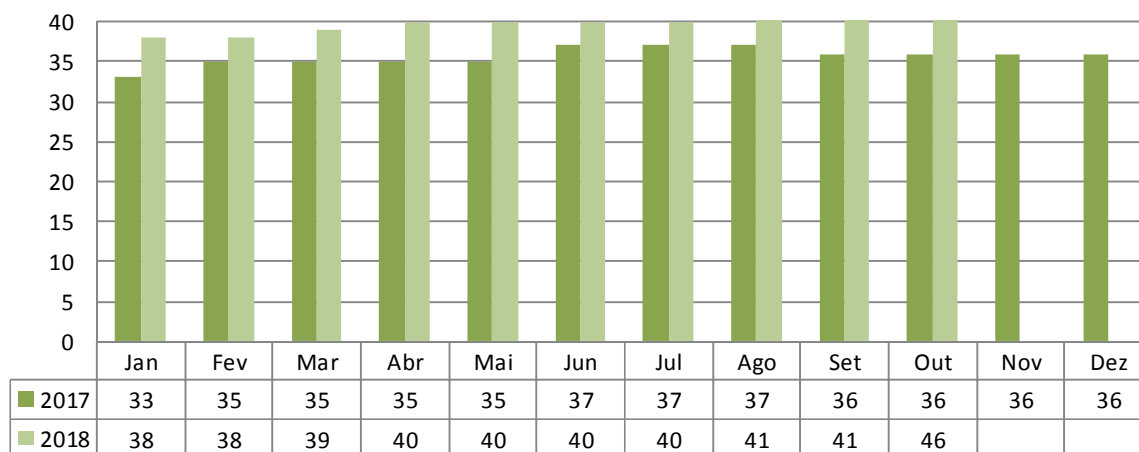
Como relatado na inicial, a sociedade empresária Indústria de Maquinas Eldorado Ltda. iniciou sua produção com a maquina vulcanizadora de pneus e tornou-se referência no mercado nacional em equipar montadoras e desmontadoras de pneus. A empresa atua há mais de 30 anos no mercado de industrialização e comercialização de maquinas visando atender o setor automobilístico nacional, produzindo, atualmente, equipamentos para medição e manutenção automotiva.

1.1 – DADOS RELATIVOS AO QUADRO DE PESSOAL

A necessidade de funcionários para a empresa é, sem dúvida, indispensável para seu funcionamento e geração de riquezas, onde acaba sendo uma via de mão dupla: a organização auxilia na economia gerando empregos e os funcionários auxiliam esta a atingir seus objetivos.

A recuperanda conta com um total de **46 funcionários ligados** a ela, sendo que **07 funcionários encontram-se afastados** por doença ou acidente de trabalho, restando **39 funcionários ativos** e distribuídos entre setor administrativo e da produção.

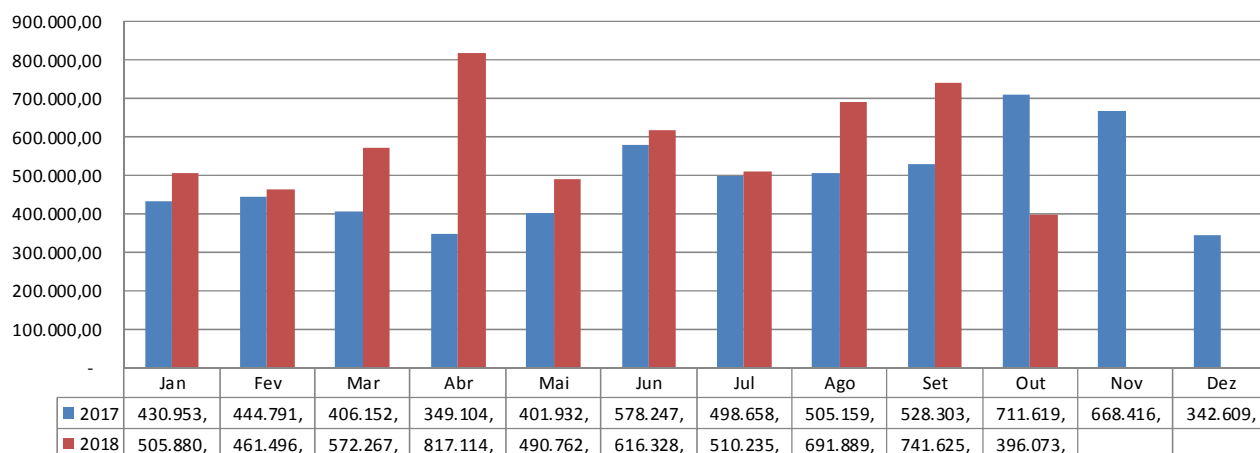
Quadro Geral de Funcionários



1.2 DADOS RELATIVOS AO FATURAMENTO DA EMPRESA

Desta forma, verificou-se que o faturamento líquido referente ao mês de **Outubro/2018** foi de **R\$ 396.073,00**, tendo uma redução de 46,59% em relação ao mês anterior.

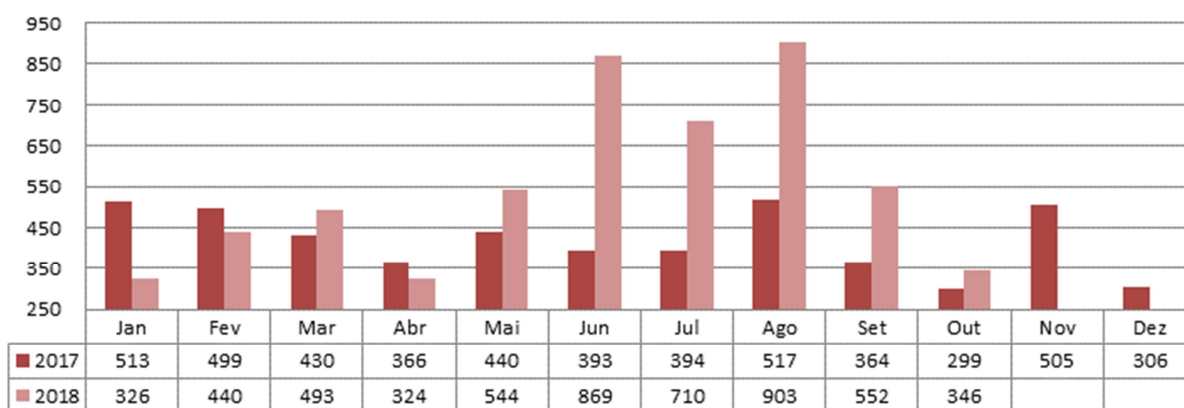
Faturamento Líquido



1.3 – DADOS RELATIVOS A PRODUÇÃO DA EMPRESA

Como já citado anteriormente, a autora está focada na produção de equipamentos para medição e manutenção automotiva visando atender o mercado automotivo nacional, sendo assim, sua produção, aqui representada no gráfico a seguir, está expressa em unidades (un) dos produtos totais acabados no mês de análise desta prestação de contas.

Produção (un)



As informações aqui reproduzidas foram trazidas por relatórios da recuperanda, em seus respectivos setores.

Frente ao exposto, vem esta administração judicial, **REQUERER** juntada *Relatório Mensal das Atividades da Devedora*, cumprindo assim o art. 22, II, "c" da Lei 11.101/2005, **bem como do documento que a acompanha**, qual seja:

- ✓ Balancete Contábil do mês de Outubro/2018.

Termos em que,
Pede deferimento,

Joinville - SC, 19 de Dezembro de 2018.


GLADIUS CONSULTORIA E GESTÃO EMPRESARIAL S/S LTDA
Agenor Daufenbach Júnior
Adm. Judicial CRA/SC 6410 – OAB/SC 32.401


INDUSTRIA DE MAQUINAS EL Dorado EIRELI
CNPJ : 79.386.132/0001-53
Balancete de Verificação de 01/10/2018 a 31/10/2018

Folha: 1

Código	Nome	Saldo anterior	Débito	Crédito	Saldo atual
19	ATIVO	3.710.643,29	34.147.413,22	34.140.716,74	3.717.339,77
27	ATIVO CIRCULANTE	2.819.866,27	34.145.313,22	34.132.086,82	2.833.092,67
35	DISPONIBILIDADES	(208.498,66)	33.086.956,70	33.146.341,72	(267.883,68)
43	CAIXA	9.352,95	167.669,56	171.253,02	5.769,49
51	Caixa	9.352,95	167.669,56	171.253,02	5.769,49
60	BANCOS CONTA MOVIMENTO	(284.693,58)	32.901.195,36	32.957.435,36	(310.933,58)
78	Banco do Brasil S/A	(307.395,10)	31.957.849,80	32.013.675,82	(363.221,12)
86	Caixa Econômica Federal S/A	(1,76)	0,00	0,00	(1,76)
94	Banco Bradesco S/A	1,00	867.915,56	867.915,56	1,00
83	Banco Banrisul	527,77	0,00	45,00	482,77
90	Caixa Economica Federal S/A Filial	51.741,76	0,00	0,00	51.741,76
74	Banco Safra	(1,84)	0,00	0,00	(1,84)
98	Acredi	434,59	75.430,00	75.798,98	65,61
108	APLICAÇÕES DE LIQUIDEZ IMEDIATA - FAF	36.841,97	18.091,78	17.653,34	37.280,41
119	Banco Bradesco SA.	36.841,97	18.091,78	17.653,34	37.280,41
132	DIREITOS REALIZÁVEIS A CURTO PRAZO	3.028.364,93	1.058.356,52	985.745,10	3.100.976,35
140	CLIENTES NACIONAIS	428.000,84	396.271,95	309.343,63	514.329,16
159	Clientes Diversos	428.000,84	396.271,95	309.343,63	514.929,16
180	EMPRESTIMOS A TERCEIROS	290.700,00	226.830,00	517.207,56	322,44
185	Empréstimos a Terceiros PJ	290.700,00	226.830,00	517.207,56	322,44
213	APLICAÇÕES/INVESTIMENTOS	92.021,41	1.986,26	0,00	94.007,67
222	Títulos de Capitalizacão	3.754,66	1.449,81	0,00	5.204,49
949	Consórcio	88.266,73	536,45	0,00	88.803,18
248	ADIANTAMENTOS	4.241,07	177.830,54	90.657,80	91.413,81
256	Adiantamentos de Salários	2.560,01	12.210,51	12.210,51	2.560,01
299	Adiantamentos a Fornecedores	0,00	162.026,85	73.464,78	88.562,07
310	Adiantamento Férias	1.681,06	3.593,18	4.982,51	291,73
329	TRIBUTOS E CONTRIBUIÇÕES A COMPENSAR	158.071,53	86.880,41	68.536,11	176.415,83
337	ICMS a Recuperar	0,00	42.771,11	34.411,09	8.360,02
345	IPI a Recuperar	95.224,02	10.190,04	205,76	105.208,30
388	PIS a Recuperar	0,00	6.050,47	6.050,47	0,00
396	COFINS a Recuperar	0,00	27.868,79	27.868,79	0,00
330	IRPJ Retido Aplicacão Financeira a Compes	1,03	0,00	0,00	1,03
394	Ipi a Compensar Por Per Dcomp	62.846,48	0,00	0,00	62.846,48
426	ESTOQUES	2.055.330,08	168.557,36	0,00	2.223.987,44
434	Estoque de Mercadoria Para Revenda	49.485,00	0,00	0,00	49.485,00
442	Estoque de Matéria-Prima	548.032,84	66.454,45	0,00	614.487,29
450	Estoque de Material de Consumo de AlmoX	163.764,10	25.565,45	0,00	189.329,55
469	Estoque de Produtos Em Elaboração	573.210,01	20.454,00	0,00	593.664,01
477	Estoque de Produtos Acabados	720.838,13	56.083,48	0,00	776.921,59
663	ATIVO NÃO CIRCULANTE	890.777,02	2.100,00	8.629,92	884.247,10
671	ATIVO REALIZÁVEL A LONGO PRAZO	81.412,32	0,00	0,00	81.412,32
701	DEPÓSITOS JUDICIAIS	81.412,32	0,00	0,00	81.412,32
710	Causas Trabalhistas	81.412,32	0,00	0,00	81.412,32
809	INVESTIMENTOS	332,97	100,00	0,00	432,97
3905	INVESTIMENTOS EM COLIGADAS E CONTROLADAS	332,97	100,00	0,00	432,97
3910	Participações em Cooperativas de Credito	332,97	100,00	0,00	432,97
817	IMOBILIZADO	765.348,68	2.000,00	7.914,04	779.434,64
825	BENS E DIREITOS EM USO	2.450.402,85	2.000,00	0,00	2.452.402,85
833	Máquinas e Equipamentos Industriais	1.189.716,82	2.000,00	0,00	1.191.716,82
841	Móveis e Utensílios	49.499,56	0,00	0,00	49.499,56
850	Ferramentas Industriais	63.464,45	0,00	0,00	63.464,45
868	Edifícios e Construções	447.942,09	0,00	0,00	447.942,09
876	Veículos	180.281,00	0,00	0,00	180.281,00
884	Computadores e Periféricos	193.348,88	0,00	0,00	193.348,88
914	Instalações Comerciais	2.300,00	0,00	0,00	2.300,00
760	Terrenos	131.401,96	0,00	0,00	131.401,96
869	Construções Em Andamento	192.448,09	0,00	0,00	192.448,09
957	(-) DEPRECIACÃO ACUMULADA	(1.665.064,17)	0,00	7.914,04	(1.672.968,21)
965	(-) Máquinas e Equipamentos - Depreciação	(993.190,64)	0,00	16,67	(993.207,31)
973	(-) Móveis e Utensílios - Depreciação	(36.816,03)	0,00	412,50	(37.228,53)
981	(-) Ferramentas - Depreciação	(63.359,18)	0,00	0,00	(63.359,18)
1007	(-) Veículos - Depreciação	(182.061,85)	0,00	0,00	(182.061,85)
1015	(-) Computadores Periféricos- Depreciação	(196.088,56)	0,00	0,00	(196.088,56)
966	(-) Edifícios - Depreciacão	(192.252,01)	0,00	7.465,70	(199.717,71)
967	(-) Instalações Comerciais - Depreciacão	(1.285,90)	0,00	19,17	(1.305,07)
3930	ATIVO INTANGÍVEL	23.683,05	0,00	715,88	22.967,17
3948	BENS DE NATUREZA INTANGÍVEL	88.618,00	0,00	0,00	88.618,00
3956	Desenvolvimento de Produtos	18.426,50	0,00	0,00	18.426,50
3964	Marcas e Patentes de Invenção	1.139,50	0,00	0,00	1.139,50
4049	Softwares ou Programas de Computador	49.052,00	0,00	0,00	49.052,00
1023	AMORTIZAÇÃO ACUMULADA	(44.934,95)	0,00	715,88	(45.650,83)
1031	(-) Desenvolvimento de Prod - Amortização	(16.649,45)	0,00	307,11	(16.956,56)

MGV CONTABILIDADE SS LTDA

contábil SCI VISUAL Sucessor
 29/11/2018 14:59:46



INDUSTRIA DE MAQUINAS ELDORADO EIRELI
CNPJ : 79.386.132/0001-53
Balancete de Verificação de 01/10/2018 a 31/10/2018

Folha: 2

Código	Nome	Saldo anterior	Débito	Crédito	Saldo atual
4090	(-) Softwares - Amortização	(28.285,50)	0,00	408,77	(28.694,27)
1163	PASSIVO	4.355.558,80	32.540.106,91	32.615.686,50	4.431.138,19
1171	PASSIVO CIRCULANTE	7.723.337,58	32.540.106,91	32.615.686,50	7.798.917,17
1180	FORNECEDORES NACIONAIS	480.223,80	287.490,58	392.128,14	584.861,36
1198	FORNECEDORES DIVERSOS	480.223,80	287.490,58	392.128,14	584.861,36
1201	Fornecedores a Pagar	480.223,80	287.490,58	392.128,14	584.861,36
1210	EMPRÉSTIMOS E FINANCIAMENTOS	1.893.920,10	31.965.041,42	31.957.849,80	1.896.728,48
1228	EMPRÉSTIMOS E FINANCIAMENTOS	1.693.920,10	31.965.041,42	31.957.849,80	1.696.728,48
1244	Caixa Econômica Federal S/A	301.373,43	0,00	0,00	301.373,43
1245	Empréstimos e Financiamentos	542.660,61	0,00	0,00	542.660,61
1239	Banco Bradesco SA	19.073,28	3.314,36	0,00	15.758,92
1242	Cresol	111.382,89	0,00	0,00	111.382,89
1243	Banco do Brasil S/A - BB Giro	114.464,25	31.957.849,80	31.957.849,80	114.464,25
1235	Banco do Brasil S/A. - BB Giro 13 Salario	54.862,66	0,00	0,00	54.862,66
1254	Banco BADESC	151.191,79	3.877,26	0,00	147.314,53
1255	Banco do Brasil S/A BB Giro Flex	168.306,42	0,00	0,00	168.306,42
1256	Leasing a Pagar	16.146,86	0,00	0,00	16.146,86
1257	Cheques a Compensar	197.453,76	0,00	0,00	197.453,76
1263	Caixa Economica Federal - Emp Consignaç	17.004,15	0,00	0,00	17.004,15
1260	OBRIGAÇÕES TRABALHISTAS	2.506.254,82	123.589,31	140.481,20	2.523.148,71
1279	FOLHA DE PAGAMENTO DE EMPREGADOS	193.772,40	52.202,32	63.017,25	204.587,33
1287	Salários a Pagar	48.944,37	51.042,78	61.812,91	59.714,50
1309	Rescisões a Pagar	144.415,94	0,00	0,00	144.415,94
1288	Pensao Alimenticia a Pagar	412,09	1.159,54	1.204,34	456,89
1350	PAGAMENTO DE DIRIGENTES	2.612,55	2.612,55	2.612,55	2.612,55
1368	Pro-Labore a Pagar	2.612,55	2.612,55	2.612,55	2.612,55
1376	ENCARGOS SOCIAIS A PAGAR	2.045.936,53	57.678,70	54.196,49	2.042.454,32
1384	Contribuicoes Previdenciarias a Pagar	1.282.579,39	35.411,65	34.304,72	1.281.472,46
1392	F.G.T.S. a Pagar	420.894,45	4.800,86	9.601,87	425.695,46
1406	Contribuições Sindicais a Recolher	14.543,11	0,00	694,56	15.237,67
1387	INSS a Recolher - Desoneracao da Folha	327.919,58	17.466,19	9.595,34	320.048,73
1300	PROVISOS TRABALHISTAS A PAGAR	263.933,34	11.095,74	20.654,91	273.492,51
1317	Prov 13º. Salário a Pagar	60.877,41	2.520,66	7.485,19	65.841,94
1422	FGTS 13º a Pagar	4.892,95	143,15	592,95	5.342,75
1430	INSS 13º a Pagar	5.575,68	79,39	669,95	6.166,24
1295	Prov Férias a Pagar	162.687,19	8.352,54	10.187,92	164.522,57
1449	FGTS Férias a Pagar	14.049,96	0,00	807,02	14.856,98
1457	INSS Férias a Pagar	15.850,15	0,00	911,88	16.762,03
1465	OBRIGAÇÕES TRIBUTÁRIAS	2.992.314,12	112.062,95	78.807,32	2.959.058,49
1473	IMPOSTOS RETIDOS A RECOLHER	44.847,61	2.177,81	1.348,66	44.018,46
1481	IRRF a Recolher - Pessoa Física	21.775,61	1.300,13	945,13	21.420,61
1480	IRRF a Recolher - Pessoa Jurídica	361,67	107,43	32,17	286,41
1503	ISS Retido a Recolher	1.910,05	0,00	98,89	2.008,94
1520	Contribuicoes Socias Retidas a Recolher	5.651,82	770,25	272,47	5.154,04
1521	INSS Retido a Recolher	15.148,46	0,00	0,00	15.148,46
1538	IMPOSTOS E CONTRIBUIÇÕES S/LUCRO	554.760,00	0,00	0,00	554.760,00
1562	IRPJ S/Lucro Presumido a Pagar	357.952,30	0,00	0,00	357.952,30
1570	Contribuicao Social Presumido a Pagar	196.807,70	0,00	0,00	196.807,70
1589	IMPOSTOS E CONTRIBUIÇÕES S/RECEITAS	2.392.706,61	109.885,14	77.458,66	2.360.280,03
1597	ICMS e Contribuicoes a Recolher	804.082,41	68.585,63	34.411,09	769.907,87
1600	COFINS a Recolher	935.350,58	27.668,79	30.101,61	937.583,40
1619	PIS a Recolher	194.191,08	13.224,96	12.740,20	193.706,32
1627	IPI a Recolher	0,00	205,76	205,76	0,00
1651	Tributos Municipais a Recolher	2.889,99	0,00	0,00	2.889,99
1598	Icms e Contribuicoes Parceladas	14.321,13	0,00	0,00	14.321,13
1662	Parcelamento de Impostos Federais	441.871,32	0,00	0,00	441.871,32
1678	CONTAS A PAGAR	50.624,74	51.922,65	46.420,04	45.122,13
1686	CONTAS DE EMPRESAS PÚBLICAS	50.624,74	51.922,65	46.420,04	45.122,13
1694	Fatura Energia Eletrica a Pagar	46.232,46	46.232,46	44.523,93	44.523,93
1708	Servicos Telefonicos a Pagar	4.392,28	5.690,19	1.896,11	598,20
1775	PASSIVO NÃO CIRCULANTE	872.886,88	0,00	0,00	872.886,88
1783	EMPRÉSTIMOS E FINANCIAMENTOS	872.886,88	0,00	0,00	872.886,88
1791	EMPRÉSTIMOS E FINANCIAMENTOS	872.886,88	0,00	0,00	872.886,88
1813	Caixa Econômica Federal SA	853.494,46	0,00	0,00	853.494,46
1806	Empréstimos e Financiamentos	7.247,45	0,00	0,00	7.247,45
1852	Empréstimos de Socio	5.478,05	0,00	0,00	5.478,05
1853	Parcelamento Cartão de Credito	6.666,72	0,00	0,00	6.666,72
1902	PATRIMÔNIO LÍQUIDO	(4.240.665,66)	0,00	0,00	(4.240.665,66)
1910	CAPITAL REALIZADO	73.000,00	0,00	0,00	73.000,00
1929	CAPITAL SOCIAL	73.000,00	0,00	0,00	73.000,00
1937	Capital Social Subscrito	73.000,00	0,00	0,00	73.000,00
2011	LUCROS/PREJUIZOS	(4.313.665,66)	0,00	0,00	(4.313.665,66)

MGV CONTABILIDADE SS LTDA

contábil SCI VISUAL Sucessor
29/11/2018 14:58:46

INDUSTRIA DE MAQUINAS ELDORADO EIRELI
CNPJ : 79.386.132/0001-53
Balancete de Verificação de 01/10/2018 a 31/10/2018

Folha: 3

Código	Nome	Saldo anterior	Débito	Crédito	Saldo atual
2020	PREJUÍZOS ACUMULADOS	(4.313.665,66)	0,00	0,00	(4.313.665,66)
2038	Prejuizos Acumulados	(4.313.665,66)	0,00	0,00	(4.313.665,66)
2089	RECEITAS	4.116.228,51	90.864,18	397.906,14	4.423.270,47
2097	RECEITAS OPERACIONAIS	4.116.228,51	90.864,18	397.906,14	4.423.270,47
2100	RECEITA BRUTA COM VENDAS E SERVIÇOS	5.385.096,78	0,00	396.271,95	5.781.368,73
2119	RECEITA COM VENDAS NO PAÍS	5.385.096,78	0,00	396.271,95	5.781.368,73
2135	Vendas Produtos Fabricação Própria Prazo	5.385.096,78	0,00	396.271,95	5.781.368,73
2194	DEDUÇÕES RECEITAS C/VENDAS E SERVIÇOS	(1.272.973,19)	90.864,16	1.134,05	(1.362.703,30)
2208	DEVOLUÇÕES E ABATIMENTOS	(181.283,60)	12.260,00	0,00	(193.543,60)
2216	Devoluções de Vendas	(181.283,60)	12.260,00	0,00	(193.543,60)
2232	IMPOSTOS S/VENDAS E SERVIÇOS	(1.091.689,59)	78.604,16	1.134,05	(1.169.159,70)
2240	ICMS S/Vendas e Serviços	(480.380,01)	25.961,27	0,00	(506.341,28)
2259	PIS S/Vendas e Serviços	(84.888,74)	12.740,20	202,29	(97.426,65)
2267	COFINS S/Vendas e Serviços	(390.800,25)	30.101,59	931,76	(419.670,08)
2315	Contribuição Previdenciária S/Receita Bru	(127.688,53)	9.595,34	0,00	(137.283,87)
2316	IPI S/ Vendas	(7.952,06)	205,76	0,00	(8.157,82)
2330	OUTRAS RECEITAS OPERACIONAIS	4.104,92	0,02	500,14	4.605,04
2372	GANHOS COM APLICAÇÕES FINANCEIRAS	18,39	0,00	0,21	18,60
2380	Rendimentos de Aplicação do FAF	18,39	0,00	0,21	18,60
2429	RECEITAS FINANCEIRAS	4.298,22	0,00	499,93	4.798,15
2445	Descontos Obtidos	4.298,22	0,00	499,93	4.798,15
2430	IMPOSTOS S/ RECEITAS FINANCEIRAS	(211,69)	0,02	0,00	(211,71)
2431	Pis S/ Receita Financeira	(30,04)	0,00	0,00	(30,04)
2432	Cofins S/ Receita Financeira	(181,65)	0,02	0,00	(181,67)
2763	CUSTOS E DESPESAS	4.761.143,82	668.443,34	292.518,27	5.137.068,89
2771	CUSTOS COM AS MERCADORIAS E PRODUTOS	3.541.588,44	524.660,64	291.559,49	3.774.669,59
2810	CUSTO DOS PRODUTOS VENDIDOS	3.541.588,44	524.660,64	291.559,49	3.774.669,59
2860	MATERIAS PRIMAS/MATERIAL SEGUNDARIOS	2.551.605,49	316.417,36	73.076,93	2.794.945,92
2861	Materias-Primas	678.256,09	164.275,31	0,00	842.531,40
2862	Material Secundário	39.823,08	14.947,50	0,00	54.770,56
2863	Fretes Compra de Materiais	36.524,61	2.402,78	32,65	38.894,74
2868	Aquisicao de Material Intermediario	2.381.194,00	131.743,38	0,00	2.512.937,38
2870	Impostos e Taxas Estaduais	25.991,02	2.796,39	0,00	28.789,41
2275	(-) Devolucao de Compras de Produtos	(11.632,71)	0,00	0,00	(11.632,71)
2867	(-) Ipi S/Compras	(84.340,54)	0,00	10.190,04	(74.530,58)
2864	(-) Icms S/Compras Produtos	(319.668,73)	0,00	33.892,87	(353.561,60)
2865	(-) Pis S/Compras Produtos	(39.440,74)	0,00	5.115,72	(44.556,46)
2866	(-) Cofins S/Compras Produtos	(175.100,57)	250,00	23.630,65	(198.381,22)
2321	(-) Bonificacao Recebidos	0,00	0,00	315,00	(315,00)
2828	CUSTO MAO DE OBRA	563.455,86	76.008,10	19.054,20	620.409,76
2829	Salarios Producao	487.589,95	68.923,57	17.977,66	536.535,86
2830	Horas Extras Producao	27.269,31	4.023,56	0,00	31.292,87
2832	Aviso Previo/Indenizacoes Producao	0,00	2.408,98	0,00	2.408,98
2835	Adicional de Insalubridade Producao	160,03	0,00	0,00	160,03
2837	Vale-Transporte Producao	(686,87)	0,00	110,54	(797,41)
2839	Planos de Saude em Grupo Producao	900,00	0,00	0,00	900,00
4332	Gastos Com Equipamentos de Seguranca	4.181,47	0,00	0,00	4.181,47
4715	Adicional Periculosidade	5.005,75	651,99	0,00	5.657,74
4723	Despesas com Alimentação	39.036,22	0,00	966,00	38.070,22
2844	ENCARGOS SOCIAIS MAO DE OBRA	58.279,77	35.240,37	17.886,57	75.633,57
2840	I.N.S.S Producao	11.576,28	27.185,23	17.762,90	20.998,61
2841	F.G.T.S Producao	46.324,39	4.909,60	123,67	51.110,32
2842	Multa Rescisoria F.G.T.S Producao	379,10	3.145,54	0,00	3.524,84
2909	PROVISÕES E ENCARGOS SOCIAIS	132.670,43	17.589,69	0,00	150.240,12
2847	Provisao 13 Salario Producao	49.628,05	5.881,04	0,00	55.509,09
2848	I.N.S.S Provisao 13 Salario Producao	4.409,27	526,36	0,00	4.935,63
2849	F.G.T.S Provisao 13 Salario Producao	3.969,60	470,49	0,00	4.440,09
2843	Provisao Ferias Producao	69.269,37	9.331,92	0,00	78.601,29
2845	I.N.S.S Provisao Ferias Producao	3.941,40	718,15	0,00	4.659,55
2846	F.G.T.S Provisao Ferias Producao	1.452,74	641,73	0,00	2.094,47
2887	CUSTOS GERAIS DE PRODUÇÃO	688.561,39	79.425,12	12.984,43	755.002,08
2895	Alugueis Producao	0,00	2.840,00	0,00	2.840,00
2917	Energia Eletrica Producao	303.362,73	44.523,93	12.984,43	334.902,23
2888	Material de Limpeza Producao	1.121,59	0,00	0,00	1.121,59
2889	Manutencao e Conservacao Producao	1.950,76	1.252,88	0,00	3.203,64
2891	Depreciacoes e Amortizacoes Producao	162.896,58	8.201,98	0,00	171.098,56
2894	Servicos de Terceiros - Pessoa Juridica	65.322,02	6.861,27	0,00	72.183,29
2896	Material de Uso e Consumo Producao	83.827,73	15.745,06	0,00	99.572,79
2886	Despesas de Importação	70.079,98	0,00	0,00	70.079,98
2900	TRANSFERENCIAS ESTOQUES	(453.004,50)	0,00	168.557,36	(621.561,86)
2901	Apuracao do Custo dos Produtos	(453.004,50)	0,00	168.557,36	(621.561,86)


MGV CONTABILIDADE SS LTDA

contábil SCI VISUAL Sucessor
 29/11/2018 14:59:46

INDUSTRIA DE MAQUINAS ELDORADO EIRELI
CNPJ : 79.386.132/0001-53
Balancete de Verificação de 01/10/2018 a 31/10/2018

Folha: 4

Código	Nome	Saldo anterior	Débito	Crédito	Saldo atual
2925	DESPEAS COMERCIAIS/ADMINISTRATIVAS	1.219,575,38	143.782,70	958,78	1.362.399,30
2933	DESPEAS OPERACIONAIS	799.078,49	84.280,32	958,78	882.400,03
2941	DESPEAS TRABALHISTAS	239.186,82	29.473,83	908,60	267.752,05
2950	Salários e Ordenados	173.392,98	20.963,79	908,60	193.448,17
2968	Pró-Labore	27.000,00	3.000,00	0,00	30.000,00
2976	Horas Extras	3.156,17	828,75	0,00	3.984,92
2984	Férias	18.675,01	2.164,28	0,00	20.839,29
2992	13.Salário	14.000,98	1.604,15	0,00	15.605,13
2952	Indenizacao Aviso Previo	0,00	319,36	0,00	319,36
2954	Despesas Medicas	1.884,80	593,50	0,00	2.478,30
2955	Planos de Saude	1.076,88	0,00	0,00	1.076,88
3026	ENCARGOS SOCIAIS	73.569,92	8.733,26	50,18	82.253,00
3034	I.N.S.S.	54.608,41	6.561,46	0,00	61.169,87
3042	F.G.T.S.	12.966,56	1.486,38	0,00	14.452,94
3050	Multa Rescisória FGTS	608,55	60,35	0,00	668,90
3078	F.G.T.S Prov. 13 Salario	1.067,75	122,46	19,48	1.170,73
3079	I.N.S.S. Prov. 13 Salario	1.223,27	143,59	30,70	1.336,16
3080	F.G.T.S Prov. Ferias	1.424,03	165,29	0,00	1.589,32
3081	I.N.S.S Prov. Ferias	1.671,35	193,73	0,00	1.865,08
3085	DESPEAS COMERCIAIS/ADMINISTRATIVAS	486.321,75	46.073,23	0,00	532.394,98
3093	Comissões S/Vendas	30.922,94	5.166,26	0,00	36.089,20
3107	Aluguel	3.880,00	440,00	0,00	4.320,00
3115	Água e Esgoto	421,15	80,88	0,00	502,03
3131	Manutencao de Sistema de Informatica	22.563,98	4.331,70	0,00	26.895,68
3140	Material de Expediente	1.643,73	358,00	0,00	2.001,73
3158	Material de Limpeza	705,19	0,00	0,00	705,19
3174	Manutenção e Conservação	9.768,18	848,80	0,00	10.614,98
3182	Combustíveis e Lubrificantes	15.013,19	435,00	0,00	15.448,19
3204	Correios e Malotes	8.442,46	0,00	0,00	8.442,46
3212	Depreciações e Amortizações	21.879,54	427,94	0,00	22.307,48
3220	Propaganda e Publicidade	5.175,00	70,00	0,00	5.245,00
3239	Frete e Carretos	15.613,22	462,74	0,00	16.075,96
3173	Manutencao e Conservacao de Veiculos	34.602,84	4.605,81	0,00	39.208,65
3271	Serviços de Terceiros - PJ	185.301,97	18.417,66	0,00	203.719,63
3280	Viagens e Alimentação/Estadas	11.670,52	1.871,03	0,00	13.441,55
3301	Despesas Telefone/Cellular	49.504,72	1.896,11	0,00	51.400,83
3310	Despesas Com Veiculos	190,46	0,00	0,00	190,46
3336	Bens de Pequeno Valor	3.603,44	0,00	0,00	3.603,44
3360	Material de Uso e Consumo	1.225,71	253,85	0,00	1.479,56
3387	Contribuicoes Entidades de Classe	2.972,34	0,00	0,00	2.972,34
3409	Seguros	2.011,52	0,00	0,00	2.011,52
3417	Material de Embalagem	54.920,01	8.288,05	0,00	61.208,06
3410	Despesas Legais e Cartorio	164,93	121,40	0,00	286,33
3430	Despesas Indedutíveis	4.224,71	0,00	0,00	4.224,71
3425	DESPEAS FINANCEIRAS	325.875,81	57.679,86	0,00	383.555,67
3433	DESPEAS OPERACIONAIS FINANCEIRAS	325.875,81	57.679,86	0,00	383.555,67
3484	Juros de Financiamentos	34.466,64	0,00	0,00	34.466,64
3506	Multas Pagamentos Vencidos	16.192,73	900,03	0,00	17.092,76
3485	Tarifas Bancárias	15.154,45	900,29	0,00	16.054,74
3486	Juros de Mora	28.817,89	53,52	0,00	28.871,41
3487	Juros Bancarios	231.244,10	55.826,02	0,00	287.070,12
3514	DESPEAS OPERACIONAIS TRIBUTÁRIAS	94.621,08	1.822,52	0,00	96.443,60
3522	IMPOSTOS	89.457,26	1.822,52	0,00	91.279,78
3530	IOF	12,79	0,15	0,00	12,94
3565	IPVA	1.219,56	0,00	0,00	1.219,56
3574	Impostos e Taxas Municipais	13.808,27	586,78	0,00	14.395,03
3531	Impostos e Taxas Estaduais	12.306,81	0,00	0,00	12.306,81
3532	Impostos e Taxas Federais	62.109,83	1.235,61	0,00	63.345,44
3581	MULTAS TRIBUTARIAS	5.163,82	0,00	0,00	5.163,82
3590	Multas Fiscais Compensatórias	3.518,10	0,00	0,00	3.518,10
3603	Multas/Fiscais/Punitivas	1.645,72	0,00	0,00	1.645,72

INDUSTRIA DE MÁQ. ELDORADO EIRELI

PAULO JOSÉ DE SOUSA
 Sócio-Gerente


Gislaine Cristina Schwartz Imame
 CONTADOR
 CRC/SC 024438/0-2
 CPF 020.896.499-52


MGV CONTABILIDADE SS LTDA

contábil SCI VISUAL Sucessor
 29/11/2018 14:59:46

Demonstração do Resultado de 01/10/2018 a 31/10/2018

Nome	movimento	Saldo atual
RECEITAS	396.271,95	5.781.368,73
RECEITAS OPERACIONAIS	396.271,95	5.781.368,73
RECEITA BRUTA COM VENDAS E SERVIÇOS	396.271,95	5.781.368,73
RECEITA COM VENDAS NO PAÍS	396.271,95	5.781.368,73
Vendas Produtos Fabricação Própria Prazo	396.271,95	5.781.368,73
(-) DEDUÇÕES DAS RECEITAS COM VENDAS E SERVIÇOS	(89.730,11)	(1.362.703,30)
DEVOLUÇÕES E ABATIMENTOS	(12.260,00)	(193.543,60)
Devoluções de Vendas	(12.260,00)	(193.543,60)
IMPOSTOS SOBRE VENDAS E SERVIÇOS	(77.470,11)	(1.169.159,70)
ICMS S/Vendas e Serviços	(25.961,27)	(506.341,28)
PIS S/Vendas e Serviços	(12.537,91)	(97.426,65)
COFINS S/Vendas e Serviços	(29.169,83)	(419.970,08)
Contribuição Social S/Vendas e Serviços	(9.595,34)	(137.263,87)
IPI s/Vendas e Serviços	(205,76)	(8.157,82)
= RECEITA OPERACIONAL LÍQUIDA	306.541,84	4.418.665,43
(-) CUSTOS	233.101,15	3.774.669,59
CUSTO DOS PRODUTOS VENDIDOS	233.101,15	3.774.669,59
= RESULTADO OPERACIONAL BRUTO	73.440,69	643.995,84
(-) DESPESAS	142.823,92	1.362.399,30
DESPESAS OPERACIONAIS	83.321,54	882.400,03
DESPESAS TRABALHISTAS	28.565,23	267.752,05
ENCARGOS SOCIAIS	8.683,08	82.253,00
DESPESAS GERAIS	46.073,23	532.394,98
(-) DESPESAS OPERACIONAIS FINANCEIRAS	57.679,86	383.555,67
(-) DESPESAS OPERACIONAIS TRIBUTÁRIAS	1.822,52	96.443,60
IMPOSTOS E TAXAS TRIBUTARIAS	1.822,52	91.279,76
MULTAS FISCAIS	0,00	5.163,82
RECEITAS FINANCEIRAS	500,12	4.605,04
GANHOS COM APLICAÇÕES FINANCEIRAS	0,21	18,60
OUTRAS RECEITAS FINANCEIRAS	499,91	4.586,44
= RESULTADO OPERACIONAL	(68.883,11)	(713.798,42)
= RESULTADO ANTES DAS PARTICIPAÇÕES E IMPOSTOS	(68.883,11)	(713.798,42)
= RESULTADO LÍQUIDO DO EXERCÍCIO	(68.883,11)	(713.798,42)
RESULTADO LÍQUIDO DO EXERCÍCIO	(68.883,11)	(713.798,42)
Resultado Líquido do Exercício	(68.883,11)	(713.798,42)

Reconhecemos a exatidão da presente Demonstração do Resultado do Exercício, a vista dos documentos apresentados, transcrito nas páginas 1 a 1 do livro diário nº0.

INDUSTRIA DE MÁQ. ELDORADO EIRELI

PAULO JOSÉ DE SOUSA
 Sócio-Gerente


Cristine Cristina Schwartz Imma
 CONTADOR
 CRC/SC 024438/0-2
 CPF 020.996.499-52