

**EXMO(A) SR(A) DR(A) JUIZ(ÍZA) DE DIREITO DA 5ª VARA DA CÍVEL DA
COMARCA DE JOINVILLE – SC**

Processo: *0314078-07.2016.8.24.0038*
Tipo: *Recuperação Judicial*
Autores: *Indústria de Maquinas Eldorado Ltda.*

GLADIUS CONSULTORIA E GESTÃO EMPRESARIAL S/S LTDA, neste ato representada por seu administrador, **Agenor Daufenbach Júnior, Administrador Judicial** no processo de **RECUPERAÇÃO JUDICIAL** de **INDÚSTRIA DE MAQUINAS ELDORADO LTDA.**, vem, respeitosamente, a presença de V. Exa., informar e ao final requerer o que segue:

Visando dar efetividade ao art. 22, II, "c" da Lei 11.101/2005, vem esta administração judicial apresentar:

RELATÓRIO MENSAL DAS ATIVIDADES DA DEVEDORA

Elaborando relatórios relativos ao *faturamento mensal, indicadores financeiros bem como o número de funcionários ligados as empresa autora*, como forma de monitoramento de suas atividades e intensidade de continuidade da produção.

Desta feita, além dos dados industriais informados nesta peça, se traz anexo o Balancete contábil do mês de **Setembro de 2018**, subscritos pelos diretores da recuperanda bem como pelo contador da mesma.

1- DO INFORME DA ATIVIDADE DA EMPRESA RECUPERANDA

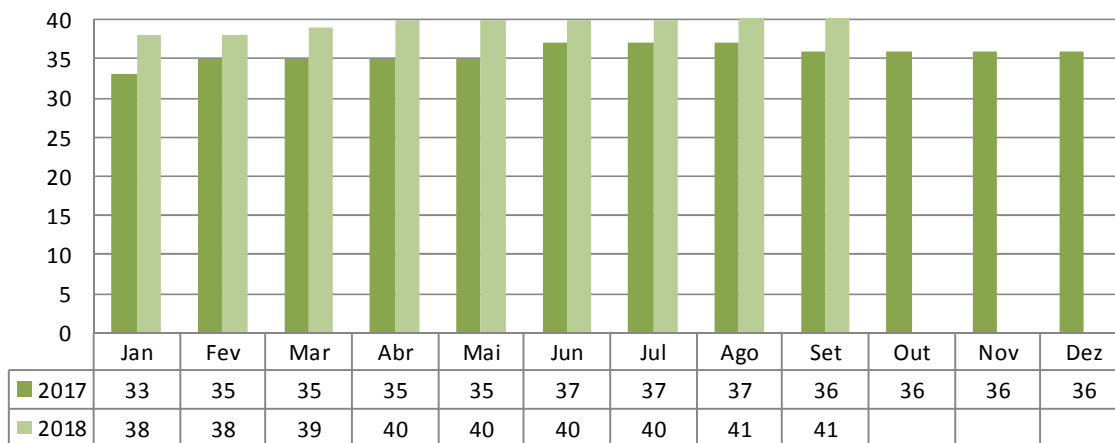
Como relatado na inicial, a sociedade empresária Indústria de Maquinas Eldorado Ltda. iniciou sua produção com a maquina vulcanizadora de pneus e tornou-se referência no mercado nacional em equipar montadoras e desmontadoras de pneus. A empresa atua há mais de 30 anos no mercado de industrialização e comercialização de maquinas visando atender o setor automobilístico nacional, produzindo, atualmente, equipamentos para medição e manutenção automotiva.

1.1 – DADOS RELATIVOS AO QUADRO DE PESSOAL

A necessidade de funcionários para a empresa é, sem dúvida, indispensável para seu funcionamento e geração de riquezas, onde acaba sendo uma via de mão dupla: a organização auxilia na economia gerando empregos e os funcionários auxiliam esta a atingir seus objetivos.

A recuperanda conta com um total de **41 funcionários ligados** a ela, sendo que **07 funcionários encontram-se afastados** por doença ou acidente de trabalho, restando **34 funcionários ativos** e distribuídos entre setor administrativo e da produção.

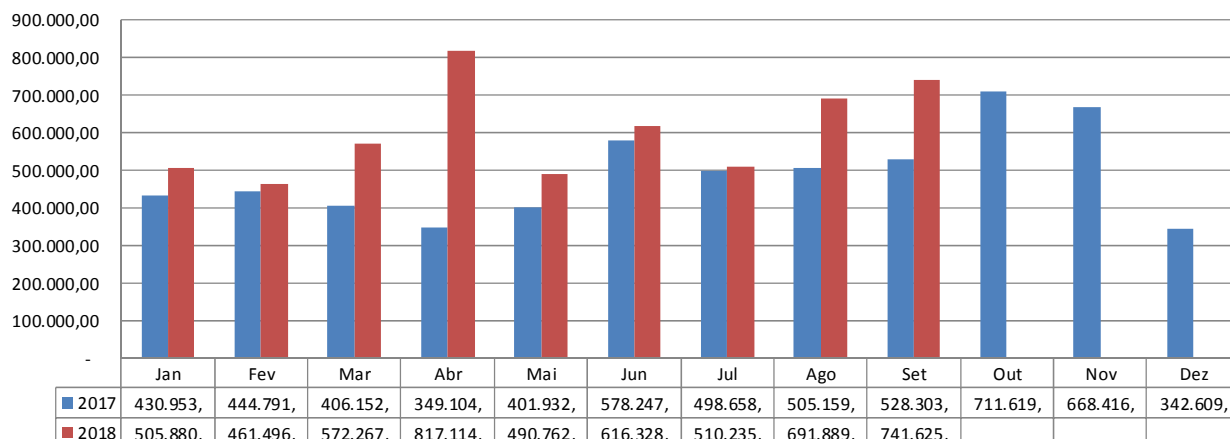
Quadro Geral de Funcionários



1.2 DADOS RELATIVOS AO FATURAMENTO DA EMPRESA

Desta forma, verificou-se que o faturamento líquido referente ao mês de **Setembro/2018** foi de **R\$ 741.625,52**, tendo um aumento de 7,19% em relação ao mês anterior analisado.

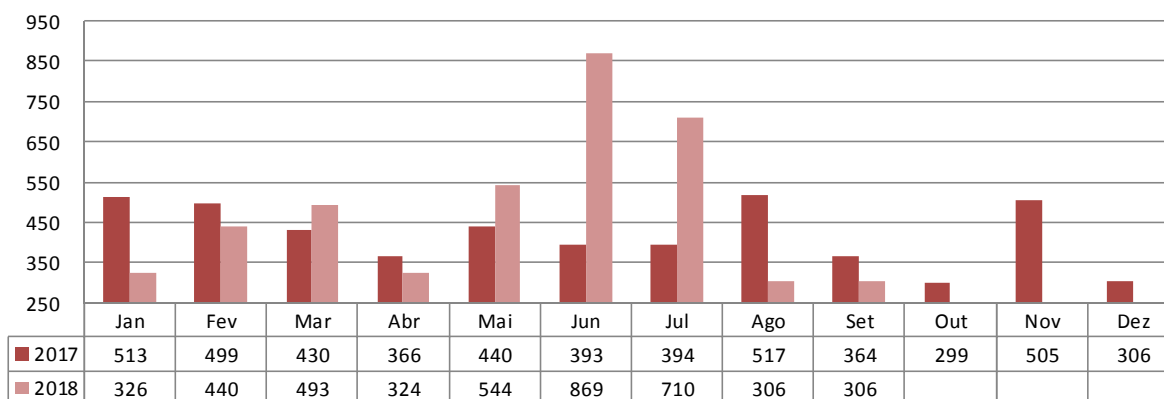
Faturamento Líquido



1.3 – DADOS RELATIVOS A PRODUÇÃO DA EMPRESA

Como já citado anteriormente, a autora está focada na produção de equipamentos para medição e manutenção automotiva visando atender o mercado automotivo nacional, sendo assim, sua produção, aqui representada no gráfico a seguir, está expressa em unidades (un) dos produtos totais acabados no mês de análise desta prestação de contas.

Produção (un)



As informações aqui reproduzidas foram trazidas por relatórios da recuperanda, em seus respectivos setores.

Frente ao exposto, vem esta administração judicial, **REQUERER** juntada

Relatório Mensal das Atividades da Devedora, cumprindo assim o art. 22, II, "c" da Lei 11.101/2005, **bem como do documento que a acompanha**, qual seja:

- ✓ Balancete Contábil do mês de Setembro/2018.

Termos em que,
Pede deferimento,

Joinville - SC, 19 de Novembro de 2018.


GLADIUS CONSULTORIA E GESTÃO EMPRESARIAL S/S LTDA
Agenor Dauenbach Júnior
Adm. Judicial CRA/SC 6410 – OAB/SC 32.401

INDUSTRIA DE MAQUINAS ELDORADO EIRELI
CNPJ : 79.386.132/0001-53
Balancete de Verificação de 01/09/2018 a 30/09/2018

Folha: 1

Nome	Saldo anterior	Débito	Crédito	Saldo atual
ATIVO	3.660.727,70	29.498.572,16	29.448.656,57	3.710.643,29
ATIVO CIRCULANTE	2.761.036,28	29.476.616,64	29.417.786,65	2.819.866,27
DISPONIBILIDADES	(171.061,48)	28.243.583,86	28.281.021,04	(208.498,66)
CAIXA	4.254,06	90.741,12	85.642,23	9.352,95
Caixa	4.254,06	90.741,12	85.642,23	9.352,95
BANCOS CONTA MOVIMENTO	(214.000,60)	28.144.566,35	28.185.259,33	(254.693,58)
Banco do Brasil S/A	(266.352,03)	27.312.975,09	27.354.018,16	(307.395,10)
Caixa Econômica Federal S/A	(1,76)	0,00	0,00	(1,76)
Banco Bradesco S/A	1,00	794.991,26	794.991,26	1,00
Banco Banrisul	612,27	0,00	84,50	527,77
Caixa Economica Federal S/A Filial	51.741,76	0,00	0,00	51.741,76
Banco Safra	(1,84)	0,00	0,00	(1,84)
Acredi	0,00	36.600,00	36.165,41	434,59
APLICAÇÕES DE LIQUIDEZ IMEDIATA - FAF	38.685,06	8.276,39	10.119,48	36.841,97
Banco Bradesco SA.	38.685,06	8.276,39	10.119,48	36.841,97
DIREITOS REALIZÁVEIS A CURTO PRAZO	2.932.097,76	1.233.032,78	1.136.765,61	3.028.364,93
CLIENTES NACIONAIS	377.045,52	811.048,12	760.092,80	428.000,84
Clientes Diversos	377.045,52	811.048,12	760.092,80	428.000,84
EMPRESTIMOS A TERCEIROS	0,00	290.700,00	0,00	290.700,00
Emprestimos a Terceiros PJ	0,00	290.700,00	0,00	290.700,00
APLICAÇÕES/INVESTIMENTOS	91.460,97	968,24	407,80	92.021,41
Títulos de Capitalizacão	3.741,53	420,95	407,80	3.754,68
Consórcio	87.719,44	547,29	0,00	88.266,73
ADIANTAMENTOS	113.187,66	60.354,23	169.300,82	4.241,07
Adiantamentos de Salários	2.362,95	14.453,11	14.256,05	2.560,01
Adiantamento Férias	6.413,34	4.815,19	9.547,47	1.681,06
TRIBUTOS E CONTRIBUIÇÕES A COMPENSAR	151.877,00	69.962,19	63.767,66	158.071,53
IPI a Recuperar	89.029,49	8.042,13	1.847,60	95.224,02
IRPJ Retido Aplicacao Financeira a Compes	1,03	0,00	0,00	1,03
Ipi a Compensar Por Per Dcomp	62.846,48	0,00	0,00	62.846,48
ESTOQUES	2.198.526,61	0,00	143.196,53	2.055.330,08
Estoque de Mercadoria Para Revenda	49.485,00	0,00	0,00	49.485,00
Estoque de Matéria-Prima	593.476,84	0,00	45.444,00	548.032,84
Estoque de Material de Consumo de Almox	180.248,90	0,00	16.484,80	163.764,10
Estoque de Produtos Em Elaboração	608.028,01	0,00	34.818,00	573.210,01
Estoque de Produtos Acabados	767.287,86	0,00	46.449,73	720.838,13
ATIVO NÃO CIRCULANTE	899.691,42	21.955,52	30.869,92	890.777,02
ATIVO REALIZÁVEL A LONGO PRAZO	71.899,16	21.855,52	12.342,36	81.412,32
DEPÓSITOS JUDICIAIS	71.899,16	21.855,52	12.342,36	81.412,32
Causas Trabalhistas	71.899,16	21.855,52	12.342,36	81.412,32
INVESTIMENTOS	232,97	100,00	0,00	332,97
INVESTIMENTOS EM COLIGADAS E CONTROLADAS	232,97	100,00	0,00	332,97
Participacoes em Cooperativas de Credito	232,97	100,00	0,00	332,97
IMOBILIZADO	803.160,36	0,00	17.811,68	785.348,68
BENS E DIREITOS EM USO	2.450.402,85	0,00	0,00	2.450.402,85
Máquinas e Equipamentos Industriais	1.189.716,82	0,00	0,00	1.189.716,82
Móveis e Utensílios	49.499,56	0,00	0,00	49.499,56
Ferramentas Industriais	63.464,45	0,00	0,00	63.464,45
Edificacoes e Construcoes	447.942,09	0,00	0,00	447.942,09
Veículos	180.281,00	0,00	0,00	180.281,00
Computadores e Periféricos	193.348,88	0,00	0,00	193.348,88
Instalacoes Comerciais	2.300,00	0,00	0,00	2.300,00
Terrenos	131.401,96	0,00	0,00	131.401,96
Construcoes Em Andamento	192.448,09	0,00	0,00	192.448,09
(-) DEPRECIACÃO ACUMULADA	(1.647.242,49)	0,00	17.811,68	(1.665.054,17)
(-) Máquinas e Equipamentos - Depreciação	(983.276,33)	0,00	9.914,31	(993.190,64)
(-) Móveis e Utensílios - Depreciação	(36.403,53)	0,00	412,50	(36.816,03)
(-) Ferramentas - Depreciação	(63.359,18)	0,00	0,00	(63.359,18)
(-) Veículos - Depreciação	(182.061,85)	0,00	0,00	(182.061,85)
(-) Computadores Periféricos- Depreciação	(196.088,56)	0,00	0,00	(196.088,56)

MGV CONTABILIDADE SS LTDA

contábil SCI VISUAL Sucessor
06/11/2018 08:35:40

INDUSTRIA DE MAQUINAS ELDORADO EIRELI
CNPJ : 79.386.132/0001-53
Balancete de Verificação de 01/09/2018 a 30/09/2018

Folha: 2

Nome	Saldo anterior	Débito	Crédito	Saldo atual
(-) Edifícios - Depreciação	(184.786,31)	0,00	7.465,70	(192.252,01)
(-) Instalações Comerciais - Depreciação	(1.266,73)	0,00	19,17	(1.285,90)
ATIVO INTANGÍVEL	24.398,93	0,00	715,88	23.683,05
BENS DE NATUREZA INTANGÍVEL	68.618,00	0,00	0,00	68.618,00
Desenvolvimento de Produtos	18.426,50	0,00	0,00	18.426,50
Marcas e Patentes de Invenção	1.139,50	0,00	0,00	1.139,50
Softwares ou Programas de Computador	49.052,00	0,00	0,00	49.052,00
AMORTIZAÇÃO ACUMULADA	(44.219,07)	0,00	715,88	(44.934,95)
(-) Desenvolvimento de Prod - Amortização	(16.342,34)	0,00	307,11	(16.649,45)
(-) Softwares - Amortização	(27.876,73)	0,00	408,77	(28.285,50)
PASSIVO	4.265.873,12	27.848.906,50	27.974.805,03	4.391.771,65
PASSIVO CIRCULANTE	7.633.652,10	27.848.906,50	27.974.805,03	7.759.550,63
FORNECEDORES NACIONAIS	426.099,03	299.386,51	337.096,58	463.809,10
FORNECEDORES DIVERSOS	426.099,03	299.386,51	337.096,58	463.809,10
Fornecedores a Pagar	426.099,03	299.386,51	337.096,58	463.809,10
EMPRÉSTIMOS E FINANCIAMENTOS	1.719.702,49	27.320.518,87	27.312.975,09	1.712.158,71
EMPRÉSTIMOS E FINANCIAMENTOS	1.719.702,49	27.320.518,87	27.312.975,09	1.712.158,71
Caixa Econômica Federal S/A	301.373,43	0,00	0,00	301.373,43
Emprestimos e Financiamentos	560.899,22	0,00	0,00	560.899,22
Banco Bradesco SA	22.410,50	3.337,22	0,00	19.073,28
Cresol	111.382,89	0,00	0,00	111.382,89
Banco do Brasil S/A - BB Giro	114.464,25	27.312.975,09	27.312.975,09	114.464,25
Banco do Brasil S/A - BB Giro 13 Salario	54.862,66	0,00	0,00	54.862,66
Banco BADESC	155.398,35	4.206,56	0,00	151.191,79
Banco do Brasil S/A BB Giro Flex	168.306,42	0,00	0,00	168.306,42
Leasing a Pagar	16.146,86	0,00	0,00	16.146,86
Cheques a Compensar	197.453,76	0,00	0,00	197.453,76
Caixa Economica Federal - Emp Consiguinaç	17.004,15	0,00	0,00	17.004,15
OBRIGAÇÕES TRABALHISTAS	2.511.942,01	103.834,05	134.359,91	2.542.467,87
FOLHA DE PAGAMENTO DE EMPREGADOS	197.933,02	56.362,94	52.202,32	193.772,40
Salários a Pagar	53.067,32	55.165,73	51.042,78	48.944,37
Rescisões a Pagar	144.415,94	0,00	0,00	144.415,94
Pensao Alimenticia a Pagar	449,76	1.197,21	1.159,54	412,09
PAGAMENTO DE DIRIGENTES	2.612,55	2.612,55	2.612,55	2.612,55
Pro-Labore a Pagar	2.612,55	2.612,55	2.612,55	2.612,55
ENCARGOS SOCIAIS A PAGAR	2.057.711,81	33.796,04	58.799,14	2.082.714,91
Contribuicoes Previdenciarias a Pagar	1.319.295,05	16.457,34	51.302,59	1.354.140,30
F.G.T.S. a Pagar	414.092,89	22,36	6.823,92	420.894,45
Contribuições Sindicais a Recolher	13.870,48	0,00	672,63	14.543,11
INSS a Recolher - Desoneracao da Folha	310.453,39	17.316,34	0,00	293.137,05
PROVISÕES TRABALHISTAS A PAGAR	253.684,63	11.062,52	20.745,90	263.368,01
Prov 13º. Salário a Pagar	54.476,28	1.244,83	7.645,96	60.877,41
FGTS 13º a Pagar	4.386,73	99,58	605,80	4.892,95
INSS 13º a Pagar	4.686,37	360,37	684,35	5.010,35
Prov Férias a Pagar	161.939,98	9.357,74	10.104,95	162.687,19
FGTS Férias a Pagar	13.249,57	0,00	800,39	14.049,96
INSS Férias a Pagar	14.945,70	0,00	904,45	15.850,15
OBRIGAÇÕES TRIBUTÁRIAS	2.928.370,69	76.391,52	140.334,95	2.922.314,12
IMPOSTOS RETIDOS A RECOLHER	44.826,03	1.862,13	1.883,71	44.847,61
IRRF a Recolher - Pessoa Física	21.614,89	1.321,87	1.482,59	21.775,61
IRRF a Recolher - Pessoa Jurídica	492,37	150,23	19,53	361,67
ISS Retido a Recolher	2.201,20	390,03	98,88	1.910,05
Contribuicoes Socias Retidas a Recolher	5.369,11	0,00	282,71	5.651,82
INSS Retido a Recolher	15.148,46	0,00	0,00	15.148,46
IMPOSTOS E CONTRIBUIÇÕES S/LUCRO	554.760,00	0,00	0,00	554.760,00
IRPJ S/Lucro Presumido a Pagar	357.952,30	0,00	0,00	357.952,30
Contribuicao Social Presumido a Pagar	196.807,70	0,00	0,00	196.807,70
IMPOSTOS E CONTRIBUIÇÕES S/RECEITAS	2.328.784,66	74.529,39	138.451,24	2.392.706,51
ICMS e Contribuicoes a Recolher	769.764,10	33.639,20	67.957,51	804.082,41

MGV CONTABILIDADE SS LTDA

contábil SCI VISUAL Sucessor
06/11/2018 08:35:40

INDUSTRIA DE MAQUINAS ELDORADO EIRELI
CNPJ : 79.386.132/0001-53
Balancete de Verificação de 01/09/2018 a 30/09/2018

Folha: 3

Nome	Saldo anterior	Débito	Crédito	Saldo atual
COFINS a Recolher	911.027,72	32.078,34	56.401,20	935.350,58
PIS a Recolher	188.910,40	6.964,25	12.244,93	194.191,08
Tributos Municipais a Recolher	2.889,99	0,00	0,00	2.889,99
Icms e Contribuicoes Parceladas	14.321,13	0,00	0,00	14.321,13
Parcelamento de Impostos Federais	441.871,32	0,00	0,00	441.871,32
CONTAS A PAGAR	47.537,88	48.775,55	50.038,50	48.800,83
CONTAS DE EMPRESAS PÚBLICAS	47.537,88	48.775,55	50.038,50	48.800,83
Fatura Energia Eletrica a Pagar	43.163,66	43.163,66	46.232,46	46.232,46
Servicos Telefonicos a Pagar	4.374,22	5.611,89	3.806,04	2.568,37
PASSIVO NÃO CIRCULANTE	872.886,68	0,00	0,00	872.886,68
EMPRÉSTIMOS E FINANCIAMENTOS	872.886,68	0,00	0,00	872.886,68
EMPRÉSTIMOS E FINANCIAMENTOS	872.886,68	0,00	0,00	872.886,68
Caixa Econômica Federal SA	853.494,46	0,00	0,00	853.494,46
Emprestimos e Financiamentos	7.247,45	0,00	0,00	7.247,45
Emprestimos de Socio	5.478,05	0,00	0,00	5.478,05
Parcelamento Cartão de Credito	6.666,72	0,00	0,00	6.666,72
PATRIMÔNIO LÍQUIDO	(4.240.665,66)	0,00	0,00	(4.240.665,66)
CAPITAL REALIZADO	73.000,00	0,00	0,00	73.000,00
CAPITAL SOCIAL	73.000,00	0,00	0,00	73.000,00
Capital Social Subscrito	73.000,00	0,00	0,00	73.000,00
LUCROS/PREJUÍZOS	(4.313.665,66)	0,00	0,00	(4.313.665,66)
PREJUÍZOS ACUMULADOS	(4.313.665,66)	0,00	0,00	(4.313.665,66)
Prejuizos Acumulados	(4.313.665,66)	0,00	0,00	(4.313.665,66)
RECEITAS	3.547.857,10	139.651,24	742.805,18	4.151.011,04
RECEITAS OPERACIONAIS	3.547.857,10	139.651,24	742.805,18	4.151.011,04
RECEITA BRUTA COM VENDAS E SERVIÇOS	4.642.508,66	0,00	742.588,12	5.385.096,78
RECEITA COM VENDAS NO PAÍS	4.642.508,66	0,00	742.588,12	5.385.096,78
Vendas Produtos Fabricação Própria Prazo	4.642.508,66	0,00	742.588,12	5.385.096,78
DEDUÇÕES RECEITAS C/VENDAS E SERVIÇOS	(1.098.757,40)	139.649,87	216,61	(1.238.190,66)
DEVOLUÇÕES E ABATIMENTOS	(180.083,60)	1.200,00	0,00	(181.283,60)
Devoluções de Vendas	(180.083,60)	1.200,00	0,00	(181.283,60)
IMPOSTOS S/VENDAS E SERVIÇOS	(918.673,80)	138.449,87	216,61	(1.056.907,06)
ICMS S/Vendas e Serviços	(412.528,11)	67.957,51	105,61	(480.380,01)
PIS S/Vendas e Serviços	(72.663,80)	12.244,74	19,80	(84.888,74)
COFINS S/Vendas e Serviços	(334.491,43)	56.400,02	91,20	(390.800,25)
Contribuição Previdenciária S/Receita Bru	(92.886,00)	0,00	0,00	(92.886,00)
IPI S/ Vendas	(6.104,46)	1.847,60	0,00	(7.952,06)
OUTRAS RECEITAS OPERACIONAIS	4.105,84	1,37	0,45	4.104,92
GANHOS COM APLICAÇÕES FINANCEIRAS	18,26	0,00	0,13	18,39
Rendimentos de Aplicação do FAF	18,26	0,00	0,13	18,39
RECEITAS FINANCEIRAS	4.297,90	0,00	0,32	4.298,22
Descontos Obtidos	4.297,90	0,00	0,32	4.298,22
IMPOSTOS S/ RECEITAS FINANCEIRAS	(210,32)	1,37	0,00	(211,69)
Pis S/ Receita Financeira	(29,85)	0,19	0,00	(30,04)
Cofins S/ Receita Financeira	(180,47)	1,18	0,00	(181,65)
CUSTOS E DESPESAS	4.153.002,52	767.604,39	88.467,51	4.832.139,40
CUSTOS COM AS MERCADORIAS E PRODUTOS	3.064.936,49	600.156,53	88.026,79	3.577.066,23
CUSTO DOS PRODUTOS VENDIDOS	3.064.936,49	600.156,53	88.026,79	3.577.066,23
MATERIAS PRIMAS/MATERIAL SEGUNDARIOS	2.346.119,90	261.962,59	56.477,00	2.551.605,49
Materias-Primas	604.193,70	74.062,39	0,00	678.256,09
Material Secundario	36.836,39	2.986,67	0,00	39.823,06
Fretes Compra de Materiais	33.997,54	2.719,92	192,85	36.524,61
Aquisicao de Material Intermediario	2.202.291,48	178.902,52	0,00	2.381.194,00
Impostos e Taxas Estaduais	22.699,93	3.291,09	0,00	25.991,02
(-) Devolucao de Compras de Produtos	(11.632,71)	0,00	0,00	(11.632,71)
(-) Ipi S/Compras	(56.298,41)	0,00	8.042,13	(64.340,54)
(-) Icms S/Compras Produtos	(295.394,13)	0,00	24.274,60	(319.668,73)
(-) Pis S/Compras Produtos	(35.131,07)	0,00	4.309,67	(39.440,74)

MGV CONTABILIDADE SS LTDA

contábil SCI VISUAL Sucessor
06/11/2018 08:35:40

INDUSTRIA DE MAQUINAS ELDORADO EIRELI
CNPJ : 79.386.132/0001-53
Balancete de Verificação de 01/09/2018 a 30/09/2018

Folha: 4

Nome	Saldo anterior	Débito	Crédito	Saldo atual
(-) Cofins S/Compras Produtos	(155.442,82)	0,00	19.657,75	(175.100,57)
CUSTO MAO DE OBRA	509.386,95	72.344,50	18.275,59	563.455,86
Salarios Producao	437.224,38	67.564,62	17.199,05	487.589,95
Horas Extras Producao	23.262,94	4.006,37	0,00	27.269,31
Adicional de Insalubridade Producao	160,03	0,00	0,00	160,03
Vale-Transporte Producao	(576,33)	0,00	110,54	(686,87)
Planos de Saude em Grupo Producao	900,00	0,00	0,00	900,00
Gastos Com Equipamentos de Seguranca	3.534,15	647,32	0,00	4.181,47
Adicional Periculosidade	4.879,56	126,19	0,00	5.005,75
Despesas com Alimentação	40.002,22	0,00	966,00	39.036,22
ENCARGOS SOCIAIS MAO DE OBRA	70.593,99	23.322,36	138,79	93.777,56
I.N.S.S Producao	29.137,07	17.976,21	39,21	47.074,07
F.G.T.S Producao	41.077,82	5.346,15	99,58	46.324,39
Multa Rescisoria F.G.T.S Producao	379,10	0,00	0,00	379,10
PROVISÕES E ENCARGOS SOCIAIS	114.909,75	17.760,68	0,00	132.670,43
Provisao 13 Salario Producao	43.581,37	6.046,68	0,00	49.628,05
I.N.S.S Provisao 13 Salario Producao	3.868,08	541,19	0,00	4.409,27
F.G.T.S Provisao 13 Salario Producao	3.485,88	483,72	0,00	3.969,60
Provisao Ferias Producao	59.929,00	9.340,37	0,00	69.269,37
I.N.S.S Provisao Ferias Producao	3.229,14	712,26	0,00	3.941,40
F.G.T.S Provisao Ferias Producao	816,28	636,46	0,00	1.452,74
CUSTOS GERAIS DE PRODUCAO	620.126,93	81.569,87	13.135,41	688.561,39
Energia Eletrica Producao	270.265,68	46.232,46	13.135,41	303.362,73
Material de Limpeza Producao	881,52	240,07	0,00	1.121,59
Manutencao e Conservacao Producao	840,76	1.110,00	0,00	1.950,76
Depreciacoes e Amortizacoes Producao	144.796,96	18.099,62	0,00	162.896,58
Servicos de Terceiros - Pessoa Juridica	57.027,43	8.294,59	0,00	65.322,02
Material de Uso e Consumo Producao	76.234,60	7.593,13	0,00	83.827,73
Despesas de Importação	70.079,98	0,00	0,00	70.079,98
TRANSFERENCIAS ESTOQUES	(596.201,03)	143.196,53	0,00	(453.004,50)
Apuracao do Custo dos Produtos	(596.201,03)	143.196,53	0,00	(453.004,50)
DESPESAS COMERCIAIS/ADMINISTRATIVAS	1.088.066,03	167.447,86	440,72	1.255.073,17
DESPESAS OPERACIONAIS	713.376,87	122.567,61	440,72	835.503,76
DESPESAS TRABALHISTAS	211.193,55	28.156,48	163,21	239.186,82
Salários e Ordenados	152.633,18	20.923,01	163,21	173.392,98
Pró-Labore	24.000,00	3.000,00	0,00	27.000,00
Horas Extras	2.669,20	486,97	0,00	3.156,17
Férias	16.527,79	2.147,22	0,00	18.675,01
13.Salário	12.401,70	1.599,28	0,00	14.000,98
Despesas Medicas	1.884,80	0,00	0,00	1.884,80
Planos de Saude	1.076,88	0,00	0,00	1.076,88
ENCARGOS SOCIAIS	82.931,22	26.136,49	0,00	109.067,71
I.N.S.S.	66.068,84	24.037,36	0,00	90.106,20
F.G.T.S.	11.488,79	1.477,77	0,00	12.966,56
Multa Rescisória FGTS	608,55	0,00	0,00	608,55
F.G.T.S Prov. 13 Salario	945,67	122,08	0,00	1.067,75
I.N.S.S. Prov. 13 Salario	1.080,11	143,16	0,00	1.223,27
F.G.T.S Prov. Ferias	1.260,10	163,93	0,00	1.424,03
I.N.S.S Prov. Ferias	1.479,16	192,19	0,00	1.671,35
DESPESAS COMERCIAIS/ADMINISTRATIVAS	419.252,10	68.274,64	277,51	487.249,23
Comissões S/Vendas	24.273,11	6.408,41	0,00	30.681,52
Aluguel	3.440,00	440,00	0,00	3.880,00
Água e Esgoto	371,47	49,68	0,00	421,15
Manutencao de Sistema de Informatica	19.531,43	3.032,55	0,00	22.563,98
Material de Expediente	1.462,70	181,03	0,00	1.643,73
Material de Limpeza	556,29	148,90	0,00	705,19
Manutenção e Conservação	7.449,66	2.318,52	0,00	9.768,18
Combustíveis e Lubrificantes	12.796,19	2.217,00	0,00	15.013,19
Correios e Malotes	7.413,16	1.029,30	0,00	8.442,46
Depreciações e Amortizações	21.451,60	427,94	0,00	21.879,54


MGV CONTABILIDADE SS LTDA

contábil SCI VISUAL Sucessor
06/11/2018 08:35:40

INDUSTRIA DE MAQUINAS ELDORADO EIRELI
CNPJ : 79.386.132/0001-53
Balancete de Verificação de 01/09/2018 a 30/09/2018

Folha: 5

Nome	Saldo anterior	Débito	Crédito	Saldo atual
Propaganda e Publicidade	5.035,00	140,00	0,00	5.175,00
Fretes e Carretos	13.253,34	2.637,39	277,51	15.613,22
Manutencao e Conservacao de Veiculos	24.245,34	10.357,50	0,00	34.602,84
Serviços de Terceiros - PJ	171.522,89	14.947,98	0,00	186.470,87
Viagens e Alimentação/Estadas	769,70	10.800,82	0,00	11.570,52
Despesas Telefone/Celular	43.874,77	5.629,95	0,00	49.504,72
Despesas Com Veiculos	190,46	0,00	0,00	190,46
Bens de Pequeno Valor	3.063,44	540,00	0,00	3.603,44
Material de Uso e Consumo	608,61	617,10	0,00	1.225,71
Contribuicoes Entidades de Classe	2.972,34	0,00	0,00	2.972,34
Seguros	1.709,35	302,17	0,00	2.011,52
Material de Embalagem	48.871,61	6.048,40	0,00	54.920,01
Despesas Legais e Cartorio	164,93	0,00	0,00	164,93
Despesas Indedutíveis	4.224,71	0,00	0,00	4.224,71
DESPESAS FINANCEIRAS	283.542,15	42.333,66	0,00	325.875,81
DESPESAS OPERACIONAIS FINANCEIRAS	283.542,15	42.333,66	0,00	325.875,81
Juros de Financiamentos	34.466,64	0,00	0,00	34.466,64
Multas Pagamentos Vencidos	15.843,12	349,61	0,00	16.192,73
Tarifas Bancarias	14.267,63	886,82	0,00	15.154,45
Juros de Mora	28.763,73	54,16	0,00	28.817,89
Juros Bancarios	190.201,03	41.043,07	0,00	231.244,10
DESPESAS OPERACIONAIS TRIBUTÁRIAS	91.147,01	2.546,59	0,00	93.693,60
IMPOSTOS	85.983,19	2.546,59	0,00	88.529,78
IOF	12,74	0,05	0,00	12,79
IPVA	1.219,56	0,00	0,00	1.219,56
Impostos e Taxas Municipais	12.186,99	1.621,28	0,00	13.808,27
Impostos e Taxas Estaduais	12.306,81	0,00	0,00	12.306,81
Impostos e Taxas Federais	60.257,09	925,26	0,00	61.182,35
MULTAS TRIBUTARIAS	5.163,82	0,00	0,00	5.163,82
Multas Fiscais Compensatórias	3.518,10	0,00	0,00	3.518,10
Multas/Fiscais/Punitivas	1.645,72	0,00	0,00	1.645,72



PAULO JOSE DE SOUSA
Administrador
CPF: 222.392.359-34

**GISLEINE CRISTINA
SCHWARTZ**

IMME:02099649952

GISLEINE CRISTINA SCHWARTZ IMME

Contabilista

CPF: 020.996.499-52

CRC: 1.SC-024438/O-2

Digitally signed by GISLEINE
CRISTINA SCHWARTZ
IMME:02099649952

Date: 2018.11.06 10:47:12 -02'00'