

**EXMO(A) SR(A) DR(A) JUIZ(ÍZA) DE DIREITO DA 5ª VARA DA CÍVEL DA
COMARCA DE JOINVILLE – SC**

Processo: *0314078-07.2016.8.24.0038*
Tipo: *Recuperação Judicial*
Autores: *Indústria de Maquinas Eldorado Ltda.*

GLADIUS CONSULTORIA E GESTÃO EMPRESARIAL S/S LTDA, neste ato representada por seu administrador, **Agenor Daufenbach Júnior, Administrador Judicial** no processo de **RECUPERAÇÃO JUDICIAL** de **INDÚSTRIA DE MAQUINAS ELDORADO LTDA.**, vem, respeitosamente, a presença de V. Exa., informar e ao final requerer o que segue:

Visando dar efetividade ao art. 22, II, "c" da Lei 11.101/2005, vem esta administração judicial apresentar:

RELATÓRIO MENSAL DAS ATIVIDADES DA DEVEDORA

Elaborando relatórios relativos ao faturamento mensal, indicadores financeiros bem como o número de funcionários ligados as empresa autora, como forma de monitoramento de suas atividades e intensidade de continuidade da produção.

Desta feita, além dos dados industriais informados nesta peça, se traz anexo o Balancete contábil do mês de **Junho de 2018**, subscritos pelos diretores da recuperanda bem como pelo contador da mesma.

1- DO INFORME DA ATIVIDADE DA EMPRESA RECUPERANDA

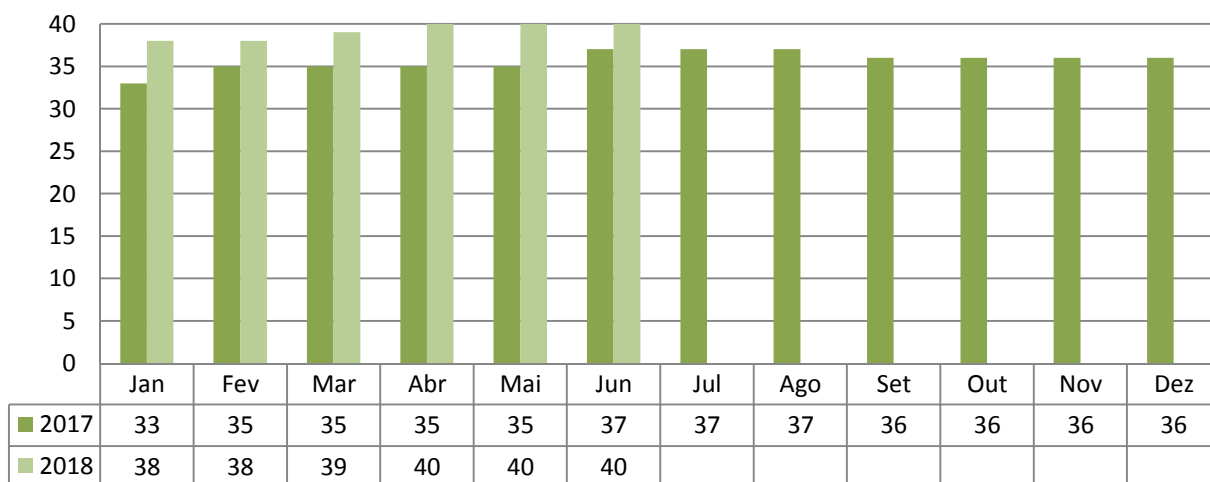
Como relatado na inicial, a sociedade empresária Indústria de Maquinas Eldorado Ltda. iniciou sua produção com a maquina vulcanizadora de pneus e tornou-se referência no mercado nacional em equipar montadoras e desmontadoras de pneus. A empresa atua há mais de 30 anos no mercado de industrialização e comercialização de maquinas visando atender o setor automobilístico nacional, produzindo, atualmente, equipamentos para medição e manutenção automotiva.

1.1 – DADOS RELATIVOS AO QUADRO DE PESSOAL

A necessidade de funcionários para a empresa é, sem dúvida, indispensável para seu funcionamento e geração de riquezas, onde acaba sendo uma via de mão dupla: a organização auxilia na economia gerando empregos e os funcionários auxiliam esta a atingir seus objetivos.

A recuperanda conta com um total de **40 funcionários ligados** a ela, sendo que **05 funcionários encontram-se afastados** por doença ou acidente de trabalho, restando **35 funcionários ativos** e distribuídos entre setor administrativo e da produção.

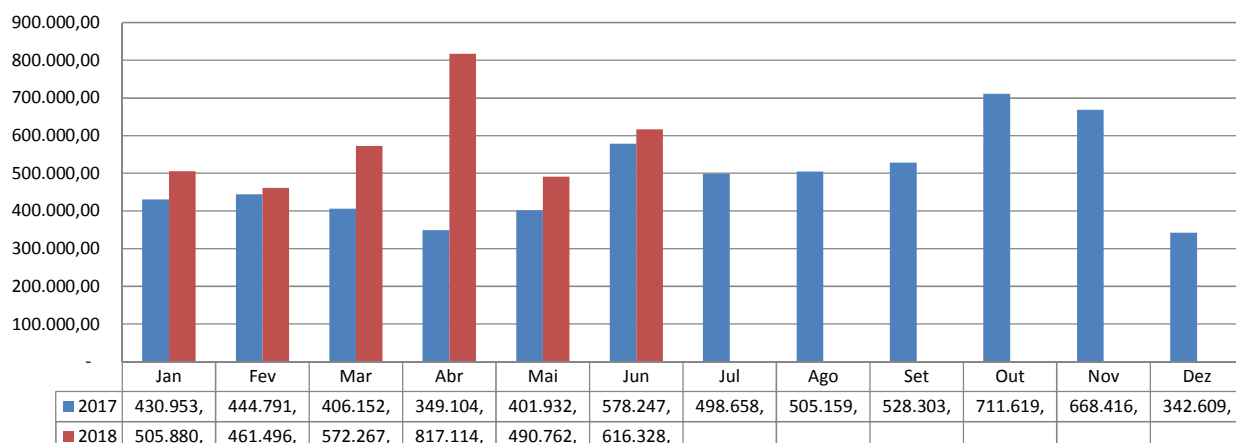
Quadro Geral de Funcionários



1.2 DADOS RELATIVOS AO FATURAMENTO DA EMPRESA

Desta forma, verificou-se que o faturamento líquido referente ao mês de **Junho/2018** foi de **R\$ 616.328,89**, tendo um aumento de 25,59% em relação ao mês anterior analisado.

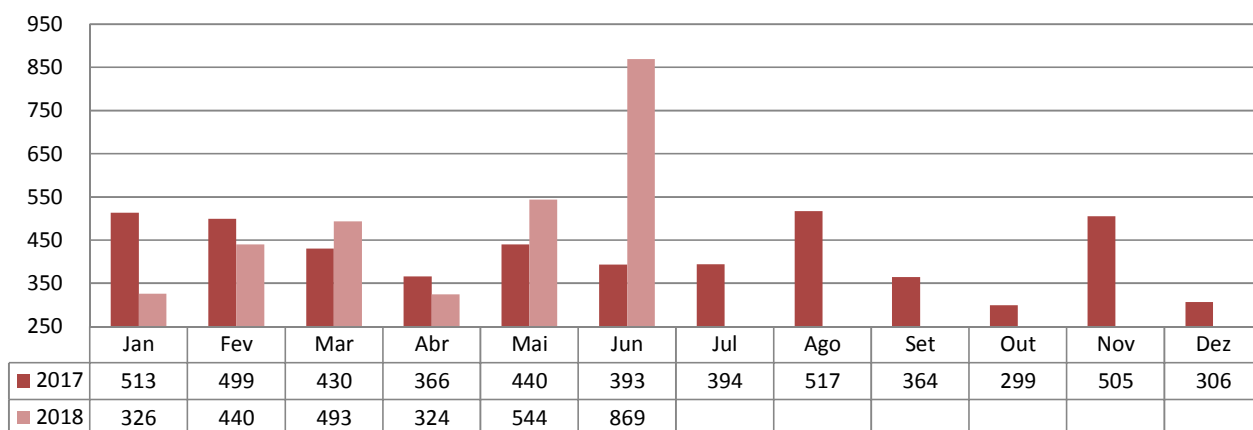
Faturamento Líquido



1.3 – DADOS RELATIVOS A PRODUÇÃO DA EMPRESA

Como já citado anteriormente, a autora está focada na produção de equipamentos para medição e manutenção automotiva visando atender o mercado automotivo nacional, sendo assim, sua produção, aqui representada no gráfico a seguir, está expressa em unidades (un) dos produtos totais acabados no mês de análise desta prestação de contas.

Produção (un)



As informações aqui reproduzidas foram trazidas por relatórios da recuperanda, em seus respectivos setores.

Frente ao exposto, vem esta administração judicial, **REQUERER** juntada *Relatório Mensal das Atividades da Devedora*, cumprindo assim o art. 22, II, "c" da Lei 11.101/2005, **bem como do documento que a acompanha**, qual seja:

- ✓ Balancete Contábil do mês de Junho/2018.

Termos em que,

Pede deferimento,

Joinville - SC, 15 de Agosto de 2018.


GLADIUS CONSULTORIA E GESTÃO EMPRESARIAL S/S LTDA
Agenor Daufenbach Júnior
Adm. Judicial CRA/SC 6410 – OAB/SC 32.401

INDUSTRIA DE MAQUINAS ELDORADO EIRELI
CNPJ : 79.386.132/0001-53
Balancete de Verificação de 01/06/2018 a 30/06/2018

Folha: 1

Código	Nome	Saldo anterior	Débito	Crédito	Saldo atual
19	ATIVO	3.541.211,78	31.654.569,99	31.648.627,81	3.547.153,96
27	ATIVO CIRCULANTE	2.583.164,97	31.654.469,99	31.627.095,57	2.610.539,39
35	DISPONIBILIDADES	(79.590,92)	30.600.011,63	30.633.805,91	(113.385,20)
43	CAIXA	7.707,55	274.357,03	281.374,09	690,49
51	Caixa	7.707,55	274.357,03	281.374,09	690,49
60	BANCOS CONTA MOVIMENTO	(112.723,00)	30.319.809,57	30.347.944,08	(140.857,51)
78	Banco do Brasil S/A	(166.049,04)	29.225.956,70	29.253.371,39	(193.463,73)
94	Banco Bradesco S/A	1,00	989.052,87	988.988,29	85,58
83	Banco Banrisul	1.490,57	104.500,00	105.409,85	590,72
90	Caixa Economica Federal S/A Filial	51.741,76	0,00	0,00	51.741,76
74	Banco Safra	(1,84)	0,00	0,00	(1,84)
98	Acredi	0,00	300,00	100,00	200,00
108	APLICAÇÕES DE LIQUIDEZ IMEDIATA - FAF	25.424,53	5.845,03	4.487,74	26.781,82
119	Banco Bradesco SA.	25.424,53	5.845,03	4.487,74	26.781,82
132	DIREITOS REALIZÁVEIS A CURTO PRAZO	2.662.755,89	1.054.458,36	993.289,66	2.723.924,59
140	CLIENTES NACIONAIS	498.740,23	620.771,50	818.095,28	301.416,45
159	Clientes Diversos	498.740,23	620.771,50	818.095,28	301.416,45
213	APLICAÇÕES/INVESTIMENTOS	97.282,16	3.003,47	0,00	100.285,63
222	Títulos de Capitalizacao	935,38	420,95	0,00	1.356,33
949	Consórcio	96.346,78	2.582,52	0,00	98.929,30
248	ADIANTAMENTOS	145.059,95	234.253,83	98.590,73	280.723,05
256	Adiantamentos de Salários	1.440,00	14.861,00	13.941,00	2.160,00
299	Adiantamentos a Fornecedores	137.149,53	210.546,60	76.242,24	271.453,89
310	Adiantamento Férias	6.470,42	9.046,23	8.407,49	7.109,16
329	TRIBUTOS E CONTRIBUIÇÕES A COMPENSAR	124.402,68	90.616,71	76.603,65	138.415,74
345	IPI a Recuperar	122.439,39	15.672,99	1.660,95	136.450,43
330	IRPJ Retido Aplicacao Financeira a Compes	0,01	1,02	0,00	1,03
394	Ipi a Compensar Por Per Dcomp	1.964,28	0,00	0,00	1.964,28
426	ESTOQUES	1.797.270,87	105.812,85	0,00	1.903.083,72
434	Estoque de Mercadoria Para Revenda	49.485,00	0,00	0,00	49.485,00
442	Estoque de Matéria-Prima	542.562,54	22.848,45	0,00	565.410,99
450	Estoque de Material de Consumo de Almox	163.408,45	18.141,15	0,00	181.547,60
469	Estoque de Produtos Em Elaboração	515.276,60	34.544,50	0,00	549.821,10
477	Estoque de Produtos Acabados	526.540,28	30.278,75	0,00	556.819,03
663	ATIVO NÃO CIRCULANTE	958.046,81	100,00	21.532,24	936.614,57
671	ATIVO REALIZÁVEL A LONGO PRAZO	71.899,16	0,00	0,00	71.899,16
701	DEPÓSITOS JUDICIAIS	71.899,16	0,00	0,00	71.899,16
710	Causas Trabalhistas	71.899,16	0,00	0,00	71.899,16
809	INVESTIMENTOS	1,00	100,00	0,00	101,00
3905	INVESTIMENTOS EM COLIGADAS E CONTROLADAS	1,00	100,00	0,00	101,00
3910	Participacoes em Cooperativas de Credito	1,00	100,00	0,00	101,00
817	IMOBILIZADO	859.600,08	0,00	20.816,36	838.783,72
825	BENS E DIREITOS EM USO	2.450.402,85	0,00	0,00	2.450.402,85
833	Máquinas e Equipamentos Industriais	1.189.716,82	0,00	0,00	1.189.716,82
841	Móveis e Utensílios	49.499,56	0,00	0,00	49.499,56
850	Ferramentas Industriais	63.464,45	0,00	0,00	63.464,45
868	Edificacoes e Construcoes	447.942,09	0,00	0,00	447.942,09
876	Veículos	180.281,00	0,00	0,00	180.281,00
884	Computadores e Periféricos	193.348,88	0,00	0,00	193.348,88
914	Instalacoes Comerciais	2.300,00	0,00	0,00	2.300,00
780	Terrenos	131.401,98	0,00	0,00	131.401,98
889	Construcoes Em Andamento	192.448,09	0,00	0,00	192.448,09
957	(-) DEPRECIÇÃO ACUMULADA	(1.590.802,77)	0,00	20.816,36	(1.611.619,13)
965	(-) Máquinas e Equipamentos - Depreciação	(953.533,40)	0,00	9.914,31	(963.447,71)
973	(-) Móveis e Utensílios - Depreciação	(35.166,03)	0,00	412,50	(35.578,53)
981	(-) Ferramentas - Depreciação	(63.359,18)	0,00	0,00	(63.359,18)
1007	(-) Veículos - Depreciação	(179.057,17)	0,00	3.004,68	(182.061,85)
1015	(-) Computadores Periféricos- Depreciação	(196.088,56)	0,00	0,00	(196.088,56)
966	(-) Edifícios - Depreciação	(162.389,21)	0,00	7.465,70	(169.854,91)
967	(-) Instalacoes Comerciais - Depreciacao	(1.209,22)	0,00	19,17	(1.228,39)
3930	ATIVO INTANGÍVEL	26.546,57	0,00	715,88	25.830,69
3948	BENS DE NATUREZA INTANGÍVEL	68.618,00	0,00	0,00	68.618,00
3956	Desenvolvimento de Produtos	18.426,50	0,00	0,00	18.426,50
3964	Marcas e Patentes de Invenção	1.139,50	0,00	0,00	1.139,50
4049	Softwares ou Programas de Computador	49.052,00	0,00	0,00	49.052,00
1023	AMORTIZAÇÃO ACUMULADA	(42.071,43)	0,00	715,88	(42.787,31)
1031	(-) Desenvolvimento de Prod - Amortização	(15.421,01)	0,00	307,11	(15.728,12)
4090	(-) Softwares - Amortização	(26.650,42)	0,00	408,77	(27.059,19)
1163	PASSIVO	4.060.816,19	29.906.986,20	29.991.845,83	4.145.675,82
1171	PASSIVO CIRCULANTE	7.428.595,17	29.906.986,20	29.991.845,83	7.513.454,80
1180	FORNECEDORES NACIONAIS	205.665,78	466.638,78	467.824,52	206.851,52
1198	FORNECEDORES DIVERSOS	205.665,78	466.638,78	467.824,52	206.851,52

MGV CONTABILIDADE SS LTDA

contábil SCI VISUAL Sucessor
20/07/2018 09:31:50

INDUSTRIA DE MAQUINAS ELTORADO EIRELI
CNPJ : 79.386.132/0001-53
Balancete de Verificação de 01/06/2018 a 30/06/2018

Folha: 2

Código	Nome	Saldo anterior	Débito	Crédito	Saldo atual
1201	Fornecedores a Pagar	205.665,78	466.638,78	467.824,52	206.851,52
1210	EMPRÉSTIMOS E FINANCIAMENTOS	1.786.144,13	29.233.482,70	29.225.956,70	1.778.618,13
1228	EMPRÉSTIMOS E FINANCIAMENTOS	1.786.144,13	29.233.482,70	29.225.956,70	1.778.618,13
1244	Caixa Econômica Federal S/A	301.373,43	0,00	0,00	301.373,43
1245	Emprestimos e Financiamentos	604.531,22	0,00	0,00	604.531,22
1239	Banco Bradesco SA	32.478,43	3.369,10	0,00	29.109,33
1242	Cresol	111.382,89	0,00	0,00	111.382,89
1243	Banco do Brasil S/A - BB Giro	114.883,85	29.225.956,70	29.225.956,70	114.883,85
1235	Banco do Brasil S/A. - BB Giro 13 Salário	54.862,66	0,00	0,00	54.862,66
1254	Banco BADESC	167.720,46	4.156,90	0,00	163.563,56
1255	Banco do Brasil S/A BB Giro Flex	168.306,42	0,00	0,00	168.306,42
1256	Leasing a Pagar	16.146,86	0,00	0,00	16.146,86
1257	Cheques a Compensar	197.453,76	0,00	0,00	197.453,76
1263	Caixa Econômica Federal - Emp Consignuaç	17.004,15	0,00	0,00	17.004,15
1260	OBRIGAÇÕES TRABALHISTAS	2.495.723,69	68.401,14	147.720,08	2.575.042,63
1279	FOLHA DE PAGAMENTO DE EMPREGADOS	204.157,09	57.202,38	53.176,64	200.131,35
1287	Salários a Pagar	58.732,23	56.193,46	52.262,21	54.800,98
1309	Rescisões a Pagar	144.415,94	0,00	0,00	144.415,94
1288	Pensao Alimenticia a Pagar	1.008,92	1.008,92	914,43	914,43
1350	PAGAMENTO DE DIRIGENTES	2.612,55	2.612,55	2.612,55	2.612,55
1368	Pro-Labore a Pagar	2.612,55	2.612,55	2.612,55	2.612,55
1376	ENCARGOS SOCIAIS A PAGAR	2.052.203,58	380,63	72.289,02	2.124.111,97
1384	Contribuicoes Previdenciarias a Pagar	1.403.778,55	0,00	50.497,65	1.454.276,20
1392	F.G.T.S. a Pagar	394.747,71	23,39	6.592,35	401.316,67
1406	Contribuições Sindicais a Recolher	12.145,49	357,24	811,39	12.599,64
1387	INSS a Recolher - Desoneracao da Fotha	241.531,83	0,00	14.387,63	255.919,46
1300	PROVISOES TRABALHISTAS A PAGAR	236.750,47	8.205,58	19.641,87	248.186,76
1317	Prov 13º. Salário a Pagar	34.464,69	0,00	7.357,10	41.821,79
1422	FGTS 13º a Pagar	2.728,04	0,00	582,69	3.310,73
1430	INSS 13º a Pagar	2.972,09	0,00	658,44	3.630,53
1295	Prov Férias a Pagar	167.203,48	8.205,58	9.449,82	168.447,72
1449	FGTS Férias a Pagar	14.915,15	0,00	748,04	15.663,19
1457	INSS Férias a Pagar	14.467,02	0,00	845,78	15.312,80
1465	OBRIGAÇÕES TRIBUTÁRIAS	2.900.386,58	95.373,05	104.169,04	2.909.182,55
1473	IMPOSTOS RETIDOS A RECOLHER	43.925,88	1.340,60	1.657,61	44.242,89
1481	IRRF a Recolher - Pessoa Física	21.304,36	1.067,01	1.104,39	21.341,74
1490	IRRF a Recolher - Pessoa Jurídica	429,09	41,44	11,75	399,40
1503	ISS Retido a Recolher	2.378,40	74,45	39,14	2.343,09
1520	Contribuicoes Socias Retidas a Recolher	4.665,57	157,70	502,33	5.010,20
1521	INSS Retido a Recolher	15.148,46	0,00	0,00	15.148,46
1538	IMPOSTOS E CONTRIBUIÇÕES S/LUCRO	554.760,00	0,00	0,00	554.760,00
1562	IRPJ S/Lucro Presumido a Pagar	357.952,30	0,00	0,00	357.952,30
1570	Contribuicao Social Presumido a Pagar	196.807,70	0,00	0,00	196.807,70
1589	IMPOSTOS E CONTRIBUIÇÕES S/RECEITAS	2.301.700,68	94.032,45	102.511,43	2.310.179,66
1597	ICMS e Contribuicoes a Recolher	749.563,07	42.307,46	47.823,53	755.079,14
1600	COFINS a Recolher	881.912,03	32.957,95	43.571,42	892.525,50
1619	PIS a Recolher	189.879,44	10.018,19	9.455,53	189.316,78
1651	Tributos Municipais a Recolher	2.889,99	0,00	0,00	2.889,99
1598	loms e Contribuicoes Parceladas	35.584,83	7.087,90	0,00	28.496,93
1662	Parcelamento de Impostos Federais	441.871,32	0,00	0,00	441.871,32
1678	CONTAS A PAGAR	40.675,01	43.090,53	46.175,49	43.759,97
1686	CONTAS DE EMPRESAS PÚBLICAS	40.675,01	43.090,53	46.175,49	43.759,97
1694	Fatura Energia Elétrica a Pagar	37.630,01	37.630,01	40.450,68	40.450,68
1708	Servicos Telefonicos a Pagar	3.045,00	5.460,52	5.724,81	3.309,29
1775	PASSIVO NÃO CIRCULANTE	872.886,68	0,00	0,00	872.886,68
1783	EMPRÉSTIMOS E FINANCIAMENTOS	872.886,68	0,00	0,00	872.886,68
1791	EMPRÉSTIMOS E FINANCIAMENTOS	872.886,68	0,00	0,00	872.886,68
1813	Caixa Econômica Federal SA	853.494,46	0,00	0,00	853.494,46
1806	Emprestimos e Financiamentos	7.247,45	0,00	0,00	7.247,45
1852	Emprestimos de Socio	5.478,05	0,00	0,00	5.478,05
1853	Parcelamento Cartão de Credito	6.666,72	0,00	0,00	6.666,72
1902	PATRIMÔNIO LÍQUIDO	(4.240.665,66)	0,00	0,00	(4.240.665,66)
1910	CAPITAL REALIZADO	73.000,00	0,00	0,00	73.000,00
1929	CAPITAL SOCIAL	73.000,00	0,00	0,00	73.000,00
1937	Capital Social Subscrito	73.000,00	0,00	0,00	73.000,00
2011	LUCROS/PREJUÍZOS	(4.313.665,66)	0,00	0,00	(4.313.665,66)
2020	PREJUÍZOS ACUMULADOS	(4.313.665,66)	0,00	0,00	(4.313.665,66)
2038	Prejuizos Acumulados	(4.313.665,66)	0,00	0,00	(4.313.665,66)
2089	RECEITAS	2.143.453,98	116.884,10	619.829,09	2.646.398,97
2097	RECEITAS OPERACIONAIS	2.143.453,98	116.884,10	619.829,09	2.646.398,97
2100	RECEITA BRUTA COM VENDAS E SERVIÇOS	2.855.953,82	0,00	617.989,84	3.473.943,66
2119	RECEITA COM VENDAS NO PAÍS	2.855.953,82	0,00	617.989,84	3.473.943,66

MGV CONTABILIDADE SS LTDA

contábil SCI VISUAL Sucessor
20/07/2018 09:31:50

INDUSTRIA DE MAQUINAS ELTORADO EIRELI
CNPJ : 79.386.132/0001-53
Balancete de Verificação de 01/06/2018 a 30/06/2018

Folha: 3

Código	Nome	Saldo anterior	Débito	Crédito	Saldo atual
		2.855.953,82	0,00	617.989,84	3.473.943,66
2135	Vendas Produtos Fabricação Própria Prazo	(714.422,67)	116.797,57	0,00	(831.220,24)
2194	DEDUÇÕES RECEITAS C/VENDAS E SERVIÇOS	(180.083,60)	0,00	0,00	(180.083,60)
2208	DEVOLUÇÕES E ABATIMENTOS	(180.083,60)	0,00	0,00	(180.083,60)
2216	Devoluções de Vendas	(534.339,07)	116.797,57	0,00	(651.136,64)
2232	IMPOSTOS S/VENDAS E SERVIÇOS	(262.427,31)	47.808,57	0,00	(310.235,88)
2240	ICMS S/Vendas e Serviços	(43.905,53)	9.443,43	0,00	(53.348,96)
2259	PIS S/Vendas e Serviços	(202.029,13)	43.496,99	0,00	(245.526,12)
2267	COFINS S/Vendas e Serviços	(23.964,44)	14.387,63	0,00	(38.352,07)
2315	Contribuição Previdenciária S/Receita Bru	(2.012,66)	1.660,95	0,00	(3.673,61)
2316	IPI S/ Vendas	1.922,83	86,53	1.839,25	3.675,56
2330	OUTRAS RECEITAS OPERACIONAIS	3,93	0,00	13,73	17,66
2372	GANHOS COM APLICAÇÕES FINANCEIRAS	3,93	0,00	13,73	17,66
2380	Rendimentos de Aplicação do FAF	1.954,51	0,00	1.825,52	3.780,03
2429	RECEITAS FINANCEIRAS	(432,00)	0,00	0,00	(432,00)
2437	Juros Recebidos	2.386,51	0,00	1.825,52	4.212,03
2445	Descontos Obtidos	(35,61)	86,53	0,00	(122,14)
2430	IMPOSTOS S/ RECEITAS FINANCEIRAS	(5,42)	12,10	0,00	(17,52)
2431	Pis S/ Receita Financeira	(30,19)	74,43	0,00	(104,62)
2432	Cofins S/ Receita Financeira				
2763	CUSTOS E DESPESAS	2.863.058,39	792.062,76	210.200,32	3.244.920,83
2771	CUSTOS COM AS MERCADORIAS E PRODUTOS	1.952.233,82	636.088,39	209.888,50	2.378.433,71
2810	CUSTO DOS PRODUTOS VENDIDOS	1.952.233,82	636.088,39	209.888,50	2.378.433,71
2860	MATERIAS PRIMAS/MATERIAL SEGUNDARIOS	1.277.676,91	430.813,71	79.233,47	1.629.457,15
2861	Materias-Primas	363.260,11	42.257,29	0,00	405.517,40
2862	Material Secundario	19.981,34	9.866,24	0,00	29.847,58
2863	Fretes Compra de Materiais	21.784,03	3.936,65	66,66	25.654,02
2868	Aquisicao de Material Intermediario	1.237.660,60	349.225,63	0,00	1.586.886,23
2870	Impostos e Taxas Estaduais	14.128,11	2.934,86	0,00	17.062,77
2275	(-) Devolucao de Compras de Produtos	(6.960,79)	0,00	209,84	(7.170,63)
2867	(-) Ipi S/Compras	(35.564,23)	8.105,03	15.672,99	(43.132,19)
2864	(-) Icms S/Compras Produtos	(201.298,25)	14,96	26.860,95	(228.144,24)
2865	(-) Pis S/Compras Produtos	(24.388,96)	2.384,09	6.508,97	(28.513,84)
2866	(-) Cofins S/Compras Produtos	(110.725,05)	12.089,16	29.914,06	(128.549,95)
2828	CUSTO MAO DE OBRA	315.705,41	85.230,57	13.322,37	387.613,61
2829	Salarios Producao	278.516,84	66.666,16	12.297,07	332.885,93
2830	Horas Extras Producao	13.261,26	2.894,25	0,00	16.155,51
2835	Adicional de Insalubridade Producao	160,03	0,00	0,00	160,03
2837	Vale-Transporte Producao	(751,51)	506,80	110,54	(355,25)
2839	Planos de Saude em Grupo Producao	900,00	0,00	0,00	900,00
4332	Gastos Com Equipamentos de Seguranca	1.604,96	1.148,63	0,00	2.753,59
4715	Adicional Periculosidade	2.841,25	734,33	0,00	3.575,58
4723	Despesas com Alimentação	19.172,58	13.280,40	914,76	31.538,22
2844	ENCARGOS SOCIAIS MAO DE OBRA	117.736,78	23.202,06	0,00	140.938,84
2840	I.N.S.S Producao	91.957,54	18.178,71	0,00	110.136,25
2841	F.G.T.S Producao	25.400,14	5.023,35	0,00	30.423,49
2842	Multa Rescisoria F.G.T.S Producao	379,10	0,00	0,00	379,10
2909	PROVISOES E ENCARGOS SOCIAIS	80.728,45	16.435,64	0,00	97.164,09
2847	Provisao 13 Salario Producao	27.506,23	5.694,82	0,00	33.201,05
2848	I.N.S.S Provisao 13 Salario Producao	2.461,42	509,66	0,00	2.971,08
2849	F.G.T.S Provisao 13 Salario Producao	2.200,24	455,56	0,00	2.655,80
2843	Provisao Ferias Producao	42.249,00	8.548,51	0,00	50.797,51
2845	I.N.S.S Provisao Ferias Producao	3.332,76	648,00	0,00	3.980,76
2846	F.G.T.S Provisao Ferias Producao	2.978,80	579,09	0,00	3.557,89
2887	CUSTOS GERAIS DE PRODUCAO	355.131,56	80.406,41	11.519,81	424.018,16
2917	Energia Eletrica Producao	175.921,07	40.450,88	11.519,81	204.851,94
2889	Manutencao e Conservacao Producao	580,76	260,00	0,00	840,76
2891	Depreciacoes e Amortizacoes Producao	90.498,10	18.099,62	0,00	108.597,72
2894	Servicos de Terceiros - Pessoa Juridica	36.484,05	5.592,11	0,00	42.076,16
2896	Material de Uso e Consumo Producao	40.910,50	4.077,36	0,00	44.987,86
2886	Despesas de Importação	10.737,08	11.926,64	0,00	22.663,72
2900	TRANSFERENCIAS ESTOQUES	(194.945,29)	0,00	105.812,85	(300.758,14)
2901	Apuracao do Custo dos Produtos	(194.945,29)	0,00	105.812,85	(300.758,14)
2925	DESPESAS COMERCIAIS/ADMINISTRATIVAS	710.824,57	155.974,37	311,82	866.487,12
2933	DESPESAS OPERACIONAIS	517.922,61	103.273,50	311,82	620.884,29
2941	DESPESAS TRABALHISTAS	128.782,89	26.013,78	239,57	154.557,10
2950	Salários e Ordenados	93.112,42	18.846,92	239,57	111.719,77
2966	Pró-Labore	15.000,00	3.000,00	0,00	18.000,00
2976	Horas Extras	1.805,81	294,79	0,00	2.100,60
2984	Férias	10.021,96	2.209,79	0,00	12.231,75
2992	13. Salário	7.518,82	1.662,28	0,00	9.181,10
2954	Despesas Medicas	247,00	0,00	0,00	247,00
2955	Planos de Saude	1.076,88	0,00	0,00	1.076,88


MGV CONTABILIDADE SS LTDA

contábil SCI VISUAL Sucessor
20/07/2018 09:31:50

INDUSTRIA DE MAQUINAS ELDORADO EIRELI
CNPJ : 79.386.132/0001-53
Balancete de Verificação de 01/06/2018 a 30/06/2018

Folha: 4

Código	Nome	Saldo anterior	Débito	Crédito	Saldo atual
3026	ENCARGOS SOCIAIS	124.428,05	26.000,31	0,00	150.428,36
3034	I.N.S.S.	114.571,68	23.788,67	0,00	138.360,35
3042	F.G.T.S.	6.950,84	1.569,00	0,00	8.519,84
3078	F.G.T.S Prov. 13 Salario	572,62	127,13	0,00	699,75
3079	I.N.S.S. Prov. 13 Salario	872,89	148,78	0,00	821,67
3080	F.G.T.S Prov. Ferias	763,16	168,95	0,00	932,11
3081	I.N.S.S. Prov. Ferias	896,86	197,78	0,00	1.094,64
3085	DESPESAS COMERCIAIS/ADMINISTRATIVAS	284.711,67	51.259,41	72,25	315.898,83
3093	Comissões S/Vendas	17.529,00	0,00	0,00	17.529,00
3107	Aluguel	2.120,00	440,00	0,00	2.560,00
3115	Água e Esgoto	223,76	48,35	0,00	272,11
3131	Manutencao de Sistema de Informatica	10.634,55	2.442,23	0,00	13.076,78
3140	Material de Expediente	830,00	369,00	0,00	1.199,00
3158	Material de Limpeza	556,29	0,00	0,00	556,29
3174	Manutenção e Conservação	7.232,05	0,00	0,00	7.232,05
3182	Combustíveis e Lubrificantes	7.489,19	1.446,00	0,00	8.935,19
3204	Correios e Malotes	5.005,17	759,29	0,00	5.764,46
3212	Depreciações e Amortizações	17.163,10	3.432,62	0,00	20.595,72
3220	Propaganda e Publicidade	5.035,00	0,00	0,00	5.035,00
3239	Fretes e Carretos	8.972,85	902,52	72,25	9.803,12
3173	Manutencao e Conservacao de Veiculos	13.851,50	4.793,00	0,00	18.644,50
3271	Serviços de Terceiros - PJ	102.761,07	21.620,90	0,00	124.381,97
3301	Despesas Telefone/Celular	27.545,61	5.724,81	0,00	33.270,42
3310	Despesas Com Veiculos	95,32	0,00	0,00	95,32
3336	Bens de Pequeno Valor	1.346,72	631,72	0,00	1.978,44
3360	Material de Uso e Consumo	338,51	0,00	0,00	338,51
3387	Contribuicoes Entidades de Classe	2.972,34	0,00	0,00	2.972,34
3409	Seguros	1.609,46	99,89	0,00	1.709,35
3417	Material de Embalagem	27.017,33	8.549,08	0,00	35.566,41
3410	Despesas Legais e Cartorio	158,13	0,00	0,00	158,13
3430	Despesas Indevidveis	4.224,71	0,00	0,00	4.224,71
3426	DESPESAS FINANCEIRAS	170.276,90	33.232,74	0,00	203.509,64
3433	DESPESAS OPERACIONAIS FINANCEIRAS	170.276,90	33.232,74	0,00	203.509,64
3484	Juros de Financiamentos	34.466,64	0,00	0,00	34.466,64
3506	Multas Pagamentos Vencidos	12.590,45	1.116,14	0,00	13.706,59
3485	Tarifas Bancarias	9.726,46	1.508,98	0,00	11.235,44
3488	Juros de Mora	23.595,49	3.192,93	0,00	26.788,42
3487	Juros Bancarios	89.897,86	27.414,69	0,00	117.312,55
3514	DESPESAS OPERACIONAIS TRIBUTARIAS	22.625,06	19.468,13	0,00	42.093,19
3522	IMPOSTOS	18.651,41	19.468,13	0,00	38.119,54
3530	IOF	3,18	8,91	0,00	12,09
3565	IPVA	456,56	0,00	0,00	456,56
3574	Impostos e Taxas Municipais	7.014,09	1.537,47	0,00	8.551,56
3531	Impostos e Taxas Estaduais	114,40	374,38	0,00	488,78
3532	Impostos e Taxas Federais	11.063,18	17.547,37	0,00	28.610,55
3581	MULTAS TRIBUTARIAS	3.973,65	0,00	0,00	3.973,65
3590	Multas Fiscais Compensatórias	3.518,10	0,00	0,00	3.518,10
3603	Multas/Fiscais/Punitivas	455,55	0,00	0,00	455,55


PAULO JOSÉ DE SOUSA
 TITULAR
 CPF: 222.392.359-34


GISEINE CRISTINA SCHWARTZ IMME
 Contabilista
 CPF: 020.996.499-52
 CRC: 1.SC-024438/O-2

MGV CONTABILIDADE SS LTDA

contábil SCI VISUAL Sucessor
 20/07/2018 09:31:50

Demonstração do Resultado de 01/06/2018 a 30/06/2018

Nome	movimento	Saldo atual
RECEITAS	617.989,84	3.473.943,66
RECEITAS OPERACIONAIS	617.989,84	3.473.943,66
RECEITA BRUTA COM VENDAS E SERVIÇOS	617.989,84	3.473.943,66
RECEITA COM VENDAS NO PAÍS	617.989,84	3.473.943,66
Vendas Produtos Fabricação Própria Prazo	617.989,84	3.473.943,66
(-) DEDUÇÕES DAS RECEITAS COM VENDAS E SERVIÇOS	(116.797,57)	(831.220,24)
DEVOLUÇÕES E ABATIMENTOS	0,00	(180.083,60)
Devoluções de Vendas	0,00	(180.083,60)
IMPOSTOS S/VENDAS E SERVIÇOS	(116.797,57)	(651.136,64)
ICMS S/Vendas e Serviços	(47.808,57)	(310.235,88)
PIS S/Vendas e Serviços	(9.443,43)	(53.348,96)
COFINS S/Vendas e Serviços	(43.496,99)	(245.526,12)
Contribuição Social S/Vendas e Serviços	(14.387,63)	(38.352,07)
IPI s/Vendas e Serviços	(1.660,95)	(3.673,61)
= RECEITA OPERACIONAL LÍQUIDA	501.192,27	2.642.723,42
(-) CUSTOS	426.199,89	2.378.433,71
CUSTO DOS PRODUTOS VENDIDOS	426.199,89	2.378.433,71
= RESULTADO OPERACIONAL BRUTO	74.992,38	264.289,71
(-) DESPESAS	155.662,55	866.487,12
DESPESAS OPERACIONAIS	102.961,68	620.684,29
DESPESAS TRABALHISTAS	25.774,21	154.557,10
ENCARGOS SOCIAIS	26.000,31	150.428,36
DESPESAS GERAIS	51.187,16	315.698,83
(-) DESPESAS OPERACIONAIS FINANCEIRAS	33.232,74	203.509,84
(-) DESPESAS OPERACIONAIS TRIBUTÁRIAS	19.468,13	42.093,19
IMPOSTOS E TAXAS TRIBUTARIAS	19.468,13	38.119,54
MULTAS FISCAIS	0,00	3.973,65
RECEITAS FINANCEIRAS	1.752,72	3.675,55
GANHOS COM APLICAÇÕES FINANCEIRAS	13,73	17,66
OUTRAS RECEITAS FINANCEIRAS	1.738,99	3.657,89
= RESULTADO OPERACIONAL	(78.917,45)	(598.521,86)
= RESULTADO ANTES DAS PARTICIPAÇÕES E IMPOSTOS	(78.917,45)	(598.521,86)
= RESULTADO LÍQUIDO DO EXERCÍCIO	(78.917,45)	(598.521,86)
RESULTADO LÍQUIDO DO EXERCÍCIO	(78.917,45)	(598.521,86)
Resultado Líquido do Exercício	(78.917,45)	(598.521,86)

Reconhecemos a exatidão da presente Demonstração do Resultado do Exercício, a vista dos documentos apresentados, transcrito nas páginas 1 a 1 do livro diário nº0.

Gleise Cristina Schwartz Franke
CONTADOR
 CRC/SC 024438/0-2
 CPF 020.996.499-52