

**EXMO(A) SR(A) DR(A) JUIZ(ÍZA) DE DIREITO DA 5ª VARA DA CÍVEL DA  
COMARCA DE JOINVILLE – SC**

**Processo:** 0314078-07.2016.8.24.0038  
**Tipo:** Recuperação Judicial  
**Autores:** Indústria de Maquinas Eldorado Ltda.

**GLADIUS CONSULTORIA E GESTÃO EMPRESARIAL S/S LTDA**, neste ato representada por seu administrador, **Agenor Daufenbach Júnior, Administrador Judicial** no processo de **RECUPERAÇÃO JUDICIAL** de **INDÚSTRIA DE MAQUINAS ELDORADO LTDA.**, vem, respeitosamente, a presença de V. Exa., informar e ao final requerer o que segue:

Visando dar efetividade ao art. 22, II, “c” da Lei 11.101/2005, vem esta administração judicial apresentar:

***RELATÓRIO MENSAL DAS ATIVIDADES DA DEVEDORA***

Elaborando relatórios relativos ao faturamento mensal, indicadores financeiros bem como o número de funcionários ligados as empresa autora, como forma de monitoramento de suas atividades e intensidade de continuidade da produção.

Desta feita, além dos dados industriais informados nesta peça, se traz anexo o Balancete contábil do mês de **Abril de 2018**, subscritos pelos diretores da recuperanda bem como pelo contador da mesma.

## 1- DO INFORME DA ATIVIDADE DA EMPRESA RECUPERANDA

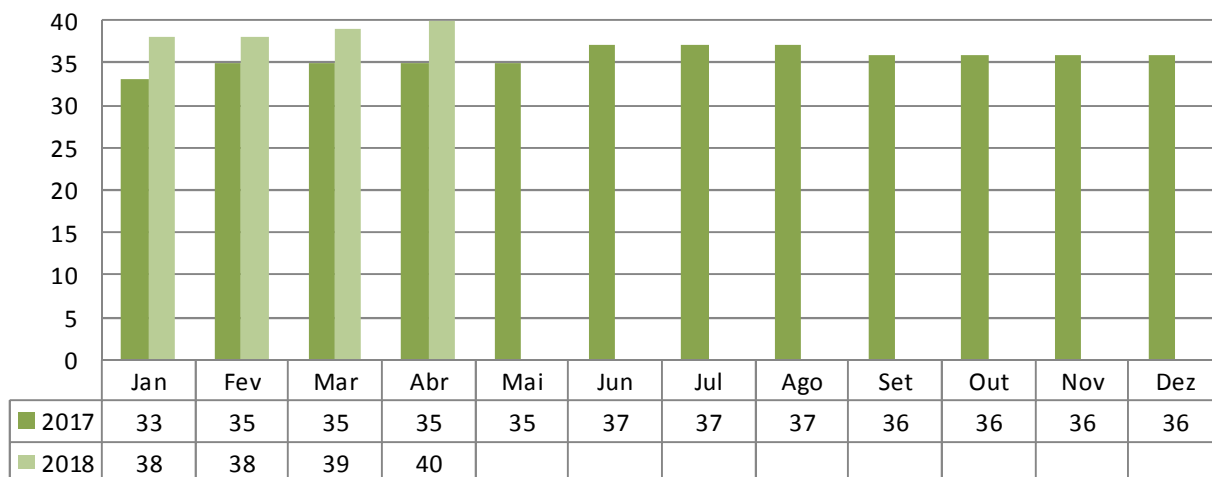
Como relatado na inicial, a sociedade empresária Indústria de Maquinas Eldorado Ltda. iniciou sua produção com a maquina vulcanizadora de pneus e tornou-se referência no mercado nacional em equipar montadoras e desmontadoras de pneus. A empresa atua há mais de 30 anos no mercado de industrialização e comercialização de maquinas visando atender o setor automobilístico nacional, produzindo, atualmente, equipamentos para medição e manutenção automotiva.

### 1.1 – DADOS RELATIVOS AO QUADRO DE PESSOAL

A necessidade de funcionários para a empresa é, sem dúvida, indispensável para seu funcionamento e geração de riquezas, onde acaba sendo uma via de mão dupla: a organização auxilia na economia gerando empregos e os funcionários auxiliam esta a atingir seus objetivos.

A recuperanda conta com um total de **40 funcionários ligados** a ela, sendo que **04 funcionários encontram-se afastados** por doença ou acidente de trabalho, restando **36 funcionários ativos** e distribuídos entre setor administrativo e da produção.

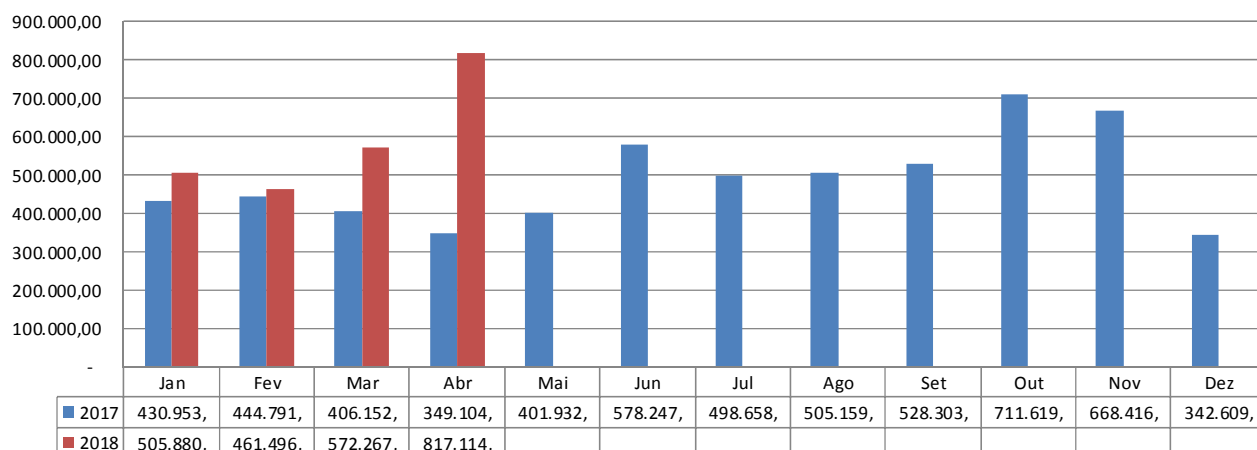
**Quadro Geral de Funcionários**



### 1.2 DADOS RELATIVOS AO FATURAMENTO DA EMPRESA

Desta forma, verificou-se que o faturamento líquido referente ao mês de **Abril/2018** foi de **R\$ 817.114,78**, tendo um aumento de 42,79% em relação ao mês anterior analisado.

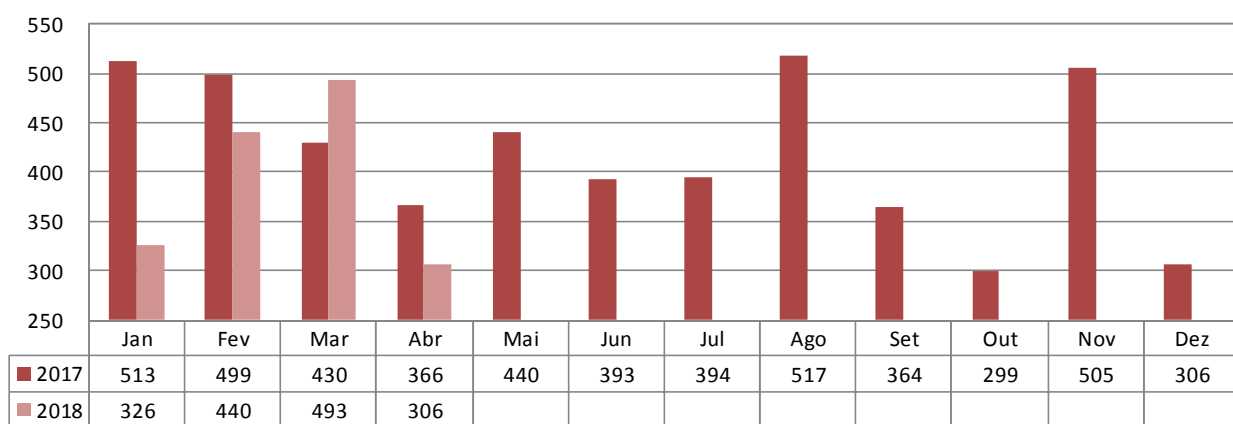
### Faturamento Líquido



### 1.3 – DADOS RELATIVOS A PRODUÇÃO DA EMPRESA

Como já citado anteriormente, a autora está focada na produção de equipamentos para medição e manutenção automotiva visando atender o mercado automotivo nacional, sendo assim, sua produção, aqui representada no gráfico a seguir, está expressa em unidades (un) dos produtos totais acabados no mês de análise desta prestação de contas.

### Produção (un)



As informações aqui reproduzidas foram trazidas por relatórios da recuperanda, em seus respectivos setores.

Frente ao exposto, vem esta administração judicial, **REQUERER** juntada *Relatório Mensal das Atividades da Devedora*, cumprindo assim o art. 22, II, "c" da Lei 11.101/2005, **bem como do documento que a acompanha**, qual seja:

- ✓ Balancete Contábil do mês de Abril/2018.

Termos em que,  
Pede deferimento,

Joinville - SC, 15 de Junho de 2018.

  
**GLADIUS CONSULTORIA E GESTÃO EMPRESARIAL S/S LTDA**  
**Agenor Daufenbach Júnior**  
**Adm. Judicial** CRA/SC 6410 – OAB/SC 32.401

**INDUSTRIA DE MAQUINAS ELDOURO EIRELI**  
**CNPJ : 79.386.132/0001-53**  
**Balancete de Verificação de 01/04/2018 a 30/04/2018**

Folha: 1

Código	Nome	Saldo anterior	Débito	Crédito	Saldo atual
19	ATIVO				
27	ATIVO CIRCULANTE	4.001.083,80	31.966.670,63	32.196.427,66	3.801.326,77
35	DISPONIBILIDADES	2.999.972,51	31.966.670,63	32.144.896,42	2.921.747,72
43	Caixa	7.672,07	30.493.882,62	30.558.612,80	(66.758,11)
51	Caixa	45.659,59	623.081,99	665.014,52	3.727,06
60	BANCOS CONTA MOVIMENTO	45.659,59	623.081,99	665.014,52	3.727,06
78	Banco do Brasil S/A	(65.048,31)	29.779.845,09	29.803.969,04	(89.072,26)
86	Caixa Econômica Federal S/A	(121.251,38)	28.516.891,25	28.638.034,42	(142.604,65)
94	Banco Bradesco S/A	388,09	600,00	721,79	284,30
83	Banco Bannial	3.441,32	1.065.083,84	1.068.604,16	1,00
90	Caixa Econômica Federal S/A Filial	635,74	97.500,00	96.808,67	1.627,07
74	Banco Safra	51.741,76	0,00	0,00	51.741,76
108	APLICAÇÕES DE LIQUIDEZ IMEDIATA - FAF	(1,84)	0,00	0,00	(1,84)
119	Banco Bradesco SA.	27.380,79	90.955,54	89.729,24	28.587,09
132	DIREITOS REALIZÁVEIS A CURTO PRAZO	27.380,79	90.955,54	89.729,24	28.587,09
140	CLIENTES NACIONAIS	2.992.000,44	1.472.788,01	1.596.282,82	2.678.505,83
159	Clientes Diversos	901.742,41	1.135.635,11	1.229.271,30	808.006,22
213	APLICAÇÕES/INVESTIMENTOS	901.742,41	1.135.635,11	1.229.271,30	808.006,22
949	Consórcio	95.405,57	527,86	0,00	95.933,43
248	ADIANTAMENTOS	95.405,57	527,86	0,00	95.933,43
258	Adiantamentos de Salários	43.590,18	222.500,52	128.095,14	137.995,57
299	Adiantamentos a Fornecedor	720,00	15.824,00	16.024,00	620,00
310	Adiantamento Férias	41.843,22	208.676,52	111.144,17	137.475,57
329	TRIBUTOS E CONTRIBUIÇÕES A COMPENSAR	926,97	0,00	926,97	0,00
337	ICMS a Recuperar	184.818,12	114.224,52	183.221,40	115.621,24
345	IPI a Recuperar	0,00	55.478,65	55.478,65	0,00
388	PIS a Recuperar	106.108,26	7.824,39	275,70	113.856,95
396	COFINS a Recuperar	0,00	9.083,28	9.083,28	0,00
330	IRPJ Retido Aplicação Financeira a Compes	0,00	41.838,20	41.838,20	0,00
394	Ipi a Compensar Por Par Dcomp	0,01	0,00	0,00	0,01
426	ESTOQUES	78.509,85	0,00	78.545,57	1.964,28
434	Estoque de Mercadoria Para Revenda	1.768.644,15	0,00	46.694,78	1.720.949,37
442	Estoque de Matéria-Prima	49.485,00	0,00	0,00	49.485,00
460	Estoque de Material de Consumo de Almox	531.661,88	0,00	12.414,82	519.147,06
469	Estoque de Produtos Em Elaboração	179.375,64	0,00	6.844,48	172.531,06
477	Estoque de Produtos Acabados	505.209,80	0,00	10.948,48	494.261,32
683	ATIVO NÃO CIRCULANTE	501.012,13	0,00	15.487,00	485.525,13
671	ATIVO REALIZÁVEL A LONGO PRAZO	1.001.111,29	0,00	21.532,24	979.579,05
701	DEPÓSITOS JUDICIAIS	71.899,16	0,00	0,00	71.899,16
710	Causas Trabalhistas	71.899,16	0,00	0,00	71.899,16
809	INVESTIMENTOS	71.899,16	0,00	0,00	71.899,16
3905	INVESTIMENTOS EM COLIGADAS E CONTROLADAS	1,00	0,00	0,00	1,00
3910	Participações em Cooperativas de Crédito	1,00	0,00	0,00	1,00
817	IMOBILIZADO	1,00	0,00	0,00	1,00
825	BENS E DIREITOS EM USO	901.232,80	0,00	20.916,36	880.416,44
833	Máquinas e Equipamentos Industriais	2.450.402,65	0,00	0,00	2.450.402,65
841	Móveis e Utensílios	1.189.716,82	0,00	0,00	1.189.716,82
850	Ferramentas Industriais	49.499,56	0,00	0,00	49.499,56
868	Edificações e Construções	63.464,45	0,00	0,00	63.464,45
876	Veículos	447.942,09	0,00	0,00	447.942,09
884	Computadores e Periféricos	180.281,00	0,00	0,00	180.281,00
914	Instalações Comerciais	193.348,88	0,00	0,00	193.348,88
780	Terrenos	2.300,00	0,00	0,00	2.300,00
869	Construções Em Andamento	131.401,98	0,00	0,00	131.401,98
957	(-) DEPRECIACÃO ACUMULADA	192.448,09	0,00	0,00	192.448,09
965	(-) Máquinas e Equipamentos - Depreciação	(1.549.170,05)	0,00	20.916,36	(1.569.986,41)
973	(-) Móveis e Utensílios - Depreciação	(933.704,78)	0,00	9.914,31	(943.519,09)
981	(-) Ferramentas - Depreciação	(34.341,03)	0,00	412,50	(34.753,53)
1007	(-) Veículos - Depreciação	(63.356,18)	0,00	0,00	(63.356,18)
1015	(-) Computadores Periféricos- Depreciação	(173.047,81)	0,00	3.004,68	(176.052,49)
985	(-) Edifícios - Depreciação	(196.088,56)	0,00	0,00	(196.088,56)
867	(-) Instalações Comerciais - Depreciação	(147.457,81)	0,00	7.466,70	(154.923,51)
3930	ATIVO INTANGÍVEL	(1.170,88)	0,00	19,17	(1.190,05)
3948	BENS DE NATUREZA INTANGÍVEL	27.978,33	0,00	715,88	27.262,45
3956	Desenvolvimento de Produtos	68.618,00	0,00	0,00	68.618,00
3984	Marcas e Patentes de Invenção	18.426,50	0,00	0,00	18.426,50
4049	Softwares ou Programas de Computador	1.196,50	0,00	0,00	1.196,50
1023	AMORTIZAÇÃO ACUMULADA	49.052,00	0,00	0,00	49.052,00
1031	(-) Desenvolvimento de Prod - Amortização	(40.639,57)	0,00	715,88	(41.355,55)
4090	(-) Softwares - Amortização	(14.806,79)	0,00	307,11	(15.113,90)
		(25.832,89)	0,00	408,77	(26.241,85)
1163	PASSIVO				
1171	PASSIVO CIRCULANTE	4.337.221,43	29.453.037,81	29.368.968,83	4.253.150,25
		7.705.000,41	29.453.037,81	29.368.968,83	7.820.929,23

**MGV CONTABILIDADE SS LTDA**

contábil SCI VISUAL Sucessor  
05/06/2018 09:27:49





**INDUSTRIA DE MAQUINAS ELDORADO EIRELI**  
**CNPJ : 79.386.132/0001-53**  
**Balancete de Verificação de 01/04/2018 a 30/04/2018**

Folha: 2

Código	Nome	Saldo anterior	Débito	Crédito	Saldo atual
1180	FORNECEDORES NACIONAIS	604.790,82			
1198	FORNECEDORES DIVERSOS	604.790,82	548.091,88	418.314,38	474.013,32
1201	Fornecedores a Pagar	604.790,82	548.091,88	418.314,38	474.013,32
1210	EMPRÉSTIMOS E FINANCIAMENTOS	1.793.682,78			
1228	EMPRÉSTIMOS E FINANCIAMENTOS	1.793.682,78	28.620.826,48	28.616.681,25	1.789.517,55
1244	Caixa Econômica Federal S/A	301.373,43	0,00	0,00	301.373,43
1245	Emprestimos e Financiamentos	604.531,22	0,00	0,00	604.531,22
1239	Banco Bradesco SA	35.851,85	0,00	0,00	35.851,85
1242	Cresol	111.382,89	0,00	0,00	111.382,89
1243	Banco do Brasil S/A - BB Giro	114.739,85	28.616.537,25	28.616.681,25	114.893,85
1235	Banco do Brasil S/A. - BB Giro 13 Salario	54.882,66	0,00	0,00	54.882,66
1254	Banco BADESG	172.009,60	4.289,23	0,00	167.720,46
1255	Banco do Brasil S/A BB Giro Flex	168.308,42	0,00	0,00	168.308,42
1256	Leasing a Pagar	16.148,98	0,00	0,00	16.148,86
1267	Cheques e Compensar	197.453,78	0,00	0,00	197.453,78
1263	Caixa Economica Federal - Emp Consignaç	17.004,15	0,00	0,00	17.004,15
1260	OBRIGAÇÕES TRABALHISTAS	2.358.145,85	57.289,92	133.891,81	2.432.747,74
1279	FOLHA DE PAGAMENTO DE EMPREGADOS	199.283,72	52.422,46	53.788,56	200.827,82
1287	Salários a Pagar	53.409,77	50.964,45	53.001,81	55.447,13
1309	Rescises a Pagar	144.415,94	0,00	0,00	144.415,94
1288	Pensao Alimenticia a Pagar	1.458,01	1.458,01	764,75	704,75
1360	PAGAMENTO DE DIRIGENTES	2.612,55	2.612,55	2.612,55	2.612,55
1368	Pro-Labore a Pagar	2.612,55	2.612,55	2.612,55	2.612,55
1376	ENCARGOS SOCIAIS A PAGAR	1.952.276,16	1.221,17	58.376,70	2.009.430,71
1384	Contribuicoes Previdenciarias a Pagar	1.317.639,23	0,00	50.451,15	1.368.090,38
1392	F.G.T.S. a Pagar	382.016,80	0,00	6.634,49	388.551,36
1408	Contribuições Sindicais a Recolher	11.088,25	1.221,17	1.390,08	11.257,14
1387	INSS a Recolher - Desoneracao da Folha	241.531,83	0,00	0,00	241.531,83
1300	PROVISÕES TRABALHISTAS A PAGAR	201.873,40	1.033,74	19.137,00	220.076,66
1317	Prov 13ª Salário a Pagar	20.600,66	0,00	7.167,29	27.667,95
1422	FGTS 13ª a Pagar	1.822,89	0,00	567,49	2.190,18
1430	INSS 13ª a Pagar	1.834,37	0,00	641,47	2.475,84
1285	Prov Férias a Pagar	151.893,38	1.033,74	9.207,88	160.067,58
1449	FGTS Férias a Pagar	13.385,03	0,00	728,66	14.113,69
1457	INSS Férias a Pagar	12.737,29	0,00	824,13	13.561,42
1465	OBRIGAÇÕES TRIBUTÁRIAS	2.910.057,03	185.178,25	159.323,99	2.884.202,77
1473	IMPOSTOS RETIDOS A RECOLHER	54.755,10	12.243,83	1.890,39	44.201,66
1481	IRRF a Recolher - Pessoa Física	29.067,46	8.830,11	1.259,31	21.496,66
1490	IRRF a Recolher - Pessoa Juridica	322,74	0,00	139,89	462,63
1503	ISS Retido a Recolher	2.259,54	0,00	83,57	2.343,11
1520	Contribuicoes Sociais Retidas a Recolher	7.666,90	3.413,72	207,62	4.750,80
1521	INSS Retido a Recolher	15.148,48	0,00	0,00	15.148,48
1538	IMPOSTOS E CONTRIBUIÇÕES S/LUCRO	558.934,19	4.174,19	0,00	564.760,00
1562	IRPJ S/Lucro Presumido a Pagar	362.128,49	4.174,19	0,00	357.952,30
1670	Contribuicao Social Presumido a Pagar	196.807,70	0,00	0,00	196.807,70
1589	IMPOSTOS E CONTRIBUIÇÕES S/RECEITAS	2.296.387,74	168.780,23	157.633,90	2.285.241,11
1597	ICMS e Contribuicoes a Recolher	723.095,58	83.888,38	82.858,60	742.085,80
1600	COFINS a Recolher	890.700,59	93.186,28	61.210,38	868.724,67
1619	PIIS a Recolher	188.049,63	14.321,97	13.289,94	187.016,80
1627	IPI a Recolher	0,00	275,70	275,70	0,00
1651	Tributos Municipais a Recolher	2.889,99	0,00	0,00	2.889,99
1598	Imcs e Contribuicoes Parceladas	49.780,83	7.087,90	0,00	42.672,73
1662	Parcelamento de Impostos Federais	441.871,32	0,00	0,00	441.871,32
1678	CONTAS A PAGAR	40.343,93	40.651,28	40.755,20	40.447,85
1685	CONTAS DE EMPRESAS PÚBLICAS	40.343,93	40.651,28	40.755,20	40.447,85
1694	Fatura Energia Eletrica a Pagar	36.442,37	38.442,37	40.140,50	40.140,50
1708	Servicos Telefonicos a Pagar	3.901,56	4.208,91	614,70	307,35
1775	PASSIVO NÃO CIRCULANTE	872.886,68	0,00	0,00	872.886,68
1783	EMPRÉSTIMOS E FINANCIAMENTOS	872.886,68	0,00	0,00	872.886,68
1791	EMPRÉSTIMOS E FINANCIAMENTOS	872.886,68	0,00	0,00	872.886,68
1813	Caixa Econômica Federal SA	853.494,46	0,00	0,00	853.494,46
1806	Emprestimos e Financiamentos	7.247,45	0,00	0,00	7.247,45
1852	Emprestimos de Socio	5.479,05	0,00	0,00	5.479,05
1853	Parcelamento Cartão de Credito	8.668,72	0,00	0,00	8.668,72
1902	PATRIMÔNIO LÍQUIDO	(4.240.865,66)	0,00	0,00	(4.240.865,66)
1910	CAPITAL REALIZADO	73.000,00	0,00	0,00	73.000,00
1929	CAPITAL SOCIAL	73.000,00	0,00	0,00	73.000,00
1937	Capital Social Subscrito	73.000,00	0,00	0,00	73.000,00
2011	LUCROS/PREJUÍZOS	(4.313.665,66)	0,00	0,00	(4.313.665,66)
2020	PREJUÍZOS ACUMULADOS	(4.313.665,66)	0,00	0,00	(4.313.665,66)
2038	Prejuizos Acumulados	(4.313.665,66)	0,00	0,00	(4.313.665,66)
2089	RECEITAS	1.214.306,55	309.127,56	836.362,52	1.741.541,51

**MGV CONTABILIDADE SS LTDA**

contábil SCI VISUAL Sucessor  
05/06/2018 09:27:49



**INDUSTRIA DE MAQUINAS ELDORADO EIRELI**  
**CNPJ : 79.386.132/0001-63**  
**Balancete de Verificação de 01/04/2018 a 30/04/2018**

Folha: 3

Código	Nome	Saldo anterior	Débito	Crédito	Saldo atual
2097	RECEITAS OPERACIONAIS				
2100	RECEITA BRUTA COM VENDAS E SERVIÇOS	1.214.308,55	309.127,56	898.362,52	1.741.541,51
2119	RECEITA COM VENDAS NO PAÍS	1.542.861,90	0,00	821.440,18	2.364.102,08
2136	Vendas Produtos Fabricação Própria Prazo	1.542.861,90	0,00	821.440,18	2.364.102,08
2194	DEDUÇÕES RECEITAS COM VENDAS E SERVIÇOS	1.542.861,90	0,00	821.440,18	2.364.102,08
2208	DEVOLUÇÕES E ABATIMENTOS	(328.763,68)	309.124,47	14.832,37	(623.056,79)
2218	Devoluções de Vendas	(19.733,60)	160.350,00	0,00	(180.083,60)
2232	IMPOSTOS S/VENDAS E SERVIÇOS	(19.733,60)	160.350,00	0,00	(180.083,60)
2240	ICMS S/Vendas e Serviços	(309.030,09)	148.774,47	14.832,37	(442.972,19)
2259	PIS S/Vendas e Serviços	(143.771,48)	74.002,58	0,00	(217.774,04)
2267	COFINS S/Vendas e Serviços	(25.120,58)	19.269,51	2.645,77	(35.763,32)
2315	Contribuição Previdenciária S/Receita Bru	(115.707,05)	61.207,70	12.186,60	(164.728,15)
2316	IPI S/ Vendas	(23.964,44)	0,00	0,00	(23.964,44)
2330	OUTRAS RECEITAS OPERACIONAIS	(466,54)	275,70	0,00	(742,24)
2372	GANHOS COM APLICAÇÕES FINANCEIRAS	408,34	3,09	89,97	495,22
2380	Rendimentos de Aplicação do FAF	2,40	0,00	1,53	3,93
2429	RECEITAS FINANCEIRAS	2,40	0,00	1,53	3,93
2445	Descontos Obtidos	437,28	0,00	88,44	525,72
2430	IMPOSTOS S/ RECEITAS FINANCEIRAS	437,28	0,00	88,44	525,72
2431	Pis S/ Receita Financeira	(31,34)	3,09	0,00	(34,43)
2432	Cofins S/ Receita Financeira	(4,41)	0,43	0,00	(4,84)
		(28,93)	2,88	0,00	(28,59)
2763	CUSTOS E DESPESAS				
2771	CUSTOS COM AS MERCADORIAS E PRODUTOS	1.550.444,18	755.137,28	112.216,47	2.193.364,99
2810	CUSTO DOS PRODUTOS VENDIDOS	1.151.710,01	595.378,17	112.176,06	1.634.910,12
2860	MATERIAS PRIMAS/MATERIAL SEGUNDARIOS	1.151.710,01	595.378,17	112.176,06	1.634.910,12
2861	Materiais-Primas	806.629,30	358.402,32	96.216,67	1.068.814,75
2862	Material Secundário	190.501,12	68.962,93	0,00	258.864,05
2863	Preços Compra de Material	15.388,69	3.142,40	0,00	18.531,09
2868	Aquisição de Material Intermediário	16.954,09	4.224,21	25,37	20.162,93
2870	Impostos e Taxas Estaduais	784.390,47	280.145,08	0,00	1.064.535,55
2275	(-) Devolucao de Compras de Produtos	9.850,39	2.169,66	0,00	11.829,05
2867	(-) Ipi S/Compras	(3.840,00)	0,00	434,75	(4.074,75)
2864	(-) Icms S/Compras Produtos	(18.818,30)	0,00	7.876,56	(28.694,86)
2865	(-) Pis S/Compras Produtos	(109.033,60)	317,83	85.426,48	(164.142,25)
2868	(-) Cofins S/Compras Produtos	(14.086,80)	7,17	5.793,56	(19.873,19)
2828	CUSTO MAO DE OBRA	(63.685,78)	33,04	26.660,15	(90.312,97)
2829	Salários Produção	168.624,06	73.959,54	12.349,16	230.434,44
2830	Horas Extras Produção	162.100,93	68.695,28	11.225,36	219.570,85
2835	Adicional de Insalubridade Produção	6.171,52	4.093,30	0,00	10.264,82
2837	Valor-Transporte Produção	180,03	0,00	0,00	180,03
2839	Planos de Saúde em Grupo Produção	(419,22)	0,00	206,04	(628,26)
4332	Gastos Com Equipamentos de Segurancia	900,00	0,00	0,00	900,00
4715	Adicional Periculosidade	1.055,20	540,00	0,00	1.595,20
4723	Despesas com Alimentação	1.858,30	830,88	0,00	2.189,28
2844	ENCARGOS SOCIAIS MAO DE OBRA	(2.702,70)	0,00	914,76	(3.617,46)
2840	I.N.S.S Produção	89.722,49	23.861,61	0,00	93.384,10
2841	F.G.T.S Produção	54.540,76	18.538,75	0,00	73.079,51
2808	PROVISÕES E ENCARGOS SOCIAIS	15.181,73	5.122,86	0,00	20.304,59
2847	Provisão 13 Salário Produção	49.794,19	15.028,49	0,00	64.822,68
2848	I.N.S.S Provisão 13 Salário Produção	16.168,97	5.653,88	0,00	21.812,85
2849	F.G.T.S Provisão 13 Salário Produção	1.445,86	508,02	0,00	1.951,88
2843	Provisão Férias Produção	1.292,62	452,27	0,00	1.744,79
2845	I.N.S.S Provisão Férias Produção	27.145,10	7.196,83	0,00	34.341,73
2846	F.G.T.S Provisão Férias Produção	1.980,86	644,10	0,00	2.626,08
2887	CUSTOS GERAIS DE PRODUÇÃO	1.770,78	875,59	0,00	2.346,37
2917	Energia Elétrica Produção	221.058,54	60.829,43	3.610,03	288.077,94
2889	Manutenção e Conservação Produção	108.230,62	40.140,60	3.810,03	141.760,99
2891	Depreciações e Amortizações Produção	412,13	188,63	0,00	590,76
2894	Serviços de Terceiros - Pessoa Jurídica	84.298,86	18.099,62	0,00	72.398,48
2895	Material de Uso e Consumo Produção	22.888,21	5.018,99	0,00	27.907,20
2888	Despesas de Importação	28.459,86	17.201,69	0,00	45.661,55
2900	TRANSFERENCIAS ESTOQUES	9.768,98	0,00	0,00	9.768,98
2801	Apuração do Custo dos Produtos	(164.318,57)	45.694,78	0,00	(118.623,79)
2925	DESPESAS COMERCIAIS/ADMINISTRATIVAS	(164.318,57)	45.694,78	0,00	(118.623,79)
2933	DESPESAS OPERACIONAIS	398.734,17	158.781,11	40,41	558.454,87
2941	DESPESAS TRABALHISTAS	302.978,42	97.550,63	40,41	400.488,64
2950	Salários e Ordenados	75.313,85	25.955,04	40,41	102.230,48
2968	Pró-Labore	54.985,83	18.931,23	40,41	73.876,45
2978	Horas Extras	9.000,00	3.000,00	0,00	12.000,00
2984	Férias	872,08	451,07	0,00	1.423,13
2992	13.Salário	5.799,59	2.011,33	0,00	7.810,92
2954	Despesas Médicas	4.341,69	1.613,41	0,00	5.855,10
		140,00	48,00	0,00	188,00

MGV CONTABILIDADE SS LTDA


contábil SCI VISUAL Sucessor  
05/08/2018 09:27:49



**INDUSTRIA DE MAQUINAS ELDORADO EIRELI**  
**CNPJ : 79.386.132/0001-53**  
**Balancete de Verificação de 01/04/2018 a 30/04/2018**

Folha: 4

Código	Nome	Saldo anterior	Débito	Crédito	Saldo atual
2858	Planos de Saúde	1.076,88	0,00	0,00	1.076,88
3028	ENCARGOS SOCIAIS	72.844,40	25.441,24	0,00	98.085,64
3034	I.N.S.S.	66.973,93	23.445,84	0,00	90.419,77
3042	F.G.T.S.	3.991,80	1.411,83	0,00	5.403,43
3078	F.G.T.S Prov. 13 Salario	330,17	115,22	0,00	445,39
3079	I.N.S.S. Prov. 13 Salario	388,51	135,45	0,00	523,98
3080	F.G.T.S Prov. Ferias	441,06	153,07	0,00	594,13
3081	I.N.S.S Prov. Ferias	518,93	180,03	0,00	698,96
3086	DESPESAS COMERCIAIS/ADMINISTRATIVAS	154.016,17	46.154,35	0,00	200.172,52
3093	Comissões S/Vendas	7.764,00	4.882,00	0,00	12.646,00
3107	Aluguel	1.240,00	440,00	0,00	1.680,00
3115	Água e Esgoto	111,88	63,53	0,00	175,41
3131	Manutenção de Sistema de Informatica	5.014,99	2.642,33	0,00	7.657,32
3140	Material de Expediente	310,00	174,00	0,00	492,00
3158	Material de Limpeza	0,00	558,29	0,00	558,29
3174	Manutenção e Conservação	5.586,73	310,33	0,00	5.897,06
3182	Combustíveis e Lubrificantes	5.132,19	1.251,00	0,00	6.383,19
3204	Correios e Malotes	2.098,23	1.018,95	0,00	3.115,18
3212	Depreciações e Amortizações	10.297,88	3.432,62	0,00	13.730,46
3220	Propaganda e Publicidade	5.035,00	0,00	0,00	5.035,00
3239	Pretes e Carretas	7.066,67	357,07	0,00	7.413,74
3173	Manutenção e Conservação de Veiculos	9.176,50	2.735,00	0,00	11.911,50
3271	Serviços de Terceiros - PJ	54.143,38	15.377,07	0,00	69.520,40
3301	Despesas Telefone/Celular	16.524,59	5.856,62	0,00	22.180,21
3310	Despesas Com Veiculos	95,32	0,00	0,00	95,32
3336	Bens de Pequeno Valor	1.346,72	0,00	0,00	1.346,72
3360	Material de Uso e Consumo	16,61	175,00	0,00	161,61
3387	Contribuicoes Entidades de Classe	1.712,02	0,00	0,00	1.712,02
3409	Seguros	990,35	308,55	0,00	1.298,90
3417	Material de Embalagem	17.463,33	5.287,00	0,00	22.750,33
3410	Despesas Legais e Cartorio	111,14	48,99	0,00	158,13
3430	Despesas Indedutíveis	2.782,71	1.442,00	0,00	4.224,71
3425	DESPESAS FINANCEIRAS	84.226,70	58.363,62	0,00	140.590,32
3493	DESPESAS OPERACIONAIS FINANCEIRAS	84.226,70	58.363,62	0,00	140.590,32
3484	Juros de Financiamentos	22.530,57	11.936,07	0,00	34.466,64
3508	Multas Pagamentos Vencidos	3.100,45	8.378,89	0,00	11.477,34
3485	Tarifas Bancarias	4.779,62	3.655,42	0,00	8.465,24
3486	Juros de Mora	6.914,09	11.012,07	0,00	19.826,16
3487	Juros Bancarios	45.001,77	21.383,17	0,00	66.384,94
3514	DESPESAS OPERACIONAIS TRIBUTARIAS	11.529,05	5.846,86	0,00	17.375,91
3522	IMPOSTOS	11.398,89	2.133,63	0,00	13.532,42
3530	IOF	1,89	1,29	0,00	3,18
3565	IPVA	456,58	0,00	0,00	456,58
3674	Impostos e Taxas Municipais	3.970,04	1.517,84	0,00	5.487,88
3531	Impostos e Taxas Estaduais	0,00	114,40	0,00	114,40
3532	Impostos e Taxas Federais	8.970,40	500,00	0,00	7.470,40
3581	MULTAS TRIBUTARIAS	130,18	3.713,33	0,00	3.843,49
3590	Multas Fiscais Compensatórias	0,00	3.583,10	0,00	3.583,10
3603	Multas/Fiscais/Punitivas	130,18	130,23	0,00	326,39

  
**PAULO JOSÉ DE SOUSA**  
 TITULAR  
 CPF: 222.392.359-34

  
**GISELINE CRISTINA SCHWARTZ IMME**  
 Contabilista  
 CPF: 020.996.498-52  
 CRC: 1.SC-024438/O-2

**MGV CONTABILIDADE SS LTDA**

contábil SCI VISUAL Sucessor  
 05/08/2018 09:27:49



**INDUSTRIA DE MAQUINAS ELDORADO EIRELI**  
**CNPJ : 79.386.132/0001-53**  
**Demonstração do Resultado de 01/04/2018 a 30/04/2018**

Folha: 1

Nome	Movimento	Saldo atual
RECEITAS	821.440,18	2.364.102,08
RECEITAS OPERACIONAIS	821.440,18	2.364.102,08
RECEITA BRUTA COM VENDAS E SERVIÇOS	821.440,18	2.364.102,08
RECEITA COM VENDAS NO PAÍS	821.440,18	2.364.102,08
Vendas Produtos Fabricação Própria Prazo	821.440,18	2.364.102,08
(-) DEDUÇÕES DAS RECEITAS COM VENDAS E SERVIÇOS	(294.292,10)	(623.055,79)
DEVOLUÇÕES E ABATIMENTOS	(180.350,00)	(180.083,60)
Devoluções de Vendas	(180.350,00)	(180.083,60)
IMPOSTOS S/VENDAS E SERVIÇOS	(133.942,10)	(442.972,19)
ICMS S/Vendas e Serviços	(74.002,58)	(217.774,04)
PIS S/Vendas e Serviços	(10.842,74)	(39.783,32)
COFINS S/Vendas e Serviços	(49.021,10)	(164.728,15)
Contribuição Social S/Vendas e Serviços	0,00	(23.964,44)
IPI S/Vendas e Serviços	(275,70)	(742,24)
= RECEITA OPERACIONAL LÍQUIDA	527.148,08	1.741.046,29
(-) CUSTOS	483.200,11	1.634.910,12
CUSTO DOS PRODUTOS VENDIDOS	483.200,11	1.634.910,12
= RESULTADO OPERACIONAL BRUTO	43.947,97	106.136,17
(-) DESPESAS	159.720,70	558.454,87
DESPESAS OPERACIONAIS	97.510,22	400.468,64
DESPESAS TRABALHISTAS	25.914,63	102.230,48
ENCARGOS SOCIAIS	25.441,24	98.085,64
DESPESAS GERAIS	46.154,35	200.172,52
(-) DESPESAS OPERACIONAIS FINANCEIRAS	56.369,82	140.590,32
(-) DESPESAS OPERACIONAIS TRIBUTÁRIAS	5.846,86	17.375,91
IMPOSTOS E TAXAS TRIBUTARIAS	2.133,63	13.532,42
MULTAS FISCAIS	3.713,33	3.843,49
RECEITAS FINANCEIRAS	88,88	495,22
GANHOS COM APLICAÇÕES FINANCEIRAS	1,53	3,93
OUTRAS RECEITAS FINANCEIRAS	87,35	491,29
= RESULTADO OPERACIONAL	(115.685,85)	(451.823,48)
= RESULTADO ANTES DAS PARTICIPAÇÕES E IMPOSTOS	(115.685,85)	(451.823,48)
= RESULTADO LÍQUIDO DO EXERCÍCIO	(115.685,85)	(451.823,48)
RESULTADO LÍQUIDO DO EXERCÍCIO	(115.685,85)	(451.823,48)
Resultado Líquido do Exercício	(115.685,85)	(451.823,48)

Reconhecemos a exatidão da presente Demonstração do Resultado do Exercício, a vista dos documentos apresentados, transcritos nas páginas 1 a 1 do livro diário nº0.



PAULO JOSE DE SOUSA  
TITULAR  
CPF : 222.392.359-34



GISELENE CRISTINA SCHWARTZ IMIE  
Contabilista  
CPF : 020.898.499-62  
CRC : 1.SC-024438/O-2