

**EXMO(A) SR(A) DR(A) JUIZ(ÍZA) DE DIREITO DA 5ª VARA DA CÍVEL DA  
COMARCA DE JOINVILLE – SC**

**Processo: 0314078-07.2016.8.24.0038**  
**Tipo: Recuperação Judicial**  
**Autores: Indústria de Maquinas Eldorado Ltda.**

**GLADIUS CONSULTORIA E GESTÃO EMPRESARIAL S/S LTDA**, neste ato representada por seu administrador, **Agenor Daufenbach Júnior, Administrador Judicial** no processo de **RECUPERAÇÃO JUDICIAL** de **INDÚSTRIA DE MAQUINAS ELDORADO LTDA.**, vem, respeitosamente, a presença de V. Exa., informar e ao final requerer o que segue:

Visando dar efetividade ao art. 22, II, "c" da Lei 11.101/2005, vem esta administração judicial apresentar:

***RELATÓRIO MENSAL DAS ATIVIDADES DA DEVEDORA***

Elaborando relatórios relativos ao faturamento mensal, indicadores financeiros bem como o número de funcionários ligados as empresa autora, como forma de monitoramento de suas atividades e intensidade de continuidade da produção.

Desta feita, além dos dados industriais informados nesta peça, se traz anexo o Balancete contábil do mês de **Janeiro de 2018**, subscritos pelos diretores da recuperanda bem como pelo contador da mesma.

## 1- DO INFORME DA ATIVIDADE DA EMPRESA RECUPERANDA

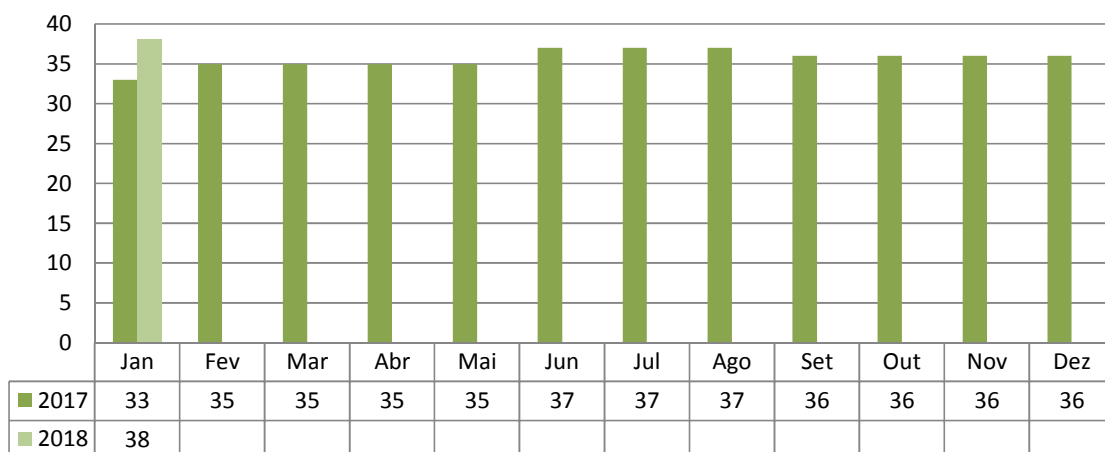
Como relatado na inicial, a sociedade empresária Indústria de Maquinas Eldorado Ltda. iniciou sua produção com a maquina vulcanizadora de pneus e tornou-se referência no mercado nacional em equipar montadoras e desmontadoras de pneus. A empresa atua há mais de 30 anos no mercado de industrialização e comercialização de maquinas visando atender o setor automobilístico nacional, produzindo, atualmente, equipamentos para medição e manutenção automotiva.

### 1.1 – DADOS RELATIVOS AO QUADRO DE PESSOAL

A necessidade de funcionários para a empresa é, sem dúvida, indispensável para seu funcionamento e geração de riquezas, onde acaba sendo uma via de mão dupla: a organização auxilia na economia gerando empregos e os funcionários auxiliam esta a atingir seus objetivos.

A recuperanda conta com um total de **38 funcionários ligados** a ela, sendo que **03 funcionários encontram-se afastados** por doença ou acidente de trabalho, restando **35 funcionários ativos** e distribuídos entre setor administrativo e da produção.

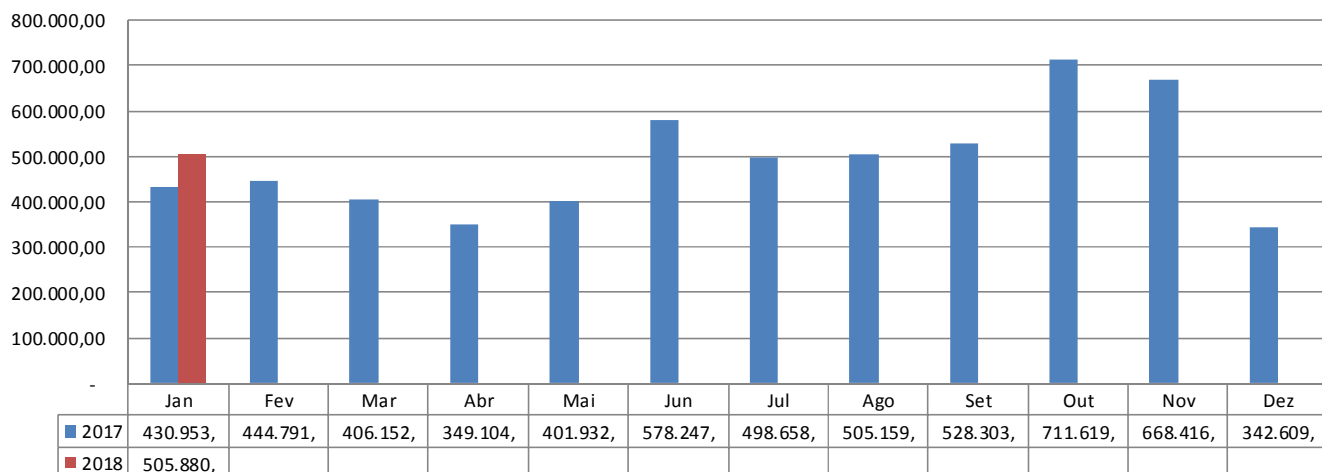
**Quadro Geral de Funcionários**



### 1.2 DADOS RELATIVOS AO FATURAMENTO DA EMPRESA

Desta forma, verificou-se que o faturamento líquido referente ao mês de **Janeiro/2018** foi de **R\$ 505.880,85**, tendo um aumento de 47,66% em relação ao mês anterior analisado.

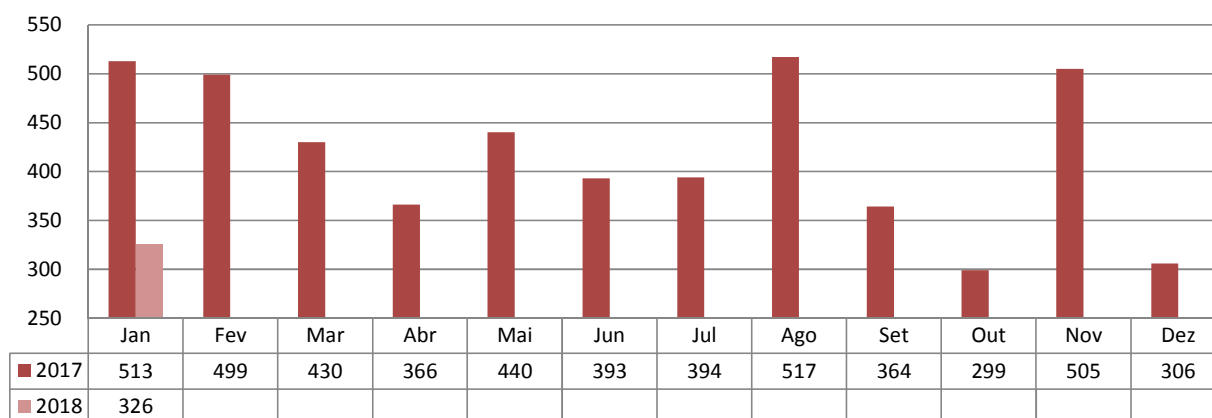
### Faturamento Líquido



### 1.3 – DADOS RELATIVOS A PRODUÇÃO DA EMPRESA

Como já citado anteriormente, a autora está focada na produção de equipamentos para medição e manutenção automotiva visando atender o mercado automotivo nacional, sendo assim, sua produção, aqui representada no gráfico a seguir, está expressa em unidades (un) dos produtos totais acabados no mês de análise desta prestação de contas.

### Produção (un)



As informações aqui reproduzidas foram trazidas por relatórios da recuperanda, em seus respectivos setores.

Frente ao exposto, vem esta administração judicial, **REQUERER** juntada *Relatório Mensal das Atividades da Devedora*, cumprindo assim o art. 22, II, "c" da Lei 11.101/2005, **bem como do documento que a acompanha**, qual seja:

- ✓ Balancete Contábil do mês de Janeiro/2018.

Termos em que,  
Pede deferimento,

Joinville - SC, 15 de Março de 2018.

  
**GLADIUS CONSULTORIA E GESTÃO EMPRESARIAL S/S LTDA**  
**Agenor Daufenbach Júnior**  
**Adm. Judicial** CRA/SC 6410 – OAB/SC 32.401

**INDUSTRIA DE MAQUINAS EL DORADO EIRELI**  
**CNPJ : 79.386.132/0001-53**  
**Balancete de Verificação de 01/01/2018 a 31/01/2018**

Folha: 1

| Código | Nome                                      | Saldo anterior | Débito        | Crédito       | Saldo atual    |
|--------|---|----------------|---------------|---------------|----------------|
| 19     | ATIVO                                     | 4.029.038,52   | 31.316.776,73 | 31.357.918,24 | 3.987.897,01   |
| 27     | ATIVO CIRCULANTE                          | 2.963.331,51   | 31.316.776,73 | 31.336.386,00 | 2.943.722,24   |
| 35     | DISPONIBILIDADES                          | 80.951,48      | 30.385.509,24 | 30.482.255,53 | (15.794,81)    |
| 43     | CAIXA                                     | 5.336,24       | 599.987,23    | 620.030,49    | (14.707,02)    |
| 51     | Caixa                                     | 5.336,24       | 599.987,23    | 620.030,49    | (14.707,02)    |
| 60     | BANCOS CONTA MOVIMENTO                    | 51.133,85      | 29.752.408,98 | 29.841.615,44 | (38.072,51)    |
| 78     | Banco do Brasil S/A                       | 0,00           | 28.961.473,16 | 29.052.627,89 | (91.154,73)    |
| 86     | Caixa Econômica Federal S/A               | 710,59         | 1.000,00      | 1.041,53      | 669,06         |
| 94     | Banco Bradesco S/A                        | (1.581,78)     | 750.189,84    | 748.627,08    | 1,00           |
| 83     | Banco Banrisul                            | 245,20         | 39.745,98     | 39.318,94     | 672,24         |
| 90     | Caixa Economica Federal S/A Filial        | 51.741,78      | 0,00          | 0,00          | 51.741,78      |
| 74     | Banco Safra                               | (1,84)         | 0,00          | 0,00          | (1,84)         |
| 108    | APLICAÇÕES DE LIQUIDEZ IMEDIATA - FAF     | 24.481,29      | 33.113,03     | 20.609,60     | 36.984,72      |
| 119    | Banco Bradesco SA.                        | 24.481,29      | 33.113,03     | 20.609,60     | 36.984,72      |
| 132    | DIREITOS REALIZÁVEIS A CURTO PRAZO        | 2.882.380,03   | 931.267,49    | 854.130,47    | 2.959.517,05   |
| 140    | CLIENTES NACIONAIS                        | 303.802,02     | 725.140,98    | 676.816,86    | 352.226,14     |
| 159    | Clientes Diversos                         | 303.802,02     | 725.140,98    | 676.816,86    | 352.226,14     |
| 213    | APLICAÇÕES/INVESTIMENTOS                  | 93.919,76      | 495,27        | 0,00          | 94.415,03      |
| 949    | Consórcio                                 | 93.919,76      | 495,27        | 0,00          | 94.415,03      |
| 248    | ADIANTAMENTOS                             | 724.480,98     | 109.040,04    | 117.176,90    | 716.344,12     |
| 256    | Adiantamentos de Salários                 | 0,00           | 15.972,00     | 15.972,00     | 0,00           |
| 299    | Adiantamentos a Fomecedores               | 717.360,81     | 93.068,04     | 94.084,73     | 716.344,12     |
| 310    | Adiantamento Férias                       | 7.120,17       | 0,00          | 7.120,17      | 0,00           |
| 329    | TRIBUTOS E CONTRIBUIÇÕES A COMPENSAR      | 157.751,89     | 66.222,26     | 60.136,71     | 163.837,24     |
| 337    | ICMS a Recuperar                          | 0,00           | 34.594,76     | 34.594,76     | 0,00           |
| 345    | IPI a Recuperar                           | 102.468,87     | 6.295,68      | 210,13        | 108.654,42     |
| 388    | PIS a Recuperar                           | 0,00           | 4.518,64      | 4.518,64      | 0,00           |
| 396    | COFINS a Recuperar                        | 0,00           | 20.813,18     | 20.813,18     | 0,00           |
| 394    | Ipi a Compensar Por Per Doomp             | 55.282,82      | 0,00          | 0,00          | 55.282,82      |
| 426    | ESTOQUES                                  | 1.602.325,58   | 30.368,94     | 0,00          | 1.632.694,52   |
| 434    | Estoque de Mercadoria Para Revenda        | 49.485,00      | 0,00          | 0,00          | 49.485,00      |
| 442    | Estoque de Matéria-Prima                  | 492.517,14     | 8.411,14      | 0,00          | 500.928,28     |
| 450    | Estoque de Material de Consumo de Almox   | 148.828,22     | 3.608,41      | 0,00          | 152.436,63     |
| 469    | Estoque de Produtos Em Elaboração         | 467.089,13     | 11.185,48     | 0,00          | 478.254,61     |
| 477    | Estoque de Produtos Acabados              | 444.428,09     | 7.163,91      | 0,00          | 451.590,00     |
| 663    | ATIVO NÃO CIRCULANTE                      | 1.065.707,01   | 0,00          | 21.532,24     | 1.044.174,77   |
| 671    | ATIVO REALIZÁVEL A LONGO PRAZO            | 71.899,16      | 0,00          | 0,00          | 71.899,16      |
| 701    | DEPÓSITOS JUDICIAIS                       | 71.899,16      | 0,00          | 0,00          | 71.899,16      |
| 710    | Causas Trabalhistas                       | 71.899,16      | 0,00          | 0,00          | 71.899,16      |
| 817    | IMOBILIZADO                               | 963.881,88     | 0,00          | 20.816,36     | 942.865,52     |
| 825    | BENS E DIREITOS EM USO                    | 2.450.402,85   | 0,00          | 0,00          | 2.450.402,85   |
| 833    | Máquinas e Equipamentos Industriais       | 1.189.716,82   | 0,00          | 0,00          | 1.189.716,82   |
| 841    | Móveis e Utensílios                       | 49.499,56      | 0,00          | 0,00          | 49.499,56      |
| 850    | Ferramentas Industriais                   | 63.464,45      | 0,00          | 0,00          | 63.464,45      |
| 868    | Edificacoes e Construcoes                 | 447.942,09     | 0,00          | 0,00          | 447.942,09     |
| 876    | Veículos                                  | 180.281,00     | 0,00          | 0,00          | 180.281,00     |
| 884    | Computadores e Periféricos                | 193.348,88     | 0,00          | 0,00          | 193.348,88     |
| 914    | Instalacoes Comerciais                    | 2.300,00       | 0,00          | 0,00          | 2.300,00       |
| 760    | Terrenos                                  | 131.401,96     | 0,00          | 0,00          | 131.401,96     |
| 969    | Construcoes Em Andamento                  | 192.448,09     | 0,00          | 0,00          | 192.448,09     |
| 957    | (-) DEPRECIACÃO ACUMULADA                 | (1.486.720,97) | 0,00          | 20.816,36     | (1.507.537,33) |
| 965    | (-) Máquinas e Equipamentos - Depreciação | (903.961,85)   | 0,00          | 9.914,31      | (913.876,16)   |
| 973    | (-) Móveis e Utensílios - Depreciação     | (33.103,53)    | 0,00          | 412,50        | (33.516,03)    |
| 981    | (-) Ferramentas - Depreciação             | (63.359,18)    | 0,00          | 0,00          | (63.359,18)    |
| 1007   | (-) Veículos - Depreciação                | (164.033,77)   | 0,00          | 3.004,68      | (167.038,45)   |
| 1015   | (-) Computadores Periféricos- Depreciação | (196.088,56)   | 0,00          | 0,00          | (196.088,56)   |
| 966    | (-) Edifícios - Depreciação               | (125.060,71)   | 0,00          | 7.465,70      | (132.526,41)   |
| 967    | (-) Instalacoes Comerciais - Depreciação  | (1.113,37)     | 0,00          | 19,17         | (1.132,54)     |
| 3930   | ATIVO INTANGÍVEL                          | 30.125,97      | 0,00          | 715,88        | 29.410,09      |
| 3948   | BENS DE NATUREZA INTANGÍVEL               | 68.618,00      | 0,00          | 0,00          | 68.618,00      |
| 3956   | Desenvolvimento de Produtos               | 18.426,50      | 0,00          | 0,00          | 18.426,50      |
| 3964   | Marcas e Patentes de Invenção             | 1.139,50       | 0,00          | 0,00          | 1.139,50       |
| 4046   | Softwares ou Programas de Computador      | 49.052,00      | 0,00          | 0,00          | 49.052,00      |
| 1023   | AMORTIZAÇÃO ACUMULADA                     | (38.492,03)    | 0,00          | 715,88        | (39.207,91)    |
| 1031   | (-) Desenvolvimento de Prod - Amortização | (13.885,46)    | 0,00          | 307,11        | (14.192,57)    |
| 4090   | (-) Softwares - Amortização               | (24.606,57)    | 0,00          | 408,77        | (25.015,34)    |
| 1163   | PASSIVO                                   | 4.029.038,52   | 28.229.107,99 | 28.250.853,00 | 4.050.763,53   |
| 1171   | PASSIVO CIRCULANTE                        | 7.369.733,72   | 28.229.107,99 | 28.250.853,00 | 7.391.478,73   |
| 1180   | FORNECEDORES NACIONAIS                    | 449.725,46     | 276.180,02    | 292.640,07    | 466.185,51     |
| 1198   | FORNECEDORES DIVERSOS                     | 449.725,46     | 276.180,02    | 292.640,07    | 466.185,51     |
| 1201   | Fomecedores a Pagar                       | 449.725,46     | 276.180,02    | 292.640,07    | 466.185,51     |
| 1210   | EMPRÉSTIMOS E FINANCIAMENTOS              | 1.863.788,98   | 27.760.826,87 | 27.679.708,51 | 1.782.870,82   |

**MGV CONTABILIDADE SS LTDA**

contábil SCI VISUAL Sucessor  
08/03/2018 09:00:02

**INDUSTRIA DE MAQUINAS ELDORADO EIRELI**  
**CNPJ : 79.386.132/0001-53**  
**Balancete de Verificação de 01/01/2018 a 31/01/2018**

Folha: 2

| Código | Nome                                     | Saldo anterior | Débito        | Crédito       | Saldo atual    |
|--------|--|----------------|---------------|---------------|----------------|
| 1228   | EMPRÉSTIMOS E FINANCIAMENTOS             | 1.863.788,98   | 27.760.626,67 | 27.679.708,51 | 1.782.870,82   |
| 1236   | Banco do Brasil S/A                      | 77.144,52      | 5.541.158,52  | 5.464.014,00  | 0,00           |
| 1244   | Caixa Econômica Federal S/A              | 302.450,37     | 0,00          | 0,00          | 302.450,37     |
| 1245   | Emprestimos e Financiamentos             | 762.524,30     | 0,00          | 0,00          | 762.524,30     |
| 1242   | Cresol                                   | 111.382,89     | 0,00          | 0,00          | 111.382,89     |
| 1243   | Banco do Brasil S/A - BB Giro            | 114.475,85     | 22.215.144,04 | 22.215.156,04 | 114.487,85     |
| 1235   | Banco do Brasil S/A - BB Giro 13 Salário | 54.862,66      | 0,00          | 0,00          | 54.862,66      |
| 1254   | Banco BADESC                             | 43.652,61      | 4.324,11      | 0,00          | 39.328,50      |
| 1255   | Banco do Brasil S/A BB Giro Flex         | 168.306,42     | 0,00          | 0,00          | 168.306,42     |
| 1256   | Leasing a Pagar                          | 16.146,86      | 0,00          | 0,00          | 16.146,86      |
| 1257   | Cheques a Compensar                      | 197.453,76     | 0,00          | 0,00          | 197.453,76     |
| 1263   | Caixa Econômica Federal - Emp Consignat  | 15.388,74      | 0,00          | 538,47        | 15.927,21      |
| 1260   | OBRIGAÇÕES TRABALHISTAS                  | 2.129.747,40   | 62.463,52     | 139.694,72    | 2.206.978,60   |
| 1279   | FOLHA DE PAGAMENTO DE EMPREGADOS         | 202.294,09     | 52.336,35     | 49.216,41     | 189.174,15     |
| 1287   | Salários a Pagar                         | 56.022,12      | 50.480,32     | 47.413,60     | 52.955,40      |
| 1309   | Rescisões a Pagar                        | 144.415,94     | 0,00          | 0,00          | 144.415,94     |
| 1288   | Pensão Alimentícia a Pagar               | 1.856,03       | 1.856,03      | 1.802,81      | 1.802,81       |
| 1350   | PAGAMENTO DE DIRIGENTES                  | 2.612,55       | 2.612,55      | 2.612,55      | 2.612,55       |
| 1368   | Pro-Labore a Pagar                       | 2.612,55       | 2.612,55      | 2.612,55      | 2.612,55       |
| 1376   | ENCARGOS SOCIAIS A PAGAR                 | 1.763.191,78   | 923,71        | 69.087,96     | 1.831.356,03   |
| 1384   | Contribuições Previdenciárias a Pagar    | 1.171.765,89   | 0,00          | 49.001,30     | 1.220.767,19   |
| 1392   | F.G.T.S. a Pagar                         | 382.843,34     | 0,00          | 8.507,80      | 389.351,14     |
| 1406   | Contribuições Sindicais a Recolher       | 11.015,16      | 923,71        | 797,00        | 10.886,45      |
| 1387   | INSS a Recolher - Desoneracao da Folha   | 217.567,39     | 0,00          | 12.781,86     | 230.349,25     |
| 1300   | PROVISÕES TRABALHISTAS A PAGAR           | 161.648,98     | 6.590,91      | 18.777,80     | 173.835,87     |
| 1317   | Prov 13º. Salário a Pagar                | 0,00           | 0,00          | 6.784,00      | 6.784,00       |
| 1422   | FGTS 13º a Pagar                         | 0,00           | 0,00          | 536,88        | 536,88         |
| 1430   | INSS 13º a Pagar                         | 0,00           | 0,00          | 606,66        | 606,66         |
| 1295   | Prov Férias a Pagar                      | 140.238,39     | 6.590,91      | 9.284,91      | 142.932,39     |
| 1449   | FGTS Férias a Pagar                      | 11.173,19      | 0,00          | 735,05        | 11.908,24      |
| 1457   | INSS Férias a Pagar                      | 10.237,40      | 0,00          | 830,30        | 11.067,70      |
| 1465   | OBRIGAÇÕES TRIBUTÁRIAS                   | 2.876.340,27   | 79.410,09     | 98.470,79     | 2.895.400,97   |
| 1473   | IMPOSTOS RETIDOS A RECOLHER              | 53.024,67      | 0,00          | 1.108,90      | 54.133,57      |
| 1481   | IRRF a Recolher - Pessoa Física          | 27.824,07      | 0,00          | 817,97        | 28.642,04      |
| 1490   | IRRF a Recolher - Pessoa Jurídica        | 291,89         | 0,00          | 57,04         | 348,93         |
| 1503   | ISS Retido a Recolher                    | 1.826,70       | 0,00          | 5,50          | 1.831,20       |
| 1520   | Contribuições Sociais Retidas a Recolher | 7.934,55       | 0,00          | 228,39        | 8.162,94       |
| 1521   | INSS Retido a Recolher                   | 15.148,46      | 0,00          | 0,00          | 15.148,46      |
| 1538   | IMPOSTOS E CONTRIBUIÇÕES S/LUCRO         | 558.934,19     | 0,00          | 0,00          | 558.934,19     |
| 1562   | IRPJ S/Lucro Presumido a Pagar           | 362.126,49     | 0,00          | 0,00          | 362.126,49     |
| 1570   | Contribuição Social Presumido a Pagar    | 198.807,70     | 0,00          | 0,00          | 198.807,70     |
| 1589   | IMPOSTOS E CONTRIBUIÇÕES S/RECEITAS      | 2.264.381,41   | 79.410,09     | 97.361,89     | 2.282.333,21   |
| 1597   | ICMS e Contribuições a Recolher          | 700.452,72     | 36.799,83     | 50.107,97     | 714.760,86     |
| 1600   | COFINS a Recolher                        | 868.471,46     | 30.899,07     | 38.652,74     | 876.425,13     |
| 1619   | PIS a Recolher                           | 183.144,77     | 6.664,92      | 8.391,05      | 184.870,90     |
| 1627   | IPI a Recolher                           | 0,00           | 210,13        | 210,13        | 0,00           |
| 1651   | Tributos Municipais a Recolher           | 3.048,94       | 158,95        | 0,00          | 2.889,99       |
| 1598   | Imp e Contribuições Parceladas           | 67.392,20      | 5.877,19      | 0,00          | 61.515,01      |
| 1662   | Parcelamento de Impostos Federais        | 441.871,32     | 0,00          | 0,00          | 441.871,32     |
| 1678   | CONTAS A PAGAR                           | 50.131,61      | 50.427,69     | 40.338,91     | 40.042,83      |
| 1686   | CONTAS DE EMPRESAS PÚBLICAS              | 50.131,61      | 50.427,69     | 40.338,91     | 40.042,83      |
| 1694   | Fatura Energia Elétrica a Pagar          | 44.674,71      | 44.674,71     | 38.209,25     | 38.209,25      |
| 1708   | Serviços Telefônicos a Pagar             | 5.456,90       | 5.752,98      | 2.129,66      | 1.833,58       |
| 1775   | PASSIVO NÃO CIRCULANTE                   | 899.970,46     | 0,00          | 0,00          | 899.970,46     |
| 1783   | EMPRÉSTIMOS E FINANCIAMENTOS             | 899.970,46     | 0,00          | 0,00          | 899.970,46     |
| 1791   | EMPRÉSTIMOS E FINANCIAMENTOS             | 899.970,46     | 0,00          | 0,00          | 899.970,46     |
| 1813   | Caixa Econômica Federal SA               | 853.494,46     | 0,00          | 0,00          | 853.494,46     |
| 1806   | Emprestimos e Financiamentos             | 7.247,45       | 0,00          | 0,00          | 7.247,45       |
| 1851   | Banco BADESC                             | 27.083,78      | 0,00          | 0,00          | 27.083,78      |
| 1852   | Emprestimos de Socio                     | 5.478,05       | 0,00          | 0,00          | 5.478,05       |
| 1853   | Parcelamento Cartão de Credito           | 6.666,72       | 0,00          | 0,00          | 6.666,72       |
| 1902   | PATRIMÔNIO LÍQUIDO                       | (4.240.665,66) | 0,00          | 0,00          | (4.240.665,66) |
| 1910   | CAPITAL REALIZADO                        | 73.000,00      | 0,00          | 0,00          | 73.000,00      |
| 1929   | CAPITAL SOCIAL                           | 73.000,00      | 0,00          | 0,00          | 73.000,00      |
| 1937   | Capital Social Subscrito                 | 73.000,00      | 0,00          | 0,00          | 73.000,00      |
| 2011   | LUCROS/PREJUÍZOS                         | (4.313.665,66) | 0,00          | 0,00          | (4.313.665,66) |
| 2020   | PREJUÍZOS ACUMULADOS                     | (4.313.665,66) | 0,00          | 0,00          | (4.313.665,66) |
| 2038   | Prejuizos Acumulados                     | (4.313.665,66) | 0,00          | 0,00          | (4.313.665,66) |
| 2089   | RECEITAS                                 | 0,00           | 110.143,75    | 509.010,09    | 398.866,34     |
| 2097   | RECEITAS OPERACIONAIS                    | 0,00           | 110.143,75    | 509.010,09    | 398.866,34     |
| 2100   | RECEITA BRUTA COM VENDAS E SERVIÇOS      | 0,00           | 0,00          | 508.640,98    | 508.640,98     |
| 2119   | RECEITA COM VENDAS NO PAÍS               | 0,00           | 0,00          | 508.640,98    | 508.640,98     |

**MGV CONTABILIDADE SS LTDA**

contábil SCI VISUAL Sucessor  
08/03/2018 09:00:02

**INDUSTRIA DE MAQUINAS ELDORADO EIRELI**  
**CNPJ : 79.386.132/0001-53**  
**Balancete de Verificação de 01/01/2018 a 31/01/2018**

Folha: 3

| Código | Nome                                      | Saldo anterior | Débito       | Crédito      | Saldo atual  |
|--------|---|----------------|--------------|--------------|--------------|
| 2135   | Vendas Produtos Fabricação Própria Prazo  | 0,00           | 0,00         | 508.640,98   | 508.640,98   |
| 2194   | DEDUÇÕES RECEITAS CA/ENDAS E SERVIÇOS     | 0,00           | 110.129,79   | 0,00         | (110.129,79) |
| 2232   | IMPOSTOS S/VENDAS E SERVIÇOS              | 0,00           | 110.129,79   | 0,00         | (110.129,79) |
| 2240   | ICMS S/Vendas e Serviços                  | 0,00           | 50.107,97    | 0,00         | (50.107,97)  |
| 2259   | PIS S/Vendas e Serviços                   | 0,00           | 8.389,10     | 0,00         | (8.389,10)   |
| 2267   | COFINS S/Vendas e Serviços                | 0,00           | 38.640,73    | 0,00         | (38.640,73)  |
| 2315   | Contribuição Previdenciária S/Receita Bru | 0,00           | 12.781,86    | 0,00         | (12.781,86)  |
| 2316   | IPI S/ Vendas                             | 0,00           | 210,13       | 0,00         | (210,13)     |
| 2330   | OUTRAS RECEITAS OPERACIONAIS              | 0,00           | 13,96        | 369,11       | 355,15       |
| 2372   | GANHOS COM APLICAÇÕES FINANCEIRAS         | 0,00           | 0,00         | 0,41         | 0,41         |
| 2380   | Rendimentos de Aplicação do FAF           | 0,00           | 0,00         | 0,41         | 0,41         |
| 2429   | RECEITAS FINANCEIRAS                      | 0,00           | 0,00         | 368,70       | 368,70       |
| 2445   | Descontos Obtidos                         | 0,00           | 0,00         | 368,70       | 368,70       |
| 2430   | IMPOSTOS S/ RECEITAS FINANCEIRAS          | 0,00           | 13,96        | 0,00         | (13,96)      |
| 2431   | Pis S/ Receita Financeira                 | 0,00           | 1,95         | 0,00         | (1,95)       |
| 2432   | Cofins S/ Receita Financeira              | 0,00           | 12,01        | 0,00         | (12,01)      |
| 2783   | CUSTOS E DESPESAS                         | 0,00           | 1.848.824,74 | 1.387.071,88 | 461.752,86   |
| 2771   | CUSTOS COM AS MERCADORIAS E PRODUTOS      | 0,00           | 442.871,89   | 104.723,16   | 338.148,73   |
| 2810   | CUSTO DOS PRODUTOS VENDIDOS               | 0,00           | 442.871,89   | 104.723,16   | 338.148,73   |
| 2860   | MATERIAS PRIMAS/MATERIAL SEGUNDARIOS      | 0,00           | 258.323,80   | 62.898,76    | 195.625,04   |
| 2861   | Materias-Primas                           | 0,00           | 85.353,18    | 0,00         | 85.353,18    |
| 2862   | Material Secundario                       | 0,00           | 1.851,17     | 0,00         | 1.851,17     |
| 2863   | Frete Compra de Materiais                 | 0,00           | 2.229,47     | 255,74       | 1.973,73     |
| 2868   | Aquisicao de Material Intermediario       | 0,00           | 152.353,05   | 0,00         | 152.353,05   |
| 2870   | Impostos e Taxas Estaduais                | 0,00           | 3.421,86     | 0,00         | 3.421,86     |
| 2867   | (-) Ipi S/Compras                         | 0,00           | 1.381,87     | 6.295,68     | (4.913,81)   |
| 2864   | (-) Icms S/Compras Produtos               | 0,00           | 7.979,97     | 34.594,76    | (26.614,79)  |
| 2865   | (-) Pis S/Compras Produtos                | 0,00           | 618,18       | 3.844,51     | (3.226,33)   |
| 2866   | (-) Cofins S/Compras Produtos             | 0,00           | 3.135,05     | 17.708,07    | (14.573,02)  |
| 2828   | CUSTO MAO DE OBRA                         | 0,00           | 66.396,92    | 8.131,98     | 58.264,96    |
| 2829   | Salarios Producao                         | 0,00           | 63.806,52    | 7.109,46     | 56.497,06    |
| 2830   | Horas Extras Producao                     | 0,00           | 1.327,80     | 0,00         | 1.327,80     |
| 2835   | Adicional de Insalubridade Producao       | 0,00           | 160,03       | 0,00         | 160,03       |
| 2837   | Vale-Transporte Producao                  | 0,00           | 0,00         | 107,74       | (107,74)     |
| 2839   | Planos de Saude em Grupo Producao         | 0,00           | 900,00       | 0,00         | 900,00       |
| 4332   | Gastos Com Equipamentos de Seguranca      | 0,00           | 54,00        | 0,00         | 54,00        |
| 4715   | Adicional Periculosidade                  | 0,00           | 348,57       | 0,00         | 348,57       |
| 4723   | Despesas com Alimentação                  | 0,00           | 0,00         | 914,76       | (914,76)     |
| 2844   | ENCARGOS SOCIAIS MAO DE OBRA              | 0,00           | 23.570,04    | 0,00         | 23.570,04    |
| 2840   | I.N.S.S Producao                          | 0,00           | 18.380,54    | 0,00         | 18.380,54    |
| 2841   | F.G.T.S Producao                          | 0,00           | 5.189,50     | 0,00         | 5.189,50     |
| 2909   | PROVISÕES E ENCARGOS SOCIAIS              | 0,00           | 16.098,23    | 0,00         | 16.098,23    |
| 2847   | Provisao 13 Salario Producao              | 0,00           | 5.356,16     | 0,00         | 5.356,16     |
| 2848   | I.N.S.S Provisao 13 Salario Producao      | 0,00           | 478,97       | 0,00         | 478,97       |
| 2849   | F.G.T.S Provisao 13 Salario Producao      | 0,00           | 428,38       | 0,00         | 428,38       |
| 2843   | Provisao Ferias Producao                  | 0,00           | 8.586,74     | 0,00         | 8.586,74     |
| 2845   | I.N.S.S Provisao Ferias Producao          | 0,00           | 658,76       | 0,00         | 658,76       |
| 2846   | F.G.T.S Provisao Ferias Producao          | 0,00           | 589,22       | 0,00         | 589,22       |
| 2887   | CUSTOS GERAIS DE PRODUCAO                 | 0,00           | 78.462,90    | 3.523,50     | 74.959,40    |
| 2917   | Energia Eletrica Producao                 | 0,00           | 38.209,25    | 3.523,50     | 34.685,75    |
| 2889   | Manutencao e Conservacao Producao         | 0,00           | 412,13       | 0,00         | 412,13       |
| 2891   | Depreciacoes e Amortizacoes Producao      | 0,00           | 18.099,62    | 0,00         | 18.099,62    |
| 2894   | Servicos de Terceiros - Pessoa Juridica   | 0,00           | 11.260,52    | 0,00         | 11.260,52    |
| 2896   | Material de Uso e Consumo Producao        | 0,00           | 10.501,38    | 0,00         | 10.501,38    |
| 2900   | TRANSFERENCIAS ESTOQUES                   | 0,00           | 0,00         | 30.368,94    | (30.368,94)  |
| 2901   | Apuracao do Custo dos Produtos            | 0,00           | 0,00         | 30.368,94    | (30.368,94)  |
| 2925   | DESPESAS COMERCIAIS/ADMINISTRATIVAS       | 0,00           | 1.405.952,85 | 1.282.348,72 | 123.604,13   |
| 2933   | DESPESAS OPERACIONAIS                     | 0,00           | 95.544,98    | 45,60        | 95.499,38    |
| 2941   | DESPESAS TRABALHISTAS                     | 0,00           | 24.537,70    | 45,60        | 24.492,10    |
| 2950   | Salários e Ordenados                      | 0,00           | 17.272,89    | 45,60        | 17.227,29    |
| 2968   | Pró-Labore                                | 0,00           | 3.000,00     | 0,00         | 3.000,00     |
| 2976   | Horas Extras                              | 0,00           | 18,72        | 0,00         | 18,72        |
| 2984   | Férias                                    | 0,00           | 1.918,25     | 0,00         | 1.918,25     |
| 2992   | 13. Salário                               | 0,00           | 1.427,84     | 0,00         | 1.427,84     |
| 2955   | Planos de Saude                           | 0,00           | 900,00       | 0,00         | 900,00       |
| 3026   | ENCARGOS SOCIAIS                          | 0,00           | 24.199,23    | 0,00         | 24.199,23    |
| 3034   | I.N.S.S.                                  | 0,00           | 22.327,37    | 0,00         | 22.327,37    |
| 3042   | F.G.T.S.                                  | 0,00           | 1.318,30     | 0,00         | 1.318,30     |
| 3078   | F.G.T.S Prov. 13 Salario                  | 0,00           | 108,50       | 0,00         | 108,50       |
| 3079   | I.N.S.S. Prov. 13 Salario                 | 0,00           | 127,89       | 0,00         | 127,89       |
| 3080   | F.G.T.S Prov. Ferias                      | 0,00           | 145,83       | 0,00         | 145,83       |
| 3081   | I.N.S.S Prov. Ferias                      | 0,00           | 171,54       | 0,00         | 171,54       |

MGV CONTABILIDADE SS LTDA

contábil SCI VISUAL Sucessor  
08/03/2018 09:00:02

**INDUSTRIA DE MAQUINAS ELDORADO EIRELI**  
**CNPJ : 79.386.132/0001-53**  
**Balancete de Verificação de 01/01/2018 a 31/01/2018**

Folha: 4

| Código | Nome                                 | Saldo anterior | Débito       | Crédito      | Saldo atual |
|--------|--------------------------------------|----------------|--------------|--------------|-------------|
| 3085   | DESPEAS COMERCIAIS/ADMINISTRATIVAS   | 0,00           | 46.808,05    | 0,00         | 46.808,05   |
| 3093   | Comissões S/Vendas                   | 0,00           | 4.500,00     | 0,00         | 4.500,00    |
| 3107   | Aluguel                              | 0,00           | 400,00       | 0,00         | 400,00      |
| 3115   | Água e Esgoto                        | 0,00           | 55,94        | 0,00         | 55,94       |
| 3131   | Manutencao de Sistema de Informatica | 0,00           | 1.323,33     | 0,00         | 1.323,33    |
| 3174   | Manutenção e Conservação             | 0,00           | 624,73       | 0,00         | 624,73      |
| 3182   | Combustíveis e Lubrificantes         | 0,00           | 3.027,19     | 0,00         | 3.027,19    |
| 3204   | Correios e Malotes                   | 0,00           | 936,15       | 0,00         | 936,15      |
| 3212   | Depreciações e Amortizações          | 0,00           | 3.432,62     | 0,00         | 3.432,62    |
| 3220   | Propaganda e Publicidade             | 0,00           | 455,00       | 0,00         | 455,00      |
| 3239   | Freios e Carretos                    | 0,00           | 2.851,86     | 0,00         | 2.851,86    |
| 3173   | Manutencao e Conservacao de Veiculos | 0,00           | 1.942,50     | 0,00         | 1.942,50    |
| 3271   | Serviços de Terceiros - PJ           | 0,00           | 14.592,57    | 0,00         | 14.592,57   |
| 3301   | Despesas Telefone/Celular            | 0,00           | 2.129,66     | 0,00         | 2.129,66    |
| 3387   | Contribuições Entidades de Classe    | 0,00           | 891,68       | 0,00         | 891,68      |
| 3408   | Seguros                              | 0,00           | 309,55       | 0,00         | 309,55      |
| 3417   | Material de Embalagem                | 0,00           | 8.407,90     | 0,00         | 8.407,90    |
| 3430   | Despesas Indedutíveis                | 0,00           | 827,57       | 0,00         | 827,57      |
| 3425   | DESPEAS FINANCEIRAS                  | 0,00           | 1.304.592,46 | 1.282.303,12 | 22.289,34   |
| 3433   | DESPEAS OPERACIONAIS FINANCEIRAS     | 0,00           | 1.304.592,46 | 1.282.303,12 | 22.289,34   |
| 3484   | Juros de Financiamentos              | 0,00           | 3.430,14     | 0,00         | 3.430,14    |
| 3506   | Multas Pagamentos Vencidos           | 0,00           | 971,02       | 0,00         | 971,02      |
| 3485   | Tarifas Bancarias                    | 0,00           | 1.283.994,93 | 1.282.303,12 | 1.691,81    |
| 3486   | Juros de Mora                        | 0,00           | 2.186,16     | 0,00         | 2.186,16    |
| 3487   | Juros Bancarios                      | 0,00           | 14.010,21    | 0,00         | 14.010,21   |
| 3514   | DESPEAS OPERACIONAIS TRIBUTÁRIAS     | 0,00           | 5.815,41     | 0,00         | 5.815,41    |
| 3522   | IMPOSTOS                             | 0,00           | 5.815,41     | 0,00         | 5.815,41    |
| 3530   | IOF                                  | 0,00           | 0,28         | 0,00         | 0,28        |
| 3574   | Impostos e Taxas Municipais          | 0,00           | 1.158,73     | 0,00         | 1.158,73    |
| 3532   | Impostos e Taxas Federais            | 0,00           | 4.666,40     | 0,00         | 4.666,40    |

PAULO JOSE DE SOUSA

TITULAR

CPF: 222.392.359-34

CRISTINE CRISTINA SCHWARTZ IMME

Contabilista

CPF: 020.996.499-52

CRC: 1.SC-024438/O-2





**INDUSTRIA DE MAQUINAS ELDORADO EIRELI**  
**CNPJ : 79.386.132/0001-53**  
**Demonstração do Resultado de 01/01/2018 a 31/01/2018**

Folha: 1

| Nome  | movimento    | Saldo atual  |
|---|--------------|--------------|
| RECEITAS  | 508.640,98   | 508.640,98   |
| RECEITAS OPERACIONAIS                           | 508.640,98   | 508.640,98   |
| RECEITA BRUTA COM VENDAS E SERVIÇOS             | 508.640,98   | 508.640,98   |
| RECEITA COM VENDAS NO PAÍS                      | 508.640,98   | 508.640,98   |
| Vendas Produtos Fabricação Própria Prazo        | 508.640,98   | 508.640,98   |
| (-) DEDUÇÕES DAS RECEITAS COM VENDAS E SERVIÇOS | (110.129,79) | (110.129,79) |
| IMPOSTOS S/VENDAS E SERVIÇOS                    | (110.129,79) | (110.129,79) |
| ICMS S/Vendas e Serviços                        | (50.107,97)  | (50.107,97)  |
| PIS S/Vendas e Serviços                         | (8.389,10)   | (8.389,10)   |
| COFINS S/Vendas e Serviços                      | (38.640,73)  | (38.640,73)  |
| Contribuição Social S/Vendas e Serviços         | (12.781,86)  | (12.781,86)  |
| IPI s/Vendas e Serviços                         | (210,13)     | (210,13)     |
| = RECEITA OPERACIONAL LÍQUIDA                   | 398.511,19   | 398.511,19   |
| (-) CUSTOS                                      | 338.148,73   | 338.148,73   |
| CUSTO DOS PRODUTOS VENDIDOS                     | 338.148,73   | 338.148,73   |
| = RESULTADO OPERACIONAL BRUTO                   | 60.362,46    | 60.362,46    |
| (-) DESPESAS                                    | 123.604,13   | 123.604,13   |
| DESPESAS OPERACIONAIS                           | 95.499,38    | 95.499,38    |
| DESPESAS TRABALHISTAS                           | 24.492,10    | 24.492,10    |
| ENCARGOS SOCIAIS                                | 24.199,23    | 24.199,23    |
| DESPESAS GERAIS                                 | 46.808,06    | 46.808,06    |
| (-) DESPESAS OPERACIONAIS FINANCEIRAS           | 22.289,34    | 22.289,34    |
| (-) DESPESAS OPERACIONAIS TRIBUTÁRIAS           | 5.815,41     | 5.815,41     |
| IMPOSTOS E TAXAS TRIBUTARIAS                    | 5.815,41     | 5.815,41     |
| RECEITAS FINANCEIRAS                            | 355,15       | 355,15       |
| GANHOS COM APLICAÇÕES FINANCEIRAS               | 0,41         | 0,41         |
| OUTRAS RECEITAS FINANCEIRAS                     | 354,74       | 354,74       |
| = RESULTADO OPERACIONAL                         | (62.886,52)  | (62.886,52)  |
| = RESULTADO ANTES DAS PARTICIPAÇÕES E IMPOSTOS  | (62.886,52)  | (62.886,52)  |
| = RESULTADO LÍQUIDO DO EXERCÍCIO                | (62.886,52)  | (62.886,52)  |
| RESULTADO LÍQUIDO DO EXERCÍCIO                  | (62.886,52)  | (62.886,52)  |
| Resultado Líquido do Exercício                  | (62.886,52)  | (62.886,52)  |

Reconhecemos a exatidão da presente Demonstração do Resultado do Exercício, a vista dos documentos apresentados, transcritos nas páginas 1 a 1 do livro diário nº0.

  
 \_\_\_\_\_  
**PAULO JOSÉ DE SOUSA**  
 TITULAR  
 CPF : 222.392.359-34

  
 \_\_\_\_\_  
**GISLEINE CRISTINA SCHWARTZ IMME**  
 Contabilista  
 CPF : 020.996.499-52  
 CRC : 1.SC-024438/O-2

INDÚSTRIA DE MÁQUINAS ELDORADO EIRELI  
 Rua Graciosa, 1501 - Guanabara  
 CEP 89207-701 - Joinville - SC  
 CNPJ: 79.386.132/0001-53

contábil SCI VISUAL Sucessor