

**EXMO(A) SR(A) DR(A) JUIZ(ÍZA) DE DIREITO DA 5ª VARA DA CÍVEL DA  
COMARCA DE JOINVILLE – SC**

**Processo:** 0314078-07.2016.8.24.0038  
**Tipo:** Recuperação Judicial  
**Autores:** Indústria de Maquinas Eldorado Ltda.

**GLADIUS CONSULTORIA E GESTÃO EMPRESARIAL S/S LTDA**, neste ato representada por seu administrador, **Agenor Daufenbach Júnior, Administrador Judicial** no processo de **RECUPERAÇÃO JUDICIAL** de **INDÚSTRIA DE MAQUINAS ELDORADO LTDA.**, vem, respeitosamente, a presença de V. Exa., informar e ao final requerer o que segue:

Visando dar efetividade ao art. 22, II, “c” da Lei 11.101/2005, vem esta administração judicial apresentar:

***RELATÓRIO MENSAL DAS ATIVIDADES DA DEVEDORA***

Elaborando relatórios relativos ao faturamento mensal, indicadores financeiros bem como o número de funcionários ligados as empresa autora, como forma de monitoramento de suas atividades e intensidade de continuidade da produção.

Desta feita, além dos dados industriais informados nesta peça, se traz anexo o Balancete contábil do mês de **Dezembro de 2017**, subscritos pelos diretores da recuperanda bem como pelo contador da mesma.

## 1- DO INFORME DA ATIVIDADE DA EMPRESA RECUPERANDA

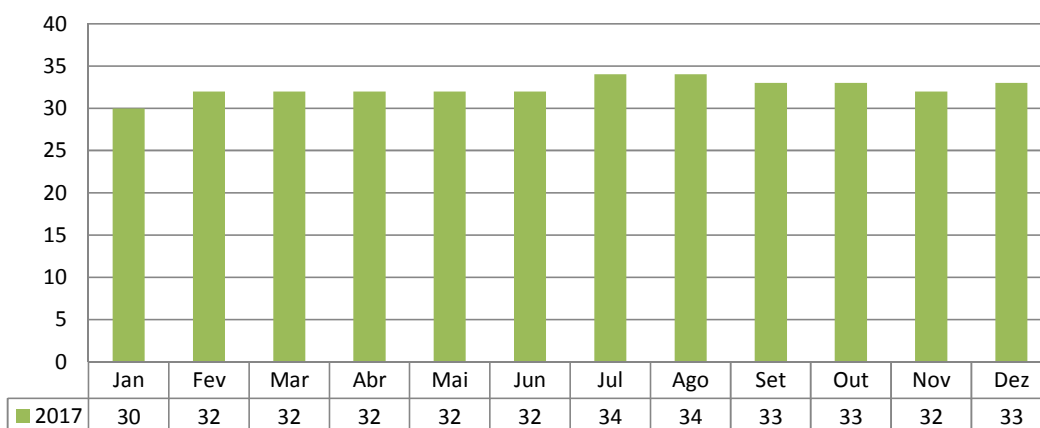
Como relatado na inicial, a sociedade empresária Indústria de Maquinas Eldorado Ltda. iniciou sua produção com a maquina vulcanizadora de pneus e tornou-se referência no mercado nacional em equipar montadoras e desmontadoras de pneus. A empresa atua há mais de 30 anos no mercado de industrialização e comercialização de maquinas visando atender o setor automobilístico nacional, produzindo, atualmente, equipamentos para medição e manutenção automotiva.

### 1.1 – DADOS RELATIVOS AO QUADRO DE PESSOAL

A necessidade de funcionários para a empresa é, sem dúvida, indispensável para seu funcionamento e geração de riquezas, onde acaba sendo uma via de mão dupla: a organização auxilia na economia gerando empregos e os funcionários auxiliam esta a atingir seus objetivos.

A recuperanda conta com um total de **36 funcionários ligados** a ela, sendo que **03 funcionários encontram-se afastados** por doença ou acidente de trabalho, restando **33 funcionários ativos** e distribuídos entre setor administrativo e da produção.

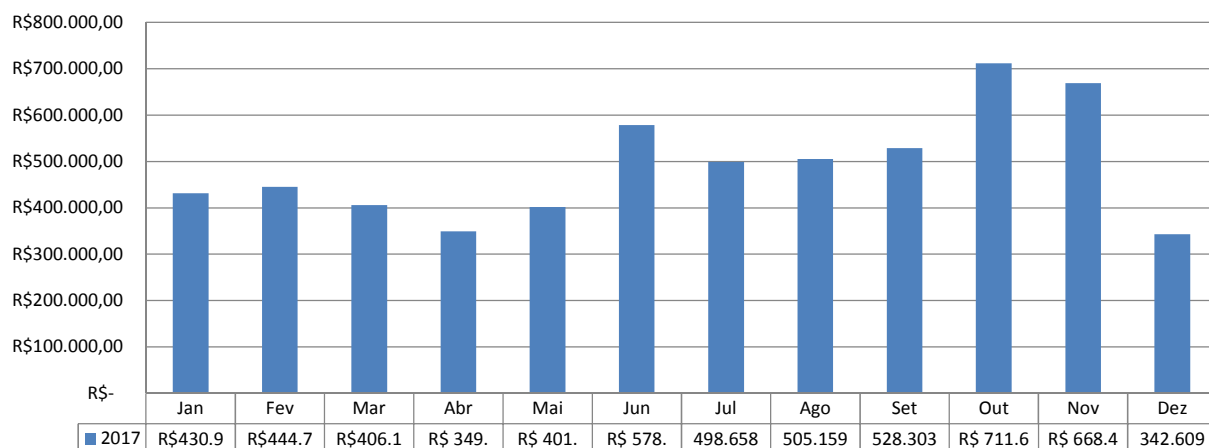
Quadro de Funcionários Ativos



### 1.2 DADOS RELATIVOS AO FATURAMENTO DA EMPRESA

Desta forma, verificou-se que o faturamento líquido referente ao mês de **Dezembro/2017** foi de **R\$ 342.609,87**, tendo uma redução de 48,74% em relação ao mês anterior analisado.

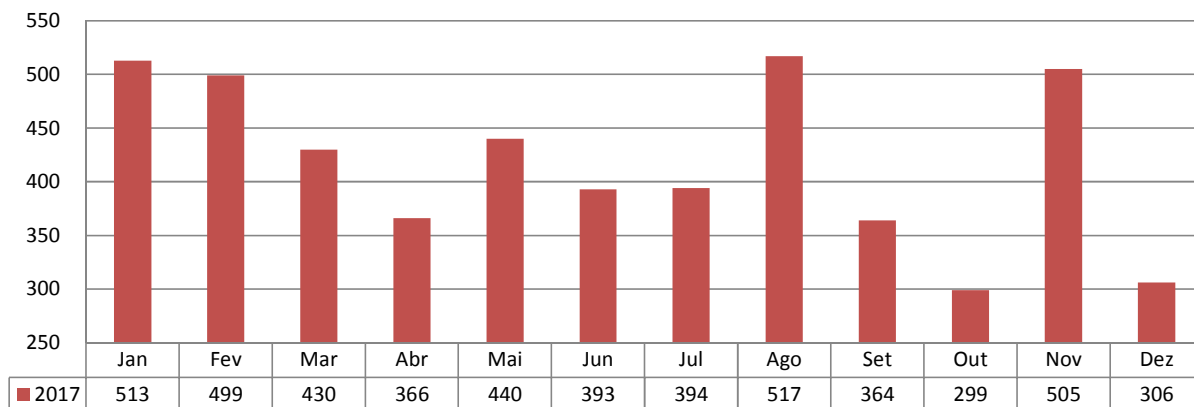
### Faturamento Líquido



### 1.3 – DADOS RELATIVOS A PRODUÇÃO DA EMPRESA

Como já citado anteriormente, a autora está focada na produção de equipamentos para medição e manutenção automotiva visando atender o mercado automotivo nacional, sendo assim, sua produção, aqui representada no gráfico a seguir, está expressa em unidades (un) dos produtos totais acabados no mês de análise desta prestação de contas.

### Produção (un)



As informações aqui reproduzidas foram trazidas por relatórios da recuperanda, em seus respectivos setores.

Frente ao exposto, vem esta administração judicial, **REQUERER** juntada *Relatório Mensal das Atividades da Devedora*, cumprindo assim o art. 22, II, "c" da Lei 11.101/2005, **bem como do documento que a acompanha**, qual seja:

- ✓ Balancete Contábil do mês de Dezembro/2017.

Termos em que,  
Pede deferimento,

Joinville - SC, 15 de Fevereiro de 2018.

  
**GLADIUS CONSULTORIA E GESTÃO EMPRESARIAL S/S LTDA**  
**Agenor Daufenbach Júnior**  
**Adm. Judicial** CRA/SC 6410 – OAB/SC 32.401

## INDUSTRIA DE MAQUINAS EL Dorado EIRELI

CNPJ : 79.386.132/0001-53

I.E.: 254.168.604

Balancete de Verificação de 01/12/2017 a 31/12/2017

Folha: 1

Nome	Saldo anterior	Débito	Crédito	Saldo atual
<b>ATIVO</b>	4.045.912,17	28.514.611,33	28.531.154,27	4.029.369,23
<b>ATIVO CIRCULANTE</b>	2.958.672,92	28.514.611,33	28.509.622,03	2.963.662,22
<b>DISPONIBILIDADES</b>	24.604,55	27.421.951,56	27.365.273,92	81.282,19
<b>CAIXA</b>	14.096,22	268.383,09	276.812,36	5.666,95
Caixa	14.096,22	268.383,09	276.812,36	5.666,95
<b>BANCOS CONTA MOVIMENTO</b>	(14.403,85)	27.104.542,17	27.039.004,37	51.133,95
Caixa Econômica Federal S/A	834,84	917,28	1.041,53	710,59
Banco Bradesco S/A	(696,78)	986.335,55	987.200,53	(1.561,76)
Banco Banrisul	245,20	0,00	0,00	245,20
Caixa Econômica Federal S/A Filial	51.741,76	0,00	0,00	51.741,76
Banco Safra	(1,84)	0,00	0,00	(1,84)
<b>APLICAÇÕES DE LIQUIDEZ IMEDIATA - FAF</b>	24.912,18	49.026,30	49.457,19	24.481,29
Banco Bradesco SA.	24.912,18	49.026,30	49.457,19	24.481,29
<b>DIREITOS REALIZÁVEIS A CURTO PRAZO</b>	2.934.068,37	1.092.659,77	1.144.348,11	2.882.380,03
<b>CLIENTES NACIONAIS</b>	326.580,10	825.830,47	848.508,55	303.902,02
Clientes Diversos	326.580,10	825.830,47	848.508,55	303.902,02
<b>APLICAÇÕES/INVESTIMENTOS</b>	93.424,49	495,27	0,00	93.919,76
Consórcio	93.424,49	495,27	0,00	93.919,76
<b>ADIANTAMENTOS</b>	758.420,16	130.739,83	164.679,01	724.480,98
Adiantamentos a Fornecedores	718.431,59	104.781,63	105.852,41	717.360,81
Adiantamento Férias	1.092,94	9.078,24	3.051,01	7.120,17
<b>TRIBUTOS E CONTRIBUIÇÕES A COMPENSAR</b>	180.916,34	69.251,90	92.416,55	157.751,69
IPI a Recuperar	95.365,60	7.173,87	70,60	102.468,87
Ipi a Compensar Por Per Dcomp	85.550,74	0,00	30.267,92	55.282,82
<b>ESTOQUES</b>	1.574.727,28	66.342,30	38.744,00	1.602.325,58
Estoque de Mercadoria Para Revenda	49.485,00	0,00	0,00	49.485,00
Estoque de Matéria-Prima	531.261,14	0,00	38.744,00	492.517,14
Estoque de Material de Consumo de Almox	145.372,77	3.455,45	0,00	148.828,22
Estoque de Produtos Em Elaboração	424.483,72	42.585,41	0,00	467.069,13
Estoque de Produtos Acabados	424.124,65	20.301,44	0,00	444.426,09
<b>ATIVO NÃO CIRCULANTE</b>	1.087.239,25	0,00	21.532,24	1.065.707,01
<b>ATIVO REALIZÁVEL A LONGO PRAZO</b>	71.899,16	0,00	0,00	71.899,16
<b>DEPÓSITOS JUDICIAIS</b>	71.899,16	0,00	0,00	71.899,16
Causas Trabalhistas	71.899,16	0,00	0,00	71.899,16
<b>IMOBILIZADO</b>	984.498,24	0,00	20.816,36	963.681,88
<b>BENS E DIREITOS EM USO</b>	2.450.402,85	0,00	0,00	2.450.402,85
Máquinas e Equipamentos Industriais	1.189.716,82	0,00	0,00	1.189.716,82
Móveis e Utensílios	49.499,56	0,00	0,00	49.499,56
Ferramentas Industriais	63.464,45	0,00	0,00	63.464,45
Edificacoes e Construcoes	447.942,09	0,00	0,00	447.942,09
Veículos	180.281,00	0,00	0,00	180.281,00
Computadores e Periféricos	193.348,88	0,00	0,00	193.348,88
Instalacoes Comerciais	2.300,00	0,00	0,00	2.300,00
Terrenos	131.401,96	0,00	0,00	131.401,96
Construcoes Em Andamento	192.448,09	0,00	0,00	192.448,09
<b>(-) DEPRECIACÃO ACUMULADA</b>	(1.465.904,61)	0,00	20.816,36	(1.486.720,97)
(-) Máquinas e Equipamentos - Depreciação	(894.047,54)	0,00	9.914,31	(903.961,85)
(-) Móveis e Utensílios - Depreciação	(32.691,03)	0,00	412,50	(33.103,53)
(-) Ferramentas - Depreciação	(63.359,18)	0,00	0,00	(63.359,18)
(-) Veículos - Depreciação	(161.029,09)	0,00	3.004,68	(164.033,77)
(-) Computadores Periféricos- Depreciação	(196.088,56)	0,00	0,00	(196.088,56)
(-) Edifícios - Depreciação	(117.595,01)	0,00	7.465,70	(125.060,71)
(-) Instalacoes Comerciais - Depreciação	(1.094,20)	0,00	19,17	(1.113,37)
<b>ATIVO INTANGÍVEL</b>	30.841,85	0,00	715,88	30.125,97
<b>BENS DE NATUREZA INTANGÍVEL</b>	68.618,00	0,00	0,00	68.618,00
Desenvolvimento de Produtos	18.426,50	0,00	0,00	18.426,50
Marcas e Patentes de Invenção	1.139,50	0,00	0,00	1.139,50
Softwares ou Programas de Computador	49.052,00	0,00	0,00	49.052,00
<b>AMORTIZAÇÃO ACUMULADA</b>	(37.776,15)	0,00	715,88	(38.492,03)
(-) Desenvolvimento de Prod - Amortização	(13.578,35)	0,00	307,11	(13.885,46)
(-) Softwares - Amortização	(24.197,80)	0,00	408,77	(24.606,57)
<b>PASSIVO</b>	4.048.526,26	25.417.628,64	25.468.470,91	4.097.368,53
<b>PASSIVO CIRCULANTE</b>	7.318.552,16	25.417.628,64	25.468.470,91	7.369.394,43
<b>FORNECEDORES NACIONAIS</b>	390.739,67	248.780,33	307.426,83	449.386,17
<b>FORNECEDORES DIVERSOS</b>	390.739,67	248.780,33	307.426,83	449.386,17
Fornecedores a Pagar	390.739,67	248.780,33	307.426,83	449.386,17
<b>EMPRÉSTIMOS E FINANCIAMENTOS</b>	1.842.384,42	24.809.602,88	24.831.007,44	1.863.788,98
<b>EMPRÉSTIMOS E FINANCIAMENTOS</b>	1.842.384,42	24.809.602,88	24.831.007,44	1.863.788,98
Banco do Brasil S/A	0,00	4.887.576,19	4.964.720,71	77.144,52
Caixa Econômica Federal S/A	302.450,37	0,00	0,00	302.450,37

MGV CONTABILIDADE SC LTDA

contábil SCI VISUAL Sucessor

13/02/2018 16:10:15

## Balancete de Verificação de 01/12/2017 a 31/12/2017

Nome	Saldo anterior	Débito	Crédito	Saldo atual
Empréstimos e Financiamentos	814.524,30	52.000,00	0,00	762.524,30
Cresol	111.382,89	0,00	0,00	111.382,89
Banco do Brasil S/A - BB Giro	114.475,85	19.865.748,26	19.865.748,26	114.475,85
Banco do Brasil S/A - BB Giro 13 Salário	54.862,66	0,00	0,00	54.862,66
Banco BADESC	47.931,04	4.278,43	0,00	43.652,61
Banco do Brasil S/A BB Giro Flex	168.306,42	0,00	0,00	168.306,42
Leasing a Pagar	16.146,86	0,00	0,00	16.146,86
Cheques a Compensar	197.453,76	0,00	0,00	197.453,76
Caixa Economica Federal - Emp Consiguaç	14.850,27	0,00	538,47	15.388,74
<b>OBRIGAÇÕES TRABALHISTAS</b>	<b>2.185.735,58</b>	<b>258.422,78</b>	<b>203.434,60</b>	<b>2.129.747,40</b>
<b>FOLHA DE PAGAMENTO DE EMPREGADOS</b>	<b>200.240,51</b>	<b>81.231,72</b>	<b>83.285,30</b>	<b>202.294,09</b>
Salários a Pagar	53.985,26	49.899,66	51.936,72	56.022,12
Rescisões a Pagar	144.415,94	0,00	0,00	144.415,94
Pensao Alimenticia a Pagar	1.839,31	1.839,31	1.856,03	1.856,03
<b>PAGAMENTO DE DIRIGENTES</b>	<b>2.612,55</b>	<b>2.612,55</b>	<b>2.612,55</b>	<b>2.612,55</b>
Pro-Labore a Pagar	2.612,55	2.612,55	2.612,55	2.612,55
<b>ENCARGOS SOCIAIS A PAGAR</b>	<b>1.728.402,03</b>	<b>48.472,34</b>	<b>83.262,09</b>	<b>1.763.191,78</b>
Contribuicoes Previdenciarias a Pagar	1.158.635,56	48.472,34	61.602,67	1.171.765,89
F.G.T.S. a Pagar	353.055,38	0,00	9.787,96	362.843,34
Contribuições Sindicais a Recolher	9.952,70	0,00	1.062,46	11.015,16
INSS a Recolher - Desoneracao da Folha	206.758,39	0,00	10.809,00	217.567,39
<b>PROVISÕES TRABALHISTAS A PAGAR</b>	<b>254.480,49</b>	<b>127.106,17</b>	<b>34.274,66</b>	<b>161.648,98</b>
Prov Férias a Pagar	128.479,31	3.499,53	15.258,61	140.238,39
FGTS Férias a Pagar	16.948,51	6.515,75	740,43	11.173,19
INSS Férias a Pagar	17.375,08	7.820,37	682,69	10.237,40
<b>OBRIGAÇÕES TRIBUTÁRIAS</b>	<b>2.899.692,49</b>	<b>99.822,65</b>	<b>76.470,43</b>	<b>2.876.340,27</b>
<b>IMPOSTOS RETIDOS A RECOLHER</b>	<b>52.099,09</b>	<b>2.026,63</b>	<b>2.952,21</b>	<b>53.024,67</b>
IRRF a Recolher - Pessoa Física	26.888,18	1.704,72	2.640,61	27.824,07
IRRF a Recolher - Pessoa Jurídica	284,54	68,65	76,00	291,89
ISS Retido a Recolher	1.825,70	0,00	0,00	1.825,70
Contribuicoes Sociais Retidas a Recolher	7.952,21	253,26	235,60	7.934,55
INSS Retido a Recolher	15.148,46	0,00	0,00	15.148,46
<b>IMPOSTOS E CONTRIBUIÇÕES S/LUCRO</b>	<b>558.934,19</b>	<b>0,00</b>	<b>0,00</b>	<b>558.934,19</b>
IRPJ S/Lucro Presumido a Pagar	362.126,49	0,00	0,00	362.126,49
Contribuicao Social Presumido a Pagar	196.807,70	0,00	0,00	196.807,70
<b>IMPOSTOS E CONTRIBUIÇÕES S/RECEITAS</b>	<b>2.288.659,21</b>	<b>97.796,02</b>	<b>73.518,22</b>	<b>2.264.381,41</b>
ICMS e Contribuicoes a Recolher	701.108,45	33.000,05	32.344,32	700.452,72
COFINS a Recolher	884.032,70	49.332,60	33.771,36	868.471,46
PIS a Recolher	185.328,41	9.515,58	7.331,94	183.144,77
Tributos Municipais a Recolher	3.048,94	0,00	0,00	3.048,94
Icms e Contribuicoes Parceladas	73.269,39	5.877,19	0,00	67.392,20
Parcelamento de Impostos Federais	441.871,32	0,00	0,00	441.871,32
<b>CONTAS A PAGAR</b>	<b>0,00</b>	<b>0,00</b>	<b>50.131,61</b>	<b>50.131,61</b>
<b>CONTAS DE EMPRESAS PÚBLICAS</b>	<b>0,00</b>	<b>0,00</b>	<b>50.131,61</b>	<b>50.131,61</b>
Fatura Energia Eletrica a Pagar	0,00	0,00	44.674,71	44.674,71
Servicos Telefonicos a Pagar	0,00	0,00	5.456,90	5.456,90
<b>PASSIVO NÃO CIRCULANTE</b>	<b>899.970,46</b>	<b>0,00</b>	<b>0,00</b>	<b>899.970,46</b>
<b>EMPRÉSTIMOS E FINANCIAMENTOS</b>	<b>899.970,46</b>	<b>0,00</b>	<b>0,00</b>	<b>899.970,46</b>
<b>EMPRÉSTIMOS E FINANCIAMENTOS</b>	<b>899.970,46</b>	<b>0,00</b>	<b>0,00</b>	<b>899.970,46</b>
Caixa Econômica Federal SA	853.494,46	0,00	0,00	853.494,46
Empréstimos e Financiamentos	7.247,45	0,00	0,00	7.247,45
Banco BADESC	27.083,78	0,00	0,00	27.083,78
Empréstimos de Socio	5.478,05	0,00	0,00	5.478,05
Parcelamento Cartão de Credito	6.666,72	0,00	0,00	6.666,72
<b>PATRIMÔNIO LÍQUIDO</b>	<b>(4.171.996,36)</b>	<b>0,00</b>	<b>0,00</b>	<b>(4.171.996,36)</b>
<b>CAPITAL REALIZADO</b>	<b>73.000,00</b>	<b>0,00</b>	<b>0,00</b>	<b>73.000,00</b>
<b>CAPITAL SOCIAL</b>	<b>73.000,00</b>	<b>0,00</b>	<b>0,00</b>	<b>73.000,00</b>
Capital Social Subscrito	73.000,00	0,00	0,00	73.000,00
<b>LUCROS/PREJUÍZOS</b>	<b>(4.244.996,36)</b>	<b>0,00</b>	<b>0,00</b>	<b>(4.244.996,36)</b>
<b>PREJUÍZOS ACUMULADOS</b>	<b>(4.244.996,36)</b>	<b>0,00</b>	<b>0,00</b>	<b>(4.244.996,36)</b>
Prejuizos Acumulados	(4.244.996,36)	0,00	0,00	(4.244.996,36)
<b>RECEITAS</b>	<b>4.335.121,58</b>	<b>96.327,22</b>	<b>445.851,98</b>	<b>4.684.646,34</b>
<b>RECEITAS OPERACIONAIS</b>	<b>4.335.121,58</b>	<b>96.327,22</b>	<b>445.851,98</b>	<b>4.684.646,34</b>
<b>RECEITA BRUTA COM VENDAS E SERVIÇOS</b>	<b>5.546.656,19</b>	<b>0,00</b>	<b>444.430,47</b>	<b>5.991.086,66</b>
<b>RECEITA COM VENDAS NO PAÍS</b>	<b>5.544.156,19</b>	<b>0,00</b>	<b>422.680,47</b>	<b>5.966.836,66</b>
Vendas Produtos Fabricação Própria Prazo	5.544.156,19	0,00	422.680,47	5.966.836,66
<b>RECEITAS COM SERVIÇOS</b>	<b>2.500,00</b>	<b>0,00</b>	<b>21.750,00</b>	<b>24.250,00</b>
Serviços Prestados a Prazo	2.500,00	0,00	21.750,00	24.250,00
<b>DEDUÇÕES RECEITAS COM VENDAS E SERVIÇOS</b>	<b>(1.272.399,46)</b>	<b>96.327,22</b>	<b>1.110,00</b>	<b>(1.367.616,68)</b>
<b>DEVOLUÇÕES E ABATIMENTOS</b>	<b>(126.257,00)</b>	<b>12.000,00</b>	<b>0,00</b>	<b>(138.257,00)</b>

**INDUSTRIA DE MAQUINAS ELDORADO EIRELI**  
**CNPJ : 79.386.132/0001-53**  
**I.E.: 254.168.604**  
**Balancete de Verificação de 01/12/2017 a 31/12/2017**

Folha: 3

Nome	Saldo anterior	Débito	Crédito	Saldo atual
Devoluções de Vendas	(126.257,00)	12.000,00	0,00	(138.257,00)
IMPOSTOS S/VENDAS E SERVIÇOS	(1.146.142,46)	84.327,22	1.110,00	(1.229.359,68)
ICMS S/Vendas e Serviços	(504.016,12)	32.344,32	0,00	(536.360,44)
PIS S/Vendas e Serviços	(79.682,00)	7.331,94	1.110,00	(85.903,94)
COFINS S/Vendas e Serviços	(419.715,46)	33.771,36	0,00	(453.486,82)
Contribuição Previdenciária S/Receita Bru	(136.715,24)	10.809,00	0,00	(147.524,24)
IPI S/ Vendas	(6.013,64)	70,60	0,00	(6.084,24)
OUTRAS RECEITAS OPERACIONAIS	60.864,85	0,00	311,51	61.176,36
GANHOS COM APLICAÇÕES FINANCEIRAS	0,00	0,00	0,92	0,92
Rendimentos de Aplicação do FAF	0,00	0,00	0,92	0,92
RECEITAS FINANCEIRAS	60.864,85	0,00	310,59	61.175,44
Descontos Obtidos	60.864,85	0,00	310,59	61.175,44
<b>CUSTOS E DESPESAS</b>	<b>4.335.735,67</b>	<b>1.883.240,50</b>	<b>1.466.330,53</b>	<b>4.752.645,64</b>
<b>CUSTOS COM AS MERCADORIAS E PRODUTOS</b>	<b>3.275.784,79</b>	<b>481.579,34</b>	<b>178.664,10</b>	<b>3.578.700,03</b>
<b>CUSTO DOS PRODUTOS VENDIDOS</b>	<b>3.275.784,79</b>	<b>481.579,34</b>	<b>178.664,10</b>	<b>3.578.700,03</b>
<b>MATERIAS PRIMAS/MATERIAL SEGUNDARIOS</b>	<b>2.580.552,06</b>	<b>253.661,28</b>	<b>63.051,35</b>	<b>2.771.161,99</b>
Materias-Primas	587.445,75	33.201,30	0,00	620.647,05
Material Secundario	55.771,13	3.327,67	0,00	59.098,80
Frete Compra de Materiais	32.931,09	2.765,41	171,88	35.524,62
Aquisicao de Material Intermediario	2.624.810,24	212.493,21	0,00	2.837.303,45
Impostos e Taxas Estaduais	32.339,47	1.866,84	0,00	34.206,31
(-) Devolucao de Compras de Produtos	(4.487,77)	0,00	64,36	(4.552,13)
(-) Ipi S/Compras	(79.639,52)	0,00	7.173,87	(86.813,39)
(-) Icms S/Compras Produtos	(371.711,29)	0,00	33.000,05	(404.711,34)
(-) Pis S/Compras Produtos	(49.276,23)	6,85	4.033,25	(53.302,63)
(-) Cofins S/Compras Produtos	(247.630,81)	0,00	18.607,94	(266.238,75)
<b>CUSTO MAO DE OBRA</b>	<b>649.006,26</b>	<b>69.345,88</b>	<b>7.087,89</b>	<b>711.264,25</b>
Salarios Producao	591.018,65	64.313,53	6.106,87	649.225,21
Horas Extras Producao	36.121,14	3.432,35	0,00	39.553,49
Adicional de Insalubridade Producao	1.878,75	187,40	0,00	2.066,15
Vale-Transporte Producao	(221,13)	0,00	107,74	(328,87)
Planos de Saude em Grupo Producao	7.200,00	900,00	0,00	8.100,00
Gastos Com Equipamentos de Seguranca	4.279,14	0,00	0,00	4.279,14
Adicional Periculosidade	6.175,13	512,60	0,00	6.687,73
Despesas com Alimentação	2.554,58	0,00	873,18	1.681,40
<b>ENCARGOS SOCIAIS MAO DE OBRA</b>	<b>63.211,74</b>	<b>43.991,30</b>	<b>61.375,59</b>	<b>45.827,45</b>
I.N.S.S Producao	6.491,75	36.022,67	59.527,19	(17.012,77)
F.G.T.S Producao	56.719,99	7.968,63	1.848,40	62.840,22
<b>PROVISÕES E ENCARGOS SOCIAIS</b>	<b>153.015,98</b>	<b>30.696,92</b>	<b>14.336,12</b>	<b>169.376,78</b>
Provisao 13 Salario Producao	51.867,17	15.229,28	0,00	67.096,45
I.N.S.S Provisao 13 Salario Producao	3.788,37	396,55	0,00	4.182,92
F.G.T.S Provisao 13 Salario Producao	4.149,09	434,58	0,00	4.583,67
Provisao Ferias Producao	82.642,74	13.478,16	0,00	96.120,90
I.N.S.S Provisao Ferias Producao	5.044,02	552,72	14.336,12	(6.739,38)
F.G.T.S Provisao Ferias Producao	5.528,59	605,63	0,00	6.132,22
<b>CUSTOS GERAIS DE PRODUCAO</b>	<b>700.914,35</b>	<b>83.883,96</b>	<b>5.214,85</b>	<b>779.583,46</b>
Energia Eletrica Producao	283.826,64	44.674,71	4.130,76	324.370,59
Manutencao de Sistema de Informatica Prod	349,80	0,00	0,00	349,80
Material de Limpeza Producao	2.764,02	0,00	0,00	2.764,02
Manutencao e Conservacao Producao	1.116,58	252,28	0,00	1.368,86
Depreciacoes e Amortizacoes Producao	203.326,78	18.099,62	0,00	221.426,40
Servicos de Terceiros - Pessoa Juridica	80.858,67	11.719,99	1.084,09	91.494,57
Material de Uso e Consumo Producao	98.541,22	9.036,41	0,00	107.577,63
Despesas de Importação	30.130,64	100,95	0,00	30.231,59
<b>TRANSFERENCIAS ESTOQUES</b>	<b>(870.915,60)</b>	<b>0,00</b>	<b>27.598,30</b>	<b>(898.513,90)</b>
Apuracao do Custo dos Produtos	(870.915,60)	0,00	27.598,30	(898.513,90)
<b>DESPESAS COMERCIAIS/ADMINISTRATIVAS</b>	<b>1.059.950,88</b>	<b>1.401.661,16</b>	<b>1.287.666,43</b>	<b>1.173.945,61</b>
<b>DESPESAS OPERACIONAIS</b>	<b>878.536,14</b>	<b>88.445,13</b>	<b>828,73</b>	<b>966.152,54</b>
<b>DESPESAS TRABALHISTAS</b>	<b>256.158,24</b>	<b>23.277,68</b>	<b>0,00</b>	<b>279.435,92</b>
Salários e Ordenados	183.152,80	17.024,70	0,00	200.177,50
Pró-Labore	33.000,00	3.000,00	0,00	36.000,00
Horas Extras	7.568,71	138,42	0,00	7.707,13
Férias	18.370,56	1.780,45	0,00	20.151,01
13. Salário	14.014,17	1.334,11	0,00	15.348,28
Despesas Medicas	52,00	0,00	0,00	52,00
<b>ENCARGOS SOCIAIS</b>	<b>81.282,99</b>	<b>11.464,34</b>	<b>828,73</b>	<b>91.918,60</b>
I.N.S.S.	59.566,35	9.181,83	0,00	68.748,18
F.G.T.S.	15.354,32	1.819,33	0,00	17.173,65
Multa Rescisória FGTS	2.098,55	0,00	0,00	2.098,55
F.G.T.S Prov. 13 Salário	499,76	101,03	598,89	1,90

MGV CONTABILIDADE SC LTDA

contábil SCI VISUAL Sucessor  
13/02/2018 16:10:15

## Balancete de Verificação de 01/12/2017 a 31/12/2017

Nome	Saldo anterior	Débito	Crédito	Saldo atual
I.N.S.S. Prov. 13 Salario	991,59	97,38	229,84	859,13
F.G.T.S Prov. Ferias	1.431,34	134,80	0,00	1.566,14
I.N.S.S Prov. Ferias	1.341,08	129,97	0,00	1.471,05
DESPESAS COMERCIAIS/ADMINISTRATIVAS	541.094,91	53.703,11	0,00	594.798,02
Comissões S/Vendas	978,40	0,00	0,00	978,40
Aluguel	4.016,00	400,00	0,00	4.416,00
Água e Esgoto	799,82	55,94	0,00	855,76
Manutencao de Sistema de Informatica	14.954,30	3.186,66	0,00	18.140,96
Material de Expediente	1.745,88	0,00	0,00	1.745,88
Material de Limpeza	315,93	0,00	0,00	315,93
Perdas em Operacoes de Credito	20.500,00	0,00	0,00	20.500,00
Manutenção e Conservação	30.125,87	2.197,53	0,00	32.323,40
Combustíveis e Lubrificantes	16.647,44	2.027,00	0,00	18.674,44
Correios e Malotes	1.488,71	808,60	0,00	2.297,31
Depreciações e Amortizações	37.758,82	3.432,62	0,00	41.191,44
Propaganda e Publicidade	7.128,00	0,00	0,00	7.128,00
Frete e Carretos	14.037,43	1.858,19	0,00	15.895,62
Manutencao e Conservacao de Veiculos	7.558,00	4.656,89	0,00	12.214,89
Serviços de Terceiros - PF	720,00	240,00	0,00	960,00
Serviços de Terceiros - PJ	254.059,66	25.668,17	0,00	279.727,83
Viagens e Alimentação/Estadas	11.142,87	1.185,19	0,00	12.328,06
Despesas Telefone/Celular	74.211,79	5.456,90	0,00	79.668,69
Despesas Com Veiculos	281,34	0,00	0,00	281,34
Bens de Pequeno Valor	2.497,26	0,00	0,00	2.497,26
Pedagios	312,10	0,00	0,00	312,10
Material de Uso e Consumo	18.165,55	0,00	0,00	18.165,55
Contribuicoes Entidades de Classe	441,04	1.059,10	0,00	1.500,14
Seguros	1.148,61	309,55	0,00	1.458,16
Material de Embalagem	7.607,83	0,00	0,00	7.607,83
Despesas Legais e Cartorio	5.986,76	47,44	0,00	6.034,20
Despesas Indedutíveis	6.465,70	1.113,33	0,00	7.579,03
DESPESAS FINANCEIRAS	150.482,20	1.310.741,34	1.286.820,37	174.403,17
DESPESAS OPERACIONAIS FINANCEIRAS	150.482,20	1.310.741,34	1.286.820,37	174.403,17
Juros de Financiamentos	11.368,22	3.430,51	0,00	14.798,73
Multas Pagamentos Vencidos	20.145,40	1.667,10	0,00	21.812,50
Tarifas Bancarias	40.571,17	1.287.993,13	1.286.820,37	41.743,93
Juros de Mora	29.186,78	8.232,18	0,00	35.418,94
Juros Bancarios	49.210,65	11.418,42	0,00	60.629,07
DESPESAS OPERACIONAIS TRIBUTÁRIAS	30.932,54	2.474,69	17,33	33.389,90
IMPOSTOS	29.922,66	2.474,69	17,33	32.380,02
IOF	3,67	0,78	0,00	4,45
IPVA	2.189,07	0,00	0,00	2.189,07
Impostos e Taxas Municipais	242,01	2.111,61	0,00	2.353,62
Impostos e Taxas Estaduais	2.472,42	362,30	0,00	2.834,72
Impostos e Taxas Federais	25.015,49	0,00	17,33	24.998,16
MULTAS TRIBUTARIAS	1.009,88	0,00	0,00	1.009,88
Multas/Fiscais/Punitivas	1.009,88	0,00	0,00	1.009,88

INDUSTRIA DE MAQUINAS ELDORADO EIRELI  
 Rua Graciosa, 1501 - Guanabara  
 CEP 89207-701 - Joinville - SC  
 CNPJ: 79.386.132/0001-53

**Osleine Cristing Schwartz Imme**  
 CONTADOR  
 CRC/SC 024438/D-2  
 CPF 020.996.499-52




**INDUSTRIA DE MAQUINAS ELDORADO EIRELI**  
**CNPJ : 79.386.132/0001-53**  
**Demonstração do Resultado de 01/12/2017 a 31/12/2017**

Folha: 1

Nome	movimento	Saldo atual
RECEITAS	444.430,47	5.991.086,66
RECEITAS OPERACIONAIS	444.430,47	5.991.086,66
RECEITA BRUTA COM VENDAS E SERVIÇOS	444.430,47	5.991.086,66
RECEITA COM VENDAS NO PAÍS	422.680,47	5.966.836,66
Vendas Produtos Fabricação Própria Prazo	422.680,47	5.966.836,66
RECEITAS COM SERVIÇOS	21.750,00	24.250,00
Serviços Prestados a Prazo	21.750,00	24.250,00
(-) DEDUÇÕES DAS RECEITAS COM VENDAS E SERVIÇOS	(95.217,22)	(1.367.616,68)
DEVOLUÇÕES E ABATIMENTOS	(12.000,00)	(138.257,00)
Devoluções de Vendas	(12.000,00)	(138.257,00)
IMPOSTOS S/VENDAS E SERVIÇOS	(83.217,22)	(1.229.359,68)
ICMS S/Vendas e Serviços	(32.344,32)	(536.360,44)
PIS S/Vendas e Serviços	(6.221,94)	(85.903,94)
COFINS S/Vendas e Serviços	(33.771,36)	(453.486,82)
Contribuição Social S/Vendas e Serviços	(10.809,00)	(147.524,24)
IPI s/Vendas e Serviços	(70,60)	(6.084,24)
= RECEITA OPERACIONAL LÍQUIDA	349.213,25	4.623.469,98
(-) CUSTOS	302.915,24	3.578.700,03
CUSTO DOS PRODUTOS VENDIDOS	302.915,24	3.578.700,03
= RESULTADO OPERACIONAL BRUTO	46.298,01	1.044.769,95
(-) DESPESAS	113.994,73	1.173.945,61
DESPESAS OPERACIONAIS	87.616,40	966.152,54
DESPESAS TRABALHISTAS	23.277,68	279.435,92
ENCARGOS SOCIAIS	10.635,61	91.918,60
DESPESAS GERAIS	53.703,11	594.798,02
(-) DESPESAS OPERACIONAIS FINANCEIRAS	23.920,97	174.403,17
(-) DESPESAS OPERACIONAIS TRIBUTÁRIAS	2.457,36	33.389,90
IMPOSTOS E TAXAS TRIBUTARIAS	2.457,36	32.380,02
MULTAS FISCAIS	0,00	1.009,88
RECEITAS FINANCEIRAS	311,51	61.176,36
GANHOS COM APLICAÇÕES FINANCEIRAS	0,92	0,92
OUTRAS RECEITAS FINANCEIRAS	310,59	61.175,44
= RESULTADO OPERACIONAL	(67.385,21)	(67.999,30)
= RESULTADO ANTES DAS PARTICIPAÇÕES E IMPOSTOS	(67.385,21)	(67.999,30)
= RESULTADO LÍQUIDO DO EXERCÍCIO	(67.385,21)	(67.999,30)
RESULTADO LÍQUIDO DO EXERCÍCIO	(67.385,21)	(67.999,30)
Resultado Líquido do Exercício	(67.385,21)	(67.999,30)

Reconhecemos a exatidão da presente Demonstração do Resultado do Exercício, a vista dos documentos apresentados, transcrito nas páginas 1 a 1 do livro diário nº0.

  
INDUSTRIA DE MAQUINAS ELDORADO EIRELI  
Rua Graciosa, 1501 - Guanabara  
CEP 89207-701 - Joinville - SC  
CNPJ: 79.386.132/0001-53

  
**Gisleine Cristina Schwartz Imme**  
**CONTADOR**  
CRC/SC 024438/0-2  
CPF 020.996.499-52