

**EXMO(A) SR(A) DR(A) JUIZ(ÍZA) DE DIREITO DA 5ª VARA DA CÍVEL DA  
COMARCA DE JOINVILLE – SC**

**Processo:** 0314078-07.2016.8.24.0038  
**Tipo:** Recuperação Judicial  
**Autores:** Indústria de Maquinas Eldorado Ltda.

**GLADIUS CONSULTORIA E GESTÃO EMPRESARIAL S/S LTDA**, neste ato representada por seu administrador, **Agenor Daufenbach Júnior, Administrador Judicial** no processo de **RECUPERAÇÃO JUDICIAL** de **INDÚSTRIA DE MAQUINAS ELDORADO LTDA.**, vem, respeitosamente, a presença de V. Exa., informar e ao final requerer o que segue:

Visando dar efetividade ao art. 22, II, "c" da Lei 11.101/2005, vem esta administração judicial apresentar:

***RELATÓRIO MENSAL DAS ATIVIDADES DA DEVEDORA***

Elaborando relatórios relativos ao faturamento mensal, indicadores financeiros bem como o número de funcionários ligados as empresa autora, como forma de monitoramento de suas atividades e intensidade de continuidade da produção.

Desta feita, além dos dados industriais informados nesta peça, se traz anexo o Balancete contábil do mês de **Novembro de 2017**, subscritos pelos diretores da recuperanda bem como pelo contador da mesma.

## 1- DO INFORME DA ATIVIDADE DA EMPRESA RECUPERANDA

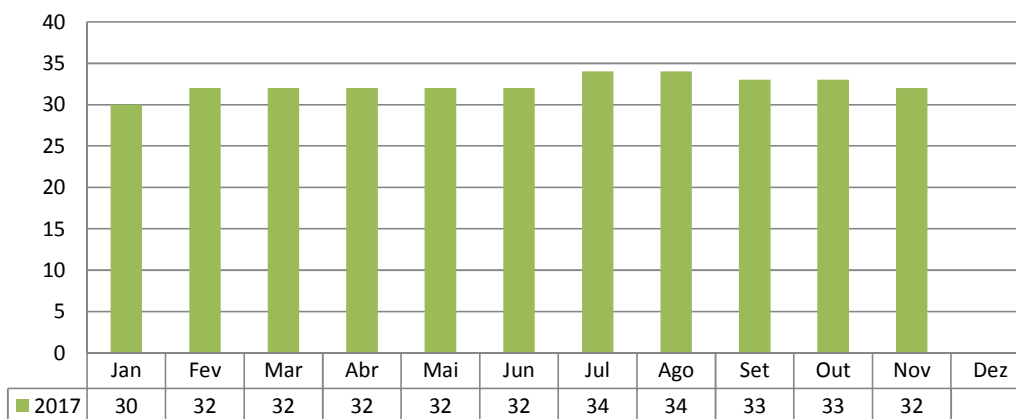
Como relatado na inicial, a sociedade empresária Indústria de Maquinas Eldorado Ltda. iniciou sua produção com a maquina vulcanizadora de pneus e tornou-se referência no mercado nacional em equipar montadoras e desmontadoras de pneus. A empresa atua há mais de 30 anos no mercado de industrialização e comercialização de maquinas visando atender o setor automobilístico nacional, produzindo, atualmente, equipamentos para medição e manutenção automotiva.

### 1.1 – DADOS RELATIVOS AO QUADRO DE PESSOAL

A necessidade de funcionários para a empresa é, sem dúvida, indispensável para seu funcionamento e geração de riquezas, onde acaba sendo uma via de mão dupla: a organização auxilia na economia gerando empregos e os funcionários auxiliam esta a atingir seus objetivos.

A recuperanda conta com um total de **35 funcionários ligados** a ela, sendo que **03 funcionários encontram-se afastados** por doença ou acidente de trabalho, restando **32 funcionários ativos** e distribuídos entre setor administrativo e da produção.

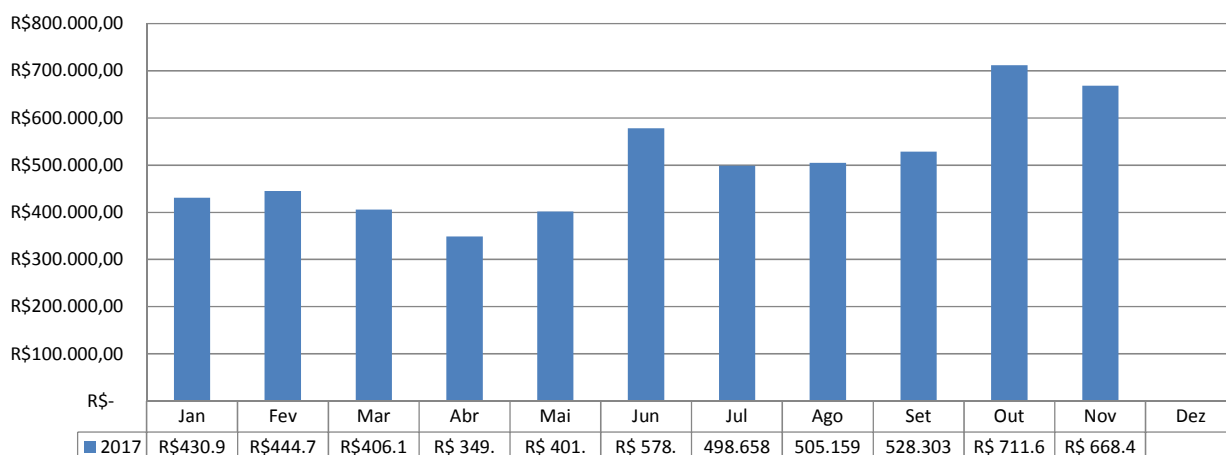
Quadro de Funcionários Ativos



### 1.2 DADOS RELATIVOS AO FATURAMENTO DA EMPRESA

Desta forma, verificou-se que o faturamento líquido referente ao mês de **Novembro/2017** foi de **R\$ 668.416,21**, tendo uma redução de 6,07% em relação ao mês anterior analisado.

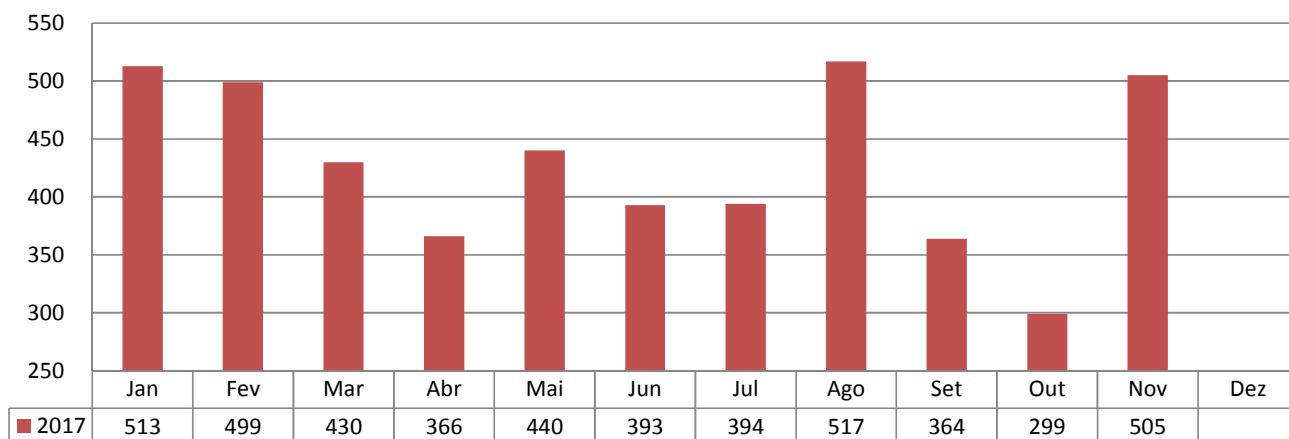
### Faturamento Líquido



### 1.3 – DADOS RELATIVOS A PRODUÇÃO DA EMPRESA

Como já citado anteriormente, a autora está focada na produção de equipamentos para medição e manutenção automotiva visando atender o mercado automotivo nacional, sendo assim, sua produção, aqui representada no gráfico a seguir, está expressa em unidades (un) dos produtos totais acabados no mês de análise desta prestação de contas.

### Produção (un)



As informações aqui reproduzidas foram trazidas por relatórios da recuperanda, em seus respectivos setores.

Frente ao exposto, vem esta administração judicial, **REQUERER** juntada *Relatório Mensal das Atividades da Devedora*, cumprindo assim o art. 22, II, "c" da Lei 11.101/2005, **bem como do documento que a acompanha**, qual seja:

- ✓ Balancete Contábil do mês de Novembro/2017.

Termos em que,  
Pede deferimento,

Joinville - SC, 24 de Janeiro de 2018.

  
**GLADIUS CONSULTORIA E GESTÃO EMPRESARIAL S/S LTDA**  
**Agenor Daufenbach Júnior**  
**Adm. Judicial** CRA/SC 6410 – OAB/SC 32.401

**INDUSTRIA DE MAQUINAS ELDORADO EIRELI**  
**CNPJ : 79.386.132/0001-63**  
**I.E.: 254.168.804**

Folha: 1


**Balancete de Verificação de 01/11/2017 a 30/11/2017**

Código	Nome	Saldo anterior	Débito	Crédito	Saldo atual
19	ATIVO	2.942.257,93	29.425.311,58	29.325.462,38	4.042.119,54
27	ATIVO CIRCULANTE	2.899.495,84	29.425.311,58	28.369.630,11	2.954.679,29
36	RESPONSABILIDADES	27.543,00	27.641.964,45	27.049.090,70	20.998,75
43	CAIXA	5.201,84	529.318,44	527.819,54	8.709,84
51	Cheque	5.201,84	529.318,44	527.819,54	8.709,84
63	BANCOS CONTA MOVIMENTO	(6.267,99)	27.081.368,34	27.093.899,42	(13.769,07)
73	Banco do Brasil S/A	(67.152,18)	26.998.999,34	26.977.073,39	(69.527,09)
86	Caixa Econômica Federal S/A	859,09	1.954,07	1.458,32	534,84
84	Banco Bradesco S/A	(1.128,05)	1.121.483,73	1.130.335,89	1,00
83	Banco Banrisul	284,28	0,00	39,06	245,20
90	Caixa Econômica Federal S/A Pífal	51.741,78	0,00	0,00	51.741,78
74	Banco Safa	(7,84)	0,00	0,00	(7,84)
108	APLICAÇÕES DE LIQUIDEZ IMEDIATA - FAF	24.639,15	20.647,67	20.374,04	24.912,18
119	Banco Bradesco SA	24.639,15	20.647,67	20.374,04	24.912,18
132	DIREITOS REALIZÁVEIS A CURTO PRAZO	2.805.952,84	1.463.947,11	1.355.929,41	2.933.970,54
140	CLIENTES NACIONAIS	299.489,32	1.109.713,21	1.078.918,43	328.980,10
159	Clientes Diversos	299.489,32	1.109.713,21	1.078.918,43	328.980,10
219	APLICAÇÕES/INVESTIMENTOS	32.929,47	495,03	0,00	33.424,49
249	Concedido	32.929,47	495,03	0,00	33.424,49
248	ADIANTAMENTOS	719.729,23	220.328,14	180.835,21	738.420,18
258	Adiantamentos de Salário	0,00	14.811,00	14.811,00	0,00
269	Adiantamentos a Fornecedores	717.491,59	115.600,21	115.900,31	716.431,59
302	Adiantamento 13º Salário	1.130,05	70.451,84	41.688,09	38.898,63
310	Adiantamento Férias	164,56	9.869,18	6.637,81	1.092,94
329	TRIBUTOS E CONTRIBUIÇÕES A COMPENSAR	173.947,68	103.948,80	96.673,77	180.915,61
345	ICMS a Recuperar	0,00	48.720,73	48.720,73	0,00
345	ICMS a Recuperar	115.647,33	6.028,16	1.255,93	129.918,16
358	PIS a Recuperar	0,00	8.289,11	8.698,11	0,00
366	COFINS a Recuperar	0,00	42.000,60	42.000,60	0,00
384	Ipi a Compensar Por Per Doomp	58.690,35	0,00	0,00	58.690,35
429	ESTOQUES	1.021.267,14	33.469,14	0,00	1.074.727,28
434	Estoque de Mercadoria Para Revenda	49.485,00	0,00	0,00	49.485,00
442	Estoque de Matéria-Prima	508.473,58	24.787,76	0,00	531.261,14
450	Estoque de Material de Consumo de Almox	142.896,29	2.404,48	0,00	145.372,77
489	Estoque de Produtos Em Elaboração	408.996,27	15.947,45	0,00	424.483,72
477	Folha de Produtos Acabados	416.489,20	7.640,45	0,00	424.128,65
559	ATIVO NÃO CIRCULANTE	1.108.771,49	0,00	21.632,24	1.087.239,25
571	ATIVO REALIZÁVEL A LONGO PRAZO	71.899,16	0,00	0,00	71.899,16
701	DEBITOS JUDICIAIS	71.899,16	0,00	0,00	71.899,16
710	Gaues Trabalhistas	71.899,16	0,00	0,00	71.899,16
817	IMOBILIZADO	1.005.914,60	0,00	20.816,38	984.488,24
825	BENS E DIREITOS EM USO	2.450.402,85	0,00	0,00	2.450.402,85
833	Máquinas e Equipamentos Industriais	1.189.716,32	0,00	0,00	1.189.716,32
841	Móveis e Utensílios	48.499,56	0,00	0,00	48.499,56
850	Ferramentas Industriais	83.464,45	0,00	0,00	83.464,45
868	Edifícios e Construções	447.842,09	0,00	0,00	447.842,09
876	Veículos	180.281,00	0,00	0,00	180.281,00
884	Computadores e Periféricos	183.348,88	0,00	0,00	183.348,88
914	Instalações Comerciais	2.300,00	0,00	0,00	2.300,00
760	Tenários	131.401,85	0,00	0,00	131.401,85
859	Construções Em Andamento	182.448,09	0,00	0,00	182.448,09
957	( ) DEPRECIACÃO ACUMULADA	(1.443.088,29)	0,00	30.816,38	(1.463.904,61)
966	( ) Máquinas e Equipamentos - Depreciação	(864.133,23)	0,00	9.814,91	(854.947,54)
973	( ) Móveis e Utensílios - Depreciação	(32.278,63)	0,00	412,50	(32.891,09)
981	( ) Ferramentas - Depreciação	(63.359,18)	0,00	0,00	(63.359,18)
1007	( ) Veículos - Depreciação	(138.924,41)	0,00	3.004,68	(141.929,09)
1015	( ) Computadores Periféricos - Depreciação	(198.088,58)	0,00	0,00	(198.088,58)
986	( ) Edifícios - Depreciação	(110.129,31)	0,00	7.465,70	(117.595,01)
967	( ) Instalações Comerciais - Depreciação	(1.078,05)	0,00	19,17	(1.094,20)
3030	ATIVO INTANGÍVEL	31.957,73	0,00	715,86	32.641,85
3848	BENS DE NATUREZA INTANGÍVEL	68.819,00	0,00	0,00	68.819,00
3856	Desenvolvimento de Produto	18.428,50	0,00	0,00	18.428,50
3854	Marcas e Patentes de Invenção	1.139,50	0,00	0,00	1.139,50
4049	Softwares ou Programas de Computador	49.052,00	0,00	0,00	49.052,00
1023	AMORTIZAÇÃO ACUMULADA	(37.060,27)	0,00	716,84	(37.776,15)
1031	( ) Desenvolvimento de Prod - Amortização	(13.271,24)	0,00	307,11	(13.578,36)
4080	( ) Softwares - Amortização	(23.789,03)	0,00	408,77	(24.197,60)
1163	PASSIVO	4.170.807,29	25.491.424,10	25.541.997,99	4.231.361,15
1171	PASSIVO CIRCULANTE	7.342.833,19	25.491.424,10	25.541.997,99	7.503.407,06
1190	FORNECEDORES NACIONAIS	302.824,13	298.079,52	387.060,54	399.805,17

MGV CONTABILIDADE SC LTDA

contabil SCI VISUAL Sucessor  
15/01/2018 21:21:42

16-1-18



**INDUSTRIA DE MAQUINAS EL DORADO EIRELI**  
**CNPJ : 79.386.132/0001-53**  
**I.E.: 254.168.604**

Folha: 2

**Balancete de Verificação de 01/11/2017 a 30/11/2017**

Código	Nome	Saldo anterior	Débito	Crédito	Saldo atual
1199	FORNecedores DIVERSOS	302.624,15	289.079,52	387.060,84	390.605,47
1201	Fornecedores a Pagar	302.624,15	289.079,52	387.060,84	390.605,47
1210	EMPRESTIMOS E FINANCIAMENTOS	1.844.868,08	24.831.852,44	24.829.068,77	1.842.984,42
1228	EMPRESTIMOS E FINANCIAMENTOS	1.844.868,08	24.831.852,44	24.829.068,77	1.842.984,42
1236	Banco do Brasil S/A	0,00	3.812.385,40	3.812.385,40	0,00
1244	Caixa Econômica Federal S/A	302.460,37	0,00	0,00	302.460,37
1245	Emprestimos e Financiamentos	414.824,30	0,00	0,00	414.824,30
1249	Graxa	111.382,88	0,00	0,00	111.382,88
1249	Banco do Brasil S/A - BB Giro	113.137,89	21.014.828,71	21.018.184,80	114.475,85
1255	Banco do Brasil S/A - BB Giro 13 Salario	84.862,88	0,00	0,00	84.862,88
1256	Banco BADESC	62.381,57	4.480,33	0,00	47.901,24
1258	Banco do Brasil S/A BB Giro Flex	168.305,42	0,00	0,00	168.305,42
1258	Leasing a Pagar	16.146,88	0,00	0,00	16.146,88
1267	Cheques a Compensar	187.469,76	0,00	0,00	187.469,76
1268	Caixa Econômica Federal - Emp Consignat	14.811,80	0,00	638,47	14.850,27
1280	OBRIGACOES TRABALHISTAS	2.318.396,43	98.022,83	151.178,27	2.370.924,87
1280	FOLHA DE PAGAMENTO DE EMPREGADOS	200.480,58	50.864,54	31.738,17	201.355,21
1287	Salários a Pagar	51.802,49	47.717,00	49.892,86	53.985,26
1308	Recechos a Pagar	148.215,94	2.400,00	0,00	144.415,94
1308	Periculosidade a Pagar	1.882,15	747,45	1.838,31	2.894,01
1308	PAGAMENTO DE DIRIGENTES	412,60	2.812,55	2.812,55	412,60
1308	Pro-Labore a Pagar	412,60	2.812,55	2.812,55	412,60
1370	ENCARGOS SOCIAIS A PAGAR	1.889.717,05	33.558,71	78.962,38	1.814.766,73
1384	Contribuicoes Previdenciarias a Pagar	1.889.418,02	14.934,37	61.117,71	1.404.601,38
1384	F.G.T.S. a Pagar	342.899,49	0,00	10.899,85	333.055,38
1408	Contribuicoes Sindicais a Recolher	10.168,54	1.193,82	845,98	8.980,70
1408	INSS a Recolher - Desoneração da Folha	148.133,07	17.764,82	18.782,74	147.151,29
1500	PROVISOES TRABALHISTAS A PAGAR	247.759,19	11.037,03	17.424,27	233.996,43
1517	Prov 13º Salário a Pagar	67.014,03	0,00	8.790,10	63.790,13
1422	FGTS 10ª a Pagar	4.598,04	3.179,82	635,68	1.911,68
1450	INSS 13ª a Pagar	28.607,80	0,00	493,82	25.501,72
1295	Prov Férias a Pagar	128.185,11	8.502,11	8.781,31	128.479,31
1449	FGTS Férias a Pagar	18.282,32	0,00	895,58	18.948,61
1457	INSS Férias a Pagar	16.733,28	0,00	641,79	17.375,08
1465	OBRIGACOES TRIBUTARIAS	2.936.984,94	157.613,71	120.321,26	2.899.692,49
1473	IMPOSTOS RETIDOS A RECOLHER	62.212,42	2.027,85	1.814,32	62.099,09
1481	IRRF a Recolher - Pessoa Física	28.890,57	1.618,71	1.814,32	28.890,16
1480	IRRF a Recolher - Pessoa Juridica	365,17	80,83	0,00	284,54
1503	ISS Retido a Recolher	1.828,70	0,00	0,00	1.828,70
1520	Contribuicoes Sociais Raticais a Recolher	5.282,62	330,31	0,00	7.952,21
1521	ISS Retido a Recolher	15.148,48	0,00	0,00	15.148,48
1538	IMPOSTOS E CONTRIBUICOES BILUCRO	936.894,19	0,00	0,00	936.894,19
1532	IRPJ S/Lucro Presumido a Pagar	982.128,49	0,00	0,00	982.128,49
1570	Contribuicao Social Presumido a Pagar	198.807,70	0,00	0,00	198.807,70
1589	IMPOSTOS E CONTRIBUICOES SRECRETAS	2.325.838,33	168.898,08	118.468,94	2.289.658,21
1587	ICMS e Contribuicoes a Recolher	717.296,01	71.598,48	85.321,80	701.105,45
1800	COFINS a Recolher	800.323,79	67.281,74	66.800,65	804.032,70
1818	PIS a Recolher	160.998,49	6.899,11	11.028,03	166.328,41
1827	PIF a Recolher	0,00	1.285,35	1.245,33	0,00
1851	Tributos Municipais a Recolher	3.048,94	0,00	0,00	3.048,94
1593	Impo e Contribuicoes Parceladas	82.100,78	8.821,38	0,00	73.289,39
1602	Parcelamento de Impostos Federais	441.871,32	0,00	0,00	441.871,32
1973	CONTAS A PAGAR	39.898,58	84.055,80	54.568,02	0,00
1886	CONTAS DE EMPRESAS PÚBLICAS	38.898,58	83.055,80	54.368,02	0,00
1884	Fatura Energia Elétrica a Pagar	38.898,58	87.767,48	49.880,87	0,00
1708	Serviços Telefônicos a Pagar	0,00	5.288,15	5.288,15	0,00
1732	CONTAS A PAGAR DIVERSAS	1.000,00	1.000,00	0,00	0,00
1344	Outras Contas a Pagar	1.000,00	1.000,00	0,00	0,00
1778	PASSIVO NÃO CIRCULANTE	899.970,46	0,00	0,00	899.970,46
1783	EMPRESTIMOS E FINANCIAMENTOS	899.970,46	0,00	0,00	899.970,46
1791	EMPRESTIMOS E FINANCIAMENTOS	899.970,46	0,00	0,00	899.970,46
1813	Caixa Econômica Federal SA	853.494,46	0,00	0,00	853.494,46
1808	Emprestimos e Financiamentos	7.247,45	0,00	0,00	7.247,45
1851	Banco BADESC	27.988,78	0,00	0,00	27.988,78
1882	Emprestimos do Socio	5.478,05	0,00	0,00	5.478,05
1853	Parcelamento Cartão de Crédito	6.886,72	0,00	0,00	6.886,72
1892	PATRIMÔNIO LÍQUIDO	(4.171.998,38)	0,00	0,00	(4.171.998,38)
1810	CAPITAL REALIZADO	73.000,00	0,00	0,00	73.000,00
1929	CAPITAL SOCIAL	73.000,00	0,00	0,00	73.000,00
1937	Capital Social Subscrito	73.000,00	0,00	0,00	73.000,00
2011	LUCROS/PREJUÍZOS	(4.244.998,38)	0,00	0,00	(4.244.998,38)

MGV CONTABILIDADE SC LTDA

contábil SCJ VISUAL Sucessor  
16/01/2015 21:21:42



**INDÚSTRIA DE MÁQUINAS EL DORADO EIRELI**  
**CNPJ : 79.388.132/0001-53**  
**I.E.: 254.183.804**

Folha: 3

**Balanceta de Verificação de 01/11/2017 a 30/11/2017**

Código	Nome	Saldo anterior	Débitos	Crédito	Saldo atual
2020	PREJUÍZOS ACUMULADOS	(4.244.988,36)	0,00	0,00	(4.244.988,36)
2038	Prejuízos Acumulados	(4.244.988,36)	0,00	0,00	(4.244.988,36)
2099	<b>RECEITAS</b>	3.867.667,14	138.174,33	689.633,92	4.392.116,73
2097	RECEITAS OPERACIONAIS	3.867.667,14	138.174,33	689.633,92	4.392.116,73
2100	RECEITA BRUTA COM VENDAS E SERVIÇOS	4.877.623,03	0,00	689.633,16	5.566.996,19
2119	RECEITA COM VENDAS NO PAÍS	4.874.623,03	0,00	689.633,16	5.544.166,19
2125	Vendas Produto Fabricação Própria Prazo	4.874.623,03	0,00	689.633,16	5.544.166,19
2166	PROFITAS COM SERVIÇOS	2.500,00	0,00	0,00	2.500,00
2188	Se Víctos Prestado a Prazo	2.500,00	0,00	0,00	2.500,00
2194	DÉDUÇÕES RECEITAS COM VENDAS E SERVIÇOS	(1.080.230,88)	138.174,33	0,00	(1.215.404,91)
2208	DEVOLUÇÕES E ABATIMENTOS	(126.257,00)	0,00	0,00	(126.257,00)
2216	Devoluções de Vendas	(126.257,00)	0,00	0,00	(126.257,00)
2232	IMPOSTOS COM VENDAS E SERVIÇOS	(953.973,88)	138.174,33	0,00	(1.089.147,91)
2240	ICMS S/Vendas e Serviços	(448.709,84)	53.308,68	0,00	(502.018,12)
2259	PIIS S/Vendas e Serviços	(68.653,97)	11.026,03	0,00	(79.680,00)
2267	COFINS S/Vendas e Serviços	(366.610,07)	50.839,62	0,00	(419.715,48)
2315	Contribuição Previdenciária S/Recetas Brn	(62.637,88)	18.792,74	0,00	(79.720,69)
2316	IRPJ S/Vendas	(4.766,31)	1.266,33	0,00	(6.032,64)
2330	OUTRAS RECEITAS OPERACIONAIS	60.864,89	0,00	0,19	60.864,85
2429	RECEITAS FINANCEIRAS	60.864,89	0,00	0,19	60.864,85
2445	Descontos Oribtes	60.864,89	0,00	0,19	60.864,85
2783	<b>CUSTOS E DESPESAS</b>	4.086.197,10	1.803.773,97	1.306.569,33	4.581.386,74
2771	CUSTOS COM AS MERCADORIAS E PRODUTOS	2.992.911,32	573.666,83	187.876,16	3.398.589,99
2813	CUSTO DOS PRODUTOS VENDIDOS	2.992.911,32	573.666,83	187.876,16	3.398.589,99
2880	MATERIAS PRIMAS/MATERIAL SECUNDARIOS	2.311.378,97	389.972,24	99.632,82	2.589.715,36
2891	Materiais Primas	529.019,26	58.426,46	0,00	687.445,75
2892	Materiais Secundario	64.288,13	1.488,00	0,00	65.776,13
2893	Fretes Compra de Materiais	29.451,81	3.463,26	149,08	32.964,65
2898	Aquisicao de Matéria Prima Intermediária	2.328.637,03	295.673,21	0,00	2.624.810,24
2870	Impostos e Taxas Especiais	27.287,41	5.059,19	0,00	32.339,47
2776	(-) Devolucao da Compra de Produtos	(9.705,63)	0,00	782,14	(8.923,49)
2867	(-) Imp S/Compras	(72.657,21)	1.842,16	6.826,16	(78.681,69)
2904	(-) ICMS S/Compras Produtos	(828.232,81)	242,25	48.720,79	(877.714,28)
2905	(-) PIS S/Compras Produtos	(43.997,66)	484,67	3.783,52	(49.278,23)
2906	(-) COFINS S/Compras Produtos	(212.111,87)	2.172,25	37.891,19	(247.690,81)
2828	CUSTO MAO DE OBRA	989.362,00	95.747,46	7.103,40	1.092.212,86
2829	Salários Producao	538.066,84	59.013,87	8.085,88	605.166,55
2830	Horas Extras Producao	30.699,87	8.031,27	0,00	38.731,14
2833	Adicional de Inatividade Producao	1.691,35	187,40	0,00	1.878,75
2837	Vale Transporte Producao	(6,39)	0,00	216,74	(221,13)
2838	Plano de Saude em Grupo Producao	6.500,00	900,00	0,00	7.200,00
4332	Guilho Com Equipamentos de Seguranca	4.279,14	0,00	0,00	4.279,14
4715	Adicional Periculosidade	6.660,01	615,12	0,00	6.174,13
4723	Despesas com Alimentação	3.986,18	0,00	631,80	2.954,38
2844	ENCARGOS SOCIAIS MAO DE OBRA	161.214,93	27.324,76	2.567,06	186.952,81
2840	I.N.S.S Producao	110.101,14	19.131,48	0,00	129.232,62
2841	F.G.T.S Producao	51.113,79	8.193,28	2.567,06	58.714,99
2909	PROVISÕES E ENCARGOS SOCIAIS	137.419,42	15.599,58	0,00	153.019,96
2847	Provisao 12 Salario Producao	46.436,14	5.431,03	0,00	51.867,17
2848	I.N.S.S Provisao 13 Salario Producao	3.388,82	396,49	0,00	3.785,37
2849	F.G.T.S Provisao 13 Salario Producao	9.714,84	434,43	0,00	10.149,09
2843	Provisao Férias Producao	74.380,02	8.362,72	0,00	82.742,74
2845	I.N.S.S Provisao Férias Producao	4.532,54	511,48	0,00	5.044,02
2846	F.G.T.S Provisao Férias Producao	4.968,16	580,43	0,00	5.525,59
2867	CUSTOS GERAIS DE PRODUÇÃO	910.994,46	85.016,81	5.093,92	1.001.004,15
2917	Energia Elétrica Producao	200.159,13	49.030,97	4.362,36	253.826,84
2879	Manutencao de Sistema de Informatica Prod	349,80	0,00	0,00	349,80
2888	Materiais de Limpeza Producao	2.784,02	0,00	0,00	2.784,02
2889	Manutencao e Conservacao Producao	1.118,88	0,00	0,00	1.118,88
2891	Depreciacao e Amortizacao Producao	185.227,16	18.388,82	0,00	203.616,98
2894	Serviços de Terceiros - Passos Juridicos	78.661,75	7.880,68	783,58	86.625,75
2896	Materiais de Uso e Consumo Producao	81.324,38	17.218,94	0,00	98.543,32
2898	Despesas de Importação	27.442,64	2.885,00	0,00	30.327,64
2900	TRANSFERENCIAS ESTOQUES	(817.455,46)	0,00	53.460,14	(773.995,32)
2901	Ajuste do Custo dos Produtos	(817.455,46)	0,00	53.460,14	(773.995,32)
2925	DESPESAS COMERCIAIS/ADMINISTRATIVAS	1.093.269,79	1.233.116,14	1.140.710,17	1.192.863,75
2933	DESPESAS OPERACIONAIS	938.863,91	88.989,03	641,93	1.027.494,87
2941	DESPESAS TRABALHISTAS	231.466,82	24.718,81	49,05	256.234,68
2950	Salários e Ordenados	185.454,56	17.747,33	49,09	203.250,98

MGV CONTABILIDADE SC LTDA

contabil SC | VISUAL @jucepar  
15/01/2018 21:21:42

**INDUSTRIA DE MAQUINAS ELDORADO EIRELI**  
**CNPJ : 79.386.132/0001-63**  
**I.E.: 254.168.604**

Folha: 4

**Balancete de Verificação de 01/11/2017 a 30/11/2017**

Código	Nome	Saldo anterior	Débito	Crédito	Saldo atual
2668	Pró-Labore	30.000,00	3.000,00	0,00	33.000,00
2870	Horas Extras	8.717,30	601,41	0,00	7.568,71
2984	Férias	18.598,58	1.785,00	0,00	18.370,58
2982	13 Salário	12.070,10	1.325,07	0,00	14.014,17
2994	Despesas Médicas	52,00	0,00	0,00	52,00
3026	ENCARGOS SOCIAIS	179.181,69	28.454,82	582,84	204.025,86
3034	I.N.S.S.	159.178,12	23.128,10	0,00	182.307,22
3042	F.G.T.S.	13.481,85	1.862,87	0,00	15.354,32
3050	Multa Resolução FGTS	2.098,55	0,00	0,00	2.098,55
3078	F.G.T.S. Prov. 13 Salário	891,49	101,11	582,84	499,78
3079	I.N.S.S. Prov. 13 Salário	894,12	97,47	0,00	991,59
3080	F.G.T.S. Prov. Férias	1.296,18	135,16	0,00	1.431,34
3081	I.N.S.S. Prov. Férias	1.210,77	130,31	0,00	1.341,08
3085	DESPESAS COMERCIAIS/ADMINISTRATIVAS	523.003,51	17.091,40	0,00	541.094,91
3099	Comissões & Vendas	978,40	0,00	0,00	978,40
3107	Águas	3.818,00	489,00	0,00	4.016,00
3116	Água e Esgoto	752,55	87,27	0,00	799,82
3131	Manutenção de Sistema de Informática	14.954,30	0,00	0,00	14.954,30
3140	Material de Expediente	1.745,68	0,00	0,00	1.745,68
3158	Alíquota de Limpeza	316,93	0,00	0,00	316,93
3166	Perdas em Operações de Crédito	20.500,00	0,00	0,00	20.500,00
3174	Manutenção e Conservação	30.125,87	0,00	0,00	30.125,87
3183	Combustíveis e Lubrificantes	19.724,44	828,00	0,00	16.647,44
3204	Compra de Máquinas	145,74	1.242,87	0,00	1.488,71
3212	Depreciações e Amortizações	34.926,20	3.432,82	0,00	37.768,82
3220	Propaganda e Publicidade	7.128,00	0,00	0,00	7.128,00
3239	Frete e Camião	12.425,74	1.811,89	0,00	14.037,43
3173	Manutenção e Conservação de Veículos	7.668,00	0,00	0,00	7.668,00
3263	Serviços de Terceiros - FF	480,00	240,00	0,00	720,00
3271	Serviços de Terceiros - PJ	290.178,49	3.881,20	0,00	284.059,06
3280	Vigilância e Alimentação/Estadas	11.142,87	0,00	0,00	11.142,87
3301	Despesas Telefone/Celular	88.823,94	6.288,15	0,00	74.211,78
3316	Despesas Com Veículos	281,34	0,00	0,00	281,34
3336	Banco de Pequeno Valor	2.497,26	0,00	0,00	2.497,26
3344	Passagens	312,10	0,00	0,00	312,10
3380	Material de Uso e Consumo	18.165,05	0,00	0,00	18.165,05
3387	Contribuições Entidades de Classe	441,04	0,00	0,00	441,04
3408	Seguros	938,79	259,82	0,00	1.148,61
3417	Material de Embalagem	7.607,83	0,00	0,00	7.607,83
3410	Despesas Legais e Cartório	5.896,22	91,84	0,00	5.988,76
3430	Despesas Indutíveis	6.932,36	413,74	0,00	8.495,70
3425	DESPESAS FINANCEIRAS	131.782,00	1.158.788,44	1.140.088,24	150.482,20
3433	DESPESAS OPERACIONAIS FINANCEIRAS	131.782,00	1.158.788,44	1.140.088,24	150.482,20
3484	Juros de Financiamentos	7.813,93	3.654,29	0,00	11.368,22
3504	Multas Pagamentos Vencidos	18.877,86	1.497,74	0,00	20.145,40
3495	Tarifas Bancárias	39.741,09	1.141.898,52	1.140.088,24	46.517,17
3488	Juros de Mora	28.693,69	2.483,07	0,00	28.185,78
3497	Juros Bancários	39.635,83	9.376,02	0,00	49.210,85
3514	DESPESAS OPERACIONAIS TRIBUTARIAS	27.809,87	3.262,87	0,00	30.932,64
3522	IMPOSTOS	26.658,09	3.262,87	0,00	29.822,86
3530	IOF	2,85	0,82	0,00	3,67
3505	IPVA	2.189,07	0,00	0,00	2.189,07
3574	Impostos e Taxas Municipais	182,97	89,44	0,00	242,01
3531	Impostos e Taxas Estaduais	2.472,42	0,00	0,00	2.472,42
3532	Impostos e Taxas Federais	21.843,08	3.172,41	0,00	25.015,49
3581	MULTAS TRIBUTARIAS	1.009,88	0,00	0,00	1.009,88
3603	Multas/Fiscaliz/Punidas	1.009,88	0,00	0,00	1.009,88
4192	RESUMO	(467.070,92)	58.845.882,86	56.848.882,86	(378.629,22)
4170	ATIVO	3.942.287,33	29.425.311,66	29.325.462,95	4.042.116,54
4189	PASSIVO	4.170.807,29	28.481.424,10	28.541.997,98	4.281.281,15
4167	RESULTADO DO EXERCÍCIO	0,00	0,00	0,00	0,00
4200	RECEITAS	3.857.857,14	130.714,33	659.633,32	4.392.116,13
4210	CUSTOS E DESPESAS	(4.088.197,10)	-1.633.772,87	-1.308.999,33	(4.981.380,74)

MGV CONTABILIDADE SC LTDA

*Gisela Cristina Schwartz Imme*  
 CONTABILIDADE

CNPJ: 02.244.33/0 - Contabil SC VISUAL Sucessor  
 CPF 020.998.499-52 18/01/2018 21:21:42

*autu*



**INDUSTRIA DE MAQUINAS ELDORADO EIRELI**  
**CNPJ : 79.386.132/0001-53**  
**Demonstração do Resultado de 01/11/2017 a 30/11/2017**

Folha: 1

Nóme	movimento	Saldo atual
<b>RECEITAS</b>	<b>999.933,18</b>	<b>5.546.659,19</b>
<b>RECEITAS OPERACIONAIS</b>	<b>999.933,18</b>	<b>5.546.659,19</b>
<b>RECEITA BRUTA COM VENDAS E SERVIÇOS</b>	<b>999.933,18</b>	<b>5.546.659,19</b>
<b>RECEITA COM VENDAS NO PAIS</b>	<b>999.933,18</b>	<b>5.544.166,19</b>
Vendas Produto Fabricação Própria Prazo	999.933,18	5.544.166,19
<b>RECEITAS COM SERVIÇOS</b>	<b>0,00</b>	<b>2.500,00</b>
Serviços Prestados a Prazo	0,00	2.500,00
<b>(-) DEDUÇÕES DAS RECEITAS COM VENDAS E SERVIÇOS</b>	<b>(136.174,33)</b>	<b>(1.219.404,91)</b>
<b>DEVOLUÇÕES E ABATIMENTOS</b>	<b>0,00</b>	<b>(126.267,00)</b>
Devoluções de Vendas	0,00	(126.267,00)
<b>IMPOSTOS S/VENDAS E SERVIÇOS</b>	<b>(136.174,33)</b>	<b>(1.089.147,91)</b>
ICMS S/Vendas e Serviços	(58.306,69)	(504.018,12)
PIS S/Vendas e Serviços	(11.029,03)	(79.662,00)
COFINS S/Vendas e Serviços	(50.800,65)	(419.715,45)
Contribuição Social S/Vendas e Serviços	(16.782,74)	(79.720,69)
IPI S/Vendas e Serviços	(1.285,35)	(5.013,64)
<b>= RECEITA OPERACIONAL LÍQUIDA</b>	<b>863.758,85</b>	<b>4.327.254,28</b>
<b>(-) CUSTOS</b>	<b>405.777,97</b>	<b>3.398.889,99</b>
<b>CUSTO DOS PRODUTOS VENDIDOS</b>	<b>405.777,97</b>	<b>3.398.889,99</b>
<b>= RESULTADO OPERACIONAL BRUTO</b>	<b>457.980,88</b>	<b>928.364,29</b>
<b>(-) DESPESAS</b>	<b>69.405,97</b>	<b>1.182.641,75</b>
<b>DESPESAS OPERACIONAIS</b>	<b>67.423,10</b>	<b>1.061.277,01</b>
DESPESAS TRABALHISTAS	24.969,72	298.169,24
ENCARGOS SOCIAIS	24.969,72	294.023,86
DESPESAS GERAIS	17.981,40	541.084,91
<b>(-) DESPESAS OPERACIONAIS FINANCEIRAS</b>	<b>19.720,20</b>	<b>150.482,20</b>
<b>(-) DESPESAS OPERACIONAIS TRIBUTÁRIAS</b>	<b>3.262,67</b>	<b>30.932,54</b>
IMPOSTOS E TAXAS TRIBUTÁRIAS	3.262,67	29.922,66
MULTAS FISCAIS	0,00	1.009,88
<b>RECEITAS FINANCEIRAS</b>	<b>0,18</b>	<b>60.864,85</b>
OUTRAS RECEITAS FINANCEIRAS	0,18	60.864,85
<b>= RESULTADO OPERACIONAL</b>	<b>39.275,35</b>	<b>(189.264,61)</b>
<b>= RESULTADO ANTES DAS PARTICIPAÇÕES E IMPOSTOS</b>	<b>39.275,35</b>	<b>(189.264,61)</b>
<b>= RESULTADO LÍQUIDO DO EXERCÍCIO</b>	<b>39.275,35</b>	<b>(189.264,61)</b>
<b>RESULTADO LÍQUIDO DO EXERCÍCIO</b>	<b>39.275,35</b>	<b>(189.264,61)</b>
Resultado Líquido do Exercício	39.275,35	(189.264,61)

Reconhecemos a exatidão da presente Demonstração do Resultado do Exercício, a vista dos documentos apresentados, transcritos nas páginas 1 a 1 do livro diário nº0.

*[Assinatura]*  
**Giuliano Cristiano Schuchter Jun2**  
**ADMINISTRADOR**  
 CPF: SC 024438/0-2  
 CPF 020.996.499-52

contábil SCI VISUAL Sucessor

*[Assinatura]*