

**EXMO(A) SR(A) DR(A) JUIZ(ÍZA) DE DIREITO DA 5ª VARA DA CÍVEL DA  
COMARCA DE JOINVILLE – SC**

**Processo: 0314078-07.2016.8.24.0038**  
**Tipo: Recuperação Judicial**  
**Autores: Indústria de Maquinas Eldorado Ltda.**

**GLADIUS CONSULTORIA E GESTÃO EMPRESARIAL S/S LTDA**, neste ato representada por seu administrador, **Agenor Daufenbach Júnior, Administrador Judicial** no processo de **RECUPERAÇÃO JUDICIAL** de **INDÚSTRIA DE MAQUINAS ELDORADO LTDA.**, vem, respeitosamente, a presença de V. Exa., informar e ao final requerer o que segue:

Visando dar efetividade ao art. 22, II, "c" da Lei 11.101/2005, vem esta administração judicial apresentar:

***RELATÓRIO MENSAL DAS ATIVIDADES DA DEVEDORA***

Elaborando relatórios relativos ao fatramento mensal, indicadores financeiros bem como o número de funcionários ligados as empresa autora, como forma de monitoramento de suas atividades e intensidade de continuidade da produção.

Desta feita, além dos dados industriais informados nesta peça, se traz anexo o Balancete contábil do mês de **Maio de 2017**, subscritos pelos diretores da recuperanda bem como pelo contador da mesma.

## 1- DO INFORME DA ATIVIDADE DA EMPRESA RECUPERANDA

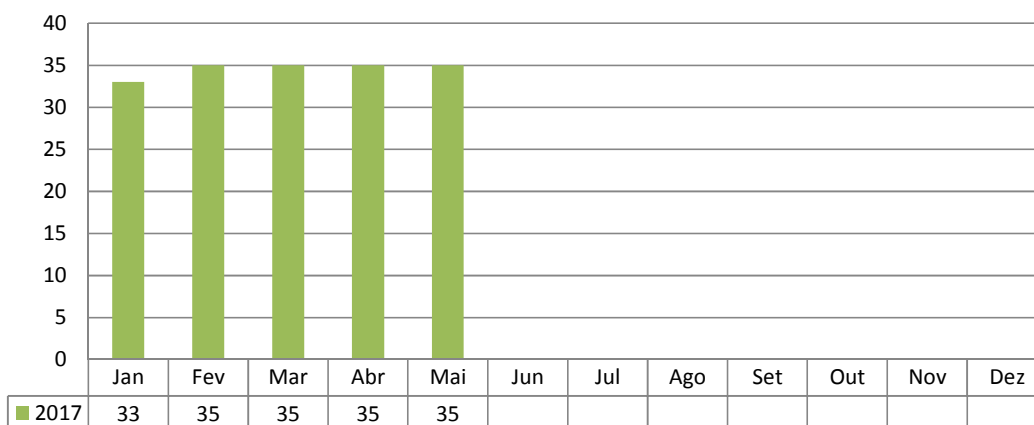
Como relatado na inicial, a sociedade empresária Indústria de Maquinas Eldorado Ltda. iniciou sua produção com a maquina vulcanizadora de pneus e tornou-se referência no mercado nacional em equipar montadoras e desmontadoras de pneus. A empresa atua há mais de 30 anos no mercado de industrialização e comercialização de maquinas visando atender o setor automobilístico nacional, produzindo, atualmente, equipamentos para medição e manutenção automotiva.

### 1.1 – DADOS RELATIVOS AO QUADRO DE PESSOAL

A necessidade de funcionários para a empresa é, sem dúvida, indispensável para seu funcionamento e geração de riquezas, onde acaba sendo uma via de mão dupla: a organização auxilia na economia gerando empregos e os funcionários auxiliam esta a atingir seus objetivos.

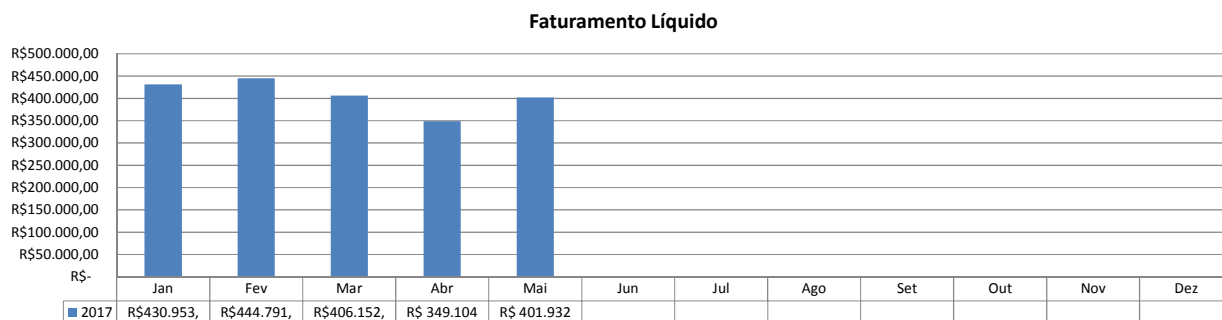
A recuperanda conta com um total de **35 funcionários ligados** a ela, sendo que **03 funcionários encontram-se afastados** por doença ou acidente de trabalho, restando **32 funcionários ativos** e distribuídos entre setor administrativo e da produção.

Quadro Geral de Funcionários



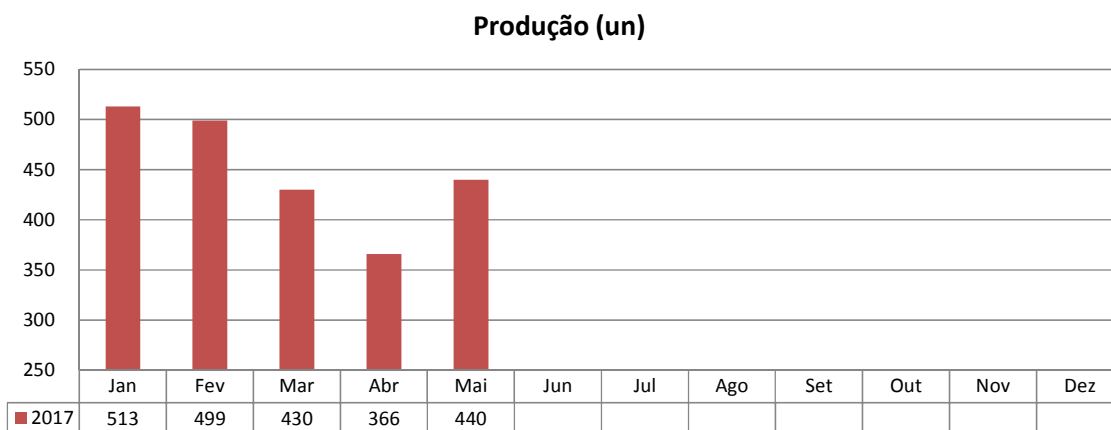
### 1.2 DADOS RELATIVOS AO FATURAMENTO DA EMPRESA

Desta forma, verificou-se que o faturamento líquido referente ao mês de **Maio/2017** foi de **R\$ 401.932,29** tendo um aumento de 15,13% em relação ao mês anterior analisado.



### 1.3 – DADOS RELATIVOS A PRODUÇÃO DA EMPRESA

Como já citado anteriormente, a autora está focada na produção de equipamentos para medição e manutenção automotiva visando atender o mercado automotivo nacional, sendo assim, sua produção, aqui representada no gráfico a seguir, está expressa em unidades (un) dos produtos totais acabados no mês de análise desta prestação de contas.



## 2 – DADOS RELATIVOS AO PLANO DE RECUPERAÇÃO APRESENTADO

A proposta de pagamento aos credores arrolados na recuperação da sociedade empresária *Indústria de Máquinas Eldorado Ltda.* já foi protocolado nos autos (fls. 1235-1256) e resumidamente refere-se:

<b>QUADRO RESUMO DO PLANO DE RECUPERAÇÃO - MÁQUINAS ELDORADO</b>				
<b>Classe/ Condições</b>	<b>Trabalhista</b>	<b>Garantia Real</b>	<b>Quirografário</b>	<b>ME/EPP - Microempresa e Empresa de Pequeno Porte</b>
<b>Carência</b>	Férias e 13º - até 30 dias Indenizações - 12 meses	7 meses	12 meses	7 meses
<b>Deságio</b>	-	15%	15%	-
<b>Período</b>	até 1 ano	7 aos e 8 meses	10 anos	2 anos e 7 meses
<b>Pagamento</b>	mensal	74 meses	108 meses	24 meses

Cabe ressaltar que o início da contagem das carências e pagamentos se dará a partir da data de homologação do plano.

As informações aqui reproduzidas foram trazidas por relatórios da recuperanda, em seus respectivos setores.

Frente ao exposto, vem esta administração judicial, **REQUERER** juntada *Relatório Mensal das Atividades da Devedora*, cumprindo assim o art. 22, II, "c" da Lei 11.101/2005, **bem como do documento que a acompanha**, qual seja:

- ✓ Balancete Contábil do mês de Maio/2017.

Termos em que,  
Pede deferimento,

Criciúma - SC, 15 de Julho de 2017.

  
**GLADIUS CONSULTORIA E GESTÃO EMPRESARIAL S/S LTDA**  
**Agenor Daufenbach Júnior**

**Adm. Judicial** CRA/SC 6410 – OAB/SC 32.401



**INDUSTRIA DE MAQUINAS ELTORADO EIRELI**  
**CNPJ : 79.386.132/0001-53**  
**Balancete de Verificação de 01/05/2017 a 31/05/2017**

Folha: 1

Código	Nome	Saldo anterior	Débito	Crédito	Saldo atual
19	ATIVO	3.128.112,55	26.330.627,52	26.347.144,73	3.111.595,34
27	ATIVO CIRCULANTE	1.890.147,62	26.330.627,52	26.325.612,49	1.895.162,85
35	DISPONIBILIDADES	76.103,83	25.511.877,45	25.523.557,90	64.423,38
43	CAIXA	6.276,56	163.782,07	161.983,60	8.075,03
51	Caixa	6.276,56	163.782,07	161.983,60	8.075,03
60	BANCOS CONTA MOVIMENTO	37.921,09	25.292.273,51	25.299.250,23	30.944,37
78	Banco do Brasil S/A	(20.971,26)	24.593.607,57	24.598.071,79	(25.435,48)
86	Caixa Econômica Federal S/A	125,97	7.868,14	6.449,67	1.344,44
94	Banco Bradesco S/A	4.201,00	690.429,77	694.629,77	1,00
83	Banco Bannusul	1.973,03	0,00	34,00	1.939,03
90	Caixa Econômica Federal S/A Filial	52.594,19	588,03	65,00	53.097,22
74	Banco Safra	(1,84)	0,00	0,00	(1,84)
106	APLICAÇÕES DE LIQUIDEZ IMEDIATA - FAF	31.906,18	55.821,87	62.324,07	25.403,98
119	Banco Bradesco SA	31.906,18	55.821,87	62.324,07	25.403,98
132	DIREITOS REALIZÁVEIS A CURTO PRAZO	1.814.043,79	818.750,07	802.054,59	1.830.739,27
140	CLIENTES NACIONAIS	172.429,79	402.687,39	365.472,39	209.644,79
159	Clientes Diversos	172.429,79	402.687,39	365.472,39	209.644,79
213	APLICAÇÕES/INVESTIMENTOS	90.931,29	0,00	0,00	90.931,29
849	Consórcio	90.931,29	0,00	0,00	90.931,29
348	ADIANTAMENTOS	473.277,73	156.850,32	361.822,42	268.605,63
286	Adiantamentos de Salários	0,00	18.161,00	18.161,00	0,00
289	Adiantamentos a Fornecedores	472.946,51	128.179,50	340.541,47	260.584,54
310	Adiantamento Férias	331,22	10.509,82	2.919,93	7.921,09
328	TRIBUTOS E CONTRIBUIÇÕES A COMPENSAR	176.537,54	95.670,79	74.959,78	197.248,55
337	ICMS a Recuperar	0,00	45.721,74	37.370,80	8.350,94
345	IPI a Recuperar	176.537,54	11.464,47	375,10	187.626,91
388	PIS a Recuperar	0,00	6.864,82	6.638,15	226,67
396	COFINS a Recuperar	0,00	31.619,76	30.575,73	1.044,03
428	ESTOQUES	900.867,44	163.541,57	0,00	1.064.409,01
434	Estoque de Mercadoria Para Revenda	49.485,00	0,00	0,00	49.485,00
442	Estoque de Matéria-Prima	287.298,86	51.132,37	0,00	338.431,23
450	Estoque de Material de Consumo de Almox	50.752,14	32.499,02	0,00	83.251,16
486	Estoque de Produtos Em Elaboração	190.232,86	49.997,62	0,00	240.230,48
477	Estoque de Produtos Acabados	323.098,58	29.912,56	0,00	353.011,14
563	ATIVO NÃO CIRCULANTE	1.237.964,93	0,00	21.532,24	1.216.432,69
671	ATIVO REALIZÁVEL A LONGO PRAZO	71.899,16	0,00	0,00	71.899,16
701	DEPÓSITOS JUDICIAIS	71.899,16	0,00	0,00	71.899,16
710	Causas Trabalhistas	71.899,16	0,00	0,00	71.899,16
817	IMOBILIZADO	1.130.212,76	0,00	20.816,36	1.109.396,40
825	BENS E DIREITOS EM USO	2.450.402,85	0,00	0,00	2.450.402,85
833	Máquinas e Equipamentos Industriais	1.189.716,82	0,00	0,00	1.189.716,82
841	Móveis e Utensílios	49.499,56	0,00	0,00	49.499,56
850	Ferramentas Industriais	63.484,45	0,00	0,00	63.484,45
858	Edificações e Construções	447.942,09	0,00	0,00	447.942,09
876	Veículos	180.281,00	0,00	0,00	180.281,00
884	Computadores e Periféricos	193.348,88	0,00	0,00	193.348,88
814	Instalações Comerciais	2.300,00	0,00	0,00	2.300,00
760	Terrenos	131.401,96	0,00	0,00	131.401,96
889	Construções Em Andamento	192.448,09	0,00	0,00	192.448,09
957	(-) DEPRECIACÃO ACUMULADA	(1.320.190,09)	0,00	20.816,36	(1.341.006,45)
965	(-) Máquinas e Equipamentos - Depreciação	(824.647,37)	0,00	9.914,31	(834.561,68)
973	(-) Móveis e Utensílios - Depreciação	(29.803,53)	0,00	412,50	(30.216,03)
981	(-) Ferramentas - Depreciação	(63.359,18)	0,00	0,00	(63.359,18)
1007	(-) Veículos - Depreciação	(139.996,33)	0,00	3.004,68	(143.001,01)
1015	(-) Computadores Periféricos - Depreciação	(196.088,59)	0,00	0,00	(196.088,59)
966	(-) Edifícios - Depreciação	(65.335,11)	0,00	7.465,70	(72.800,81)
967	(-) Instalações Comerciais - Depreciação	(960,01)	0,00	19,17	(979,18)
3930	ATIVO INTANGÍVEL	35.853,01	0,00	715,88	35.137,13
3948	BENS DE NATUREZA INTANGÍVEL	68.618,00	0,00	0,00	68.618,00
3956	Desenvolvimento de Produtos	18.426,50	0,00	0,00	18.426,50
3964	Marcas e Patentes de Invenção	1.139,50	0,00	0,00	1.139,50
4049	Softwares ou Programas de Computador	49.052,00	0,00	0,00	49.052,00
1023	AMORTIZAÇÃO ACUMULADA	(32.764,99)	0,00	715,88	(33.480,87)
1031	(-) Desenvolvimento de Prod - Amortização	(11.420,59)	0,00	397,11	(11.736,69)
4090	(-) Softwares - Amortização	(21.336,41)	0,00	408,77	(21.745,18)
1160	PASSIVO	3.210.567,30	25.051.035,65	25.100.426,11	3.259.957,76
1171	PASSIVO CIRCULANTE	6.482.593,20	25.051.035,65	25.100.426,11	6.531.893,66
1180	FORNECEDORES NACIONAIS	71.310,65	315.856,40	358.698,73	114.152,98
1198	FORNECEDORES DIVERSOS	71.310,65	315.856,40	358.698,73	114.152,98

MGV CONTABILIDADE SC LTDA

contábil SCI VISUAL Sucessor  
02/07/2017 21:01:04



**INDUSTRIA DE MAQUINAS ELDORADO EIRELI**  
**CNPJ : 79.386.132/0001-53**  
**Balancete de Verificação de 01/05/2017 a 31/05/2017**

Folha: 2

Código	Nome	Saldo anterior	Débito	Crédito	Saldo atual
1201	Fornecedores a Pagar	71.310,85	315.856,40	358.698,73	114.162,98
1210	EMPRESTIMOS E FINANCIAMENTOS	1.460.076,61	24.518.071,86	24.514.942,89	1.456.947,64
1226	EMPRESTIMOS E FINANCIAMENTOS	1.460.076,61	24.518.071,86	24.514.942,89	1.456.947,64
1244	Caixa Econômica Federal S/A	302.450,37	0,00	0,00	302.450,37
1245	Empréstimos e Financiamentos	420.919,38	0,00	0,00	420.919,38
1239	Banco Bradesco SA	11.388,48	3.501,77	0,00	7.886,71
1242	Cresol	111.382,89	0,00	0,00	111.382,89
1243	Banco do Brasil S/A - BB Giro	105.671,56	24.514.570,09	24.513.987,63	105.069,10
1235	Banco do Brasil S/A - BB Giro 13 Salario	54.862,66	0,00	0,00	54.862,66
1254	Banco BADESC	61.599,92	0,00	0,00	61.599,92
1255	Banco do Brasil S/A BB Giro Flex	168.308,42	0,00	0,00	168.308,42
1256	Leasing a Pagar	16.146,86	0,00	0,00	16.146,86
1257	Cheques a Compensar	197.453,76	0,00	0,00	197.453,76
1263	Caixa Econômica Federal - Emp Consignaç	9.914,31	0,00	955,26	10.669,57
1260	OBRIGAÇÕES TRABALHISTAS	2.014.823,16	90.974,46	110.923,72	2.034.772,42
1279	FOLHA DE PAGAMENTO DE EMPREGADOS	214.887,54	55.283,32	51.287,10	210.871,32
1287	Salários a Pagar	62.266,37	54.047,73	50.191,02	58.409,66
1309	Rescisões a Pagar	151.399,35	0,00	0,00	151.399,35
1288	Pensão Alimentícia a Pagar	1.201,82	1.235,59	1.096,08	1.062,31
1350	PAGAMENTO DE DIRIGENTES	3.679,75	3.612,55	2.612,55	2.679,75
1358	Pro-Labore a Pagar	3.679,75	3.612,55	2.612,55	2.679,75
1376	ENCARGOS SOCIAIS A PAGAR	1.581.810,06	28.707,13	57.024,07	1.510.127,90
1384	Contribuições Previdenciárias a Pagar	1.084.590,75	15.006,81	48.938,31	1.119.522,25
1392	F.G.T.S. a Pagar	320.226,82	0,00	6.788,76	327.015,58
1406	Contribuições Sindicais a Recolher	15.125,64	3.568,61	297,00	11.864,03
1387	INSS a Recolher - Desoneracao da Folha	161.866,85	10.141,71	0,00	151.725,14
1200	PROVISÕES TRABALHISTAS A PAGAR	214.465,81	3.371,46	0,00	211.094,35
1317	Prov 13º Salário a Pagar	25.106,37	0,00	0,00	25.106,37
1422	FGTS 13º a Pagar	2.026,30	0,00	0,00	2.026,30
1430	INSS 13º a Pagar	23.053,72	0,00	0,00	23.053,72
1295	Prov Férias a Pagar	138.144,85	3.371,46	0,00	134.773,39
1449	FGTS Férias a Pagar	12.685,24	0,00	0,00	12.685,24
1457	INSS Férias a Pagar	13.449,33	0,00	0,00	13.449,33
1465	OBRIGAÇÕES TRIBUTARIAS	2.900.301,45	90.111,87	78.090,00	2.886.249,58
1475	IMPOSTOS RETIDOS A RECOLHER	90.848,64	1.553,19	2.132,20	91.427,53
1481	IRRF a Recolher - Pessoa Física	68.139,90	1.464,58	1.803,90	66.479,22
1490	IRRF a Recolher - Pessoa Jurídica	441,44	11,75	67,71	487,40
1503	ISS Retido a Recolher	556,02	0,00	0,00	556,02
1520	Contribuições Sociais Retidas a Recolher	8.582,72	76,66	260,59	8.746,45
1521	INSS Retido a Recolher	15.148,46	0,00	0,00	15.148,46
1558	IMPOSTOS E CONTRIBUIÇÕES S/LUCRO	560.643,95	0,00	0,00	560.643,95
1562	IRPJ S/Lucro Presumido a Pagar	362.260,21	0,00	0,00	362.260,21
1570	Contribuição Social Presumido a Pagar	198.383,74	0,00	0,00	198.383,74
1589	IMPOSTOS E CONTRIBUIÇÕES S/RECEITAS	2.248.808,96	88.556,68	73.927,80	2.234.178,98
1597	ICMS e Contribuições a Recolher	666.130,86	36.749,07	36.749,07	666.130,86
1600	COFINS a Recolher	849.839,52	37.739,07	30.546,85	842.647,30
1619	PIS a Recolher	173.477,39	8.193,35	6.631,88	171.915,92
1651	Tributos Municipais a Recolher	3.048,94	0,00	0,00	3.048,94
1598	Itens e Contribuições Parceladas	114.440,93	5.877,19	0,00	108.563,74
1602	Parcelamento de Impostos Federais	441.871,32	0,00	0,00	441.871,32
1678	CONTAS A PAGAR	36.081,33	36.021,06	39.800,77	39.861,04
1688	CONTAS DE EMPRESAS PÚBLICAS	36.081,33	36.021,06	39.800,77	39.861,04
1694	Fatura Energia Elétrica a Pagar	36.021,06	36.021,06	39.800,77	39.800,77
1708	Serviços Telefônicos a Pagar	60,27	0,00	0,00	60,27
1774	PASSIVO NÃO CIRCULANTE	899.970,46	0,00	0,00	899.970,46
1783	EMPRESTIMOS E FINANCIAMENTOS	899.970,46	0,00	0,00	899.970,46
1701	EMPRESTIMOS E FINANCIAMENTOS	899.970,46	0,00	0,00	899.970,46
1813	Caixa Econômica Federal SA	853.494,46	0,00	0,00	853.494,46
1808	Empréstimos e Financiamentos	7.247,45	0,00	0,00	7.247,45
1851	Banco BADESC	27.083,78	0,00	0,00	27.083,78
1852	Empréstimos de Socio	5.478,05	0,00	0,00	5.478,05
1853	Parcelamento Cartão de Crédito	6.608,72	0,00	0,00	6.608,72
1902	PATRIMÔNIO LÍQUIDO	(4.171.996,36)	0,00	0,00	(4.171.996,36)
1910	CAPITAL REALIZADO	73.000,00	0,00	0,00	73.000,00
1929	CAPITAL SOCIAL	73.000,00	0,00	0,00	73.000,00
1937	Capital Social Subscrito	73.000,00	0,00	0,00	73.000,00
2011	LUCROS/PREJUÍZOS	(4.244.996,36)	0,00	0,00	(4.244.996,36)
2020	PREJUÍZOS ACUMULADOS	(4.244.996,36)	0,00	0,00	(4.244.996,36)
2038	Prejuízos Acumulados	(4.244.996,36)	0,00	0,00	(4.244.996,36)

MGV CONTABILIDADE SC LTDA

contábil SCI VISUAL Sucessor  
02/07/2017 21:01:04



**INDUSTRIA DE MAQUINAS ELDORADO EIRELI**  
**CNPJ : 79.386.132/0001-53**  
**Balancete de Verificação de 01/05/2017 a 31/05/2017**

Folha: 3

Código	Nome	Saldo anterior	Débito	Crédito	Saldo atual
2089	RECEITAS				
2097	RECEITAS OPERACIONAIS	1.281.899,44	119.052,90	411.296,60	1.574.143,34
2100	RECEITA BRUTA COM VENDAS E SERVIÇOS	1.281.899,44	119.052,90	411.296,60	1.574.143,34
2119	RECEITA COM VENDAS NO PAÍS	1.834.673,32	0,00	402.307,39	2.036.980,71
2135	Vendas Produtos Fabricação Própria Prazo	1.832.173,32	0,00	402.307,39	2.034.480,71
2160	RECEITAS COM SERVIÇOS	1.632.173,32	0,00	402.307,39	2.034.480,71
2188	Serviços Prestados a Prazo	2.500,00	0,00	0,00	2.500,00
2194	DEDUÇÕES RECEITAS COM VENDAS E SERVIÇOS			0,00	2.500,00
2208	DEVOLUÇÕES E ABATIMENTOS	(352.773,88)	119.052,90	8.989,41	(452.837,37)
2216	Devoluções de Vendas	(9.389,50)	44.750,00	0,00	(54.139,50)
2232	IMPOSTOS S/VENDAS E SERVIÇOS	(9.389,50)	44.750,00	0,00	(54.139,50)
2240	ICMS S/Vendas e Serviços	(343.384,38)	74.302,60	8.989,41	(408.697,87)
2259	PIS S/Vendas e Serviços	(159.865,71)	36.749,07	4.850,03	(191.764,75)
2267	COFINS S/Vendas e Serviços	(26.275,80)	6.631,88	4.139,38	(28.768,30)
2315	Contribuição Previdenciária S/Receita Bru	(123.848,24)	30.548,85	0,00	(154.493,09)
2318	IPI S/Vendas	(32.000,98)	0,00	0,00	(32.000,98)
		(1.295,65)	375,10	0,00	(1.670,75)
2763	CUSTOS E DESPESAS				
2771	CUSTOS COM AS MERCADORIAS E PRODUTOS	1.364.354,19	617.153,39	259.001,82	1.722.505,76
2810	CUSTO DOS PRODUTOS VENDIDOS	1.073.294,70	518.196,88	258.643,73	1.332.847,85
2860	MATERIAS PRIMAS/MATERIAL SEGUNDARIOS	1.073.294,70	518.196,88	258.643,73	1.332.847,85
2861	Materias-Primas	753.852,28	347.172,36	75.781,28	1.025.243,36
2862	Material Secundario	206.637,76	64.115,80	0,00	270.753,56
2863	Frete/Compra de Materiais	10.994,61	6.456,98	0,00	17.451,59
2868	Aquisicao de Material Intermediario	8.023,10	3.887,16	112,68	11.797,58
2870	Impostos e Taxas Estaduais	728.778,53	266.629,20	0,00	996.407,73
2275	(-) Devolucao de Compras de Produtos	8.329,16	2.426,34	0,00	10.755,50
2867	(-) Ipi S/Compras	(1.193,55)	0,00	360,00	(1.573,55)
2864	(-) Icms S/Compras Produtos	(15.896,93)	0,00	11.464,47	(27.361,40)
2865	(-) Pis S/Compras Produtos	(103.036,57)	621,73	33.141,90	(135.556,74)
2866	(-) Cofins S/Compras Produtos	(15.460,36)	35,15	5.473,05	(20.918,26)
2829	CUSTO MAO DE OBRA	(71.303,47)	0,00	25.209,18	(96.512,65)
2830	Salarios Producao	229.689,55	76.569,59	8.141,38	298.117,76
2830	Horas Extras Producao	210.939,32	66.047,69	7.476,10	269.510,91
2835	Adicional de Insalubridade Producao	9.986,93	5.487,86	0,00	15.474,79
2837	Vale-Transporte Producao	566,95	187,40	0,00	754,35
4332	Gastos Com Equipamentos de Seguranca	102,61	0,00	0,00	102,61
4715	Adicional Periculosidade	2.528,75	265,10	0,00	2.793,85
4723	Despesas com Alimentação	1.787,29	635,62	0,00	2.422,91
2844	ENCARGOS SOCIAIS MAO DE OBRA	3.777,70	3.945,92	665,28	7.068,94
2840	I.N.S.S Producao	21.323,67	23.420,94	0,00	44.744,61
2841	F.G.T.S Producao	1.798,68	18.113,17	0,00	19.909,85
2847	PROVISÕES E ENCARGOS SOCIAIS	19.526,99	5.307,77	0,00	24.834,76
2848	Provisao 13 Salario Producao	56.649,44	13,83	0,00	66.663,27
2849	I.N.S.S Provisao 13 Salario Producao	19.760,97	0,00	0,00	19.760,97
2849	F.G.T.S Provisao 13 Salario Producao	1.442,59	0,00	0,00	1.442,59
2843	Provisao Ferias Producao	1.580,71	0,00	0,00	1.580,71
2845	I.N.S.S Provisao Ferias Producao	29.797,64	13,83	0,00	29.811,47
2845	F.G.T.S Provisao Ferias Producao	1.940,92	0,00	0,00	1.940,92
2887	CUSTOS GERAIS DE PRODUÇÃO	2.126,61	0,00	0,00	2.126,61
2917	Energia Eletrica Producao	208.835,52	71.020,16	11.179,50	268.676,18
2888	Material de Limpeza Producao	92.171,87	39.800,77	10.452,01	121.520,63
2889	Manutencao e Conservacao Producao	1.180,80	277,06	0,00	1.457,86
2891	Depreciacao e Amortizacoes Producao	132,00	604,62	0,00	736,62
2894	Serviços de Terceiros - Pessoa Jurídica	76.629,44	18.039,62	0,00	94.729,06
2896	Material de Uso e Consumo Producao	28.261,82	7.804,78	727,49	35.399,11
2900	TRANSFERENCIAS ESTOQUES	10.459,59	4.373,31	0,00	14.832,90
2901	Apuracao do Custo dos Produtos	(197.055,76)	0,00	163.541,57	(360.597,33)
2925	DESPESAS COMERCIAIS/ADMINISTRATIVAS	(197.055,76)	0,00	163.541,57	(360.597,33)
2933	DESPESAS OPERACIONAIS	291.059,49	98.955,51	358,09	389.657,91
2941	DESPESAS TRABALHISTAS	260.622,06	88.776,51	130,09	355.268,48
2950	Salarios e Ordenados	94.065,18	19.962,73	29,49	113.998,42
2958	Pro-Labore	65.681,93	15.371,52	29,49	81.023,96
2978	Horas Extras	12.000,00	3.000,00	0,00	15.000,00
2984	Ferias	2.810,83	691,21	0,00	3.602,04
2992	13 Salario	7.102,02	0,00	0,00	7.102,02
2995	Planos de Saude	5.570,40	0,00	0,00	5.570,40
3026	ENCARGOS SOCIAIS	900,00	900,00	0,00	1.800,00
3034	I.N.S.S	29.030,36	24.707,17	0,00	53.737,53
3042	F.G.T.S	20.994,10	23.225,18	0,00	44.220,28
		5.249,62	1.480,89	0,00	6.730,51

MGV CONTABILIDADE SC LTDA


contábil SCI VISUAL Sucessor  
02/07/2017 21:01:04




**INDUSTRIA DE MAQUINAS ELDORADO EIRELI**  
**CNPJ : 79.386.132/0001-53**  
**Balancete de Verificação de 01/05/2017 a 31/05/2017**

Folha: 4

Código	Nome	Saldo anterior	Débito	Crédito	Saldo atual
3060	Multa Rescisão FGTS	851,26	0,00	0,00	851,26
3078	F.G.T.S Prov. 13 Salario	445,59	0,00	0,00	445,59
3079	I.N.S.S. Prov. 13 Salario	403,31	0,00	0,00	403,31
3080	F.G.T.S Prov. Ferias	568,05	0,00	0,00	568,05
3081	I.N.S.S. Prov. Ferias	518,43	0,00	0,00	518,43
3086	<b>DESPESAS COMERCIAIS/ADMINISTRATIVAS</b>	<b>143.526,62</b>	<b>44.106,61</b>	<b>160,60</b>	<b>187.532,63</b>
3107	Aluguel	1.616,00	400,00	0,00	2.016,00
3115	Água e Esgoto	321,53	53,27	0,00	374,80
3131	Manutenção de Sistema de Informatica	6.366,65	0,00	0,00	6.366,65
3140	Material de Expediente	495,20	379,73	0,00	814,93
3158	Material de Limpeza	0,00	315,93	0,00	315,93
3174	Manutenção e Conservação	9.682,66	3.209,74	0,00	12.892,40
3182	Combustíveis e Lubrificantes	5.324,38	1.616,93	0,00	6.941,31
3212	Depreciações e Amortizações	13.730,48	3.432,62	0,00	17.163,10
3220	Propaganda e Publicidade	4.498,00	0,00	0,00	4.498,00
3239	Fretes e Carretos	7.040,28	1.218,18	100,60	8.157,86
3173	Manutenção e Conservação de Veiculos	150,00	780,00	0,00	930,00
3271	Serviços de Terceiros - PJ	43.921,23	13.277,99	0,00	57.199,22
3280	Viagens e Alimentação/Estadas	9.364,10	882,93	0,00	10.247,03
3201	Despesas Telefone/Celular	27.103,30	13.359,91	0,00	40.463,21
3310	Despesas Com Veiculos	71,08	0,00	0,00	71,08
3336	Bens de Pequeno Valor	435,00	0,00	0,00	435,00
3344	Pedagogia	244,50	0,00	0,00	244,50
3360	Material de Uso e Consumo	6.690,22	832,26	0,00	7.512,48
3387	Contribuicoes Entidades de Classe	441,04	0,00	0,00	441,04
3417	Material de Embalagem	1.549,20	0,00	0,00	1.549,20
3410	Despesas Legais e Cartorio	4.161,67	347,12	0,00	4.508,79
3430	Despesas Indedutíveis	400,00	4.000,00	0,00	4.400,00
3425	<b>DESPESAS FINANCEIRAS</b>	<b>23.000,46</b>	<b>9.565,02</b>	<b>228,00</b>	<b>32.337,48</b>
3433	<b>DESPESAS OPERACIONAIS FINANCEIRAS</b>	<b>23.000,46</b>	<b>9.565,02</b>	<b>228,00</b>	<b>32.337,48</b>
3508	Multas Pagamentos Vencidos	1.875,37	1.532,26	0,00	3.407,63
3485	Tarifas Bancarias	8.849,94	2.567,66	228,00	11.189,60
3486	Juros de Mora	3.079,88	5.455,10	0,00	8.544,78
3487	Juros Bancarios	9.195,47	0,00	0,00	9.195,47
3514	<b>DESPESAS OPERACIONAIS TRIBUTARIAS</b>	<b>1.436,97</b>	<b>614,98</b>	<b>0,00</b>	<b>2.051,95</b>
3522	<b>IMPOSTOS</b>	<b>1.309,26</b>	<b>614,98</b>	<b>0,00</b>	<b>1.924,26</b>
3530	IOF	2,28	0,00	0,00	2,28
3565	IPVA	300,15	0,00	0,00	300,15
3574	Impostos e Taxas Municipais	15,14	0,00	0,00	15,14
3531	Impostos e Taxas Estaduais	953,86	614,98	0,00	1.568,84
3532	Impostos e Taxas Federais	37,85	0,00	0,00	37,85
3581	<b>MULTAS TRIBUTARIAS</b>	<b>127,69</b>	<b>0,00</b>	<b>0,00</b>	<b>127,69</b>
3603	Multas/Fiscais/Punitivas	127,69	0,00	0,00	127,69

  
**PAULO JOSÉ DE SOUSA**  
**TITULAR**

CPF: 222.392.359-34

  
**GISELENE CRISTINA SCHWARTZ IMME**  
**Contabilista**

CPF: 020.996.499-52  
 CRC: 1.SC-024438/O-2





**INDUSTRIA DE MAQUINAS ELDORADO EIRELI**  
**CNPJ : 79.386.132/0001-53**  
**Demonstração do Resultado de 01/05/2017 a 31/05/2017**

Folha: 1

Nome	movimento	Saldo atual
<b>RECEITAS</b>	402.307,39	2.036.980,71
<b>RECEITAS OPERACIONAIS</b>	402.307,39	2.036.980,71
<b>RECEITA BRUTA COM VENDAS E SERVIÇOS</b>	402.307,39	2.036.980,71
<b>RECEITA COM VENDAS NO PAIS</b>	402.307,39	2.034.480,71
Vendas Produtos Fabricação Própria Prazo	402.307,39	2.034.480,71
<b>RECEITAS COM SERVIÇOS</b>	0,00	2.500,00
Serviços Prestados a Prazo	0,00	2.500,00
<b>(-) DEDUÇÕES DAS RECEITAS COM VENDAS E SERVIÇOS</b>	(110.063,49)	(462.837,37)
<b>DEVOLUÇÕES E ABATIMENTOS</b>	(44.750,00)	(54.139,50)
Devoluções de Vendas	(44.750,00)	(54.139,50)
<b>IMPOSTOS S/VENDAS E SERVIÇOS</b>	(65.313,49)	(408.697,87)
ICMS S/Vendas e Serviços	(31.899,04)	(191.764,75)
PIS S/Vendas e Serviços	(2.492,50)	(28.768,30)
COFINS S/Vendas e Serviços	(30.546,85)	(154.493,09)
Contribuição Social S/Vendas e Serviços	0,00	(32.000,98)
IPI s/Vendas e Serviços	(375,10)	(1.670,75)
<b>= RECEITA OPERACIONAL LÍQUIDA</b>	292.243,90	1.574.143,34
<b>(-) CUSTOS</b>	259.553,15	1.332.847,85
<b>CUSTO DOS PRODUTOS VENDIDOS</b>	259.553,15	1.332.847,85
<b>= RESULTADO OPERACIONAL BRUTO</b>	32.690,75	241.295,49
<b>(-) DESPESAS</b>	98.598,42	389.657,91
<b>DESPESAS OPERACIONAIS</b>	86.646,42	355.268,48
<b>DESPESAS TRABALHISTAS</b>	19.933,24	113.996,42
<b>ENCARGOS SOCIAIS</b>	24.707,17	53.737,53
<b>DESPESAS GERAIS</b>	44.006,01	187.532,53
<b>(-) DESPESAS OPERACIONAIS FINANCEIRAS</b>	9.337,02	32.337,48
<b>(-) DESPESAS OPERACIONAIS TRIBUTÁRIAS</b>	614,98	2.051,95
<b>IMPOSTOS E TAXAS TRIBUTARIAS</b>	614,98	1.924,26
<b>MULTAS FISCAIS</b>	0,00	127,69
<b>= RESULTADO OPERACIONAL</b>	(65.907,67)	(148.362,42)
<b>= RESULTADO ANTES DAS PARTICIPAÇÕES E IMPOSTOS</b>	(65.907,67)	(148.362,42)
<b>= RESULTADO LÍQUIDO DO EXERCÍCIO</b>	(65.907,67)	(148.362,42)
<b>RESULTADO LÍQUIDO DO EXERCÍCIO</b>	(65.907,67)	(148.362,42)
Resultado Líquido do Exercício	(65.907,67)	(148.362,42)

Reconhecemos a exatidão da presente Demonstração do Resultado do Exercício, a vista dos documentos apresentados, transcritos nas páginas 1 a 1 do livro diário nº 0.

  
**PAULO JOSE DE SOUSA**  
 TITULAR  
 CPF: 222.392.359-34

  
**GISELINE CRISTINA SCHWARTZ IMME**  
 Contabilista  
 CPF: 020.996.499-52  
 CRC: 1 SC-024438/O-2