

**EXMO(A) SR(A) DR(A) JUIZ(ÍZA) DE DIREITO DA 5ª VARA DA CÍVEL DA
COMARCA DE JOINVILLE – SC**

Processo: 0314078-07.2016.8.24.0038
Tipo: Recuperação Judicial
Autores: Indústria de Maquinas Eldorado Ltda.

GLADIUS CONSULTORIA E GESTÃO EMPRESARIAL S/S LTDA, neste ato representada por seu administrador, **Agenor Daufenbach Júnior, Administrador Judicial** no processo de **RECUPERAÇÃO JUDICIAL** de **INDÚSTRIA DE MAQUINAS ELDORADO LTDA.**, vem, respeitosamente, a presença de V. Exa., informar e ao final requerer o que segue:

Visando dar efetividade ao art. 22, II, "c" da Lei 11.101/2005, vem esta administração judicial apresentar:

RELATÓRIO MENSAL DAS ATIVIDADES DA DEVEDORA

Elaborando relatórios relativos ao fatramento mensal, indicadores financeiros bem como o número de funcionários ligados as empresa autora, como forma de monitoramento de suas atividades e intensidade de continuidade da produção.

Desta feita, além dos dados industriais informados nesta peça, se traz anexo o Balancete contábil do mês de **Abril de 2017**, subscritos pelos diretores da recuperanda bem como pelo contador da mesma.

1- DO INFORME DA ATIVIDADE DA EMPRESA RECUPERANDA

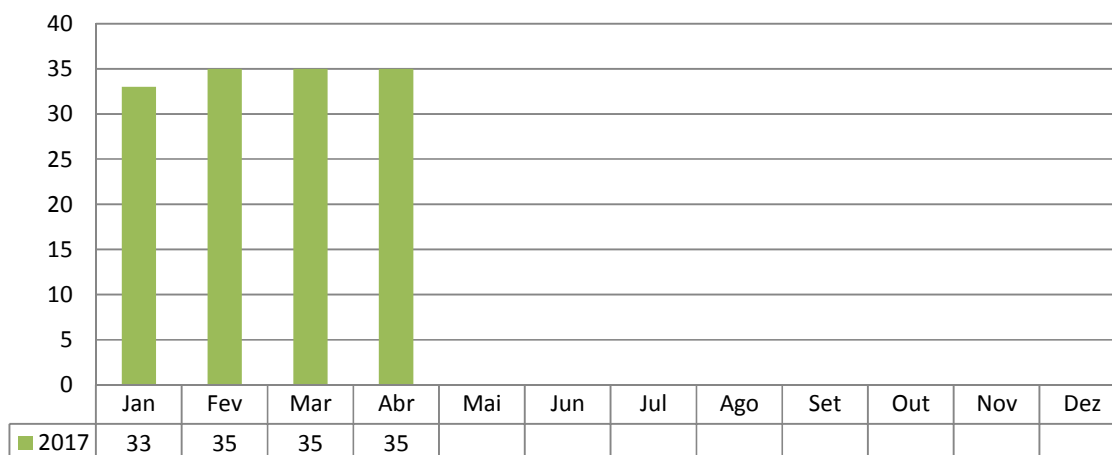
Como relatado na inicial, a sociedade empresária Indústria de Maquinas Eldorado Ltda. iniciou sua produção com a maquina vulcanizadora de pneus e tornou-se referência no mercado nacional em equipar montadoras e desmontadoras de pneus. A empresa atua há mais de 30 anos no mercado de industrialização e comercialização de maquinas visando atender o setor automobilístico nacional, produzindo, atualmente, equipamentos para medição e manutenção automotiva.

1.1 – DADOS RELATIVOS AO QUADRO DE PESSOAL

A necessidade de funcionários para a empresa é, sem dúvida, indispensável para seu funcionamento e geração de riquezas, onde acaba sendo uma via de mão dupla: a organização auxilia na economia gerando empregos e os funcionários auxiliam esta a atingir seus objetivos.

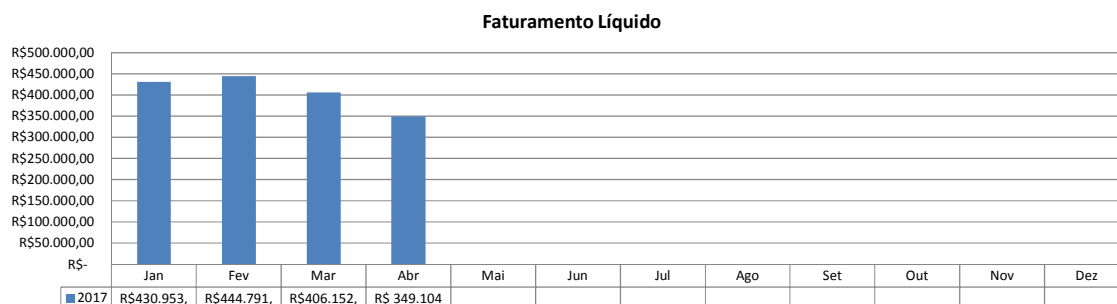
A recuperanda conta com um total de **35 funcionários ligados** a ela, sendo que **03 funcionários encontram-se afastados** por doença ou acidente de trabalho, restando **32 funcionários ativos** e distribuídos entre setor administrativo e da produção.

Quadro Geral de Funcionários



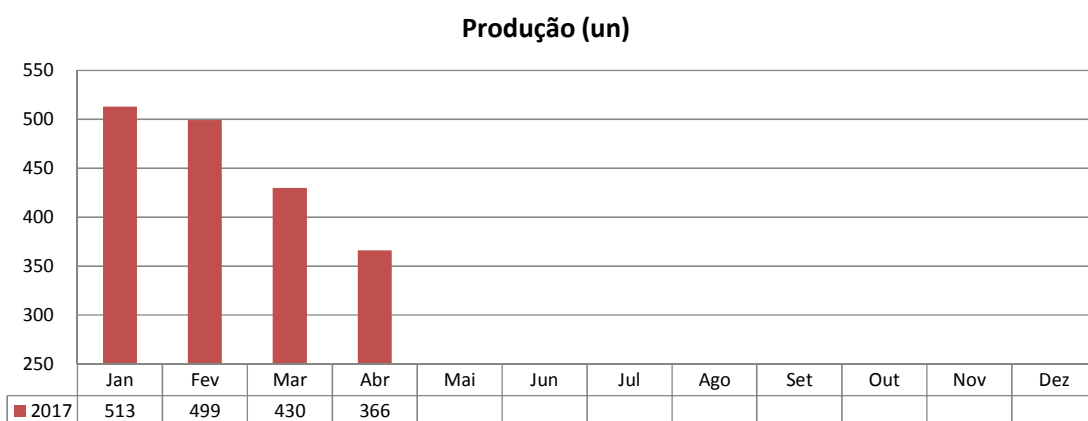
1.2 DADOS RELATIVOS AO FATURAMENTO DA EMPRESA

Desta forma, verificou-se que o faturamento líquido referente ao mês de **Abril/2017** foi de **R\$ 349.104,18**, tendo uma redução de 14,05% em relação ao mês anterior analisado.



1.3 – DADOS RELATIVOS A PRODUÇÃO DA EMPRESA

Como já citado anteriormente, a autora está focada na produção de equipamentos para medição e manutenção automotiva visando atender o mercado automotivo nacional, sendo assim, sua produção, aqui representada no gráfico a seguir, está expressa em unidades (un) dos produtos totais acabados no mês de análise desta prestação de contas.



2 – DADOS RELATIVOS AO PLANO DE RECUPERAÇÃO APRESENTADO

A proposta de pagamento aos credores arrolados na recuperação da sociedade empresária *Indústria de Máquinas Eldorado Ltda.* já foi protocolado nos autos (fls. 1235-1256) e resumidamente refere-se:

QUADRO RESUMO DO PLANO DE RECUPERAÇÃO - MÁQUINAS ELDORADO				
Classe/ Condições	Trabalhista	Garantia Real	Quirografário	ME/EPP - Microempresa e Empresa de Pequeno Porte
Carência	Férias e 13º - até 30 dias Indenizações - 12 meses	7 meses	12 meses	7 meses
Deságio	-	15%	15%	-
Período	até 1 ano	7 aos e 8 meses	10 anos	2 anos e 7 meses
Pagamento	mensal	74 meses	108 meses	24 meses

Cabe ressaltar que o início da contagem das carências e pagamentos se dará a partir da data de homologação do plano.

As informações aqui reproduzidas foram trazidas por relatórios da recuperanda, em seus respectivos setores.

Frente ao exposto, vem esta administração judicial, **REQUERER** juntada *Relatório Mensal das Atividades da Devedora*, cumprindo assim o art. 22, II, "c" da Lei 11.101/2005, **bem como do documento que a acompanha**, qual seja:

- ✓ Balancete Contábil do mês de Abril/2017.

Termos em que,
Pede deferimento,

Criciúma - SC, 15 de Junho de 2017.


GLADIUS CONSULTORIA E GESTÃO EMPRESARIAL S/S LTDA
Agenor Daufenbach Júnior

Adm. Judicial CRA/SC 6410 – OAB/SC 32.401

INDUSTRIA DE MAQUINAS ELTORADO LTDA
CNPJ : 79.386.132/0001-53
Balancete de Verificação de 01/04/2017 a 30/04/2017

Folha: 1

Código	Nome	Saldo anterior	Débito	Crédito	Saldo atual
19	ATIVO	3.269.567,99	20.879.354,86	21.024.048,22	3.124.874,63
27	ATIVO CIRCULANTE	2.009.013,08	20.879.354,86	21.001.458,24	1.886.909,70
35	DISPONIBILIDADES	83.056,71	20.046.736,86	20.056.927,66	72.865,91
43	CAIXA	3.062,90	95.170,93	95.195,19	3.038,64
51	Caixa	3.062,90	95.170,93	95.195,19	3.038,64
60	BANCOS CONTA MOVIMENTO	37.947,17	19.872.127,65	19.872.153,73	37.921,09
78	Banco do Brasil S/A	(17.576,85)	19.350.649,78	19.354.044,19	(20.971,26)
86	Caixa Econômica Federal S/A	1.813,52	6.334,07	8.021,62	125,97
94	Banco Bradesco S/A	1,00	498.049,58	493.849,58	4.201,00
83	Banco Banrisul	1.646,37	16.500,00	16.173,34	1.973,03
90	Caixa Economica Federal S/A Filial	52.064,97	594,22	65,00	52.594,19
74	Banco Safra	(1,84)	0,00	0,00	(1,84)
108	APLICAÇÕES DE LIQUIDEZ IMEDIATA - FAF	42.046,64	79.438,28	89.578,74	31.906,18
119	Banco Bradesco SA.	42.046,64	79.438,28	89.578,74	31.906,18
132	DIREITOS REALIZÁVEIS A CURTO PRAZO	1.925.956,37	832.618,00	944.530,58	1.814.043,79
140	CLIENTES NACIONAIS	93.154,06	649.720,65	570.444,92	172.429,79
159	Clientes Diversos	93.154,06	649.720,65	570.444,92	172.429,79
213	APLICAÇÕES/INVESTIMENTOS	90.434,45	496,84	0,00	90.931,29
949	Consórcio	90.434,45	496,84	0,00	90.931,29
248	ADIANTAMENTOS	746.076,49	50.161,00	322.959,76	473.277,73
256	Adiantamentos de Salários	0,00	18.161,00	18.161,00	0,00
299	Adiantamentos a Fornecedores	740.946,51	32.000,00	300.000,00	472.946,51
310	Adiantamento Férias	5.129,98	0,00	4.798,76	331,22
329	TRIBUTOS E CONTRIBUIÇÕES A COMPENSAR	172.362,17	55.301,27	51.125,90	176.537,54
337	ICMS a Recuperar	0,00	26.970,98	26.970,98	0,00
345	IPI a Recuperar	172.362,17	4.791,84	616,47	176.537,54
388	PIS a Recuperar	0,00	4.198,75	4.198,75	0,00
396	COFINS a Recuperar	0,00	19.339,70	19.339,70	0,00
426	ESTOQUES	823.929,20	76.938,24	0,00	900.867,44
434	Estoque de Mercadoria Para Revenda	49.485,00	0,00	0,00	49.485,00
442	Estoque de Matéria-Prima	258.453,51	28.845,35	0,00	287.298,86
450	Estoque de Material de Consumo de Almox	44.132,30	6.619,84	0,00	50.752,14
469	Estoque de Produtos Em Elaboração	172.938,96	17.293,90	0,00	190.232,86
477	Estoque de Produtos Acabados	298.919,43	24.179,15	0,00	323.098,58
663	ATIVO NÃO CIRCULANTE	1.260.554,91	0,00	22.589,98	1.237.964,93
671	ATIVO REALIZÁVEL A LONGO PRAZO	71.899,16	0,00	0,00	71.899,16
701	DEPÓSITOS JUDICIAIS	71.899,16	0,00	0,00	71.899,16
710	Causas Trabalhistas	71.899,16	0,00	0,00	71.899,16
817	IMOBILIZADO	1.152.088,86	0,00	21.874,10	1.130.212,76
825	BENS E DIREITOS EM USO	2.450.402,85	0,00	0,00	2.450.402,85
833	Máquinas e Equipamentos Industriais	1.189.716,82	0,00	0,00	1.189.716,82
841	Móveis e Utensílios	49.499,56	0,00	0,00	49.499,56
850	Ferramentas Industriais	63.464,45	0,00	0,00	63.464,45
868	Edificacoes e Construcoes	447.942,09	0,00	0,00	447.942,09
876	Veículos	180.281,00	0,00	0,00	180.281,00
884	Computadores e Periféricos	193.348,88	0,00	0,00	193.348,88
914	Instalacoes Comerciais	2.300,00	0,00	0,00	2.300,00
760	Terrenos	131.401,96	0,00	0,00	131.401,96
869	Construcoes Em Andamento	192.448,09	0,00	0,00	192.448,09
957	(-) DEPRECIACÃO ACUMULADA	(1.298.315,99)	0,00	21.874,10	(1.320.190,09)
965	(-) Máquinas e Equipamentos - Depreciação	(814.733,06)	0,00	9.914,31	(824.647,37)
973	(-) Móveis e Utensílios - Depreciação	(29.391,03)	0,00	412,50	(29.803,53)
981	(-) Ferramentas - Depreciação	(62.301,44)	0,00	1.057,74	(63.359,18)
1007	(-) Veículos - Depreciação	(136.991,65)	0,00	3.004,68	(139.996,33)
1015	(-) Computadores Periféricos- Depreciação	(196.088,56)	0,00	0,00	(196.088,56)
966	(-) Edifícios - Depreciação	(57.869,41)	0,00	7.465,70	(65.335,11)
967	(-) Instalacoes Comerciais - Depreciação	(940,84)	0,00	19,17	(960,01)
3930	ATIVO INTANGÍVEL	36.568,89	0,00	715,88	35.853,01
3948	BENS DE NATUREZA INTANGÍVEL	68.618,00	0,00	0,00	68.618,00
3956	Desenvolvimento de Produtos	18.426,50	0,00	0,00	18.426,50
3964	Marcas e Patentes de Invenção	1.139,50	0,00	0,00	1.139,50
4049	Softwares ou Programas de Computador	49.052,00	0,00	0,00	49.052,00
1023	AMORTIZAÇÃO ACUMULADA	(32.049,11)	0,00	715,88	(32.764,99)
1031	(-) Desenvolvimento de Prod - Amortização	(11.121,47)	0,00	307,11	(11.428,58)
4090	(-) Softwares - Amortização	(20.927,64)	0,00	408,77	(21.336,41)
1163	PASSIVO	3.324.379,80	19.719.557,74	19.602.507,32	3.207.329,38
1171	PASSIVO CIRCULANTE	6.596.405,70	19.719.557,74	19.602.507,32	6.479.355,28
1180	FORNECEDORES NACIONAIS	93.961,02	247.283,47	221.003,54	67.681,09
1198	FORNECEDORES DIVERSOS	93.961,02	247.283,47	221.003,54	67.681,09

MGV CONTABILIDADE SC LTDA

contábil SCI VISUAL Sucessor
24/05/2017 09:53:29

INDUSTRIA DE MAQUINAS ELDORADO LTDA
CNPJ : 79.386.132/0001-53
Balancete de Verificação de 01/04/2017 a 30/04/2017

Folha: 2

Código	Nome	Saldo anterior	Débito	Crédito	Saldo atual
1201	Fornecedores a Pagar	93.961,02	247.283,47	221.003,54	67.681,09
1210	EMPRÉSTIMOS E FINANCIAMENTOS	1.593.394,10	19.294.570,11	19.161.252,62	1.460.076,61
1226	EMPRÉSTIMOS E FINANCIAMENTOS	1.593.394,10	19.294.570,11	19.161.252,62	1.460.076,61
1244	Caixa Econômica Federal S/A	302.450,37	0,00	0,00	302.450,37
1245	Empréstimos e Financiamentos	420.919,38	0,00	0,00	420.919,38
1239	Banco Bradesco SA	14.926,64	3.558,16	0,00	11.368,48
1242	Cresol	111.382,89	0,00	0,00	111.382,89
1243	Banco do Brasil S/A - BB Giro	236.386,15	19.291.011,95	19.160.297,36	105.671,56
1235	Banco do Brasil S/A - BB Giro 13 Salario	54.862,66	0,00	0,00	54.862,66
1254	Banco BADESC	61.599,92	0,00	0,00	61.599,92
1255	Banco do Brasil S/A BB Giro Flex	168.306,42	0,00	0,00	168.306,42
1256	Leasing a Pagar	16.146,86	0,00	0,00	16.146,86
1257	Cheques a Compensar	197.453,76	0,00	0,00	197.453,76
1263	Caixa Economica Federal - Emp Consiguaç	8.959,05	0,00	955,26	9.914,31
1260	OBRIGAÇÕES TRABALHISTAS	1.979.715,88	73.876,20	109.375,12	2.015.214,80
1279	FOLHA DE PAGAMENTO DE EMPREGADOS	213.755,53	47.839,04	49.342,69	215.259,18
1287	Salários a Pagar	61.141,88	47.097,53	48.222,02	62.266,37
1309	Rescisões a Pagar	151.399,35	0,00	0,00	151.399,35
1288	Pensao Alimenticia a Pagar	1.214,30	741,51	1.120,67	1.593,46
1350	PAGAMENTO DE DIRIGENTES	1.067,20	0,00	2.612,55	3.679,75
1368	Pro-Labore a Pagar	1.067,20	0,00	2.612,55	3.679,75
1376	ENCARGOS SOCIAIS A PAGAR	1.562.731,18	20.546,83	39.625,71	1.581.810,06
1384	Contribuicoes Previdenciarias a Pagar	1.069.583,94	17.525,03	32.531,84	1.084.590,75
1392	F.G.T.S. a Pagar	313.456,95	0,00	6.769,87	320.226,82
1406	Contribuições Sindicais a Recolher	15.210,89	409,25	324,00	15.125,64
1387	INSS a Recolher - Desoneracao da Folha	164.479,40	2.612,55	0,00	161.866,85
1300	PROVISOES TRABALHISTAS A PAGAR	202.161,97	5.490,33	17.794,17	214.465,81
1317	Prov 13º. Salário a Pagar	18.362,23	0,00	6.744,14	25.106,37
1422	FGTS 13º a Pagar	1.486,82	0,00	539,48	2.026,30
1430	INSS 13º a Pagar	22.561,42	0,00	492,30	23.053,72
1295	Prov Férias a Pagar	134.946,23	5.490,33	8.688,95	138.144,85
1449	FGTS Férias a Pagar	11.990,25	0,00	694,99	12.685,24
1457	INSS Férias a Pagar	12.815,02	0,00	634,31	13.449,33
1465	OBRIGAÇÕES TRIBUTÁRIAS	2.898.418,16	67.558,09	69.441,38	2.900.301,45
1473	IMPOSTOS RETIDOS A RECOLHER	90.287,08	1.019,59	1.581,05	90.848,54
1481	IRRF a Recolher - Pessoa Física	65.667,06	1.019,59	1.492,43	66.139,90
1490	IRRF a Recolher - Pessoa Jurídica	429,69	0,00	11,75	441,44
1503	ISS Retido a Recolher	556,02	0,00	0,00	556,02
1520	Contribuicoes Socias Retidas a Recolher	8.485,85	0,00	76,87	8.562,72
1521	INSS Retido a Recolher	15.148,46	0,00	0,00	15.148,46
1538	IMPOSTOS E CONTRIBUIÇÕES S/LUCRO	560.643,95	0,00	0,00	560.643,95
1562	IRPJ S/Lucro Presumido a Pagar	362.260,21	0,00	0,00	362.260,21
1570	Contribuicao Social Presumido a Pagar	198.383,74	0,00	0,00	198.383,74
1589	IMPOSTOS E CONTRIBUIÇÕES S/RECEITAS	2.247.487,13	66.538,50	67.860,33	2.248.808,96
1597	ICMS e Contribuicoes a Recolher	658.150,12	26.970,98	34.951,72	666.130,86
1600	COFINS a Recolher	850.481,80	27.174,20	26.531,92	849.839,52
1619	PIS a Recolher	173.616,83	5.899,66	5.760,22	173.477,39
1627	IPÍ a Recolher	0,00	616,47	616,47	0,00
1651	Tributos Municipais a Recolher	3.048,94	0,00	0,00	3.048,94
1598	Icms e Contribuicoes Parceladas	120.318,12	5.877,19	0,00	114.440,93
1662	Parcelamento de Impostos Federais	441.871,32	0,00	0,00	441.871,32
1678	CONTAS A PAGAR	30.916,54	36.269,87	41.434,66	36.081,33
1686	CONTAS DE EMPRESAS PÚBLICAS	30.916,54	36.269,87	41.434,66	36.081,33
1694	Fatura Energia Eletrica a Pagar	30.916,54	30.916,54	36.021,06	36.021,06
1708	Servicos Telefonicos a Pagar	0,00	5.353,33	5.413,60	60,27
1775	PASSIVO NÃO CIRCULANTE	899.970,46	0,00	0,00	899.970,46
1783	EMPRÉSTIMOS E FINANCIAMENTOS	899.970,46	0,00	0,00	899.970,46
1791	EMPRÉSTIMOS E FINANCIAMENTOS	899.970,46	0,00	0,00	899.970,46
1813	Caixa Econômica Federal SA	853.494,46	0,00	0,00	853.494,46
1806	Empréstimos e Financiamentos	7.247,45	0,00	0,00	7.247,45
1851	Banco BADESC	27.083,78	0,00	0,00	27.083,78
1852	Empréstimos de Socio	5.478,05	0,00	0,00	5.478,05
1853	Parcelamento Cartão de Credito	6.666,72	0,00	0,00	6.666,72
1902	PATRIMÔNIO LÍQUIDO	(4.171.996,36)	0,00	0,00	(4.171.996,36)
1910	CAPITAL REALIZADO	73.000,00	0,00	0,00	73.000,00
1929	CAPITAL SOCIAL	73.000,00	0,00	0,00	73.000,00
1937	Capital Social Subscrito	73.000,00	0,00	0,00	73.000,00
2011	LUCROS/PREJUÍZOS	(4.244.996,36)	0,00	0,00	(4.244.996,36)
2020	PREJUÍZOS ACUMULADOS	(4.244.996,36)	0,00	0,00	(4.244.996,36)
2038	Prejuízos Acumulados	(4.244.996,36)	0,00	0,00	(4.244.996,36)

MGV CONTABILIDADE SC LTDA

contábil SCI VISUAL Sucessor
24/05/2017 09:53:29

INDUSTRIA DE MAQUINAS ELTORADO LTDA
CNPJ : 79.386.132/0001-53
Balancete de Verificação de 01/04/2017 a 30/04/2017

Folha: 3

Código	Nome	Saldo anterior	Débito	Crédito	Saldo atual
2089	RECEITAS	1.000.956,95	68.980,33	349.922,82	1.281.899,44
2097	RECEITAS OPERACIONAIS	1.000.956,95	68.980,33	349.922,82	1.281.899,44
2100	RECEITA BRUTA COM VENDAS E SERVIÇOS	1.284.952,67	0,00	349.720,65	1.634.673,32
2119	RECEITA COM VENDAS NO PAÍS	1.282.452,67	0,00	349.720,65	1.632.173,32
2135	Vendas Produtos Fabricação Própria Prazo	1.282.452,67	0,00	349.720,65	1.632.173,32
2160	RECEITAS COM SERVIÇOS	2.500,00	0,00	0,00	2.500,00
2186	Serviços Prestados a Prazo	2.500,00	0,00	0,00	2.500,00
2194	DEDUÇÕES RECEITAS C/VENDAS E SERVIÇOS	(283.995,72)	68.980,33	202,17	(352.773,88)
2208	DEVOLUÇÕES E ABATIMENTOS	(8.269,50)	1.120,00	0,00	(9.389,50)
2216	Devoluções de Vendas	(8.269,50)	1.120,00	0,00	(9.389,50)
2232	IMPOSTOS S/VENDAS E SERVIÇOS	(275.726,22)	67.860,33	202,17	(343.384,38)
2240	ICMS S/Vendas e Serviços	(125.012,56)	34.951,72	98,57	(159.865,71)
2259	PIS S/Vendas e Serviços	(20.619,18)	5.760,22	103,60	(26.275,80)
2267	COFINS S/Vendas e Serviços	(97.414,32)	26.531,92	0,00	(123.946,24)
2315	Contribuição Previdenciária S/Receita Bru	(32.000,98)	0,00	0,00	(32.000,98)
2316	IPI S/Vendas	(679,18)	616,47	0,00	(1.295,65)
2763	CUSTOS E DESPESAS	1.055.768,76	466.196,20	157.610,77	1.364.354,19
2771	CUSTOS COM AS MERCADORIAS E PRODUTOS	840.161,52	387.211,72	154.064,62	1.073.308,62
2810	CUSTO DOS PRODUTOS VENDIDOS	840.161,52	387.211,72	154.064,62	1.073.308,62
2860	MATERIAS PRIMAS/MATERIAL SEGUNDARIOS	583.244,75	214.446,63	43.839,10	753.852,28
2861	Materias-Primas	186.157,33	20.480,43	0,00	206.637,76
2862	Material Secundario	6.892,30	4.102,31	0,00	10.994,61
2863	Fretes Compra de Materiais	4.745,70	3.475,34	197,94	8.023,10
2868	Aquisicao de Material Intermediario	542.014,56	184.763,97	0,00	726.778,53
2870	Impostos e Taxas Estaduais	6.803,15	1.526,01	0,00	8.329,16
2275	(-) Devolucao de Compras de Produtos	(1.193,55)	0,00	0,00	(1.193,55)
2867	(-) Ipi S/Compras	(11.105,09)	0,00	4.791,84	(15.896,93)
2864	(-) Icms S/Compras Produtos	(83.385,86)	98,57	19.749,28	(103.036,57)
2865	(-) Pis S/Compras Produtos	(12.073,33)	0,00	3.407,03	(15.480,36)
2866	(-) Cofins S/Compras Produtos	(55.610,46)	0,00	15.693,01	(71.303,47)
2826	CUSTO MAO DE OBRA	167.479,43	66.818,41	7.846,21	226.451,63
2829	Salarios Producao	157.314,45	61.868,91	7.647,72	211.535,64
2830	Horas Extras Producao	5.839,95	4.146,98	0,00	9.986,93
2835	Adicional de Insalubridade Producao	379,55	187,40	0,00	566,95
2837	Vale-Transporte Producao	(295,22)	0,00	198,49	(493,71)
4332	Gastos Com Equipamentos de Seguranca	2.528,75	0,00	0,00	2.528,75
4715	Adicional Periculosidade	1.172,17	615,12	0,00	1.787,29
4723	Despesas com Alimentação	539,78	0,00	0,00	539,78
2844	ENCARGOS SOCIAIS MAO DE OBRA	15.630,84	23.217,86	17.525,03	21.323,67
2840	I.N.S.S Producao	1.365,59	17.956,12	17.525,03	1.796,68
2841	F.G.T.S Producao	14.265,25	5.261,74	0,00	19.526,99
2909	PROVISOES E ENCARGOS SOCIAIS	42.714,64	13.934,80	0,00	56.649,44
2847	Provisao 13 Salario Producao	14.532,51	5.228,46	0,00	19.760,97
2848	I.N.S.S Provisao 13 Salario Producao	1.060,95	381,64	0,00	1.442,59
2849	F.G.T.S Provisao 13 Salario Producao	1.162,47	418,24	0,00	1.580,71
2843	Provisao Ferias Producao	22.913,53	6.884,11	0,00	29.797,64
2845	I.N.S.S Provisao Ferias Producao	1.453,08	487,84	0,00	1.940,92
2846	F.G.T.S Provisao Ferias Producao	1.592,10	534,51	0,00	2.126,61
2887	CUSTOS GERAIS DE PRODUCAO	151.209,38	68.794,02	7.916,04	212.087,36
2917	Energia Eletrica Producao	66.433,66	36.021,06	7.031,01	95.423,71
2888	Material de Limpeza Producao	1.180,80	0,00	0,00	1.180,80
2889	Manutencao e Conservacao Producao	0,00	132,00	0,00	132,00
2891	Depreciacoes e Amortizacoes Producao	57.472,08	19.157,36	0,00	76.629,44
2894	Servicos de Terceiros - Pessoa Juridica	19.578,92	9.567,93	885,03	28.261,82
2896	Material de Uso e Consumo Producao	6.543,92	3.915,67	0,00	10.459,59
2900	TRANSFERENCIAS ESTOQUES	(120.117,52)	0,00	76.938,24	(197.055,76)
2901	Apuracao do Custo dos Produtos	(120.117,52)	0,00	76.938,24	(197.055,76)
2925	DESPESAS COMERCIAIS/ADMINISTRATIVAS	215.607,24	78.984,48	3.546,15	291.045,57
2933	DESPESAS OPERACIONAIS	199.167,55	70.950,74	3.510,15	266.608,14
2941	DESPESAS TRABALHISTAS	67.791,31	26.308,49	34,62	94.065,18
2950	Salários e Ordenados	48.201,15	17.515,40	34,62	65.681,93
2968	Pró-Labore	9.000,00	9.000,00	0,00	12.000,00
2976	Horas Extras	1.439,81	1.371,02	0,00	2.810,83
2984	Férias	5.095,63	2.006,39	0,00	7.102,02
2992	13. Salário	4.054,72	1.515,68	0,00	5.570,40
2955	Planos de Saude	0,00	900,00	0,00	900,00
3026	ENCARGOS SOCIAIS	21.238,85	7.793,51	0,00	29.030,36
3034	I.N.S.S.	15.247,57	5.746,53	0,00	20.994,10


MGV CONTABILIDADE SC LTDA


contábil SCI VISUAL Sucessor
24/05/2017 09:53:29

INDUSTRIA DE MAQUINAS ELDORADO LTDA
CNPJ : 79.386.132/0001-53
Balancete de Verificação de 01/04/2017 a 30/04/2017

Folha: 4

Código	Nome	Saldo anterior	Débito	Crédito	Saldo atual
3042	F.G.T.S.	3.741,49	1.508,13	0,00	5.249,62
3050	Multa Rescisória FGTS	851,26	0,00	0,00	851,26
3078	F.G.T.S Prov. 13 Salário	324,35	121,24	0,00	445,59
3079	I.N.S.S. Prov. 13 Salário	292,65	110,66	0,00	403,31
3080	F.G.T.S Prov. Ferias	407,57	160,48	0,00	568,05
3081	I.N.S.S Prov. Ferias	371,96	146,47	0,00	518,43
3085	DESPEAS COMERCIAIS/ADMINISTRATIVAS	110.139,39	36.848,74	3.475,53	143.512,60
3107	Aluguel	1.216,00	400,00	0,00	1.616,00
3115	Água e Esgoto	224,88	96,65	0,00	321,53
3123	Energia Elétrica	0,00	0,00	3.251,84	(3.251,84)
3131	Manutencao de Sistema de Informatica	6.366,65	0,00	0,00	6.366,65
3140	Material de Expediente	87,00	348,20	0,00	435,20
3174	Manutenção e Conservação	8.359,86	1.322,80	0,00	9.682,66
3182	Combustiveis e Lubrificantes	3.904,66	1.419,72	0,00	5.324,38
3212	Depreciações e Amortizações	10.297,86	3.432,62	0,00	13.730,48
3220	Propaganda e Publicidade	4.488,00	0,00	0,00	4.488,00
3239	Fretes e Carretos	4.849,92	2.381,05	190,69	7.040,28
3173	Manutencao e Conservacao de Veiculos	150,00	0,00	0,00	150,00
3271	Serviços de Terceiros - PJ	29.192,40	14.728,83	0,00	43.921,23
3280	Viagens e Alimentação/Estadas	9.336,64	3.265,38	0,00	12.602,02
3301	Despesas Telefone/Celular	21.689,70	5.413,60	0,00	27.103,30
3310	Despesas Com Veiculos	71,08	0,00	0,00	71,08
3336	Bens de Pequeno Valor	0,00	435,00	0,00	435,00
3344	Pedagios	228,90	15,60	0,00	244,50
3360	Material de Uso e Consumo	4.744,11	1.936,11	0,00	6.680,22
3387	Contribuicoes Entidades de Classe	441,04	0,00	0,00	441,04
3417	Material de Embalagem	1.549,20	0,00	0,00	1.549,20
3410	Despesas Legais e Cartorio	2.941,49	1.253,18	33,00	4.161,67
3430	Despesas Indedutíveis	0,00	400,00	0,00	400,00
3425	DESPEAS FINANCEIRAS	15.152,80	7.883,66	36,00	23.000,46
3433	DESPEAS OPERACIONAIS FINANCEIRAS	15.152,80	7.883,66	36,00	23.000,46
3506	Multas Pagamentos Vencidos	644,59	1.230,78	0,00	1.875,37
3485	Tarifas Bancárias	6.569,14	2.316,80	36,00	8.849,94
3486	Juros de Mora	1.500,83	1.578,85	0,00	3.079,68
3487	Juros Bancarios	6.438,24	2.757,23	0,00	9.195,47
3514	DESPEAS OPERACIONAIS TRIBUTÁRIAS	1.286,89	150,08	0,00	1.436,97
3522	IMPOSTOS	1.159,20	150,08	0,00	1.309,28
3530	IOF	2,28	0,00	0,00	2,28
3565	IPVA	150,07	150,08	0,00	300,15
3574	Impostos e Taxas Municipais	15,14	0,00	0,00	15,14
3531	Impostos e Taxas Estaduais	953,86	0,00	0,00	953,86
3532	Impostos e Taxas Federais	37,85	0,00	0,00	37,85
3581	MULTAS TRIBUTARIAS	127,69	0,00	0,00	127,69
3603	Multas/Fiscais/Punitivas	127,69	0,00	0,00	127,69


PAULO JOSÉ DE SOUSA
 Administrador
 CPF: 222.392.359-34


GISELENE CRISTINA SCHWARTZ IMME
 Contabilista
 CPF: 020.996.499-52
 CRC: 1.SC-024438/O-2