

RELATÓRIO MENSAL DAS ATIVIDADES (RMA)

Art. 22, II, “c” da Lei 11.101/2005

➤ **Empresas Recuperandas:**

- Athletic Way Comércio de Equipamentos para Ginástica e Fisioterapia Ltda;
- Merco Fitness Brasil Comércio de Equipamentos para Ginástica Ltda;
- Universal Componentes da Amazônia (Merco Fitness da Amazônia Indústria e Comércio de Equipamentos de Ginástica Ltda);
- Universal Fitness da Amazônia Ltda

➤ **Autos nº:** 0309943-15.2017.8.24.0038

➤ **Adm. Judicial:** Gladius Consultoria e Gestão Empresarial S/S Ltda

Março/2021

Sumário

1. EVENTOS RELEVANTES.....	2
1.1. EVENTOS PROCESSUAIS DO ULTIMO MÊS.....	2
1.2. EVENTOS PROCESSUAIS EM ANDAMENTO.....	2
2. VISÃO GERAL DA RECUPERANDA	2
2.1. HISTÓRICO DE ATIVIDADES.....	2
2.2. SEDE.....	3
2.3. ESTRUTURA SOCIETÁRIA.....	4
3. INFORMAÇÕES OPERACIONAIS.....	4
3.1. PRODUÇÃO.....	4
3.2. RECURSOS HUMANOS (RH).....	5
4. INFORMAÇÕES FINANCEIRAS	5
4.1. ANÁLISE DO BALANÇO PATRIMONIAL.....	6
4.1.1. ATHLETIC WAY.....	6
4.1.2. UNIVERSAL FITNESS DA AMAZÔNIA.....	7
4.1.3. MERCOS FITNESS DO BRASIL (MFB).....	8
4.1.4. MERCOS FITNESS DA AMAZÔNIA (MFA).....	9
4.2. FATURAMENTO.....	10
4.3. RECEITAS x CUSTO/DESPESAS x RESULTADOS.....	10
4.3.1. GRUPO ATHLETIC.....	10
4.3.2. DEMONSTRAÇÃO INDIVIDUAL POR EMPRESA.....	11
4.3.2.1. ATHLETIC WAY (AW).....	11
4.3.2.2. UNIVERSAL FITNESS DA AMAZÔNIA (UFA).....	12
4.3.2.3. MERCOS FITNESS BRASIL (MFB).....	12
4.3.2.4. MERCOS FITNESS AMAZÔNIA (MFA).....	13
4.4. ÍNDICES DE LIQUIDEZ.....	13
4.4.2. LIQUIDEZ IMEDIATA.....	13
4.4.3. LIQUIDEZ CORRENTE.....	14
4.4.4. LIQUIDEZ SECA.....	14
4.4.5. LIQUIDEZ GERAL.....	15
5. ENDIVIDAMENTO SUJEITO A RECUPERAÇÃO JUDICIAL	15
6. PLANO DE RECUPERAÇÃO JUDICIAL	16
7. CONCLUSÃO	17
ANEXO 1 Cronograma do Andamento Processual.....	18
ANEXO 2 Balanços Patrimoniais	24

1. EVENTOS RELEVANTES

Prezando pela transparência processual, abaixo estão descritos os principais eventos processuais do mês, assim como os eventos processuais que se encontram em andamento. Informações mais detalhadas e completas podem ser obtidas no Cronograma do Andamento Processual (*Anexo 1*), ou diretamente no site desta Administradora Judicial (<http://www.gladiusconsultoria.com.br/processo/athletic-way-comercio-de-equipamentos-para-ginastica-e-fisioterapia-ltda-e-outras-89>).

1.1. EVENTOS PROCESSUAIS DO ULTIMO MÊS

Ao decorrer do último mês não houve movimentação processual relevante.

1.2. EVENTOS PROCESSUAIS EM ANDAMENTO

No momento aguarda-se a publicação da **Sentença de Concessão da Recuperação Judicial e Homologatória do Plano de Recuperação Judicial** no Diário de Justiça de Santa Catarina (DJSC).

2. VISÃO GERAL DA RECUPERANDA

2.1. HISTÓRICO DE ATIVIDADES

A história do **Grupo Athletic** iniciou em **1986** com a empresa **Merco Fitness Brasil Ltda (MFB)**, a qual iniciou em Joinville/SC, a produção e venda de equipamentos de equipamentos de ginástica de porta-a-porta diretamente para o consumidor final. Em 1977 se deparando com a necessidade de crescimento e ampliação da indústria, decidiu-se transferir a produção para Manaus, no Estado do Amazonas (AM), devido à programas de incentivos fiscais, e junto a isso, foi fundada a empresa **Universal Fitness da Amazônia Ltda (UFA)**, que seria a responsável pela produção em Manaus, sendo que chegou a ser responsável por toda a produção do grupo.

Com o crescimento do mercado fitness no Brasil, surgiu a necessidade de abrir lojas próprias para revender os produtos. Para isso, foi constituída em 1994 a empresa **Athletic Way**, a qual tornou-se especializada na venda de varejo. Assim, a Athletic Way comprava as mercadorias produzidas pela MFB, e posteriormente, pela UFA, e fazia venda no varejo. Também começou a operar em quiosques em shoppings center, chegando a possuir 185 lojas e quiosques.

A **empresa Universal Componentes (UCA)** da Amazônia surgiu em 2002, como uma estratégia de fabricar motores de origem nacional, iniciando sua produção com a Joy Motor, posteriormente vindo a prevalecer apenas a UCA.

Deste modo, os principais produtos do portfólio do grupo são os seguintes equipamentos: Bicicletas, elípticos, esteiras, remadores, academia home e academia pró.



2.2. SEDE

As recuperandas tem sede no seguinte endereço:

- Rua Barão de Teffé, 326, Bom Retiro, Joinville/Santa Catarina, CEP 89223-350.



2.3. ESTRUTURA SOCIETÁRIA

As empresas do Grupo Athletic, possuem os seguintes quadros societários:

ATHLETIC WAY COMÉRCIO DE EQUIPAMENTOS PARA GINÁSTICA E FISIOTERAPIA LTDA			
SÓCIOS	QNTD. DE COTAS	VALOR DAS COTAS	% DO TOTAL
Juarez Romagna Grasso	300.000	R\$ 300.000	20%
Jucelito Romagna Grasso	300.000	R\$ 300.000	20%
Jaime Romagna Grasso	900.000	R\$ 900.000	60%
TOTAL	1.500.000	R\$ 1.500.000	100%

UNIVERSAL FITNESS DA AMAZÔNIA LTDA			
SÓCIOS	QNTD. DE COTAS	VALOR DAS COTAS	% DO TOTAL
Juarez Romagna Grasso	821.303	R\$ 821.303	20%
Jucelito Romagna Grasso	821.303	R\$ 821.303	20%
Jaime Romagna Grasso	2.463.908	R\$ 2.463.908	60%
TOTAL	4.106.514	R\$ 4.106.514	100%

MERCO FITNESS BRASIL COMÉRCIO DE EQUIPAMENTOS PARA GINÁSTICA LTDA			
SÓCIOS	QNTD. DE COTAS	VALOR DAS COTAS	% DO TOTAL
Juarez Romagna Grasso	408.000	R\$ 408.000	20%
Jucelito Romagna Grasso	408.000	R\$ 408.000	20%
Jaime Romagna Grasso	1.224.000	R\$ 1.224.000	60%
TOTAL	2.040.000	R\$ 2.040.000	100%

UNIVERSAL COMPONENTES AMAZÔNIA/ MERCOCOMÉRCIO FITNESS DA AMAZÔNIA LTDA			
SÓCIOS	QNTD. DE COTAS	VALOR DAS COTAS	% DO TOTAL
Juarez Romagna Grasso	29.223.608	R\$ 29.223.608	54%
Jucelito Romagna Grasso	8.051.104	R\$ 8.051.104	15%
Jaime Romagna Grasso	15.321.973	R\$ 15.321.973	28%
Cesar Valmar Führ	1.760.000	R\$ 1.760.000	3%
TOTAL	54.356.685	R\$ 54.356.685	100%

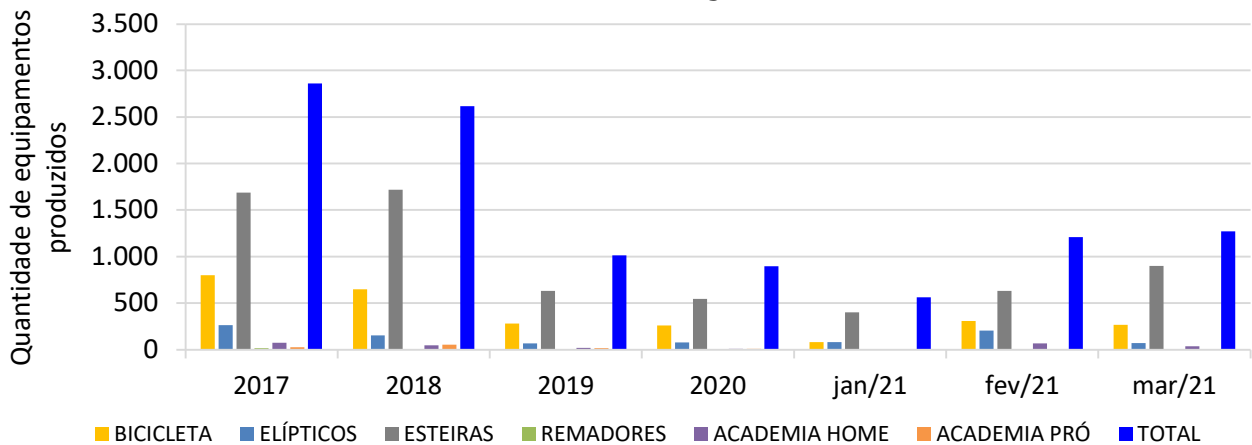
3. INFORMAÇÕES OPERACIONAIS

3.1. PRODUÇÃO

Como relatado na inicial, o Grupo Athletic dedica-se a produção, importação, exportação e ao comércio varejista de equipamentos e peças relacionados a ginástica, fisioterapia, mecanoterapia e de componentes eletrônicos e acessórios para motores elétricos de corrente contínua. Deste modo, o grupo produz os seguintes equipamentos: Bicycletas, elípticos, esteiras,

remadores, academia home e academia pró. No mês de **Março/2021** foram produzidos **1.269 equipamentos**, sendo 265 bicicletas, 70 elípticos, 899 esteiras, nenhum remador, 35 academias home e nenhuma academia pró.

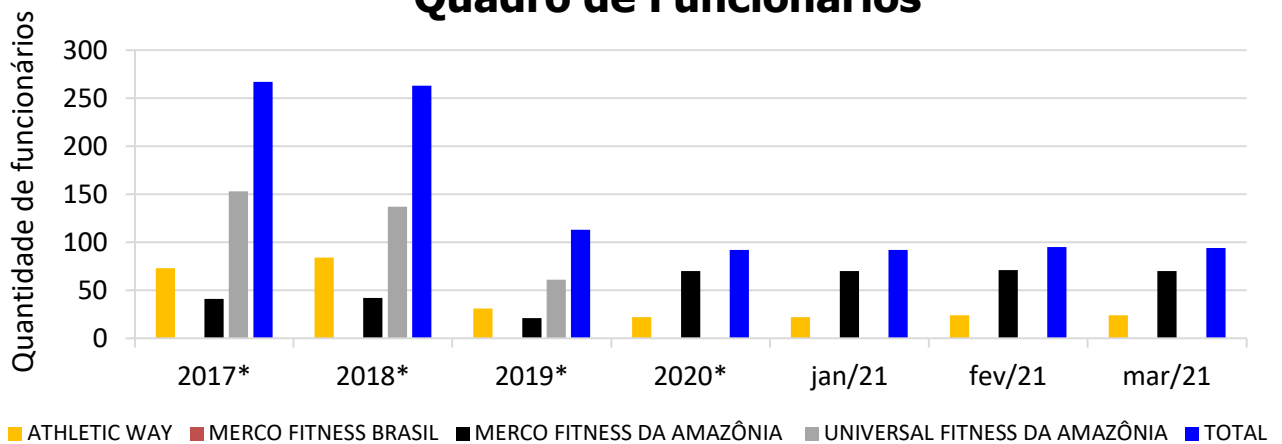
Produção



3.2. RECURSOS HUMANOS (RH)

A empresa possuía no mês de **Março/2021** o total de **94 funcionários**, dentre eles, **22 afastados**.

Quadro de Funcionários



* Refere-se à quantidade de funcionários no último mês do ano.

4. INFORMAÇÕES FINANCEIRAS

As informações utilizadas neste tópico foram obtidas diretamente com a contadora da empresa, que remete os balancetes mensalmente assinado pelo mesmo e também pelo diretor Executivo.

4.1. ANÁLISE DO BALANÇO PATRIMONIAL

O balanço patrimonial é a posição da empresa em um determinado momento, sendo composto pelo ativo, passivo e patrimônio líquido. O ativo demonstra onde a empresa aplicou seus recursos, ou seja, quais são seus bens e direitos. O passivo representa de onde vieram estes recursos e quais suas obrigações. Já o patrimônio líquido representa a parte da empresa pertencente aos sócios, geralmente sendo representado por investimentos e lucros gerados na atividade.

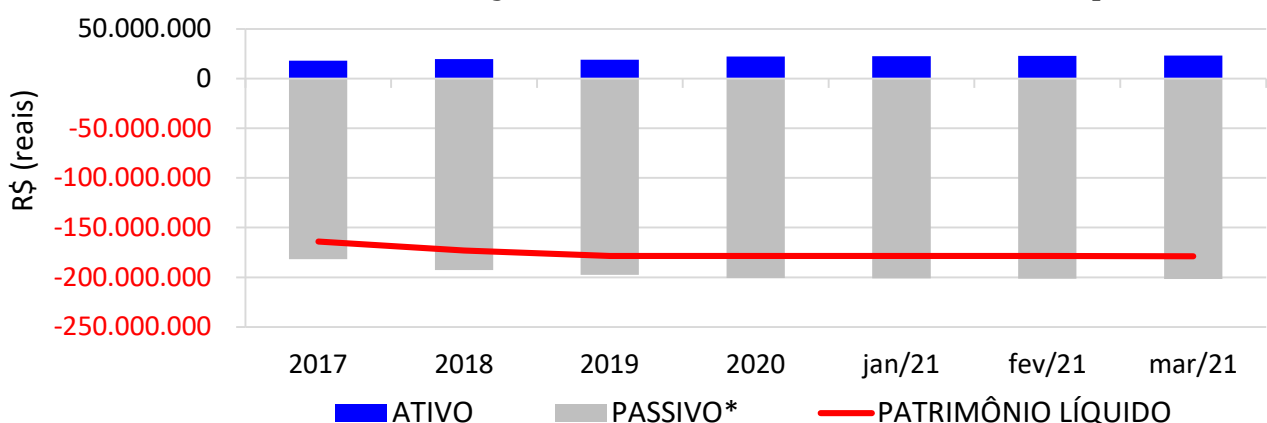
Para fins de facilitar a análise gráfica, o patrimônio líquido não foi considerado no valor do passivo, sendo demonstrado separadamente, com é possível observar nos gráficos dos itens abaixo.

4.1.1. ATHLETIC WAY

O Balanço Patrimonial da empresa de **Março/2021** não sofreu relevantes modificações quando comparado aos meses anteriores. Nota-se maior estabilidade do ativo e menor estabilidade do passivo, o que acaba por impactar ainda que em baixa proporção o patrimônio líquido.

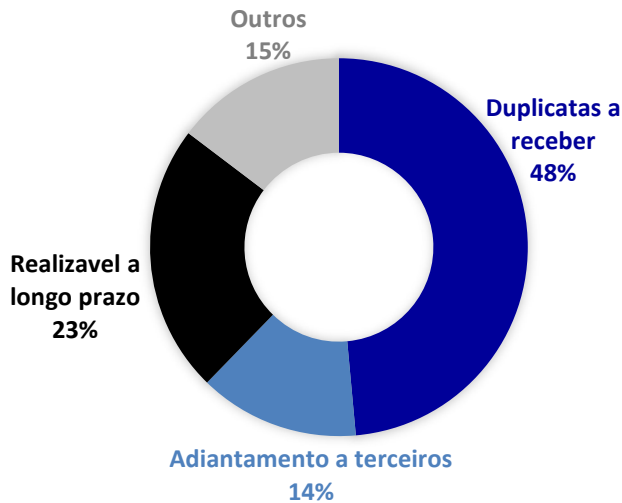
Neste mês, o **ATIVO** da recuperanda somou **R\$ 22,920 milhões**, sendo composto principalmente por: Duplicatas a receber (48%), Realizável a longo prazo (23%), Adiantamento a terceiros (14%) e Outros (15%). Já o **PASSIVO** (passivo circulante + passivo não circulante), somou **R\$ 201,744 milhões**, sendo composto principalmente por: Fornecedores a longo prazo (67%), Instituições Financeiras (19%) e Outros (14%).

Balanço Patrimonial - Athletic Way

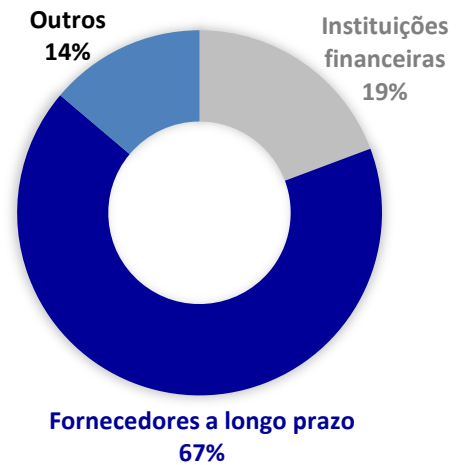


*O valor do patrimônio líquido não está incluso no valor do passivo.

ATIVO - MAR/2021 - ATHLETIC WAY



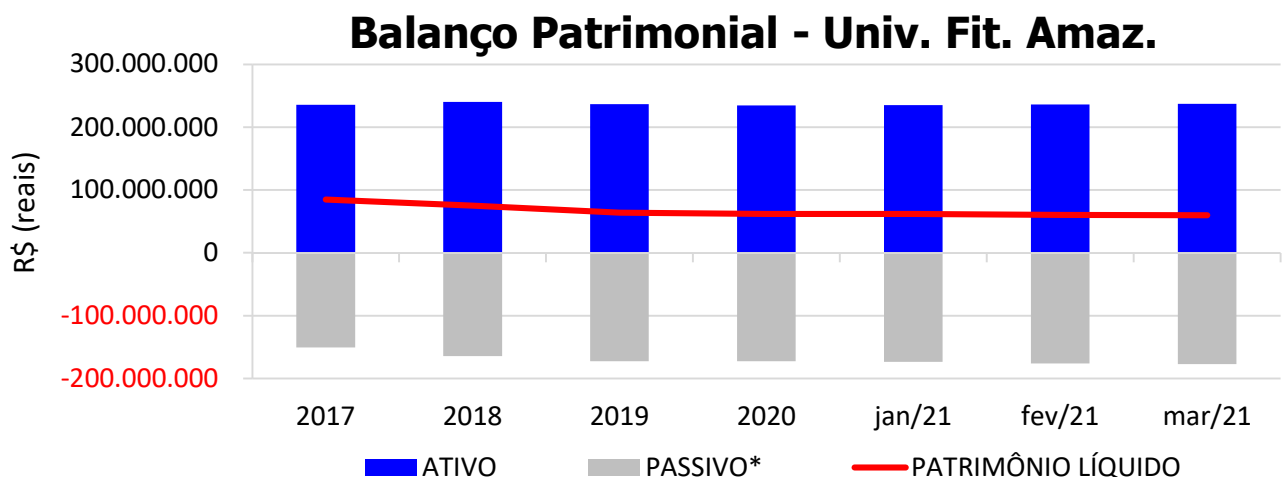
PASSIVO- MAR/2021 -ATHLETIC WAY



4.1.2. UNIVERSAL FITNESS DA AMAZÔNIA

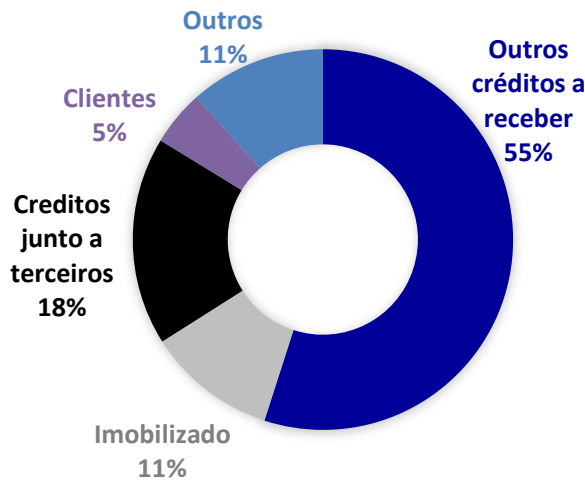
O Balanço Patrimonial da empresa de **Março/2021** não sofreu relevantes modificações quando comparado aos meses anteriores. Nota-se maior estabilidade do ativo e menor estabilidade do passivo, o que acaba por impactar ainda que em baixa proporção o patrimônio líquido.

Neste mês, o **ATIVO** da recuperanda somou **R\$ 237,054 milhões**, sendo composto principalmente por: Outros Créditos a receber (55%), Créditos Junto a Terceiros (18%), Imobilizado (11%), Clientes (5%) e Outros (11%). Já o **PASSIVO** (passivo circulante + passivo não circulante), somou **R\$ 177,132 milhões**, sendo composto principalmente por: Instituições Financeiras (41%), Contas a Pagar (18%), Obrigações Tributárias (13%), Fornecedores (8%) e Outros (20%).

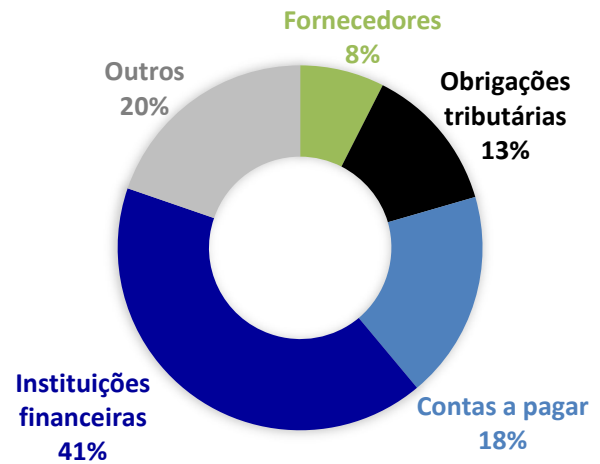


*O valor do patrimônio líquido não está incluso no valor do passivo.

ATIVO - MAR/2021 - UFA



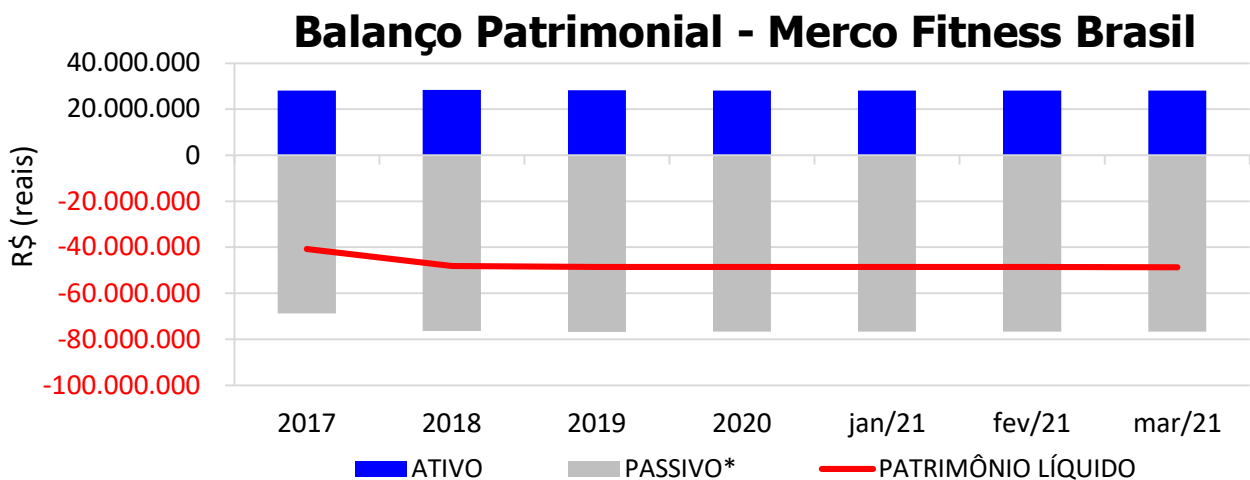
PASSIVO - MAR/2021 - UFA



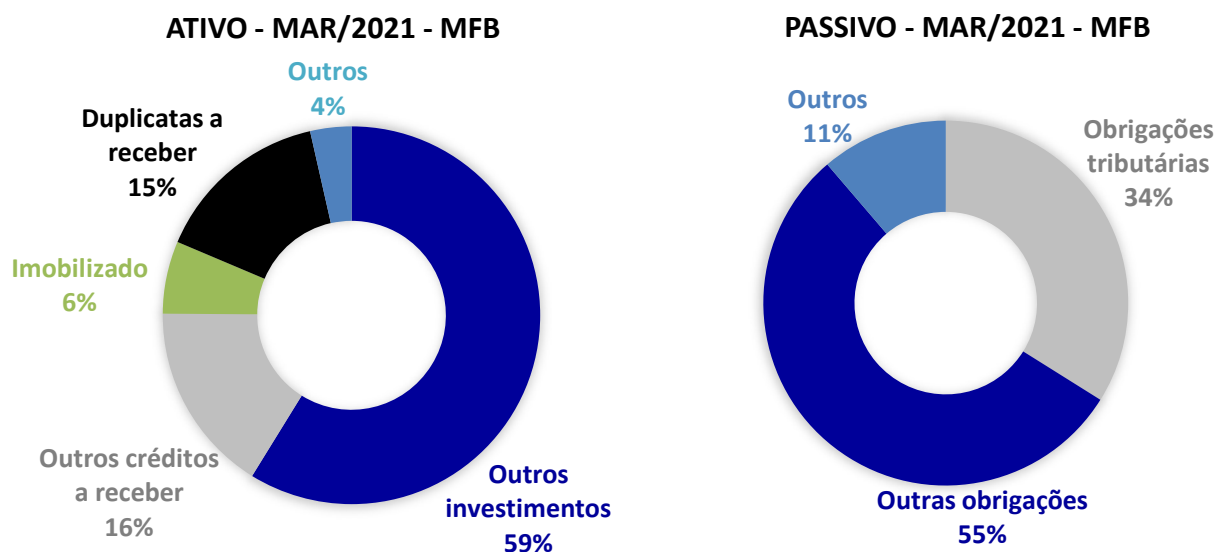
4.1.3. MERCADO FITNESS DO BRASIL (MFB)

O Balanço Patrimonial da empresa de **Março/2021** não sofreu relevantes modificações quando comparado aos meses anteriores. Nota-se maior estabilidade do ativo e menor estabilidade do passivo, o que acaba por impactar ainda que em baixa proporção o patrimônio líquido.

Neste mês, o **ATIVO** da recuperanda somou **R\$ 28,079 milhões**, sendo composto principalmente por: Outros Investimentos (59%), Outros Créditos a Receber (16%), Duplicatas a receber (15%), Imobilizado (6%) e Outros (4%). Já o **PASSIVO** (passivo circulante + passivo não circulante), somou **R\$ 76,659 milhões**, sendo composto principalmente por: Outras Obrigações (55%), Obrigações Tributárias (34%) e Outros (11%).



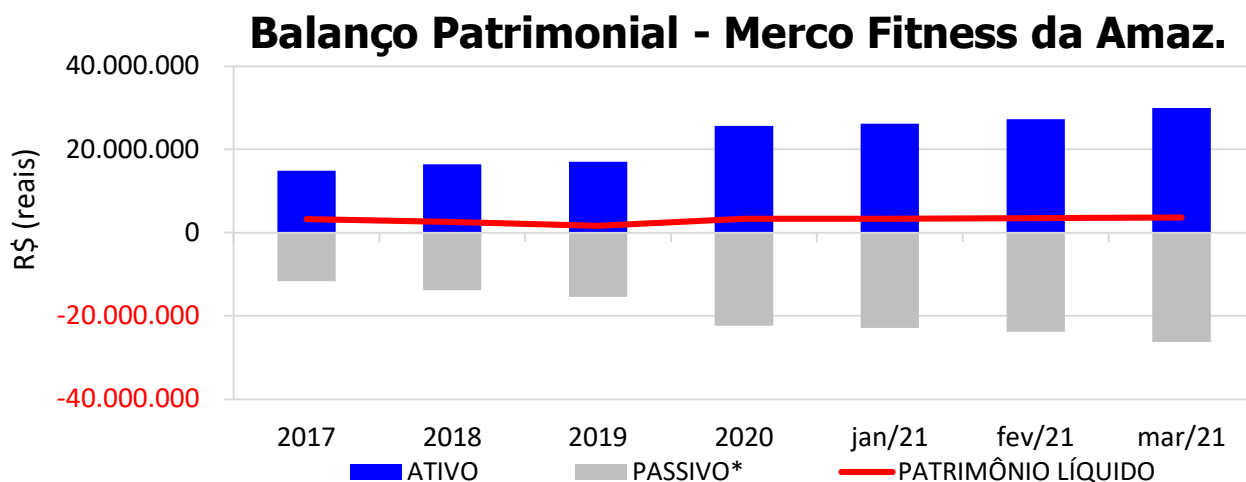
*O valor do patrimônio líquido não está incluso no valor do passivo.



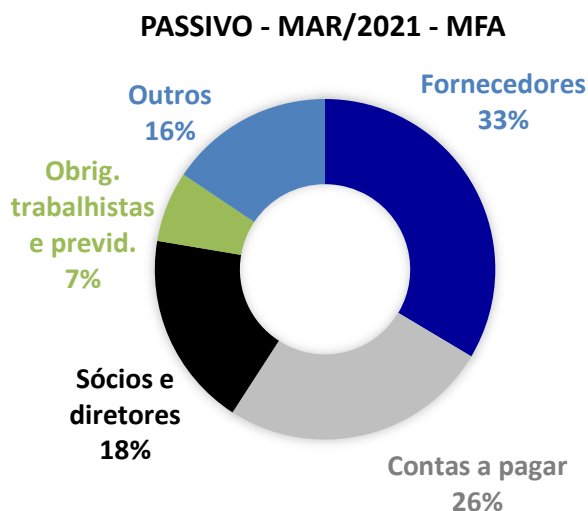
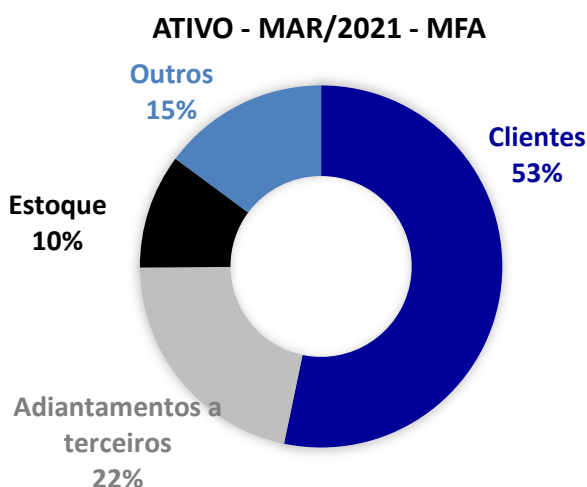
4.1.4. MERCOS FITNESS DA AMAZÔNIA (MFA)

O Balanço Patrimonial da empresa de **Março/2021** não sofreu relevantes modificações quando comparado aos meses anteriores. Nota-se maior estabilidade do ativo e menor estabilidade do passivo, o que acaba por impactar ainda que em baixa proporção o patrimônio líquido.

Neste mês, o **ATIVO** da recuperanda somou **R\$ 29,956 milhões**, sendo composto principalmente por: Clientes (53%), Adiantamento a Terceiros (22%), Estoque (10%) e Outros (15%). Já o **PASSIVO** (passivo circulante + passivo não circulante), somou **R\$ 26,260 milhões**, sendo composto principalmente por: Fornecedores (33%), Contas a Pagar (26%), Sócios e Diretores (18%), Obrigações trabalhistas e previdenciárias (7%) e Outros (16%).

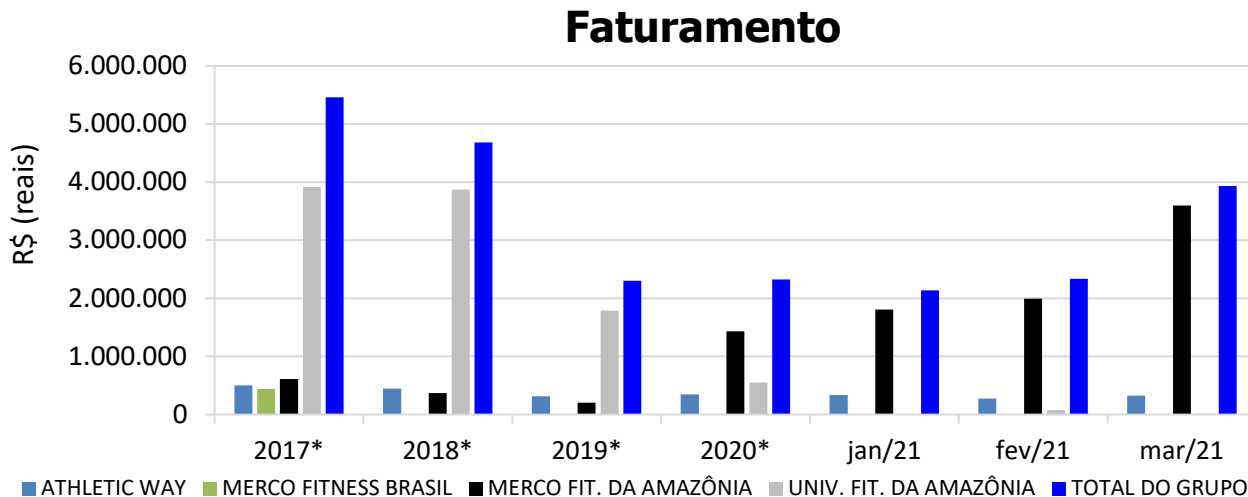


*O valor do patrimônio líquido não está incluso no valor do passivo.



4.2. FATURAMENTO

No mês de **Março/2021** o Grupo Athletic obteve **faturamento** de **R\$ 2.933.586**, aumento de 68,4% em relação ao mês anterior. Neste mês, a empresa Merco Fitness Brasil não obteve faturamento.



* Valor mensal médio do ano referência.

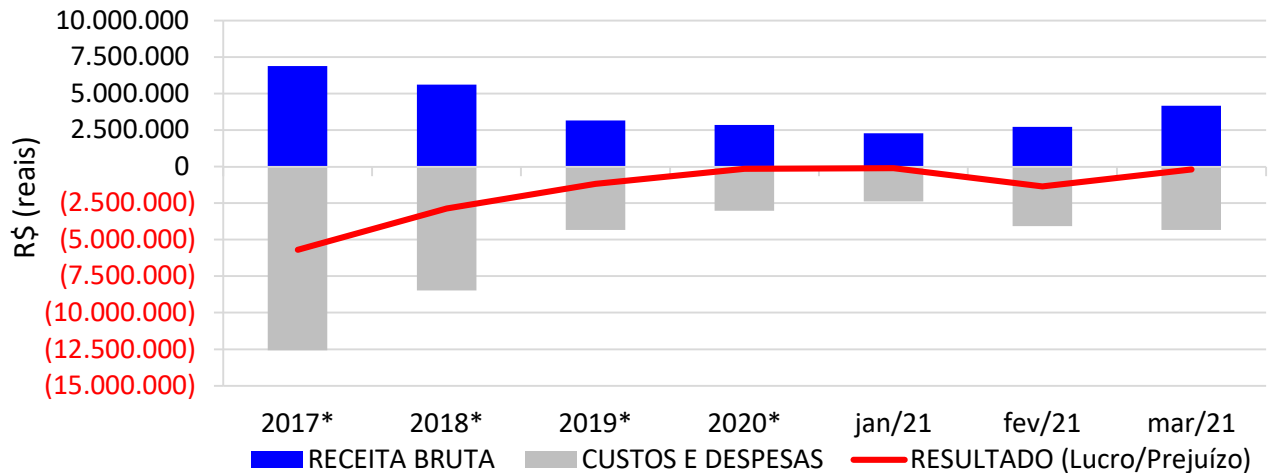
4.3. RECEITAS x CUSTO/DESPESAS x RESULTADOS

4.3.1. GRUPO ATHLETIC

No mês de **Março/2021**, o Grupo Athletic obteve **receita bruta** de **R\$ 4.153.110** e **prejuízo** de **R\$ 71.568**. O gráfico abaixo representa uma compilação dos gráficos dispostos nos itens 4.3.2. Observa-se que durante os últimos anos, juntamente com a redução da receita bruta,

o prejuízo também vem sendo reduzido significativamente, já que em 2017 o prejuízo mensal médio do Grupo Athletic era R\$ 5.692.846.

Receita x Custos e Despesas x Resultado - GRUPO ATHLETIC



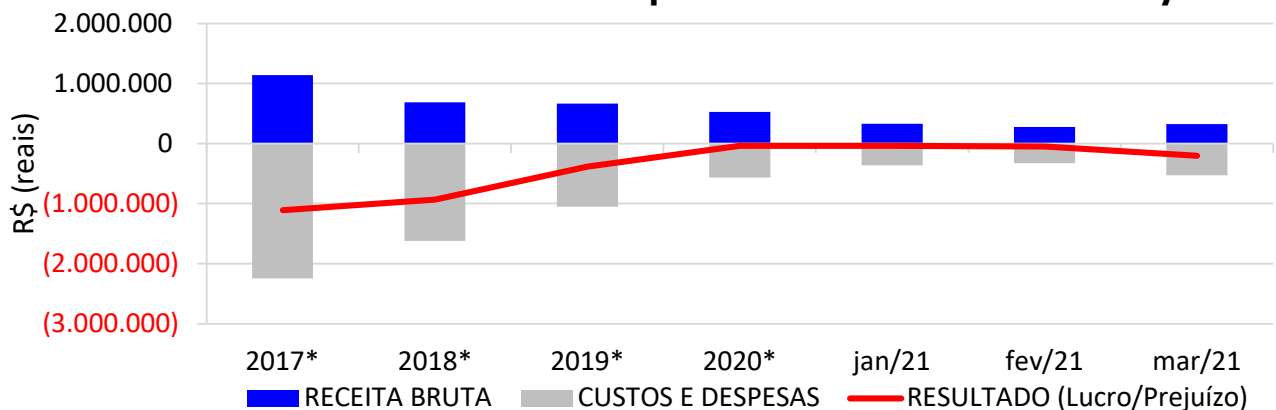
* Valor mensal médio do ano referência.

4.3.2. DEMONSTRAÇÃO INDIVIDUAL POR EMPRESA

4.3.2.1. ATHLETIC WAY (AW)

No mês de **Março/2021**, a empresa Athletic Way obteve **receita bruta de R\$ 322.788**, e **prejuízo de R\$ 201.351**.

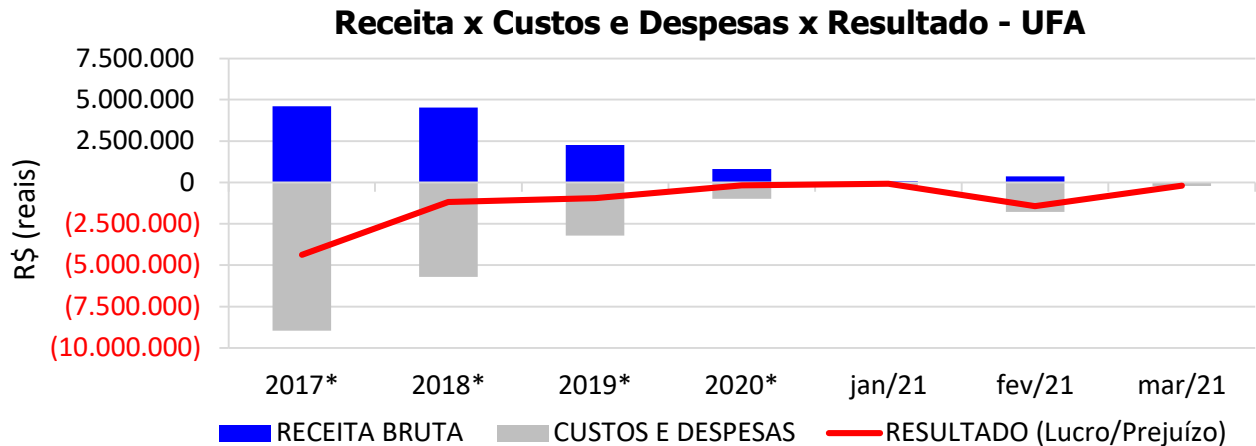
Receita x Custos e Despesas x Resultado - Athletic Way



* Valor mensal médio do ano referência.

4.3.2.2. UNIVERSAL FITNESS DA AMAZÔNIA (UFA)

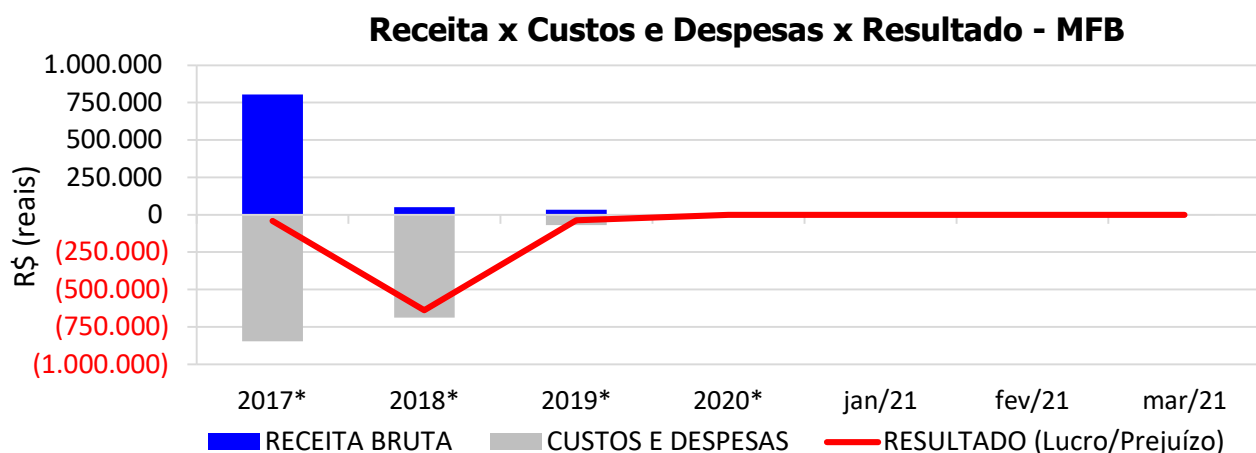
No mês de **Março/2021**, a empresa Universal Fitness da Amazônia obteve **receita bruta** de **R\$ 16.031** e **prejuízo** de **R\$ 204.126**.



* Valor mensal médio do ano referência.

4.3.2.3. MERCOS FITNESS BRASIL (MFB)

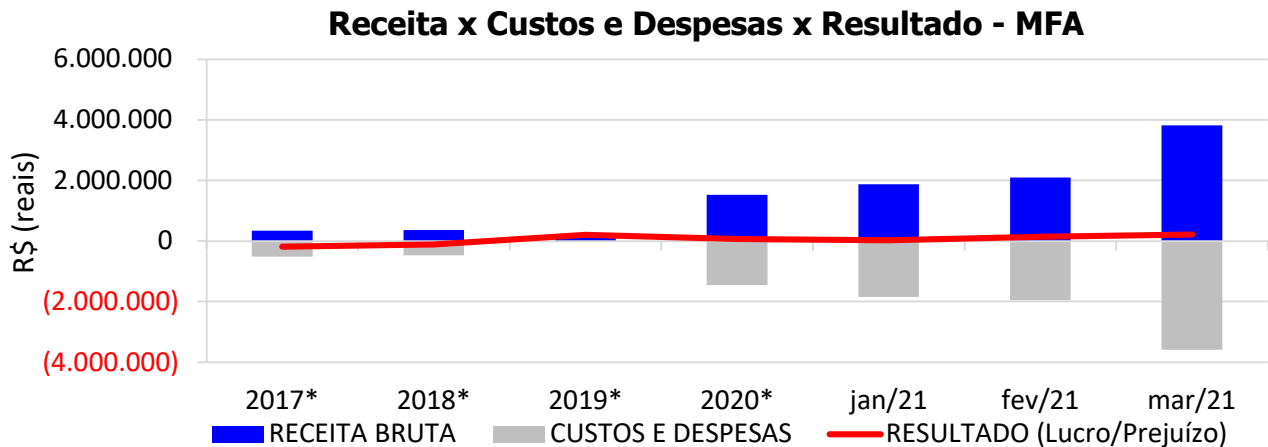
No mês de **Março/2021**, a empresa Merco Fitness Brasil **não obteve receita** e apresentou **prejuízo** de **R\$ 689,00**.



* Valor mensal médio do ano referência.

4.3.2.4. MERCOS FITNESS AMAZÔNIA (MFA)

No mês de **Março/2021**, a empresa Merco Fitness Brasil obteve **receita bruta** de **R\$ 3.814.291** e **lucro** de **R\$ 218.223**.

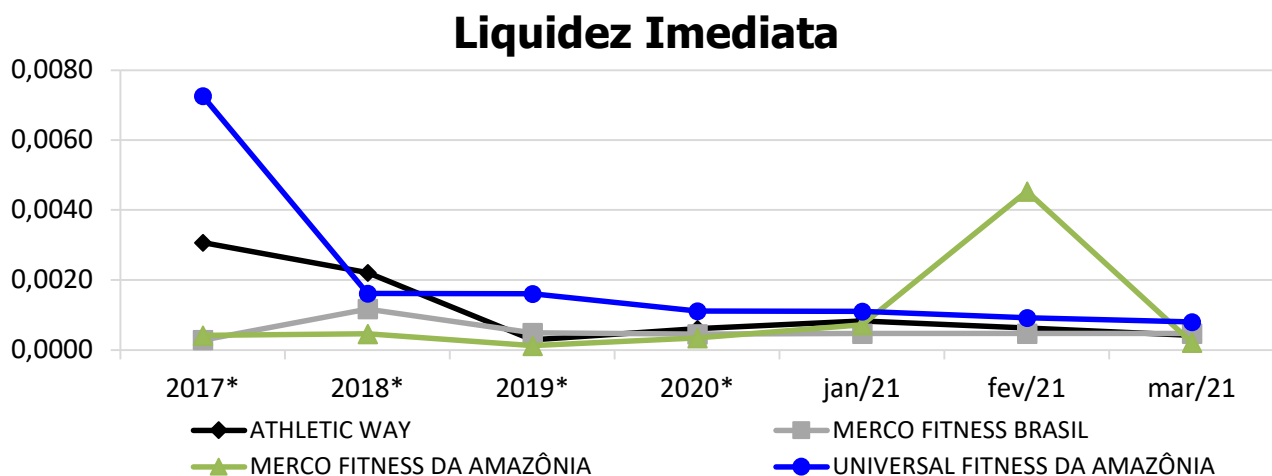


* Valor mensal médio do ano referência.

4.4. ÍNDICES DE LIQUIDEZ

4.4.2. LIQUIDEZ IMEDIATA

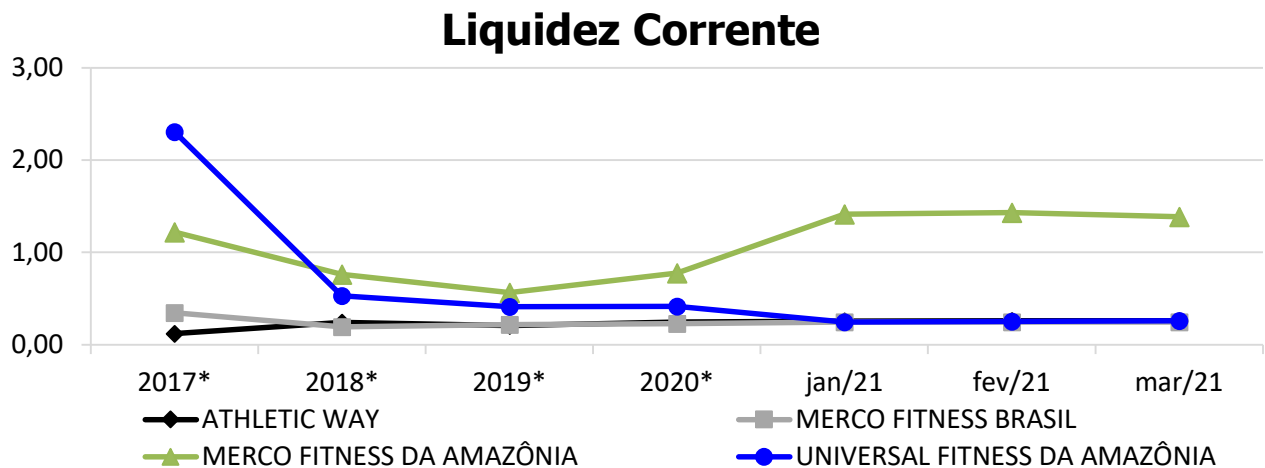
O índice de liquidez imediata é o quociente que compara o *Disponível* e o *Passivo Circulante* ou *Obrigações de Curto Prazo*. Ou seja, quanto das obrigações de até 12 meses a empresa consegue liquidar com os recursos que ela consegue transformar em dinheiro imediatamente para cada R\$ 1,00 de obrigação.



* Valor mensal médio do ano referência.

4.4.3. LIQUIEZ CORRENTE

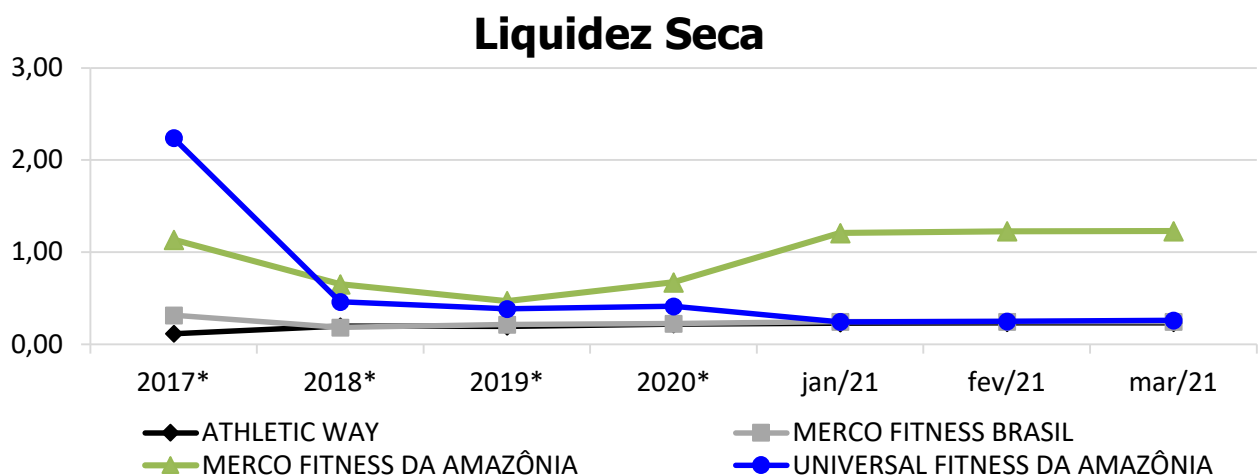
O índice de liquidez corrente é o comparativo entre o *Ativo Circulante* e o *Passivo Circulante*. Ou seja, quanto das disponibilidades, bens ou direitos que a empresa possui de curto prazo para quitar com suas obrigações, também do curto prazo de até 12 meses, para cada R\$ 1,00 devido.



* Valor mensal médio do ano referência.

4.4.4. LIQUIDEZ SECA

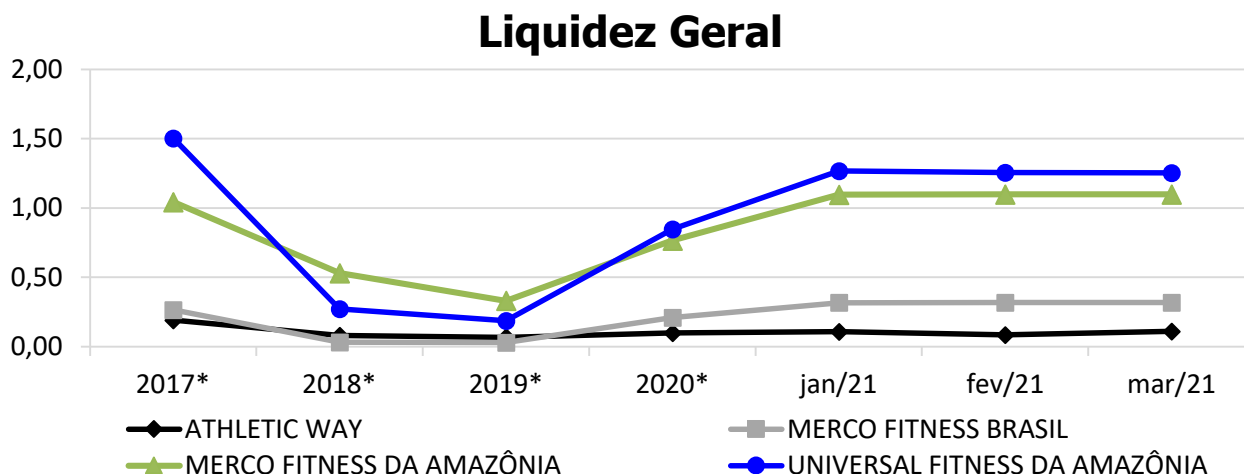
O índice de liquidez seca mostra a posição da empresa caso necessite utilizar todo seu *Ativo Circulante*, com exclusão da conta de *Estoques*, uma vez que este não tem uma data definida para sua transformação em dinheiro, para quitar seu *Passivo Circulante* ou *Obrigações de Curto Prazo*.



* Valor mensal médio do ano referência.

4.4.5. LIQUIDEZ GERAL

O índice de liquidez geral difere-se dos outros índices de liquidez, pois é o confronto entre o *Exigível Total* e o *Realizável Total* da empresa. Ele indica o quanto a empresa conseguirá honrar com seus compromissos de curto e longo prazo, contando com todos seus bens e direitos de curto e longo prazo também. Ou seja, quanto ela possui em bens e direitos para cumprir com cada R\$ 1,00 de dívida no curto e longo prazo.



* Valor mensal médio do ano referência.

5. ENDIVIDAMENTO SUJEITO A RECUPERAÇÃO JUDICIAL

A recuperanda juntou aos autos a Lista de Credores (*Evento 1*), de acordo com **art. 51, III, da Lei 11.101/2005**.

Após a análise das habilitações e impugnações administrativas, esta administração judicial apresentou a Relação de Credores do Administrador Judicial (*Evento 172*) conforme o **art. 7º, § 2º da Lei 11.101/2005**.

Posteriormente a publicação da Relação de Credores do Administrador Judicial sobrevieram algumas decisões de habilitações e impugnações retardatárias, que foram anotadas por esta administração **para o momento oportuno** da consolidação do Quadro Geral de Credores (**art. 18 da Lei 11.101/2005**).

Informamos que o total habilitado na recuperação da empresa encontra-se conforme descrito abaixo:

ENDIVIDAMENTO TOTAL DA RECUPERAÇÃO JUDICIAL - GRUPO ATHLETIC

NATUREZA DO CRÉDITO	VALOR HABILITADO	% DO VALOR TOTAL
CLASSE I - TRABALHISTAS	R\$ 7.982.719,40	6,20%
CLASSE II - COM GARANTIA REAL	R\$ 9.403.298,37	7,30%
CLASSE III - QUIROGRAFÁRIOS	R\$ 111.062.211,08	86,20%
CLASSE III - QUIROGRAFÁRIOS EM MOEDA ESTRANGEIRA	USD 1.392.650,35	100%
CLASSE IV - ME/EPP	R\$ 398.974,83	0,31%
TOTAL EM REAIS: R\$ 128.847.203,68		100%
TOTAL EM MOEDA ESTRANGEIRA: USD 1.392.650,35		100%

6. PLANO DE RECUPERAÇÃO JUDICIAL

Em cumprimento ao **art. 53 da Lei 11.101/2005**, a recuperanda apresentou o **Plano de Recuperação Judicial (Evento 127)** no dia 22/09/2017. Posteriormente, a recuperanda apresentou o Plano de Recuperação Judicial Modificativo (*Evento 1479*), o qual restou aprovado na Assembleia Geral de Credores – 2º convocação no dia 09/10/2020.

No dia 26/01/2021 foi proferida a **Sentença Homologatória da Recuperação Judicial e do Plano de Recuperação Judicial (Evento 1669)**,

Sendo assim, segue abaixo o resumo das condições de pagamento por classe de credor:

QUADRO RESUMO DO PLANO DE RECUPERAÇÃO - GRUPO ATHLETIC

Classe/ Condições	CARÊNCIA	DESÁGIO	FORMA	ATUALIZAÇÃO	INFORMAÇÕES ADICIONAIS
CLASSE I	• Até 12 meses (item 4.2.1.1 - fl. 24);	• Não há;	<ul style="list-style-type: none"> • Entrega do produto da venda do imóvel de Matrícula nº 3591 do 4º Registro de Imóveis de Manaus - AM (item 4.2.1.1, "i" - fl. 25); • Em caso do imóvel não ser alienado em 12 meses (contados da homologação do plano), será dacionado à associação de Credores da Classe I (a ser criada) (item 4.2.1.1, "v" - fl. 25); • Também será destinado ao pagamento desta classe, 50% do valor descrito no item 4.6.1 do Plano modificativo (Ev. 1479), qual seja: 50% dos valores bloqueados do Anexo VII PRJ (item 4.2.1.1, "viii" - fl. 26); • Créditos ilíquidos (e decididos após o início dos pagamentos): serão pagos após o trânsito em julgado da decisão que homologar o QGC contendo o respectivo crédito (item 4.2.1.2 - fl. 26). 	• Atualização: TR + 1% a.a. com termos iniciais e finais de incidência os termos do prazo para pagamento (item 4.2.1.1, "vi" - fl. 25);	<ul style="list-style-type: none"> • Em caso de venda do imóvel de Matrícula 3591 e caso consiga pagar todos os trabalhadores da relação de credores, eventual saldo será destinados aos créditos da Classe I Ilíquidos (item 4.2.1.1, "iii" - fl. 25); • Caso ocorra a dação do imóvel a associação de credores trabalhistas, os respectivos créditos serão dados como quitados (item 4.2.1.1, "v" - fl. 25);

CLASSE II	Pagamento conforme contrato original (art. 45, § 3º da Lei 11.101/05) - proposto na AGC do dia 09/10/20 e aprovado				
------------------	--	--	--	--	--

<p>CLASSE III</p>	<ul style="list-style-type: none"> • Pagamentos ocorrerão na medida em que o valor do preço da arrematação ingressarem nos autos (item 4.2.3.2, "viii" - fl. 29); 	<ul style="list-style-type: none"> • Não há; 	<ul style="list-style-type: none"> • Entrega do produto da alienação dos bens 05 bens descritos na fl. 28 do PRJ item 4.2.3.2, "i" - fl. 28) 	<ul style="list-style-type: none"> • Não há; 	<ul style="list-style-type: none"> • Os bens imóveis serão alienados na forma de UPI Imobiliária (item 4.2.3.2, "iii" - fl. 29); • O produto da venda será rateado (somente após a alienação total dos ativos) entre os credores, para efeito de quitação integral do crédito sujeito (item 4.2.3.2, "viii" - fl. 29); • A primeira tentativa de alienação será na modalidade de propostas fechadas, considerando o valor mínimo de 100% do valor das avaliações (item 4.2.3.2, "x" - fl. 30); • Credores sujeitos aos efeitos da RJ poderão efetuar lances com seus créditos (item 4.2.3.2, "x" fl. 30 e ata da AGC - Evento 1539);
<p>CLASSE IV</p>	<ul style="list-style-type: none"> • CIVA - Créditos até R\$1 mil: serão pagos em até 360 dias (item 4.2.4.1, "A", "i" - fl. 33); 	<ul style="list-style-type: none"> • Não há; 	<ul style="list-style-type: none"> • CIVA (até R\$ 1.000,00) - Pagos em até 360 dias da homologação (item 4.2.4.1, "xi" fl. 31); • CIV B (mais de R\$ 1.000,00) - Entrega do produto da alienação dos bens do Anexo II (item 4.2.4.1, "B", "i" - fl. 34); 	<ul style="list-style-type: none"> • CIVA - Corrigido anualmente pela TR + 1% a.a. contados desde o trânsito em julgado da decisão de homologação do PRJ, <i>pro rata dies</i> (item 4.2.4.1, "A", iii - fl. 34); 	<ul style="list-style-type: none"> • CIVA (até R\$ 1.000,00): Deverão enviar os dados bancários diretamente à recuperanda no e-mail: informa@athletic.com.br (item 4.2.4.1, "A", "iv" - fl. 34); • CIVB (mais de R\$ 1.000,00): Os bens do Anexo II serão vendidos em haste pública, no prazo de 90 dias da publicação da decisão de homologação, por meio de leilões e deverão ocorrer, ainda, em 06 e 12 meses novamente, caso não haja arrematantes (item 4.2.4.1, "B", "ii" e "iii" - fl. 34);

7. CONCLUSÃO

As informações aqui reproduzidas foram trazidas por relatórios da recuperanda, em seus respectivos setores.

Eventuais dúvidas sobre as informações e análises contidas neste relatório, poderão ser encaminhadas para o e-mail contato@gladiusconsultoria.com.br.

Joinville – SC, 21 de maio de 2021.


GLADIUS CONSULTORIA E GESTÃO EMPRESARIAL S/S LTDA
Agenor Daufenbach Júnior
Adm. Judicial CRA/SC 6410 – OAB/SC 32.401



Gladius
CONSULTORIA
CRA/SC 1025-J



ANEXO 1

Cronograma do Andamento Processual



ATHLETIC WAY COMÉRCIO DE EQUIPAMENTOS PARA GINÁSTICA E FISIOTERAPIA LTDA;
MERCÓ FITNESS BRASIL COMÉRCIO DE EQUIPAMENTOS PARA GINÁSTICA LTDA;
UNIVERSAL COMPONENTES DA AMAZÔNIA LTDA;
UNIVERSAL FITNESS DA AMAZÔNIA LTDA.

Última
atualização:
11/05/2021

DATA	EVENTO/ETAPA	INFORMAÇÕES	EVENTO	LEI Nº 11.101/2005
23/05/2017	Distribuição	23/05/2017	1	Art. 48 e 51
	Processo	0309943-15.2017.8.24.0038 (eproc)		
	Vara	3ª Vara Cível		
	Comarca	Joinville		
	Juiz	Dr. Rafael Osorio Cassiano		
18/07/2017	Decisão de Deferimento/Processamento		32	Art. 52
21/07/2017	Publicação da Decisão de Deferimento	DJSC 2631, de 21/07/2017	32	Art. 52, § 1º, I
23/05/2017	Relação de Credores da Recuperanda	Evento 1, INF 36 e 37	1	Art. 51, III
17/08/2017	Publicação da Relação de Credores da Recuperanda no DJSC	DJSC 2650, de 17/08/2017	83	Art. 52, § 1º, II
21/07/2017	Termo de Compromisso do Administrador Judicial		151	Art. 33 e Art. 52, I
14/08/2017	Comunicado aos Credores	Via correio	nihil	Art. 22, I, a
11/09/2017	Habilitações/Impugnações Administrativas (Prazos) - Ao Administrador Judicial	PRAZO: 11/09/2017	nihil	Art. 7º, § 1º
22/09/2017	Apresentação do Plano de Recuperação Judicial		127	Art. 53
24/04/2018	Publicação do Plano de Recuperação Judicial no DJSC	DJSC 2804, de 24/04/2018	nihil	Art. 53, Parágrafo Único
30/11/2017	Relação de Credores do Administrador Judicial		172	Art. 7º, § 2º
03/05/2018	Publicação da Relação de Credores do Administrador Judicial no DJSC	DJSC 2810, de 03/05/2018	nihil	Art. 7º, § 2º
18/05/2018	Habilitações/Impugnações Judiciais (Prazo de 10 dias)	07/05/2018 a 18/05/2018	nihil	Art. 8º
13/02/2018	Objecções ao Plano de Recuperação Judicial (Prazo de 30 dias)	13/02/2018	nihil	Art. 53, Parágrafo Único e Art. 55
nihil	Ausência de Objeções ao Plano de Recuperação Judicial		nihil	Art. 55
22/03/2019	Publicação do Edital de Convocação da Assembleia Geral de Credores	DJSC 3025, de 22/03/2019	nihil	Art. 36 e Art. 56
23/04/2019	Assembleia Geral de Credores - 1ª Convocação	23/04/2019, às 10:30h	nihil	Art. 36 e Art. 56
23/04/2019	Ata da Assembleia Geral de Credores e Lista de Presença - 1ª Convocação		748	Art. 37
07/05/2019	Assembleia Geral de Credores - 2ª Convocação (suspensa)	07/05/2019, às 10:30h	nihil	Art. 36 e Art. 56
07/05/2019	Ata da Assembleia Geral de Credores e Lista de Presença - 2ª Convocação		761	Art. 37
26/06/2019	Assembleia Geral de Credores - 2ª Convocação (continuação - suspensa)	26/06/2019, às 10:30h	nihil	Art. 36 e Art. 56
26/06/2019	Ata da Assembleia Geral de Credores e Lista de Presença		805	Art. 37



20/08/2019	Assembleia Geral de Credores - 2ª Convocação (continuação - suspensão)	20/08/2019, às 15:00h	nihil	Art. 36 e Art. 56
20/08/2019	Ata da Assembleia Geral de Credores e Lista de Presença	20/08/2019	850	Art. 37
24/09/2019	Assembleia Geral de Credores - 2ª Convocação (continuação - suspensão)	24/09/2019, às 10:00h	nihil	Art. 36 e Art. 56
24/09/2019	Ata da Assembleia Geral de Credores e Lista de Presença	24/09/2019	870	Art. 37
30/10/2019	Assembleia Geral de Credores - 2ª Convocação (continuação - suspensão)	30/10/2019, às 10:00h	nihil	Art. 36 e Art. 56
30/10/2019	Ata da Assembleia Geral de Credores e Lista de Presença	30/10/2019	882	Art. 37
12/12/2019	Assembleia Geral de Credores - 2ª Convocação (continuação - suspensão)	12/12/2019, às 10:00h	nihil	Art. 36 e Art. 56
12/12/2019	Ata da Assembleia Geral de Credores e Lista de Presença	12/12/2019	928	Art. 37
11/02/2020	Assembleia Geral de Credores - 2ª Convocação (continuação - suspensão)	11/02/2020, às 10:00h	nihil	Art. 36 e Art. 56
11/02/2020	Ata da Assembleia Geral de Credores e Lista de Presença	11/02/2020	964	Art. 37
12/08/2020	Assembleia Geral de Credores - 2ª Convocação (continuação - suspensão)	12/08/2020, às 10:00hrs	nihil	Art. 36 e Art. 56
12/08/2020	Ata da Assembleia Geral de Credores e Lista de Presença	12/08/2020	1320	Art. 37
06/10/2020	Apresentação do Plano de Recuperação Judicial Modificativo	OUT12	1479	Art. 56, § 3º
09/10/2020	Assembleia Geral de Credores - 2ª Convocação (continuação)	09/10/2020, às 10:00hrs	nihil	Art. 36 e Art. 56
09/10/2020	Ata da Assembleia Geral de Credores e Lista de Presença	09/10/2020	1539	Art. 37
09/10/2020	Aprovação do Plano de Recuperação Judicial	Em AGC	1539	Art. 56, § 2º
	Certidões Negativas de Débitos Tributários			Art. 57
26/01/2021	Sentença de Concessão da Recuperação Judicial e Homologatória do Plano		1669	Art. 58
	Publicação da Sentença de Concessão e Homologação no DJSC			
19/02/2021	Data do trânsito em julgado da Sentença de Concessão e Homologação			Art. 58
	Homologação do Quadro Geral de Credores (QGC)			



Distribuição	Incidentes Processuais	Andamento Atual		
03/03/2021	5008033-96.2021.8.24.0038 (eproc)	Aguardando decisão		
19/10/2020	5038802-24.2020.8.24.0038 (eproc)	Aguardando decisão		
19/10/2020	5038912-23.2020.8.24.0038 (eproc)	Aguardando decisão		
19/10/2020	5038791-92.2020.8.24.0038 (eproc)	Aguardando decisão		
19/10/2020	5038782-33.2020.8.24.0038 (eproc)	Aguardando decisão		
29/09/2020	5036072-40.2020.8.24.0038 (eproc)	Aguardando decisão		
29/09/2020	5036068-03.2020.8.24.0038 (eproc)	Aguardando decisão		
29/09/2020	5036073-25.2020.8.24.0038 (eproc)	Aguardando decisão		
29/09/2020	5036047-27.2020.8.24.0038 (eproc)	Aguardando decisão		
28/09/2020	5035967-63.2020.8.24.0038 (eproc)	Decisão em 23/04/2021		
25/09/2020	5035672-26.2020.8.24.0038 (eproc)	Aguardando decisão		
24/09/2020	5035313-76.2020.8.24.0038 (eproc)	Aguardando decisão		
20/08/2020	5029657-41.2020.8.24.0038 (eproc)	Aguardando decisão		
13/08/2020	5028638-97.2020.8.24.0038 (eproc)	Aguardando decisão		
11/08/2020	5028234-46.2020.8.24.0038 (eproc)	Aguardando decisão		
04/08/2020	0300121-94.2020.8.24.0038 (eproc)	Aguardando decisão		
04/08/2020	0300122-79.2020.8.24.0038 (eproc)	Aguardando decisão		
28/07/2020	5026318-74.2020.8.24.0038 (eproc)	Decisão em 19/04/2021		
14/07/2020	0001755-04.2020.8.24.0038 (eproc)	Processo extinto	nihil	Art. 18
14/07/2020	0300115-87.2020.8.24.0038 (eproc)	Aguardando decisão		
28/05/2020	0300088-07.2020.8.24.0038 (eproc)	Aguardando decisão		
25/05/2020	0300086-37.2020.8.24.0038 (eproc)	Aguardando decisão		
19/05/2020	0300082-97.2020.8.24.0038 (eproc)	Aguardando decisão		
11/05/2020	0300081-15.2020.8.24.0038 (eproc)	Aguardando decisão		
05/05/2020	0300075-08.2020.8.24.0038 (eproc)	Aguardando decisão		
22/04/2020	0300070-83.2020.8.24.0038 (eproc)	Aguardando decisão		
12/03/2020	0000722-76.2020.8.24.0038 (eproc)	Aguardando decisão		
11/03/2020	0000586-79.2020.8.24.0038 (eproc)	Aguardando decisão		
11/03/2020	0000589-34.2020.8.24.0038 (eproc)	Aguardando decisão		
11/03/2020	0000588-49.2020.8.24.0038 (eproc)	Aguardando decisão		
11/03/2020	0000591-04.2020.8.24.0038 (eproc)	Decisão em 08/04/2021		
10/03/2020	0000581-57.2020.8.24.0038 (eproc)	Aguardando decisão		
10/03/2020	0000577-20.2020.8.24.0038 (eproc)	Aguardando decisão		
10/03/2020	0000578-05.2020.8.24.0038 (eproc)	Aguardando decisão		
10/03/2020	0000571-13.2020.8.24.0038 (eproc)	Aguardando decisão		
10/03/2020	0000580-72.2020.8.24.0038 (eproc)	Aguardando decisão		
10/03/2020	0000569-43.2020.8.24.0038 (eproc)	Aguardando decisão		
10/03/2020	0000576-35.2020.8.24.0038 (eproc)	Aguardando decisão		



10/03/2020	0000579-87.2020.8.24.0038 (eproc)	Aguardando decisão	nihil	Art. 18
09/03/2020	0300045-70.2020.8.24.0038 (eproc)	Aguardando decisão		
04/03/2020	0300035-26.2020.8.24.0038 (eproc)	Aguardando decisão		
03/03/2020	0300033-56.2020.8.24.0038 (eproc)	Aguardando decisão		
10/02/2020	5004889-51.2020.8.24.0038 (eproc)	Aguardando decisão		
29/01/2020	0300013-65.2020.8.24.0038 (eproc)	Decisão em 05/05/2021		
20/11/2019	0316671-04.2019.8.24.0038 (eproc)	Aguardando decisão		
14/11/2019	0305744-96.2018.8.24.0075	Decisão em 20/01/2020		
29/10/2019	0316626-97.2019.8.24.0038 (eproc)	Aguardando decisão		
26/09/2019	0316544-66.2019.8.24.0038	Decisão em 17/07/2020		
01/08/2019	0315880-35.2019.8.24.0038	Decisão em 20/01/2020		
01/07/2019	0314776-08.2019.8.24.0038 (eproc)	Processo extinto		
25/06/2019	0314093-68.2019.8.24.0038 (eproc)	Decisão em 22/03/2021		
17/06/2019	0313574-93.2019.8.24.0038	Decisão em 07/01/2020		
17/05/2019	0309587-83.2018.8.24.0038	Decisão em 20/01/2020		
15/05/2019	0309373-92.2018.8.24.0038 (eproc)	Aguardando decisão		
07/05/2019	0309816-09.2019.8.24.0038 (eproc)	Decisão em 06/07/2020		
06/05/2019	0309764-13.2019.8.24.0038	Decisão em 13/01/2020		
10/03/2019	0305051-92.2019.8.24.0038 (eproc)	Aguardando decisão		
10/03/2019	0305050-10.2019.8.24.0038	Decisão em 13/01/2020		
05/02/2019	0302503-94.2019.8.24.0038 (eproc)	Decisão em 21/01/2021		
18/01/2019	0301154-56.2019.8.24.0038	Decisão em 27/01/2020		
11/12/2018	0327025-25.2018.8.24.0038 (eproc)	Decisão em 14/07/2020		
01/11/2018	0323016-20.2018.8.24.0038	Decisão em 11/12/2019		
21/09/2018	0319621-20.2018.8.24.0038 (eproc)	Decisão em 10/08/2020		
21/09/2018	0319613-43.2018.8.24.0038	Decisão em 07/06/2019		
21/09/2018	0319562-32.2018.8.24.0038	Decisão em 11/10/2019		
21/09/2018	0319560-62.2018.8.24.0038 (eproc)	Decisão em 18/08/2020		
21/09/2018	0319604-81.2018.8.24.0038 (eproc)	Decisão em 03/07/2020		
30/08/2018	0318077-94.2018.8.24.0038	Decisão em 13/12/2019		
24/08/2018	0015167-70.2018.8.24.0038	Decisão em 14/07/2020		
24/08/2018	0015165-03.2018.8.24.0038	Decisão em 20/03/2019		
24/08/2018	0015166-85.2018.8.24.0038	Decisão em 22/03/2019		
24/08/2018	0015168-55.2018.8.24.0038	Decisão em 25/04/2019		
24/08/2018	0015164-18.2018.8.24.0038	Decisão em 30/07/2019		
08/08/2018	0316241-86.2018.8.24.0038	Decisão em 22/03/2019		
21/06/2018	0319558-92.2018.8.24.0038	Decisão em 29/10/2019		
18/06/2018	0311984-18.2018.8.24.0038	Decisão em 07/05/2019		
18/05/2018	0309763-62.2018.8.24.0038 (eproc)	Decisão em 03/07/2020		



18/05/2018	0309679-61.2018.8.24.0038	Decisão em 14/01/2020	nihil	Art. 18
18/05/2018	0309700-37.2018.8.24.0038 (eproc)	Aguardando decisão		
14/05/2018	0309242-20.2018.8.24.0038	Decisão em 14/10/2019		
04/05/2018	0308541-59.2018.8.24.0038	Decisão em 10/10/2019		
03/05/2018	0308477-49.2018.8.24.0038	Decisão em 26/03/2020		
27/04/2018	0308138-90.2018.8.24.0038	Decisão em 26/02/2020		
22/03/2018	0305164-80.2018.8.24.0038 (eproc)	Decisão em 11/02/2021		
15/02/2018	0302593-39.2018.8.24.0038	Decisão em 08/04/2019		
30/01/2018	0001221-31.2018.8.24.0038	Decisão em 12/02/2019		
29/01/2018	0001215-24.2018.8.24.0038	Processo extinto		
08/01/2018	0300073-09.2018.8.24.0038	Decisão em 05/11/2018		
25/09/2017	0320985-61.2017.8.24.0038	Decisão em 05/11/2018		
	Pedido para Encerramento da Recuperação Judicial, por cumprimento			Art. 63
	Término do Prazo da Recuperação Judicial - Cumprimento das Obrigações			Art. 61
	Sentença de Encerramento da Recuperação Judicial - Cumprimento das Obrigações			Art. 63



Gladius
CONSULTORIA
CRA/SC 1025-J



ANEXO 2

Balancetes Contábeis

BALANCETE
 Valores expressos em Reais (R\$)

Conta	S Descrição	U/L	Saldo Ant	Débito	Crédito	Saldo
1	S ATIVO					
2	S CIRCULANTE					
3	S DISPONÍVEL					
4	S BENS NUMERÁRIOS					
	*** Total BENS NUMERÁRIOS		576,70	2.585,00	1.120,58	2.041,15
6	S DEPÓSITOS BANCÁRIOS A VISTA					
	*** Total DEPÓSITOS BANCÁRIOS A VISTA		40.304,66	744.167,08	750.583,78	24.587,96
	*** Total DISPONÍVEL		40.881,36	746.752,08	760.704,33	26.929,11
140	S CLIENTES					
141	S DUPLICATAS A RECEBER					
	*** Total DUPLICATAS A RECEBER		10.961.458,56	378.999,13	207.096,76	11.133.360,93
	*** Total CLIENTES		10.961.458,56	378.999,13	207.096,76	11.133.360,93
157	S OUTROS CRÉDITOS					
287	S ADIANTAMENTOS A TERCEIROS					
	*** Total ADIANTAMENTOS A TERCEIROS		3.138.238,36	413.346,90	406.166,58	3.145.415,68
311	S ADIANTAMENTOS A FUNCIONÁRIOS					
	*** Total ADIANTAMENTOS A FUNCIONÁRIOS		5.902,00	0,00	0,00	5.902,00
380	S TRIBUTOS A RECUPERAR					
	*** Total TRIBUTOS A RECUPERAR		983.026,80	71.084,36	120.030,57	904.090,49
435	S CRÉDITOS DIVERSOS					
	*** Total CRÉDITOS DIVERSOS		4.076,30	298.794,71	298.794,71	4.076,30
	*** Total OUTROS CRÉDITOS		4.101.840,46	783.225,87	824.991,86	4.060.074,47
502	S ESTOQUES					
503	S ESTOQUES DIVERSOS					
	*** Total ESTOQUES DIVERSOS		1.763.736,66	77.856,26	121.364,22	1.719.928,70
	*** Total ESTOQUES		1.763.736,66	77.856,26	121.364,22	1.719.928,70
	*** Total CIRCULANTE		16.867.917,04	1.986.533,34	1.914.157,17	16.940.293,21
500	S NÃO CIRCULANTE					
995	S REALIZÁVEL A LONGO PRAZO					
016	S OUTROS CRÉDITOS					

BALANCETE
 Valores expressos em Reais (R\$)

Conta	S	Descrição	Ult.	Saldo Ant	Débito	Crédito	Saldo
		*** Total OUTROS CREDITOS		40.174,90	0,00	0,00	40.174,90
886	S	CRÉDITOS FISCAIS					
		*** Total CRÉDITOS FISCAIS		1.055.619,83	17.538,01	2.633,05	1.070.524,79
5377	S	OUTROS INVESTIMENTOS					
		*** Total OUTROS INVESTIMENTOS		2.552.000,00	0,00	0,00	2.552.000,00
5615	S	CREDITOS JUNTO A TERCEIROS					
		*** Total CREDITOS JUNTO A TERCEIROS		1.351.099,69	0,00	0,00	1.351.099,69
5639	S	BANCOS					
		*** Total BANCOS		103.891,66	98,06	24,52	103.924,22
5714	S	APLICAÇÕES					
		*** Total APLICAÇÕES		159.650,42	0,00	0,00	159.650,42
		*** Total REALIZÁVEL A LONGO PRAZO		5.262.395,50	17.636,09	2.657,57	5.277.374,02
969	S	INVESTIMENTOS					
1028	S	OUTROS INVESTIMENTOS					
		*** Total OUTROS INVESTIMENTOS		1.000,00	200,00	0,00	1.200,00
		*** Total INVESTIMENTOS		1.000,00	200,00	0,00	1.200,00
1049	S	IMOBILIZADO					
1074	S	BENS EM OPERAÇÃO					
		*** Total BENS EM OPERAÇÃO		6.682.675,15	0,00	0,00	6.682.675,15
1136	S	(-) DEPRECIAÇÃO/AMORTIZAÇÃO/EXAUSTÃO					
		*** Total (-) DEPRECIAÇÃO/AMORTIZAÇÃO		(6.032.125,12)	0,00	5.538,64	(6.037.663,76)
		*** Total IMOBILIZADO		650.550,03	0,00	5.538,64	645.011,39
1160	S	INTANGÍVEL					
1161	S	CUSTO					
		*** Total CUSTO		56.140,88	0,00	0,00	56.140,88
		*** Total INTANGÍVEL		56.140,88	0,00	0,00	56.140,88
		*** Total NÃO CIRCULANTE		5.970.086,41	17.836,09	8.196,21	5.979.726,29
		*** Total ATIVO		22.838.003,45	2.004.360,43	1.922.353,38	22.920.019,50

Jaime Romagna Grasso
 CPF 248.364.799-91

ANDRÉ GIOVANE TAVARES
 Técnico em Contabilidade
 CREF/SC 30538/O-3

BALANCETE
 Valores expressos em Reais (R\$)

Conta	S Descrição	Ult	Saldo Ant	Débito	Crédito	Saldo
130	S PASSIVO					
131	S CIRCULANTE					
132	S INSTITUIÇÕES FINANCEIRAS					
133	S EMPRÉSTIMOS					
	*** Total EMPRÉSTIMOS		38.723.994,41	0,00	0,00	38.723.994,41
501	S ANTECIPACAO E RECEBIVEIS					
	*** Total ANTECIPACAO E RECEBIVEIS		206.147,54	13.909,95	0,00	192.237,59
	*** Total INSTITUIÇÕES FINANCEIRAS		38.930.141,95	13.909,95	0,00	38.916.232,00
1404	S FORNECEDORES					
1405	S FORNECEDORES NACIONAIS					
	*** Total FORNECEDORES NACIONAIS		2.669.961,89	272.927,14	278.308,17	2.675.342,92
1517	S FORNECEDORES ESTRANGEIROS					
	*** Total FORNECEDORES ESTRANGEIROS		1.146.898,33	0,00	0,00	1.146.898,33
	*** Total FORNECEDORES		3.816.860,22	272.927,14	278.308,17	3.822.241,25
1539	S OBRIGAÇÕES TRIBUTÁRIAS					
1540	S IMPOSTOS E CONTRIBUIÇÕES A RECOLHER					
	*** Total IMPOSTOS E CONTRIBUIÇÕES A		1.786.554,70	22.982,21	26.110,14	1.789.682,63
1579	S TRIBUTOS RETIDOS A RECOLHER					
	*** Total TRIBUTOS RETIDOS A RECOLHER		1.000,31	31,27	29,37	998,41
	*** Total OBRIGAÇÕES TRIBUTÁRIAS		1.787.555,01	23.013,48	26.139,51	1.790.681,04
1632	S OBRIGAÇÕES TRABALHISTAS E					
1633	S OBRIGAÇÕES COM O PESSOAL					
	*** Total OBRIGAÇÕES COM O PESSOAL		1.712.071,12	29.705,06	32.821,50	1.715.187,56
1688	S OBRIGAÇÕES PREVIDENCIÁRIAS					
	*** Total OBRIGAÇÕES PREVIDENCIÁRIAS		4.341.229,62	12.861,23	13.199,79	4.341.568,18
1693	S PROVISÕES					
	*** Total PROVISÕES		500.083,29	230.477,20	35.041,63	304.647,72
	*** Total OBRIGAÇÕES TRABALHISTAS E		6.643.384,03	273.043,49	81.062,92	6.451.403,46
1710	S OUTRAS OBRIGAÇÕES					
1711	S ADIANTAMENTOS DE CLIENTES					
	*** Total ADIANTAMENTOS DE CLIENTES		43.512,47	6.191,00	4.127,10	41.449,57

BALANCETE
 Valores expressos em Reais (R\$)

Conta	S	Descrição	Ult	Saldo Ant	Débito	Crédito	Saldo
1735	S	CONTAS A PAGAR					
		*** Total CONTAS A PAGAR		13.834.230,27	5.102,77	487.976,35	14.317.043,85
		*** Total OUTRAS OBRIGAÇÕES		13.877.742,74	11.352,77	492.103,45	14.358.493,42
		*** Total CIRCULANTE		65.055.683,95	504.246,83	877.614,05	65.339.051,17
1920	S	NÃO CIRCULANTE					
1921	S	OBRIGAÇÕES A LONGO PRAZO					
2064	S	OBRIGAÇÕES TRIBUTÁRIAS					
2065	S	IMPÓSTOS E CONTRIBUIÇÕES					
		*** Total IMPÓSTOS E CONTRIBUIÇÕES		1.287.088,78	0,00	0,00	1.287.088,78
		*** Total OBRIGAÇÕES TRIBUTÁRIAS		1.287.088,78	0,00	0,00	1.287.088,78
2124	S	SÓCIOS E DIRETORES					
		*** Total SÓCIOS E DIRETORES		1.058,61	0,00	0,00	1.058,61
5600	S	FORNECEDORES A LONGO PRAZO					
		*** Total FORNECEDORES A LONGO PRAZO		134.925.277,75	0,00	0,00	134.925.277,75
		*** Total OBRIGAÇÕES A LONGO PRAZO		136.213.425,14	0,00	0,00	136.213.425,14
5587	S	DIFERIDO					
5588	S	DIFERIDO					
		*** Total DIFERIDO		221.680,00	0,00	0,00	221.680,00
		*** Total DIFERIDO		221.680,00	0,00	0,00	221.680,00
		*** Total NÃO CIRCULANTE		136.435.105,14	0,00	0,00	136.435.105,14
2325	S	PATRIMÔNIO LÍQUIDO					
2346	S	CAPITAL SOCIAL					
2347	S	CAPITAL SUBSCRITO					
		*** Total CAPITAL SUBSCRITO		1.500.000,00	0,00	0,00	1.500.000,00
		*** Total CAPITAL SOCIAL		1.500.000,00	0,00	0,00	1.500.000,00
2485	S	RESERVA DE LUCROS					
		*** Total RESERVAS DE LUCROS		7.653.416,60	0,00	0,00	7.653.416,60
2513	S	LUCROS E PREJUÍZOS ACUMULADOS					
2514	S	LUCROS E PREJUÍZOS ACUMULADOS					
		*** Total LUCROS E PREJUÍZOS ACUMULADOS		(186.968.598,77)	0,00	0,00	(186.968.598,77)

BALANCETE
Valores expressos em Reais (R\$)

Conta	S	Descrição	Ult.	Saldo Ant	Débito	Crédito	Saldo
2537	S	LUCROS E PREJUÍZOS DO EXERCÍCIO					
		*** Total LUCROS E PREJUÍZOS DO EXERCÍCIO		(752.624,96)	0,00	0,00	(752.624,96)
4933	S	RESULTADO DO EXERCÍCIO					
		*** Total RESULTADO DO EXERCÍCIO		(84.978,51)	286.329,68	84.978,51	(286.329,68)
		*** Total LUCROS E PREJUÍZOS ACUMULADOS		(187.806.202,24)	286.329,68	84.978,51	(188.007.553,41)
		*** Total PATRIMÔNIO LÍQUIDO		(178.652.785,64)	286.329,68	84.978,51	(178.854.136,81)
		*** Total PASSIVO		22.838.003,45	880.576,51	962.502,56	22.920.019,50

Jaime Rornagna Grasso
CPF 248.351.799-91

ANDRÉ GIOVANE TAVARES
Técnico em Contabilidade
CRC/SC 30538/0-3

BALANCETE
 Valores expressos em Reais (R\$)

Conta	S Descrição	Utl	Saldo Ant	Débito	Crédito	Saldo
2600	S RECEITAS					
2601	S RECEITAS OPERACIONAIS					
2602	S RECEITA BRUTA DE VENDAS E SERVIÇOS					
2652	S VENDAS DE MERCADORIAS					
2653	S VENDAS MERCADO INTERNO					
	*** Total VENDAS MERCADO INTERNO		604.847,66	0,00	322.542,53	927.390,19
	*** Total VENDAS DE MERCADORIAS		604.847,66	0,00	322.542,53	927.390,19
	*** Total RECEITA BRUTA DE VENDAS E SERVIÇOS		604.847,66	0,00	322.542,53	927.390,19
2770	S (-) DEDUÇÕES DA RECEITA BRUTA					
2771	S (-) CANCELAMENTOS E DEVOLUÇÕES					
	*** Total (-) CANCELAMENTOS E DEVOLUÇÕES		(28.556,15)	32.072,25	0,00	(60.628,40)
2825	S (-) IMPOSTOS INCIDENTES SOBRE					
	*** Total (-) IMPOSTOS INCIDENTES SOBRE		(128.728,15)	99.944,54	34.250,98	(194.421,71)
	*** Total (-) DEDUÇÕES DA RECEITA BRUTA		(157.284,30)	132.016,79	34.250,98	(255.050,11)
2856	S OUTRAS RECEITAS OPERACIONAIS					
2857	S RECEITAS FINANCEIRAS					
	*** Total RECEITAS FINANCEIRAS		729,32	0,00	245,58	974,90
2884	S RECEITAS OPERACIONAIS DIVERSAS					
	*** Total RECEITAS OPERACIONAIS DIVERSAS		0,00	0,00	7.198,43	7.198,43
	*** Total OUTRAS RECEITAS OPERACIONAIS		729,32	0,00	7.444,01	8.173,33
	*** Total RECEITAS OPERACIONAIS		448.292,68	132.016,79	364.237,52	680.513,41
	*** Total RECEITAS		448.292,68	132.016,79	364.237,52	680.513,41

BALANCETE
 Valores expressos em Reais (R\$)

Conta	S Descrição	Ult	Saldo Ant	Débito	Crédito	Saldo
300	S CUSTOS E DESPESAS					
301	S CUSTO PRODUTOS MERCADORIAS E SERVIÇOS					
3029	S CUSTO DAS MERCADORIAS VENDIDAS					
3030	S CUSTO DAS MERCADORIAS VENDIDAS					
	*** Total CUSTO DAS MERCADORIAS VENDIDAS		126.458,95	203.429,33	20.859,31	309.028,97
	*** Total CUSTO DAS MERCADORIAS VENDIDAS		126.458,95	203.429,33	20.859,31	309.028,97
	*** Total CUSTO PRODUTOS MERCADORIAS E		126.458,95	203.429,33	20.859,31	309.028,97
3086	S CUSTOS DE PRODUÇÃO INDUSTRIAL					
3087	S CUSTOS DIRETOS DE PRODUÇÃO INDUSTRIAL					
3088	S MATERIAL APLICADO					
	*** Total MATERIAL APLICADO		556,54	900,82	0,00	1.487,36
3120	S MAO-DE-OBRA DIRETA					
	*** Total MAO-DE-OBRA DIRETA		95.999,08	2.774,00	0,00	98.773,08
3168	S GASTOS GERAIS					
	*** Total GASTOS GERAIS		0,00	743,76	0,00	743,76
	*** Total CUSTOS DIRETOS DE PRODUÇÃO		96.555,62	4.418,58	0,00	100.974,20
3192	S CUSTOS INDIRETOS DA PRODUÇÃO INDUSTRIAL					
3244	S MATERIAL DE CONSUMO INDIRETO					
	*** Total MATERIAL DE CONSUMO INDIRETO		255,32	3.658,00	0,00	3.913,32
3465	S MATERIAIS DE MANUTENÇÃO E REPARO					
	*** Total MATERIAIS DE MANUTENÇÃO E		925,00	0,00	0,00	925,00
3492	S UTILIDADES E SERVIÇOS					
	*** Total UTILIDADES E SERVIÇOS		30.833,62	9.744,51	0,00	40.578,13
3572	S DESPESAS GERAIS					
	*** Total DESPESAS GERAIS		53.207,86	29.906,87	0,00	83.014,73
	*** Total CUSTOS INDIRETOS DA PRODUÇÃO		85.221,80	43.209,38	0,00	128.431,18
	*** Total CUSTOS DE PRODUÇÃO INDUSTRIAL		181.777,42	47.627,96	0,00	229.405,38
4011	S DESPESAS OPERACIONAIS					
4012	S DESPESAS COM VENDAS					
4013	S DESPESAS COM PESSOAL					

BALANCETE
 Valores expressos em Reais (R\$)

Conta	S	Descrição	Últ	Saldo Ant	Débito	Crédito	Saldo
		*** Total DESPESAS COM PESSOAL		36.080,46	26.131,44	0,00	62.161,90
4061	S	COMISSÕES SOBRE VENDAS					
		*** Total COMISSÕES SOBRE VENDAS		16.751,08	40.201,42	0,00	56.952,50
4112	S	VIAGENS E REPRESENTAÇÕES					
		*** Total VIAGENS E REPRESENTAÇÕES		4.845,69	1.839,16	0,00	6.684,85
4137	S	OCUPAÇÃO					
		*** Total OCUPAÇÃO		16.781,99	6.080,55	0,00	22.862,54
4183	S	UTILIDADES E SERVIÇOS					
		*** Total UTILIDADES E SERVIÇOS		10.136,05	5.623,63	0,00	15.759,68
4239	S	DESPESAS GERAIS					
		*** Total DESPESAS GERAIS		80.438,42	29.525,52	0,00	79.963,94
		*** Total DESPESAS COM VENDAS		134.983,69	109.371,72	0,00	244.355,41
4326	S	DESPESAS ADMINISTRATIVAS					
4327	S	DESPESAS COM PESSOAL					
		*** Total DESPESAS COM PESSOAL		7.126,22	64.252,67	4.311,66	67.067,23
4404	S	VIAGENS E REPRESENTAÇÕES					
		*** Total VIAGENS E REPRESENTAÇÕES		49,79	17,30	0,00	67,09
4429	S	OCUPAÇÃO					
		*** Total OCUPAÇÃO		126,05	0,00	0,00	126,05
4452	S	DEPRECIACÕES E AMORTIZACÕES					
		*** Total DEPRECIACÕES E AMORTIZACÕES		11.493,88	5.538,64	0,00	17.032,45
4475	S	UTILIDADES E SERVIÇOS					
		*** Total UTILIDADES E SERVIÇOS		573,58	342,71	0,00	916,29
4531	S	DESPESAS GERAIS					
		*** Total DESPESAS GERAIS		53.640,07	23.402,25	0,00	77.042,32
4580	S	DESPESAS NÃO DEDUTÍVEIS					
		*** Total DESPESAS NÃO DEDUTÍVEIS		639,68	0,00	0,00	639,68
		*** Total DESPESAS ADMINISTRATIVAS		73.649,20	93.553,57	4.311,66	162.891,11
4654	S	DESPESAS TRIBUTÁRIAS					
4655	S	CONTRIBUIÇÕES IMPOSTOS E TAXAS					
		*** Total CONTRIBUIÇÕES IMPOSTOS E TAXAS		8.182,79	37,29	11,47	8.208,61
		*** Total DESPESAS TRIBUTÁRIAS		8.182,79	37,29	11,47	8.208,61
4695	S	DESPESAS FINANCEIRAS					

BALANCETE
Valores expressos em Reais (R\$)

Conta	S	Descrição	Utl	Saldo Ant.	Débito	Crédito	Saldo
406	S	DESPESAS GERAIS					
		*** Total DESPESAS GERAIS		8.219,14	4.832,55	98,08	12.953,61
		*** Total DESPESAS FINANCEIRAS		8.219,14	4.832,55	98,08	12.953,61
		*** Total DESPESAS OPERACIONAIS		225.034,82	207.795,13	4.421,21	428.406,74
		**** Total CUSTOS E DESPESAS		533.271,19	458.852,42	25.290,52	966.843,09

Jaime Romagna Grasso
CPF 248.851.799-01

ANDRÉ GIOVANE TAVARES
Técnico em Contabilidade
CRC/SC 30538/O-3

BALANCETE
Valores expressos em Reais (R\$)

Conta	S Descrição	Ult	Saldo Ant	Débito	Crédito	Saldo
4800	S RESULTADO					
4801	S RESULTADO					
4802	S RESULTADO DO EXERCÍCIO					
4803	S RESULTADO DO EXERCÍCIO					
	*** Total RESULTADO DO EXERCÍCIO		(84.978,51)	84.978,51	286.329,68	(286.329,68)
	*** Total RESULTADO DO EXERCÍCIO		(84.978,51)	84.978,51	286.329,68	(286.329,68)
	**** Total RESULTADO		(84.978,51)	84.978,51	286.329,68	(286.329,68)
	**** Total RESULTADO		(84.978,51)	84.978,51	286.329,68	(286.329,68)

Jaime Romagnolo Grasso
CPF 248.851.799-91

ANDRÉ GIOVANE TAVARES
Técnico em Contabilidade
CRC/SC 30538/O-3

DEMONSTRAÇÃO DO RESULTADO DO EXERCÍCIO

Valores expressos em Reais (R\$)

RECEITA OPERACIONAL BRUTA	927.390,19
(-) DEDUÇÕES DA RECEITA BRUTA	(255.050,67)
VENDAS CANCELADAS	(60.628,40)
IMPOSTOS INCIDENTES SOBRE VENDAS	(194.422,27)
(=) RECEITA OPERACIONAL LÍQUIDA	672.339,52
(-) CUSTO DOS PRODUTOS/MERCADORIAS/SERVICOS	(538.433,79)
(=) LUCRO BRUTO	133.905,73
(+/-) DESPESAS OPERACIONAIS	(420.235,41)
DE VENDAS	(244.355,41)
ADMINISTRATIVAS	(162.891,11)
DESPESAS FINANCEIRAS	(12.953,61)
(-) RECEITAS FINANCEIRAS	974,90
DESPESAS TRIBUTARIAS	(8.208,61)
(-) OUTRAS RECEITAS OPERACIONAIS	7.198,43
(=) PREJUÍZO OPERACIONAL LÍQUIDO	286.329,68
(=) PREJUÍZO LÍQUIDO DO EXERCÍCIO	(286.329,68)


Jaime Romagnã Grasso
CPF 248.851.799-01


ANDRÉ GIOVANE TAVARES
Técnico em Contabilidade
CRC/SC 30538/O-3

BALANCETE
Valores expressos em Reais (R\$)

Conta	S Descrição	Ult	Saldo Ant	Débito	Crédito	Saldo
1	S ATIVO					
2	S CIRCULANTE					
3	S DISPONÍVEL					
6	S DEPÓSITOS BANCÁRIOS A VISTA					
	*** Total DEPÓSITOS BANCÁRIOS A VISTA		4.476,38	0,00	0,00	4.476,38
	*** Total DISPONÍVEL		4.476,38	0,00	0,00	4.476,38
140	S CLIENTES					
141	S DUPLICATASA RECEBER					
	*** Total DUPLICATASA RECEBER		1.739.631,65	0,00	0,00	1.739.631,65
5417	S CLIENTE DIVERSO MERCADO EXTERNO					
	*** Total CLIENTE DIVERSO MERCADO EXTERNO		0,00	0,00	0,00	0,00
	*** Total CLIENTES		1.739.631,65	0,00	0,00	1.739.631,65
157	S OUTROS CRÉDITOS					
287	S ADIANTAMENTOS A TERCEIROS					
	*** Total ADIANTAMENTOS A TERCEIROS		508.931,72	0,00	0,00	508.931,72
5572	S IMPORTACAO					
	*** Total IMPORTACAO		0,00	0,00	0,00	0,00
380	S TRIBUTOSA RECUPERAR					
	*** Total TRIBUTOSA RECUPERAR		56.732,28	0,00	0,00	56.732,28
435	S CREDITOS DIVERSOS					
	*** Total CREDITOS DIVERSOS		2.545,40	0,00	0,00	2.545,40
	*** Total OUTROS CRÉDITOS		568.209,40	0,00	0,00	568.209,40
	*** Total CIRCULANTE		2.312.317,43	0,00	0,00	2.312.317,43
590	S NÃO CIRCULANTE					
595	S REALIZÁVEL A LONGO PRAZO					
886	S CRÉDITOS FISCAIS					
	*** Total CRÉDITOS FISCAIS		390.971,35	0,00	0,00	390.971,35
5575	S OUTROS CREDITOSA RECEBER					
	*** Total OUTROS CREDITOSA RECEBER		4.583.889,61	0,00	0,00	4.583.889,61
5577	S OUTROS INVESTIMENTOS					
	*** Total OUTROS INVESTIMENTOS		16.518.217,81	0,00	0,00	16.518.217,81

BALANCETE
Valores expressos em Reais (R\$)

Conta	S	Descrição	Ult.	Saldo Ant	Débito	Crédito	Saldo
		*** Total REALIZÁVEL A LONGO PRAZO		21.483.048,77	0,00	0,00	21.483.048,77
1049	S	IMOBILIZADO					
1080	S	IMÓVEIS					
		*** Total IMÓVEIS		840.025,17	0,00	0,00	840.025,17
1074	S	BENS EM OPERAÇÃO					
		*** Total BENS EM OPERAÇÃO		3.317.541,13	0,00	0,00	3.317.541,13
1110	S	IMOBILIZADO EM ANDAMENTO					
		*** Total IMOBILIZADO EM ANDAMENTO		834.516,99	0,00	0,00	834.516,99
5580	S	IMOBILIZADO - CUSTO ATRIBUÍDO					
		*** Total IMOBILIZADO - CUSTO ATRIBUÍDO		2.985.181,34	0,00	0,00	2.985.181,34
1136	S	(-) DEPRECIAÇÃO/AMORTIZAÇÃO/EXAUSTÃO					
		*** Total (-) DEPRECIAÇÃO/AMORTIZAÇÃO		(3.731.796,77)	0,00	0,00	(3.731.796,77)
		*** Total IMOBILIZADO		4.245.467,86	0,00	0,00	4.245.467,86
1160	S	INTANGÍVEL					
1161	S	CUSTO					
		*** Total CUSTO		38.633,98	0,00	0,00	38.633,98
		*** Total INTANGÍVEL		38.633,98	0,00	0,00	38.633,98
		*** Total NÃO CIRCULANTE		25.767.150,61	0,00	0,00	25.767.150,61
		*** Total ATIVO		28.079.468,04	0,00	0,00	28.079.468,04

Jaimé Romagna Grasso
CPF 248.854.798-91

ANDRÉ GIOVANE TAVARES
Técnico em Contabilidade
CRC/SC 30538/O-3

BALANCETE
Valores expressos em Reais (R\$)

Conta	S Descrição	Ult	Saldo Ant	Débito	Crédito	Saldo
1350	S PASSIVO					
1351	S CIRCULANTE					
1404	S FORNECEDORES					
1495	S FORNECEDORES NACIONAIS					
	*** Total FORNECEDORES NACIONAIS		443.522,79	0,00	0,00	443.522,79
1517	S FORNECEDORES ESTRANGEIROS					
	*** Total FORNECEDORES ESTRANGEIROS		2.639.039,88	0,00	0,00	2.639.039,88
	*** Total FORNECEDORES		3.082.562,67	0,00	0,00	3.082.562,67
1539	S OBRIGAÇÕES TRIBUTÁRIAS					
1540	S IMPOSTOS E CONTRIBUIÇÕES A RECOLHER					
	*** Total IMPOSTOS E CONTRIBUIÇÕES A RECOLHER		3.784.920,59	2.552,09	0,00	3.782.368,50
	*** Total OBRIGAÇÕES TRIBUTÁRIAS		3.784.920,59	2.552,09	0,00	3.782.368,50
1632	S OBRIGAÇÕES TRABALHISTAS E					
1633	S OBRIGAÇÕES COM O PESSOAL					
	*** Total OBRIGAÇÕES COM O PESSOAL		156.806,94	0,00	0,00	156.806,94
1658	S OBRIGAÇÕES PREVIDENCIÁRIAS					
	*** Total OBRIGAÇÕES PREVIDENCIÁRIAS		204.072,43	0,00	0,00	204.072,43
	*** Total OBRIGAÇÕES TRABALHISTAS E		360.879,37	0,00	0,00	360.879,37
1710	S OUTRAS OBRIGAÇÕES					
1733	S CONTAS A PAGAR					
	*** Total CONTAS A PAGAR		2.192.667,85	0,00	3.240,81	2.195.908,66
	*** Total OUTRAS OBRIGAÇÕES		2.192.667,85	0,00	3.240,81	2.195.908,66
	*** Total CIRCULANTE		9.421.030,48	2.552,09	3.240,81	9.421.719,20
1920	S NÃO CIRCULANTE					
1921	S OBRIGAÇÕES A LONGO PRAZO					
2064	S OBRIGAÇÕES TRIBUTÁRIAS					
2065	S IMPÓSTOS E CONTRIBUIÇÕES					
	*** Total IMPÓSTOS E CONTRIBUIÇÕES		22.206.447,05	0,00	0,00	22.206.447,05
	*** Total OBRIGAÇÕES TRIBUTÁRIAS		22.206.447,05	0,00	0,00	22.206.447,05

BALANCETE
Valores expressos em Reais (R\$)

Conta	S	Descrição	Ult	Saldo Ant	Débito	Crédito	Saldo
500	S	FORNECEDORES A LONGO PRAZO					
		*** Total FORNECEDORES A LONGO PRAZO		1.416.721,00	0,00	0,00	1.416.721,00
2167	S	OUTRAS OBRIGAÇÕES					
		*** Total OUTRAS OBRIGAÇÕES		42.043.360,00	0,00	0,00	42.043.360,00
		*** Total OBRIGAÇÕES A LONGO PRAZO		65.666.528,05	0,00	0,00	65.666.528,05
5887	S	DIFERIDO					
5888	S	DIFERIDO					
		*** Total DIFERIDO		1.571.187,11	0,00	0,00	1.571.187,11
		*** Total DIFERIDO		1.571.187,11	0,00	0,00	1.571.187,11
		*** Total NÃO CIRCULANTE		67.237.715,16	0,00	0,00	67.237.715,16
2325	S	PATRIMÔNIO LÍQUIDO					
2346	S	CAPITAL SOCIAL					
2347	S	CAPITAL SUBSCRITO					
		*** Total CAPITAL SUBSCRITO		2.040.000,00	0,00	0,00	2.040.000,00
		*** Total CAPITAL SOCIAL		2.040.000,00	0,00	0,00	2.040.000,00
5895	S	AAP IMOBILIZADO					
5896	S	AA P - IMOBILIZADO					
		*** Total AA P - IMOBILIZADO		1.970.219,69	0,00	0,00	1.970.219,69
		*** Total AAP IMOBILIZADO		1.970.219,69	0,00	0,00	1.970.219,69
2513	S	LUCROS E PREJUÍZOS ACUMULADOS					
2514	S	LUCROS E PREJUÍZOS ACUMULADOS					
		*** Total LUCROS E PREJUÍZOS ACUMULADOS		(52.588.129,12)	0,00	0,00	(52.588.129,12)
4933	S	RESULTADO DO EXERCÍCIO					
		*** Total RESULTADO DO EXERCÍCIO		(1.368,17)	2.056,89	1.368,17	(2.056,89)
		*** Total LUCROS E PREJUÍZOS ACUMULADOS		(52.589.497,29)	2.056,89	1.368,17	(52.590.186,01)
		*** Total PATRIMÔNIO LÍQUIDO		(48.579.277,60)	2.056,89	1.368,17	(48.579.966,32)
		*** Total PASSIVO		28.079.468,04	4.608,98	4.608,98	28.079.468,04

Jaime Romagna Grassi
CPF 248.3E4.799-91

ANDRÉ GIOVANE TAVARES
Técnico em Contabilidade
CRC/SC 30538/O-3

BALANCETE
Valores expressos em Reais (R\$)

Conta	S Descrição	Ult	Saldo Ant	Débito	Crédito	Saldo
300	S CUSTOS E DESPESAS					
4011	S DESPESAS OPERACIONAIS					
4654	S DESPESAS TRIBUTÁRIAS					
4655	S CONTRIBUIÇÕES IMPOSTOS E TAXAS					
	*** Total CONTRIBUIÇÕES IMPOSTOS E TAXAS		410,68	205,34	0,00	616,02
	*** Total DESPESAS TRIBUTÁRIAS		410,68	205,34	0,00	616,02
4695	S DESPESAS FINANCEIRAS					
4696	S DESPESAS GERAIS					
	*** Total DESPESAS GERAIS		957,49	483,38	0,00	1.440,87
	*** Total DESPESAS FINANCEIRAS		957,49	483,38	0,00	1.440,87
	*** Total DESPESAS OPERACIONAIS		1.368,17	688,72	0,00	2.056,89
	*** Total CUSTOS E DESPESAS		1.368,17	688,72	0,00	2.056,89


Jaime Romagna Grasso
CPF 248.854.799-91


ANDRÉ GIOVANE TAVARES
Técnico em Contabilidade
CRC/SC 30538/O-3

BALANCETE
Valores expressos em Reais (R\$)

Conta	S Descrição	U/L	Saldo Ant	Débito	Crédito	Saldo
4900	S RESULTA DO					
4901	S RESULTADO					
4902	S RESULTADO DO EXERCÍCIO					
4903	S RESULTADO DO EXERCÍCIO					
	*** Total RESULTADO DO EXERCÍCIO		(1.368,17)	1.368,17	2.056,89	(2.056,89)
	*** Total RESULTADO DO EXERCÍCIO		(1.368,17)	1.368,17	2.056,89	(2.056,89)
	*** Total RESULTADO		(1.368,17)	1.368,17	2.056,89	(2.056,89)
	*** Total RESULTADO		(1.368,17)	1.368,17	2.056,89	(2.056,89)


Jaime Romagna Grasso
CPF 248.854.799-91


ANDRÉ GIOVANE TAVARES
Técnico em Contabilidade
CRC/SC 30538/O-3

DEMONSTRAÇÃO DO RESULTADO DO EXERCÍCIO
Valores expressos em Reais (R\$)

(+/-) DESPESAS OPERACIONAIS	(2.056,89)
DESPESAS FINANCEIRAS	(1.440,87)
DESPESAS TRIBUTARIAS	(616,02)
(-) PREJUZO OPERACIONAL LIQUIDO	2.056,89
(=) PREJUZO LIQUIDO DO EXERCICIO	(2.056,89)


Jaime Romagna Grasso
CPF 248.854.799-91


ANDRÉ GIOVANE TAVAN
Técnico em Contabilidade
CRC/SC 20538/O-3

BALANCETE
 Valores expressos em Reais (R\$)

Conta	S Descrição	Ult.	Saldo Ant	Débito	Crédito	Saldo
1	S ATIVO					
2	S CIRCULANTE					
3	S DISPONÍVEL					
6	S DEPÓSITOS BANCÁRIOS A VISTA					
	*** Total DEPÓSITOS BANCÁRIOS A VISTA		83.012,89	1.365.943,19	1.375.490,31	73.465,77
	*** Total DISPONÍVEL		83.012,89	1.365.943,19	1.375.490,31	73.465,77
140	S CLIENTES					
141	S DUPLICATAS A RECEBER					
	*** Total DUPLICATAS A RECEBER		11.117.490,23	93.340,44	16.433,68	11.194.396,99
5417	S CLIENTE DIVERSO MERCADO EXTERNO					
	*** Total CLIENTE DIVERSO MERCADO EXTERNO		0,00	0,00	0,00	0,00
	*** Total CLIENTES		11.117.490,23	93.340,44	16.433,68	11.194.396,99
157	S OUTROS CRÉDITOS					
287	S ADIANTAMENTOS A TERCEIROS					
	*** Total ADIANTAMENTOS A TERCEIROS		10.261.577,65	1.188.226,40	105.135,21	11.344.688,54
311	S ADIANTAMENTOS A FUNCIONÁRIOS					
	*** Total ADIANTAMENTOS A FUNCIONÁRIOS		0,00	0,00	0,00	0,00
380	S TRIBUTOS A RECUPERAR					
	*** Total TRIBUTOS A RECUPERAR		1.153.667,11	19.742,26	17.130,97	1.156.278,40
435	S CRÉDITOS DIVERSOS					
	*** Total CRÉDITOS DIVERSOS		0,00	218.173,95	218.173,95	0,00
	*** Total OUTROS CRÉDITOS		11.415.344,76	1.426.142,61	340.440,13	12.500.947,24
502	S ESTOQUES					
503	S ESTOQUES DIVERSOS					
	*** Total ESTOQUES DIVERSOS		0,00	0,00	0,00	0,00
	*** Total ESTOQUES		0,00	0,00	0,00	0,00
	*** Total CIRCULANTE		22.615.747,88	2.885.426,24	1.732.364,12	23.768.810,00
590	S NÃO CIRCULANTE					
595	S REALIZÁVEL A LONGO PRAZO					
886	S CRÉDITOS FISCAIS					

BALANCETE
 Valores expressos em Reais (R\$)

Conta	S Descrição	UIt	Saldo Ant	Débito	Crédito	Saldo
	*** Total CRÉDITOS FISCAIS		1.376.895,22	10.397,43	507,43	1.386.785,22
5575	S OUTROS CREDITOSA RECEBER					
	*** Total OUTROS CREDITOS A RECEBER		130.341.418,14	0,00	0,00	130.341.418,14
5577	S OUTROS INVESTIMENTOS					
	*** Total OUTROS INVESTIMENTOS		12.780.226,00	0,00	0,00	12.780.226,00
5615	S CREDITOS JUNTO A TERCEIROS					
	*** Total CREDITOS JUNTO A TERCEIROS		42.043.360,00	0,00	0,00	42.043.360,00
5639	S BANCOS					
	*** Total BANCOS		307.919,47	0,00	0,00	307.919,47
5714	S APLICAÇÕES					
	*** Total APLICAÇÕES		318.373,16	1.248,27	761,67	318.889,76
	*** Total REALIZÁVEL A LONGO PRAZO		187.168.191,99	11.645,70	1.269,10	187.178.568,59
1049	S IMOBILIZADO					
1080	S IMÓVEIS					
	*** Total IMÓVEIS		12.591.059,98	0,00	0,00	12.591.059,98
1074	S BENS EM OPERAÇÃO					
	*** Total BENS EM OPERAÇÃO		19.427.412,66	0,00	0,00	19.427.412,66
1110	S IMOBILIZADO EM ANDAMENTO					
	*** Total IMOBILIZADO EM ANDAMENTO		3.278.015,78	0,00	0,00	3.278.015,78
5880	S IMOBILIZADO - CUSTO ATRIBUÍDO					
	*** Total IMOBILIZADO - CUSTO ATRIBUÍDO		13.953.057,14	0,00	0,00	13.953.057,14
1136	S (-) DEPRECIAÇÃO/AMORTIZAÇÃO/EXAUSTÃO					
	*** Total (-) DEPRECIAÇÃO/AMORTIZAÇÃO		(23.241.003,94)	0,00	84.285,26	(23.325.289,20)
5716	S IMOBILIZADO EM FASE DE IMPLANTAÇÃO					
	*** Total IMOBILIZADO EM FASE DE IMPLANTAÇÃO		182.900,32	0,00	0,00	182.900,32
5719	S DIFERIDO					
	*** Total DIFERIDO		96.106,97	0,00	0,00	96.106,97
5721	S AMORTIZAÇÃO					
	*** Total AMORTIZAÇÃO		(96.106,97)	0,00	0,00	(96.106,97)
	*** Total IMOBILIZADO		26.191.441,94	0,00	84.285,26	26.107.156,68
	*** Total NÃO CIRCULANTE		213.389.633,93	11.645,70	85.554,36	213.285.725,27
	*** Total ATIVO		235.975.381,81	2.897.071,94	1.817.918,48	237.054.535,27

Jaime Romagna Grasso
 CPF 248.854.799-01

ANDRÉ GIOVANE TAVARES
 Técnico em Contabilidade
 CRC/SC 30538/O-3

BALANCETE
 Valores expressos em Reais (R\$)

Conta	S Descrição	Ult	Saldo Ant	Débito	Crédito	Saldo
130	S PASSIVO					
1351	S CIRCULANTE					
1352	S INSTITUIÇÕES FINANCEIRAS					
5431	S ANTECIPACAO E RECEBIVEIS					
	*** Total ANTECIPACAO E RECEBIVEIS		6.724.358,08	79.520,61	1.237.258,63	7.882.096,10
	*** Total INSTITUIÇÕES FINANCEIRAS		6.724.358,08	79.520,61	1.237.258,63	7.882.096,10
1494	S FORNECEDORES					
1495	S FORNECEDORES NACIONAIS					
	*** Total FORNECEDORES NACIONAIS		7.497.555,08	58.653,44	32.922,99	7.471.824,63
1517	S FORNECEDORES ESTRANGEIROS					
	*** Total FORNECEDORES ESTRANGEIROS		5.797.005,68	0,00	0,00	5.797.005,68
	*** Total FORNECEDORES		13.294.560,76	58.653,44	32.922,99	13.208.830,31
1539	S OBRIGAÇÕES TRIBUTÁRIAS					
1540	S IMPOSTOS E CONTRIBUIÇÕES A RECOLHER					
	*** Total IMPOSTOS E CONTRIBUIÇÕES A RECOLHER		23.027.606,71	0,00	15.075,84	23.042.682,55
1579	S TRIBUTOS RETIDOS A RECOLHER					
	*** Total TRIBUTOS RETIDOS A RECOLHER		1,31	0,00	0,00	1,31
	*** Total OBRIGAÇÕES TRIBUTÁRIAS		23.027.608,02	0,00	15.075,84	23.042.683,86
1632	S OBRIGAÇÕES TRABALHISTAS E					
1633	S OBRIGAÇÕES COM O PESSOAL					
	*** Total OBRIGAÇÕES COM O PESSOAL		3.282.979,51	0,00	0,00	3.282.979,51
1688	S OBRIGAÇÕES PREVIDENCIÁRIAS					
	*** Total OBRIGAÇÕES PREVIDENCIÁRIAS		6.224.969,30	0,00	0,00	6.224.969,30
	*** Total OBRIGAÇÕES TRABALHISTAS E		9.507.948,81	0,00	0,00	9.507.948,81
1710	S OUTRAS OBRIGAÇÕES					
1711	S ADIANTAMENTOS DE CLIENTES					
	*** Total ADIANTAMENTOS DE CLIENTES		5.238.484,37	0,00	90.343,83	5.328.828,20
1733	S CONTAS A PAGAR					
	*** Total CONTAS A PAGAR		32.563.722,51	37.026,23	11.456,28	32.641.262,56
	*** Total OUTRAS OBRIGAÇÕES		37.802.206,88	37.026,23	204.910,11	37.970.090,76

BALANCETE
 Valores expressos em Reais (R\$)

Conta	S	Descrição	UIt	Saldo Ant	Débito	Crédito	Saldo
*** Total CIRCULANTE				90.356.682,55	175.200,28	1.490.167,57	91.671.649,84
1920	S	NÃO CIRCULANTE					
1921	S	OBRIGAÇÕES A LONGO PRAZO					
1922	S	INSTITUIÇÕES FINANCEIRAS					
1923	S	EMPRÉSTIMOS					
*** Total EMPRÉSTIMOS				73.312.637,65	31.688,27	0,00	73.280.949,38
*** Total INSTITUIÇÕES FINANCEIRAS				73.312.637,65	31.688,27	0,00	73.280.949,38
2064	S	OBRIGAÇÕES TRIBUTÁRIAS					
2065	S	IMPÓSTOS E CONTRIBUIÇÕES					
*** Total IMPÓSTOS E CONTRIBUIÇÕES				449.770,81	0,00	0,00	449.770,81
*** Total OBRIGAÇÕES TRIBUTÁRIAS				449.770,81	0,00	0,00	449.770,81
2124	S	SÓCIOS E DIRETORES					
*** Total SÓCIOS E DIRETORES				2.270.656,85	0,00	0,00	2.270.656,85
2167	S	OUTRAS OBRIGAÇÕES					
*** Total OUTRAS OBRIGAÇÕES				655.831,97	0,00	0,00	655.831,97
*** Total OBRIGAÇÕES A LONGO PRAZO				76.688.897,28	31.688,27	0,00	76.657.209,01
5887	S	DIFERIDO					
5888	S	DIFERIDO					
*** Total DIFERIDO				8.803.439,79	0,00	0,00	8.803.439,79
*** Total DIFERIDO				8.803.439,79	0,00	0,00	8.803.439,79
*** Total NÃO CIRCULANTE				85.401.317,07	31.688,27	0,00	85.460.648,90
2325	S	PATRIMÔNIO LÍQUIDO					
2346	S	CAPITAL SOCIAL					
2347	S	CAPITAL SUBSCRITO					
*** Total CAPITAL SUBSCRITO				93.500.000,00	0,00	0,00	93.500.000,00
*** Total CAPITAL SOCIAL				93.500.000,00	0,00	0,00	93.500.000,00
5595	S	AAP IMOBILIZADO					
5596	S	AA P - IMOBILIZADO					
*** Total AA P - IMOBILIZADO				9.209.017,70	0,00	0,00	9.209.017,70
*** Total AAP IMOBILIZADO				9.209.017,70	0,00	0,00	9.209.017,70

BALANCETE
 Valores expressos em Reais (R\$)

Conta	S	Descrição	Ult.	Saldo Ant	Débito	Crédito	Saldo
2485	S	RESERVA SDE LUCROS					
		*** Total RESERVAS DE LUCROS		7.880.012,45	0,00	0,00	7.880.012,45
2513	S	LUCROS E PREJUÍZOS ACUMULADOS					
2514	S	LUCROS E PREJUÍZOS ACUMULADOS					
		*** Total LUCROS E PREJUÍZOS ACUMULADOS		(46.809.831,74)	0,00	0,00	(46.809.831,74)
2537	S	LUCROS E PREJUÍZOS DO EXERCÍCIO					
		*** Total LUCROS E PREJUÍZOS DO EXERCÍCIO		(2.144.782,80)	0,00	0,00	(2.144.782,80)
4933	S	RESULTADO DO EXERCÍCIO					
		*** Total RESULTADO DO EXERCÍCIO		(1.508.053,42)	1.712.178,98	1.508.053,42	(1.712.178,98)
		*** Total LUCROS E PREJUÍZOS ACUMULADOS		(50.462.667,96)	1.712.178,98	1.508.053,42	(50.666.793,52)
		*** Total PATRIMÔNIO LÍQUIDO		60.126.362,19	1.712.178,98	1.508.053,42	59.922.236,63
		*** Total PASSIVO		235.975.381,81	1.919.067,53	2.998.220,99	237.054.538,27


 Jaime Romagna Grasso
 CPF 248.854.799-91


 ANDRÉ GIOVANE TAVARES
 Técnico em Contabilidade
 CRC/SC 30538/O-3

BALANCETE
 Valores expressos em Reais (R\$)

Conta	S Descrição	Uit.	Saldo Ant	Débito	Crédito	Saldo
2600	S RECEITAS					
2601	S RECEITAS OPERACIONAIS					
2602	S RECEITA BRUTA DE VENDAS E SERVIÇOS					
2603	S VENDAS DE PRODUTOS					
2604	S VENDAS MERCADO INTERNO					
	*** Total VENDAS MERCADO INTERNO		71.914,18	0,00	14.510,19	86.424,37
	*** Total VENDAS DE PRODUTOS		71.914,18	0,00	14.510,19	86.424,37
	*** Total RECEITA BRUTA DE VENDAS E SERVIÇOS		71.914,18	0,00	14.510,19	86.424,37
2770	S (-) DEDUÇÕES DA RECEITA BRUTA					
2771	S (-) CANCELAMENTOS E DEVOLUÇÕES					
	*** Total (-) CANCELAMENTOS E DEVOLUÇÕES		(16.436,38)	15.254,92	0,00	(131.691,30)
2825	S (-) IMPOSTOS INCIDENTES SOBRE					
	*** Total (-) IMPOSTOS INCIDENTES SOBRE		(4.993,93)	17.130,97	1.622,45	(20.502,45)
	*** Total (-) DEDUÇÕES DA RECEITA BRUTA		(21.430,31)	32.385,89	1.622,45	(152.193,75)
2856	S OUTRAS RECEITAS OPERACIONAIS					
2857	S RECEITAS FINANCEIRAS					
	*** Total RECEITAS FINANCEIRAS		2.062,73	0,00	1.520,57	3.583,30
2884	S RECEITAS OPERACIONAIS DIVERSAS					
	*** Total RECEITAS OPERACIONAIS DIVERSAS		367.333,33	0,00	0,00	367.333,33
	*** Total OUTRAS RECEITAS OPERACIONAIS		369.396,06	0,00	1.520,57	370.916,63
	*** Total RECEITAS OPERACIONAIS		319.879,93	32.385,89	17.653,21	305.147,25
	*** Total RECEITAS		319.879,93	32.385,89	17.653,21	305.147,25

BALANCETE
 Valores expressos em Reais (R\$)

Conta	S Descrição	Ult	Saldo Ant	Débito	Crédito	Saldo
300	S CUSTOS E DESPESAS					
301	S CUSTO PRODUTOS MERCADORIAS E SERVICOS					
302	S CUSTO DAS MERCADORIAS VENDIDAS					
303	S CUSTO DAS MERCADORIAS VENDIDAS					
	*** Total CUSTO DAS MERCADORIAS VENDIDAS		(5.935,10)	0,00	2.282,30	(8.217,40)
	*** Total CUSTO DAS MERCADORIAS VENDIDAS		(5.935,10)	0,00	2.282,30	(8.217,40)
	*** Total CUSTO PRODUTOS MERCADORIAS E		(5.935,10)	0,00	2.282,30	(8.217,40)
306	S CUSTOS DE PRODUÇÃO INDUSTRIAL					
307	S CUSTOS DIRETOS DE PRODUÇÃO INDUSTRIAL					
308	S MATERIAL APLICADO					
	*** Total MATERIAL APLICADO		11,30	0,00	0,00	11,30
3168	S GASTOS GERAIS					
	*** Total GASTOS GERAIS		23.784,47	16.134,10	0,00	39.918,57
	*** Total CUSTOS DIRETOS DE PRODUÇÃO		23.795,77	16.134,10	0,00	39.929,87
3192	S CUSTOS INDIRETOS DA PRODUÇÃO INDUSTRIAL					
3492	S UTILIDADES E SERVIÇOS					
	*** Total UTILIDADES E SERVIÇOS		1.842,70	817,98	0,00	2.660,68
3572	S DESPESAS GERAIS					
	*** Total DESPESAS GERAIS		2.149,09	0,00	0,00	2.149,09
	*** Total CUSTOS INDIRETOS DA PRODUÇÃO		3.991,79	817,98	0,00	4.809,77
	*** Total CUSTOS DE PRODUÇÃO INDUSTRIAL		27.787,56	16.952,08	0,00	44.739,64
4011	S DESPESAS OPERACIONAIS					
4012	S DESPESAS COM VENDAS					
4239	S DESPESAS GERAIS					
	*** Total DESPESAS GERAIS		9.234,51	5.764,13	0,00	14.998,64
	*** Total DESPESAS COM VENDAS		9.234,51	5.764,13	0,00	14.998,64
4326	S DESPESAS ADMINISTRATIVAS					
4452	S DEPRECIações E AMORTIZACóES					
	*** Total DEPRECIações E AMORTIZACóES		171.180,53	84.285,26	0,00	255.465,79

BALANCETE
 Valores expressos em Reais (R\$)

Conta	S	Descrição	Ult	Saldo Ant	Débito	Crédito	Saldo
4531	S	DESPESAS GERAIS					
		*** Total DESPESAS GERAIS		23,28	8.500,00	0,00	8.523,28
		*** Total DESPESAS ADMINISTRATIVAS		171.203,81	92.785,26	0,00	263.989,07
4654	S	DESPESAS TRIBUTÁRIAS					
4655	S	CONTRIBUIÇÕES IMPOSTOS E TAXAS					
		*** Total CONTRIBUIÇÕES IMPOSTOS E TAXAS		1.523.280,56	10.899,97	0,00	1.534.180,53
		*** Total DESPESAS TRIBUTÁRIAS		1.523.280,56	10.899,97	0,00	1.534.180,53
4695	S	DESPESAS FINANCEIRAS					
4696	S	DESPESAS GERAIS					
		*** Total DESPESAS GERAIS		102.362,01	65.558,74	285,00	167.635,75
		*** Total DESPESAS FINANCEIRAS		102.362,01	65.558,74	285,00	167.635,75
		*** Total DESPESAS OPERACIONAIS		1.906.080,89	175.008,10	285,00	1.980.803,99
		*** Total CUSTOS E DESPESAS		1.827.933,38	191.960,18	2.507,30	2.017.326,23


 Jaime Rontagna Grasso
 CPF 248.351.799-91


 ANDRÉ GIOVANE TAVARES
 Técnico em Contabilidade
 CRC/SC 30518/O-3

BALANCETE
Valores expressos em Reais (R\$)

Conta	S Descrição	Ult.	Saldo Ant	Débito	Crédito	Saldo
4900	S RESULTADO					
4901	S RESULTADO					
4902	S RESULTADO DO EXERCÍCIO					
4903	S RESULTADO DO EXERCÍCIO					
	*** Total RESULTADO DO EXERCÍCIO		(1.508.053,42)	1.508.053,42	1.712.178,98	(1.712.178,98)
	**** Total RESULTADO DO EXERCÍCIO		(1.508.053,42)	1.508.053,42	1.712.178,98	(1.712.178,98)
	**** Total RESULTADO		(1.508.053,42)	1.508.053,42	1.712.178,98	(1.712.178,98)
	**** Total RESULTADO		(1.508.053,42)	1.508.053,42	1.712.178,98	(1.712.178,98)

Jaime Romagnolo Grasso
CPF 248.861.799-91

ANDRÉ GIOVANE TAVARES
Técnico em Contabilidade
CRC/SC 30538/O-3

DEMONSTRAÇÃO DO RESULTADO DO EXERCÍCIO
Valores expressos em Reais (R\$)

RECEITA OPERACIONAL BRUTA	86.424,37
(-) DEDUÇÕES DA RECEITA BRUTA	(152.193,75)
VENDAS CANCELADAS	(131.691,30)
IMPOSTOS INCIDENTES SOBRE VENDAS	(20.502,45)
(=) RECEITA OPERACIONAL LIQUIDA	(65.769,38)
(-) CUSTO DOS PRODUTOS/MERCADORIAS/SERVICOS	(36.522,24)
(=) PREJUÍZO BRUTO	(102.291,62)
(+/-) DESPESAS OPERACIONAIS	(1.609.887,36)
DE VENDAS	(14.998,64)
ADMINISTRATIVAS	(263.989,07)
DESPESAS FINANCEIRAS	(167.635,75)
(-) RECEITAS FINANCEIRAS	3.583,30
DESPESAS TRIBUTARIAS	(1.534.180,53)
(-) OUTRAS RECEITAS OPERACIONAIS	367.333,33
(=) PREJUÍZO OPERACIONAL LIQUIDO	1.712.178,98
(=) PREJUÍZO LIQUIDO DO EXERCICIO	(1.712.178,98)


Jaime Romagna Grasso
CPF 248.851.799-01


ANDRÉ GIOVANE TAVARES
Técnico em Contabilidade
CRC/SC 80538/O-3

BALANCETE
Valores expressos em Reais (R\$)

Conta	S Descrição	Ult	Saldo Ant	Débito	Crédito	Saldo
1	S ATIVO					
2	S CIRCULANTE					
3	S DISPONÍVEL					
4	S BENS NUMERÁRIOS					
	*** Total BENS NUMERÁRIOS		496,24	4.105,90	3.897,84	704,20
6	S DEPÓSITOS BANCÁRIOS A VISTA					
	*** Total DEPÓSITOS BANCÁRIOS A VISTA		75.595,86	3.241.967,82	3.314.198,16	3.365,22
	*** Total DISPONÍVEL		76.092,10	3.246.073,32	3.318.096,00	4.069,42
140	S CLIENTES					
141	S DUPLICATASA RECEBER					
	*** Total DUPLICATASA RECEBER		13.817.772,21	3.651.997,09	1.809.696,35	15.960.072,95
5417	S CLIENTE DIVERSO MERCADO EXTERNO					
	*** Total CLIENTE DIVERSO MERCADO EXTERNO		0,00	0,00	0,00	0,00
	*** Total CLIENTES		13.817.772,21	3.651.997,09	1.809.696,35	15.960.072,95
157	S OUTROS CRÉDITOS					
287	S ADIANTAMENTOS A TERCEIROS					
	*** Total ADIANTAMENTOS A TERCEIROS		5.565.923,82	1.389.919,76	476.448,03	6.479.395,55
5572	S IMPORTACAO					
	*** Total IMPORTACAO		445.049,96	70.602,28	73.413,42	442.238,82
311	S ADIANTAMENTOS A FUNCIONARIOS					
	*** Total ADIANTAMENTOS A FUNCIONARIOS		12.537,44	46.141,96	44.867,12	13.811,28
337	S EMPRÉSTIMOS A FUNCIONÁRIOS					
	*** Total EMPRÉSTIMOS A FUNCIONÁRIOS		200,00	0,00	200,00	0,00
380	S TRIBUTOSA RECUPERAR					
	*** Total TRIBUTOSA RECUPERAR		673.695,38	542.293,14	542.293,14	673.695,38
435	S CREDITOS DIVERSOS					
	*** Total CREDITOS DIVERSOS		36.368,42	1.216.955,76	1.215.479,53	37.841,65
	*** Total OUTROS CRÉDITOS		6.733.775,02	3.265.911,90	2.352.701,34	7.646.985,68
502	S ESTOQUES					
503	S ESTOQUES DIVERSOS					
	*** Total ESTOQUES DIVERSOS		3.382.641,97	2.601.611,81	2.925.576,23	3.058.077,58

BALANCETE
Valores expressos em Reais (R\$)

Conta	S Descrição	Ult	Saldo Ant	Débito	Crédito	Saldo
506	S ESTOQUE 3º NOSSO PODER					
	*** Total ESTOQUE 3º NOSSO PODER		5.444,36	0,00	0,00	5.444,36
	*** Total ESTOQUES		3.388.086,33	2.601.611,84	2.925.576,23	3.064.121,94
	*** Total CIRCULANTE		24.015.725,66	12.765.594,15	10.106.069,82	26.675.249,99
500	S NÃO CIRCULANTE					
595	S REALIZÁVEL A LONGO PRAZO					
886	S CRÉDITOS FISCAIS					
	*** Total CRÉDITOS FISCAIS		98.484,07	37.494,27	19.192,04	11.678,20
5575	S OUTROS CREDITOS A RECEBER					
	*** Total OUTROS CREDITOS A RECEBER		1.416.721,00	0,00	0,00	1.416.721,00
5615	S CREDITOS JUNTO A TERCEIROS					
	*** Total CREDITOS JUNTO A TERCEIROS		655.831,97	0,00	0,00	655.831,97
	*** Total REALIZÁVEL A LONGO PRAZO		2.171.037,04	37.494,27	19.192,04	2.189.339,27
5611	S IRPJ/CSLL DIFERIDO CF INSTR. CVM 371					
5612	S IRPJ/CSLL DIFERIDO					
	*** Total IRPJ/CSLL DIFERIDO		912.139,80	0,00	0,00	912.139,80
	*** Total IRPJ/CSLL DIFERIDO CF INSTR. CVM 371		912.139,80	0,00	0,00	912.139,80
1049	S IMOBILIZADO					
1074	S BENS EM OPERAÇÃO					
	*** Total BENS EM OPERAÇÃO		4.844.436,60	0,00	0,00	4.844.436,60
1136	S (-) DEPRECIÇÃO/AMORTIZAÇÃO/EXAUSTÃO					
	*** Total (-) DEPRECIÇÃO/AMORTIZAÇÃO		(4.656.281,71)	0,00	8.698,44	(4.664.979,14)
	*** Total IMOBILIZADO		188.155,90	0,00	8.698,44	179.457,46
	*** Total NÃO CIRCULANTE		3.271.332,74	37.494,27	27.890,48	3.290.936,53
	*** Total ATIVO		27.287.058,40	12.903.088,42	10.133.960,30	29.956.186,52

Luiz Romagna Grasso
CPF 248.364.799-91

ANDRÉ GIOVANE TAVARES
Técnico em Contabilidade
CRC/SC 20538/O-3

BALANCETE
Valores expressos em Reais (R\$)

Conta	S Descrição	Ult.	Saldo Ant	Débito	Crédito	Saldo
130	S PASSIVO					
131	S CIRCULANTE					
132	S INSTITUIÇÕES FINANCEIRAS					
541	S ANTECIPACAO E RECEBIVEIS					
	*** Total ANTECIPACAO E RECEBIVEIS		722.039,79	397.001,23	197.493,63	522.532,19
	*** Total INSTITUIÇÕES FINANCEIRAS		722.039,79	397.001,23	197.493,63	522.532,19
1494	S FORNECEDORES					
1495	S FORNECEDORES NACIONAIS					
	*** Total FORNECEDORES NACIONAIS		6.039.738,86	1.126.632,28	1.610.212,94	6.523.319,52
1517	S FORNECEDORES ESTRANGEIROS					
	*** Total FORNECEDORES ESTRANGEIROS		2.283.467,77	173.670,75	173.670,75	2.283.467,77
	*** Total FORNECEDORES		8.323.206,63	1.300.303,03	1.783.883,69	8.806.787,29
1539	S OBRIGAÇÕES TRIBUTÁRIAS					
1540	S IMPOSTOS E CONTRIBUIÇÕES A RECOLHER					
	*** Total IMPOSTOS E CONTRIBUIÇÕES A RECOLHER		937.525,62	189.746,26	632.024,04	1.379.803,40
1579	S TRIBUTOS RETIDOS A RECOLHER					
	*** Total TRIBUTOS RETIDOS A RECOLHER		1.453,55	1.455,40	2.529,81	2.527,96
	*** Total OBRIGAÇÕES TRIBUTÁRIAS		938.979,17	191.201,66	634.553,85	1.382.331,36
1632	S OBRIGAÇÕES TRABALHISTAS E					
1633	S OBRIGAÇÕES COM O PESSOAL					
	*** Total OBRIGAÇÕES COM O PESSOAL		754.785,32	61.585,79	80.199,96	773.099,09
1688	S OBRIGAÇÕES PREVIDENCIÁRIAS					
	*** Total OBRIGAÇÕES PREVIDENCIÁRIAS		795.341,52	45.054,37	44.899,96	795.187,11
1683	S PROVISÕES					
	*** Total PROVISÕES		163.105,78	3.294,73	33.793,48	193.004,53
	*** Total OBRIGAÇÕES TRABALHISTAS E		1.713.232,62	110.234,89	158.893,00	1.761.899,73
1710	S OUTRAS OBRIGAÇÕES					
1711	S ADIANTAMENTOS DE CLIENTES					
	*** Total ADIANTAMENTOS DE CLIENTES		35.674,53	63.317,76	60.607,20	32.963,97
1733	S CONTAS A PAGAR					
	*** Total CONTAS A PAGAR		5.044.703,18	41.135,65	1.717.597,60	6.721.165,13

BALANCETE
Valores expressos em Reais (R\$)

Conta	S	Descrição	Ult.	Saldo Ant	Débito	Crédito	Saldo
562	S	ESTOQUE 3º NOSSO PODER					
		*** Total ESTOQUE 3º NOSSO PODER		5.444,36	0,00	0,00	5.444,36
		*** Total OUTRAS OBRIGAÇÕES		5.085.822,07	104.453,41	1.728.204,80	6.759.573,46
		*** Total CIRCULANTE		16.783.281,28	2.103.194,22	4.553.028,97	19.233.115,03
1920	S	NÃO CIRCULANTE					
1921	S	OBRIGAÇÕES A LONGO PRAZO					
2064	S	OBRIGAÇÕES TRIBUTÁRIAS					
2065	S	IMPÓSTOS E CONTRIBUIÇÕES					
		*** Total IMPÓSTOS E CONTRIBUIÇÕES		806.184,76	0,00	0,00	806.184,76
		*** Total OBRIGAÇÕES TRIBUTÁRIAS		806.184,76	0,00	0,00	806.184,76
2124	S	SÓCIOS E DIRETORES					
		*** Total SÓCIOS E DIRETORES		4.868.777,64	0,00	1.038,00	4.869.815,64
2167	S	OUTRAS OBRIGAÇÕES					
		*** Total OUTRAS OBRIGAÇÕES		1.351.099,69	0,00	0,00	1.351.099,69
		*** Total OBRIGAÇÕES A LONGO PRAZO		7.026.062,09	0,00	1.068,00	7.027.130,09
		*** Total NÃO CIRCULANTE		7.026.062,09	0,00	1.068,00	7.027.130,09
2325	S	PATRIMÔNIO LÍQUIDO					
2346	S	CAPITAL SOCIAL					
2347	S	CAPITAL SUBSCRITO					
		*** Total CAPITAL SUBSCRITO		4.106.514,00	0,00	0,00	4.106.514,00
		*** Total CAPITAL SOCIAL		4.106.514,00	0,00	0,00	4.106.514,00
2513	S	LUCROS E PREJUÍZOS ACUMULADOS					
2514	S	LUCROS E PREJUÍZOS ACUMULADOS					
		*** Total LUCROS E PREJUÍZOS ACUMULADOS		(1.537.717,97)	0,00	0,00	(1.537.717,97)
2537	S	LUCROS E PREJUÍZOS DO EXERCÍCIO					
		*** Total LUCROS E PREJUÍZOS DO EXERCÍCIO		749.648,65	0,00	0,00	749.648,65
4933	S	RESULTADO DO EXERCÍCIO					
		*** Total RESULTADO DO EXERCÍCIO		159.271,35	159.271,35	377.496,72	377.496,72
		*** Total LUCROS E PREJUÍZOS ACUMULADOS		(628.297,97)	159.271,35	377.496,72	(410.572,60)
		*** Total PATRIMÔNIO LÍQUIDO		3.477.716,03	159.271,35	377.496,72	3.695.941,40

BALANCETE
Valores expressos em Reais (R\$)

Conta	S Descrição	Ult.	Saldo Ant	Débito	Crédito	Saldo
	*** Total PASSIVO		27.287.058,40	2.262.465,57	4.931.503,69	29.956.186,52



Jaime Romagna Grasso
CPF 248.354.799-01



ANDRÉ GIOVANIZ TAVARES
Técnico em Contabilidade
CRC/SP 38538/O-3

BALANCETE
Valores expressos em Reais (R\$)

Conta	S Descrição	Ult	Saldo Ant	Débito	Crédito	Saldo
2600	S RECEITAS					
2601	S RECEITAS OPERACIONAIS					
2602	S RECEITA BRUTA DE VENDAS E SERVIÇOS					
2603	S VENDAS DE PRODUTOS					
2604	S VENDAS MERCADO INTERNO					
	*** Total VENDAS MERCADO INTERNO		3.637.944,80	0,00	3.315.143,54	6.953.088,34
	*** Total VENDAS DE PRODUTOS		3.637.944,80	0,00	3.315.143,54	6.953.088,34
2652	S VENDAS DE MERCADORIAS					
2653	S VENDAS MERCADO INTERNO					
	*** Total VENDAS MERCADO INTERNO		156.983,97	0,00	281.390,03	438.374,00
	*** Total VENDAS DE MERCADORIAS		156.983,97	0,00	281.390,03	438.374,00
	*** Total RECEITA BRUTA DE VENDAS E SERVIÇOS		3.794.928,77	0,00	3.596.533,57	7.391.462,34
2770	S (-) DEDUÇÕES DA RECEITA BRUTA					
2771	S (-) CANCELAMENTOS E DEVOLUÇÕES					
	*** Total (-) CANCELAMENTOS E DEVOLUÇÕES		(166.271,97)	27.990,70	0,00	(194.262,67)
2825	S (-) IMPOSTOS INCIDENTES SOBRE					
	*** Total (-) IMPOSTOS INCIDENTES SOBRE		(710.940,32)	686.514,39	1.891,57	(1.365.563,14)
	*** Total (-) DEDUÇÕES DA RECEITA BRUTA		(877.212,29)	684.505,09	1.891,57	(1.559.825,81)
2856	S OUTRAS RECEITAS OPERACIONAIS					
2857	S RECEITAS FINANCEIRAS					
	*** Total RECEITAS FINANCEIRAS		4.041,45	0,00	1.916,36	5.957,81
2884	S RECEITAS OPERACIONAIS DIVERSAS					
	*** Total RECEITAS OPERACIONAIS DIVERSAS		3.890,00	0,00	4.500,00	8.390,00
5602	S OUTRAS RECEITAS					
	*** Total OUTRAS RECEITAS		166.403,04	0,00	2113-029	377.744,03
	*** Total OUTRAS RECEITAS OPERACIONAIS		174.334,49	0,00	217.757,35	392.091,84
	*** Total RECEITAS OPERACIONAIS		3.092.050,97	684.505,09	3.816.182,49	6.223.728,37
	*** Total RECEITAS		3.092.050,97	684.505,09	3.816.182,49	6.223.728,37

BALANCETE
Valores expressos em Reais (R\$)

Conta	S Descrição	Ult	Saldo Ant	Débito	Crédito	Saldo
300	S CUSTOS E DESPESAS					
3001	S CUSTO PRODUTOS MERCADORIAS E SERVIÇOS					
3029	S CUSTO DAS MERCADORIAS VENDIDAS					
3030	S CUSTO DAS MERCADORIAS VENDIDAS					
	*** Total CUSTO DAS MERCADORIAS VENDIDAS		36.026,40	51.560,30	32.047,47	55.539,23
	*** Total CUSTO DAS MERCADORIAS VENDIDAS		36.026,40	51.560,30	32.047,47	55.539,23
3063	S CUSTO DOS SERVIÇOS PRESTADOS					
3064	S CUSTO DOS SERVIÇOS PRESTADOS					
	*** Total CUSTO DOS SERVIÇOS PRESTADOS		24,00	58,10	0,00	82,10
	*** Total CUSTO DOS SERVIÇOS PRESTADOS		24,00	58,10	0,00	82,10
	*** Total CUSTO PRODUTOS MERCADORIAS E		36.080,40	51.618,40	32.047,47	55.621,33
3086	S CUSTOS DE PRODUÇÃO INDUSTRIAL					
3087	S CUSTOS DIRETOS DE PRODUÇÃO INDUSTRIAL					
3088	S MATERIAL APLICADO					
	*** Total MATERIAL APLICADO		1.065.403,41	1.308.219,51	156.611,72	2.217.011,20
3120	S MÃO-DE-OBRA DIRETA					
	*** Total MÃO-DE-OBRA DIRETA		306.469,94	107.500,76	3.516,95	410.453,75
3168	S GASTOS GERAIS					
	*** Total GASTOS GERAIS		12.323,41	14.210,96	0,00	26.534,37
	*** Total CUSTOS DIRETOS DE PRODUÇÃO		1.384.196,76	1.429.931,23	160.128,67	2.653.999,32
3192	S CUSTOS INDIRETOS DA PRODUÇÃO INDUSTRIAL					
3193	S MÃO-DE-OBRA INDIRETA					
	*** Total MÃO-DE-OBRA INDIRETA		4.321,86	108.478,89	1.561,26	111.239,49
3241	S MATERIAL DE CONSUMO INDIRETO					
	*** Total MATERIAL DE CONSUMO INDIRETO		101.617,20	151.216,63	391,20	252.442,63
3465	S MATERIAIS DE MANUTENÇÃO E REPARO					
	*** Total MATERIAIS DE MANUTENÇÃO E		361,80	2.498,75	0,00	2.860,55
3492	S UTILIDADES E SERVIÇOS					
	*** Total UTILIDADES E SERVIÇOS		70.702,37	33.433,78	0,00	104.136,15
3572	S DESPESAS GERAIS					
	*** Total DESPESAS GERAIS		514.437,54	339.591,61	2.882,53	851.146,62

BALANCETE
Valores expressos em Reais (R\$)

Conta	S Descrição	Ult	Saldo Ant	Débito	Crédito	Saldo
	*** Total CUSTOS INDIRETOS DA PRODUÇÃO		691.440,77	635.219,66	4.834,99	1.321.825,44
	*** Total CUSTOS DE PRODUÇÃO INDUSTRIAL		2.075.037,53	2.065.150,89	164.963,66	3.975.824,76
4011	S DESPESAS OPERACIONAIS					
4012	S DESPESAS COM VENDAS					
4061	S COMISSÕES SOBRE VENDAS					
	*** Total COMISSÕES SOBRE VENDAS		15.251,33	9.688,66	0,00	24.939,99
4083	S PROPAGANDA E PUBLICIDADE					
	*** Total PROPAGANDA E PUBLICIDADE		0,00	227.870,99	0,00	227.870,99
4239	S DESPESAS GERAIS					
	*** Total DESPESAS GERAIS		56.761,10	43.066,01	0,00	99.827,11
	*** Total DESPESAS COM VENDAS		72.012,43	280.625,66	0,00	352.638,09
4326	S DESPESAS ADMINISTRATIVAS					
4327	S DESPESAS COM PESSOAL					
	*** Total DESPESAS COM PESSOAL		2.744,99	233,83	51,00	2.927,82
4375	S PROPAGANDA E PUBLICIDADE					
	*** Total PROPAGANDA E PUBLICIDADE		14.621,27	14.697,73	0,00	29.319,00
4404	S VIAGENS E REPRESENTAÇÕES					
	*** Total VIAGENS E REPRESENTAÇÕES		554,61	8.949,32	0,00	9.503,93
4429	S OCUPAÇÃO					
	*** Total OCUPAÇÃO		82.333,33	0,00	0,00	82.333,33
4452	S DEPRECIACÕES E AMORTIZACÕES					
	*** Total DEPRECIACÕES E AMORTIZACÕES		23.346,28	8.698,44	0,00	32.044,72
4475	S UTILIDADES E SERVIÇOS					
	*** Total UTILIDADES E SERVIÇOS		44,71	0,00	0,00	44,71
4504	S DESPESAS COM VEÍCULOS					
	*** Total DESPESAS COM VEÍCULOS		257,05	704,00	0,00	958,05
4531	S DESPESAS GERAIS					
	*** Total DESPESAS GERAIS		281.783,62	299.864,82	0,00	581.648,44
	*** Total DESPESAS ADMINISTRATIVAS		405.685,86	333.145,14	51,00	738.780,00
4654	S DESPESAS TRIBUTÁRIAS					
4655	S CONTRIBUIÇÕES IMPOSTOS E TAXAS					
	*** Total CONTRIBUIÇÕES IMPOSTOS E TAXAS		111.546,06	327.113,28	113,39	438.545,95

BALANCETE
Valores expressos em Reais (R\$)

Conta	S Descrição	Ult	Saldo Ant	Débito	Crédito	Saldo
	*** Total DESPESAS TRIBUTÁRIAS		111.546,06	327.113,28	11.339	438.545,95
4695	S DESPESAS FINANCEIRAS					
4696	S DESPESAS GERAIS					
	*** Total DESPESAS GERAIS		231.847,34	52.974,18	0,00	284.821,52
	*** Total DESPESAS FINANCEIRAS		231.847,34	52.974,18	0,00	284.821,52
	*** Total DESPESAS OPERACIONAIS		821.091,69	993.888,26	164,39	1.814.785,56
	*** Total CUSTOS E DESPESAS		2.932.779,62	3.110.621,96	197.175,52	5.846.231,65


Jaime Romagnola Grasso
CPF 248.361.799-01


ANDRÉ GIOVANE TAVARES
Técnico em Contabilidade
CRC/SC 30538/O-3

BALANCETE
Valores expressos em Reais (R\$)

Conta	S Descrição	Ult	Saldo Ant	Débito	Crédito	Saldo
4800	S RESULTADO					
4801	S RESULTADO					
4802	S RESULTADO DO EXERCÍCIO					
4803	S RESULTADO DO EXERCÍCIO					
	*** Total RESULTADO DO EXERCÍCIO		159.271,35	377.496,72	159.271,35	377.496,72
	*** Total RESULTADO DO EXERCÍCIO		159.271,35	377.496,72	159.271,35	377.496,72
	*** Total RESULTADO		159.271,35	377.496,72	159.271,35	377.496,72
	*** Total RESULTADO		159.271,35	377.496,72	159.271,35	377.496,72


Jaime Romagna Grasso
CPF 248.361.799-91


ANDRÉ GIOVANE TAVARES
Técnico em Contabilidade
CRC/SC 30538/O-3

DEMONSTRAÇÃO DO RESULTADO DO EXERCÍCIO

Valores expressos em Reais (R\$)

RECEITA OPERACIONAL BRUTA	7.391.462,34
(-) DEDUÇÕES DA RECEITA BRUTA	(1.559.825,81)
VENDAS CANCELADAS	(194.262,67)
IMPOSTOS INCIDENTES SOBRE VENDAS	(1.365.563,14)
(=) RECEITA OPERACIONAL LIQUIDA	5.831.636,53
(-) CUSTO DOS PRODUTOS/MERCADORIAS/SERVICOS	(4.031.446,09)
(=) LUCRO BRUTO	1.800.190,44
(+/-) DESPESAS OPERACIONAIS	(1.422.693,72)
DE VENDAS	(352.638,09)
ADMINISTRATIVAS	(738.780,00)
DESPESAS FINANCEIRAS	(284.821,52)
(-) RECEITAS FINANCEIRAS	5.957,81
DESPESAS TRIBUTARIAS	(438.545,95)
(-) OUTRAS RECEITAS OPERACIONAIS	386.134,03
(=) LUCRO OPERACIONAL LIQUIDO	377.496,72
RESULTADO ANTES DA CS E IR	377.496,72
(=) LUCRO LIQUIDO DO EXERCICIO	377.496,72


Jaime Romagna Grasso
CPF 248.361.799-91


ANDRÉ GIOVANE TAVARES
Técnico em Contabilidade
CRC/SC 30538/O-3