

RELATÓRIO MENSAL DAS ATIVIDADES (RMA)

➤ **Empresas Recuperandas:**

- Athletic Way Comércio de Equipamentos para Ginástica e Fisioterapia Ltda;
- Merco Fitness Brasil Comércio de Equipamentos para Ginástica Ltda;
- Universal Componentes da Amazônia (Merco Fitness da Amazônia Indústria e Comércio de Equipamentos de Ginástica Ltda);
- Universal Fitness da Amazônia Ltda

➤ **Autos nº:** 0309943-15.2017.8.24.0038

➤ **Adm. Judicial:** Gladius Consultoria e Gestão Empresarial S/S Ltda

Fevereiro/2021

Sumário

1.	EVENTOS RELEVANTES.....	2
1.1.	EVENTOS PROCESSUAIS DO ULTIMO MÊS.....	2
1.2.	EVENTOS PROCESSUAIS EM ANDAMENTO.....	2
2.	VISÃO GERAL DA RECUPERANDA	2
2.1.	HISTÓRICO DE ATIVIDADES.....	2
2.2.	SEDE.....	3
2.3.	ESTRUTURA SOCIETÁRIA.....	4
3.	INFORMAÇÕES OPERACIONAIS.....	4
3.1.	PRODUÇÃO.....	4
3.2.	RECURSOS HUMANOS (RH).....	5
4.	INFORMAÇÕES FINANCEIRAS	5
4.1.	ANÁLISE DO BALANÇO PATRIMONIAL.....	6
4.1.1.	ATHLETIC WAY.....	6
4.1.2.	UNIVERSAL FITNESS DA AMAZÔNIA.....	7
4.1.3.	MERCO FITNESS DO BRASIL (MFB).....	8
4.1.4.	MERCO FITNESS DA AMAZÔNIA (MFA).....	9
4.2.	FATURAMENTO.....	10
4.3.	RECEITAS x CUSTO/DESPESAS x RESULTADOS.....	10
4.3.1.	GRUPO ATHLETIC.....	10
4.3.2.	DEMONSTRAÇÃO INDIVIDUAL POR EMPRESA.....	11
4.3.2.1.	ATHLETIC WAY (AW).....	11
4.3.2.2.	UNIVERSAL FITNESS DA AMAZÔNIA (UFA).....	12
4.3.2.3.	MERCO FITNESS BRASIL (MFB).....	12
4.3.2.4.	MERCO FITNESS AMAZÔNIA (MFA).....	13
5.4.	ÍNDICES DE LIQUIDEZ.....	13
5.4.2.	LIQUIDEZ IMEDIATA.....	13
5.4.3.	LIQUIDEZ CORRENTE.....	14
5.4.4.	LIQUIDEZ SECA.....	14
5.4.5.	LIQUIDEZ GERAL.....	15
6.	ENDIVIDAMENTO SUJEITO A RECUPERAÇÃO JUDICIAL	15
7.	PLANO DE RECUPERAÇÃO JUDICIAL	16
8.	CONCLUSÃO	17
ANEXO 1	Cronograma do Andamento Processual.....	18
ANEXO 2	Balancos Patrimoniais	25

1. EVENTOS RELEVANTES

Prezando pela transparência processual, abaixo estão descritos os principais eventos processuais do mês, assim como os eventos processuais que se encontram em andamento. Informações mais detalhadas e completas podem ser obtidas no Cronograma do Andamento Processual (*Anexo 1*), ou diretamente no site desta Administradora Judicial (<http://www.gladiusconsultoria.com.br/processo/athletic-way-comercio-de-equipamentos-para-ginastica-e-fisioterapia-ltda-e-outras-89>).

1.1. EVENTOS PROCESSUAIS DO ULTIMO MÊS

Ao decorrer do último mês não houve movimentação processual relevante.

1.2. EVENTOS PROCESSUAIS EM ANDAMENTO

No momento aguarda-se a publicação da **Sentença de Concessão da Recuperação Judicial e Homologatória do Plano de Recuperação Judicial** no Diário de Justiça de Santa Catarina (DJSC).

2. VISÃO GERAL DA RECUPERANDA

2.1. HISTÓRICO DE ATIVIDADES

A história do **Grupo Athletic** iniciou em **1986** com a empresa **Merco Fitness Brasil Ltda (MFB)**, a qual iniciou em Joinville/SC, a produção e venda de equipamentos de equipamentos de ginástica de porta-a-porta diretamente para o consumidor final. Em 1977 se deparando com a necessidade de crescimento e ampliação da indústria, decidiu-se transferir a produção para Manaus, no Estado do Amazonas (AM), devido à programas de incentivos fiscais, e junto a isso, foi fundada a empresa **Universal Fitness da Amazônia Ltda (UFA)**, que seria a responsável pela produção em Manaus, sendo que chegou a ser responsável por toda a produção do grupo.

Com o crescimento do mercado fitness no Brasil, surgiu a necessidade de abrir lojas próprias para revender os produtos. Para isso, foi constituída em 1994 a empresa **Athletic Way**, a qual tornou-se especializada na venda de varejo. Assim, a Athletic Way comprava as mercadorias produzidas pela MFB, e posteriormente, pela UFA, e fazia venda no varejo. Também começou a operar em quiosques em shoppings center, chegando a possuir 185 lojas e quiosques.

A **empresa Universal Componentes (UCA)** da Amazônia surgiu em 2002, como uma estratégia de fabricar motores de origem nacional, iniciando sua produção com a Joy Motor, posteriormente vindo a prevalecer apenas a UCA.

Deste modo, os principais produtos do portfólio do grupo são os seguintes equipamentos: Bicicletas, elípticos, esteiras, remadores, academia home e academia pró.



2.2. SEDE

As recuperandas tem sede no seguinte endereço:

- Rua Barão de Teffé, 326, Bom Retiro, Joinville/Santa Catarina, CEP 89223-350.



2.3. ESTRUTURA SOCIETÁRIA

As empresas do Grupo Athletic, possuem os seguintes quadros societários:

ATHLETIC WAY COMÉRCIO DE EQUIPAMENTOS PARA GINÁSTICA E FISIOTERAPIA LTDA			
SÓCIOS	QNTD. DE COTAS	VALOR DAS COTAS	% DO TOTAL
Juarez Romagna Grasso	300.000	R\$ 300.000	20%
Jucelito Romagna Grasso	300.000	R\$ 300.000	20%
Jaime Romagna Grasso	900.000	R\$ 900.000	60%
TOTAL	1.500.000	R\$ 1.500.000	100%

UNIVERSAL FITNESS DA AMAZÔNIA LTDA			
SÓCIOS	QNTD. DE COTAS	VALOR DAS COTAS	% DO TOTAL
Juarez Romagna Grasso	821.303	R\$ 821.303	20%
Jucelito Romagna Grasso	821.303	R\$ 821.303	20%
Jaime Romagna Grasso	2.463.908	R\$ 2.463.908	60%
TOTAL	4.106.514	R\$ 4.106.514	100%

MERCO FITNESS BRASIL COMÉRCIO DE EQUIPAMENTOS PARA GINÁSTICA LTDA			
SÓCIOS	QNTD. DE COTAS	VALOR DAS COTAS	% DO TOTAL
Juarez Romagna Grasso	408.000	R\$ 408.000	20%
Jucelito Romagna Grasso	408.000	R\$ 408.000	20%
Jaime Romagna Grasso	1.224.000	R\$ 1.224.000	60%
TOTAL	2.040.000	R\$ 2.040.000	100%

UNIVERSAL COMPONENTES AMAZÔNIA/ MERCOCOMÉRCIO FITNESS DA AMAZÔNIA LTDA			
SÓCIOS	QNTD. DE COTAS	VALOR DAS COTAS	% DO TOTAL
Juarez Romagna Grasso	29.223.608	R\$ 29.223.608	54%
Jucelito Romagna Grasso	8.051.104	R\$ 8.051.104	15%
Jaime Romagna Grasso	15.321.973	R\$ 15.321.973	28%
Cesar Valmar Führ	1.760.000	R\$ 1.760.000	3%
TOTAL	54.356.685	R\$ 54.356.685	100%

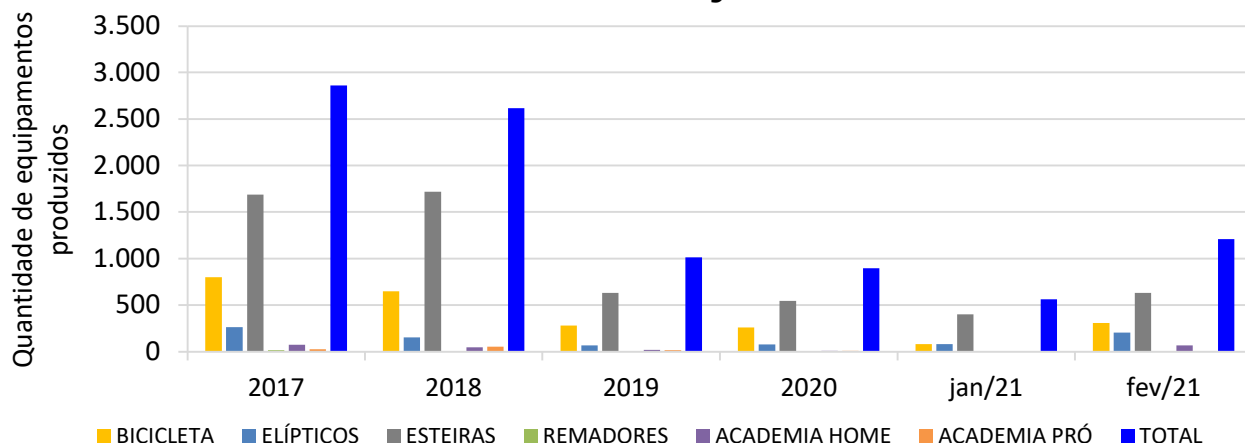
3. INFORMAÇÕES OPERACIONAIS

3.1. PRODUÇÃO

Como relatado na inicial, o Grupo Athletic dedica-se a produção, importação, exportação e ao comércio varejista de equipamentos e peças relacionados a ginástica, fisioterapia, mecanoterapia e de componentes eletrônicos e acessórios para motores elétricos de corrente contínua. Deste modo, o grupo produz os seguintes equipamentos: Bicicletas, elípticos, esteiras,

remadores, academia home e academia pró. No mês de **Fevereiro/2021** foram produzidos **1.209 equipamentos**, sendo 307 bicicletas, 205 elípticos, 631 esteiras, nenhum remador, 66 academias home e nenhuma academia pro.

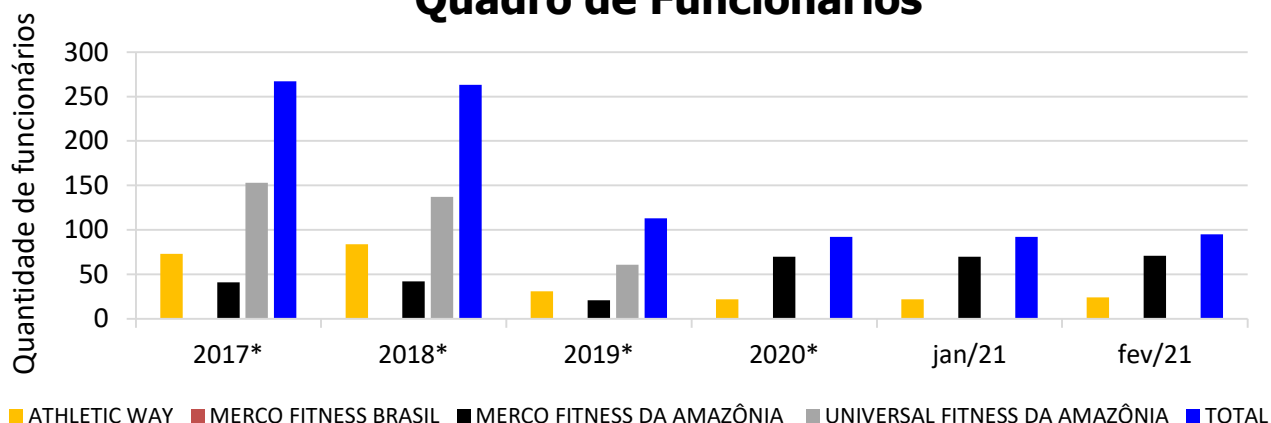
Produção



3.2.RECURSOS HUMANOS (RH)

A empresa possuía no mês de **Fevereiro/2020** o total de **95 funcionários**, dentre eles, **22 afastados**.

Quadro de Funcionários



* Refere-se à quantidade de funcionários no último mês do ano.

4. INFORMAÇÕES FINANCEIRAS

As informações utilizadas neste tópico foram obtidas diretamente com a contadora da empresa, que remete os balancetes mensalmente assinado pelo mesmo e também pelo diretor Executivo.

4.1. ANÁLISE DO BALANÇO PATRIMONIAL

O balanço patrimonial é a posição da empresa em um determinado momento, sendo composto pelo ativo, passivo e patrimônio líquido. O ativo demonstra onde a empresa aplicou seus recursos, ou seja, quais são seus bens e direitos. O passivo representa de onde vieram estes recursos e quais suas obrigações. Já o patrimônio líquido representa a parte da empresa pertencente aos sócios, geralmente sendo representado por investimentos e lucros gerados na atividade.

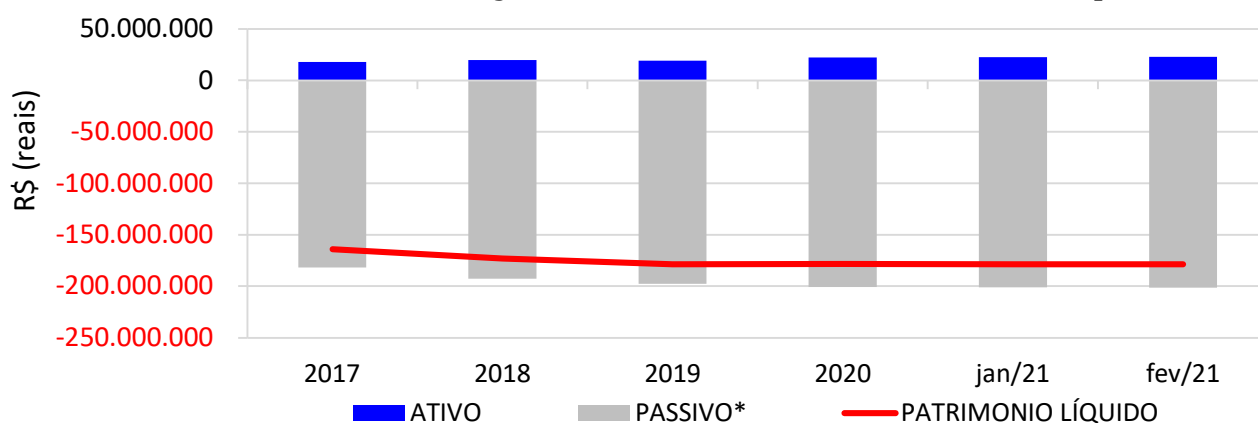
Para fins de facilitar a análise gráfica, o patrimônio líquido não foi considerado no valor do passivo, sendo demonstrado separadamente, com é possível observar nos gráficos dos itens abaixo.

4.1.1. ATHLETIC WAY

O Balanço Patrimonial da empresa de **Fevereiro/2021** não sofreu relevantes modificações quando comparado aos meses anteriores. Nota-se maior estabilidade do ativo e menor estabilidade do passivo, o que acaba por impactar ainda que em baixa proporção o patrimônio líquido.

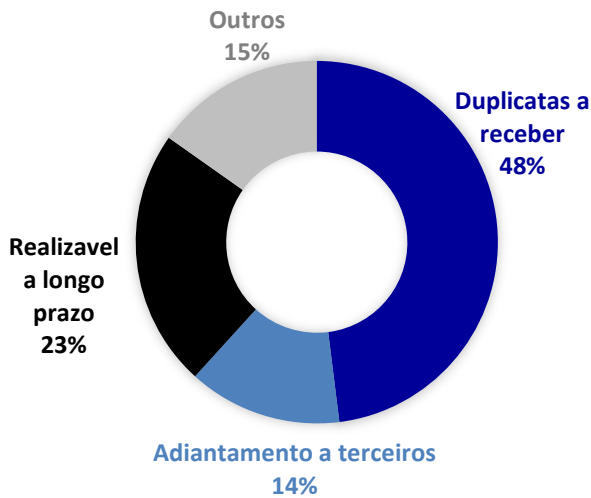
Neste mês, o **ATIVO** da recuperanda somou **R\$ 22,836 milhões**, sendo composto principalmente por: Duplicatas a receber (48%), Realizável a longo prazo (23%), Adiantamento a terceiros (14%) e Outros (15%). Já o **PASSIVO** (passivo circulante + passivo não circulante), somou **R\$ 201,488 milhões**, sendo composto principalmente por: Fornecedores a longo prazo (67%), Instituições Financeiras (19%) e Outros (14%).

Balanço Patrimonial - Athletic Way

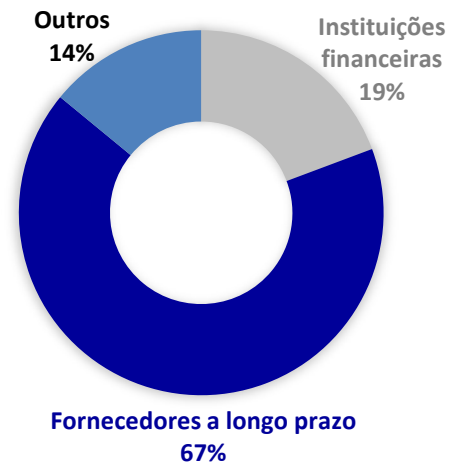


*O valor do patrimônio líquido não está incluso no valor do passivo.

ATIVO - FEV/2021 - ATHLETIC WAY



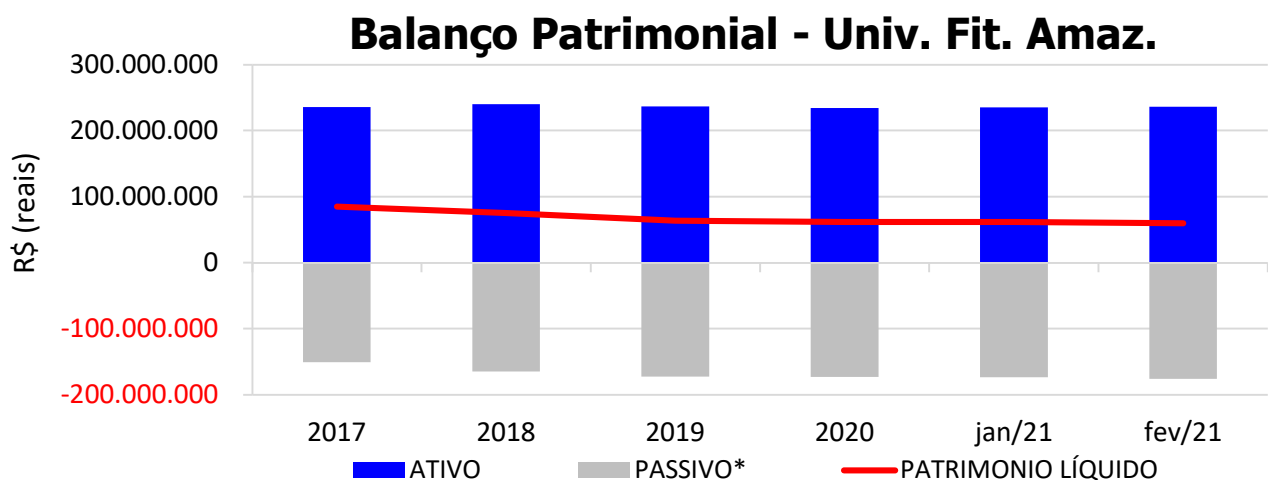
PASSIVO- FEV/2021 -ATHLETIC WAY



4.1.2. UNIVERSAL FITNESS DA AMAZÔNIA

O Balanço Patrimonial da empresa de **Fevereiro/2021** não sofreu relevantes modificações quando comparado aos meses anteriores. Nota-se maior estabilidade do ativo e menor estabilidade do passivo, o que acaba por impactar ainda que em baixa proporção o patrimônio líquido.

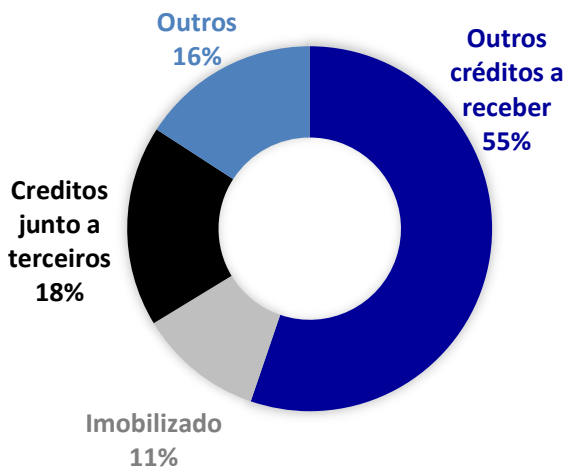
Neste mês, o **ATIVO** da recuperanda somou **R\$ 235,975 milhões**, sendo composto principalmente por: Outros Créditos a receber (55%), Créditos Junto a Terceiros (18%), Imobilizado (11%) e Outros (16%). Já o **PASSIVO** (passivo circulante + passivo não circulante), somou **R\$ 175,849 milhões**, sendo composto principalmente por: Instituições Financeiras (42%), Contas a Pagar (18%), Obrigações Tributárias (13%), Fornecedores (8%) e Outros (19%).



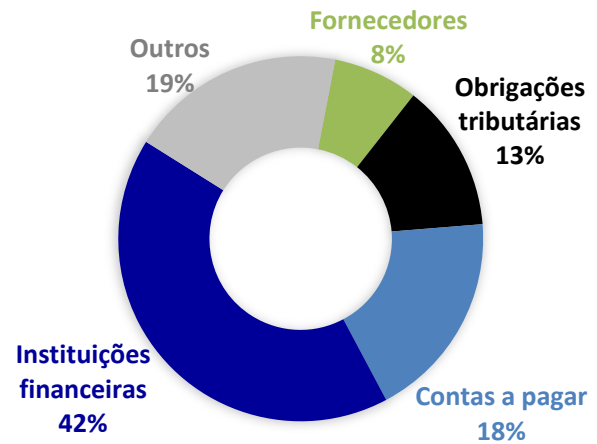
*O valor do patrimônio líquido não está incluso no valor do passivo.



ATIVO - FEV/2021 - UFA



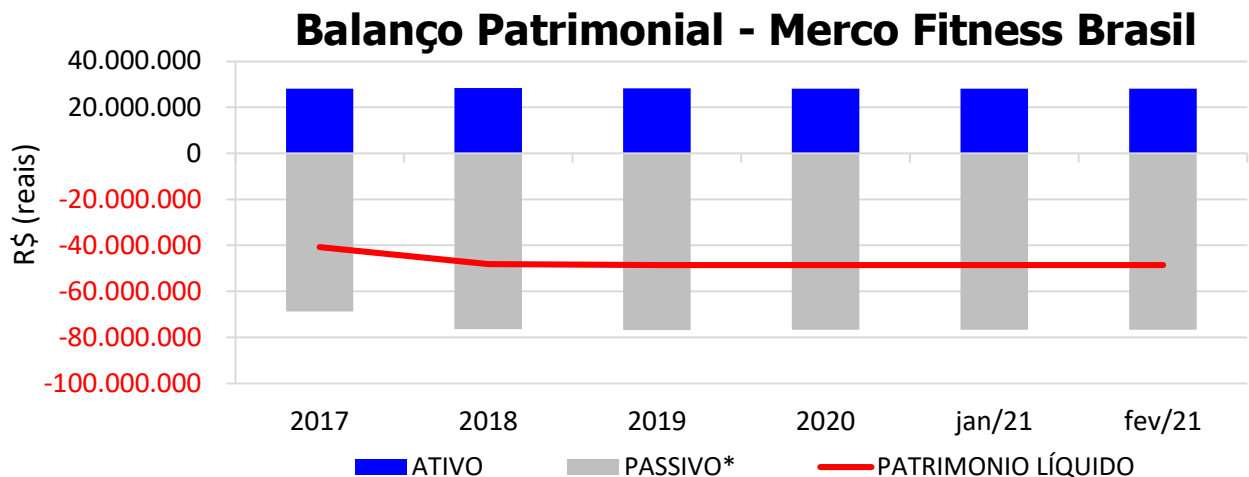
PASSIVO - FEV/2021 - UFA



4.1.3. MERCADO FITNESS DO BRASIL (MFB)

O Balanço Patrimonial da empresa de **Fevereiro/2021** não sofreu relevantes modificações quando comparado aos meses anteriores. Nota-se maior estabilidade do ativo e menor estabilidade do passivo, o que acaba por impactar ainda que em baixa proporção o patrimônio líquido.

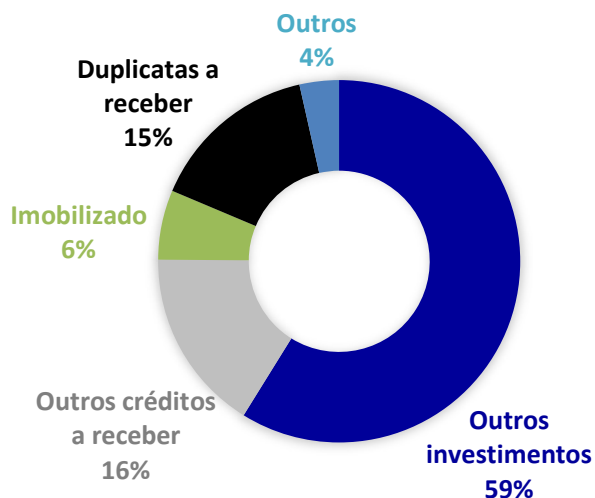
Neste mês, o **ATIVO** da recuperanda somou **R\$ 28,079 milhões**, sendo composto principalmente por: Outros Investimentos (59%), Outros Créditos a Receber (16%), Duplicatas a receber (15%), Imobilizado (6%) e Outros (4%). Já o **PASSIVO** (passivo circulante + passivo não circulante), somou **R\$ 76,658 milhões**, sendo composto principalmente por: Outras Obrigações (55%), Obrigações Tributárias (34%) e Outros (11%).



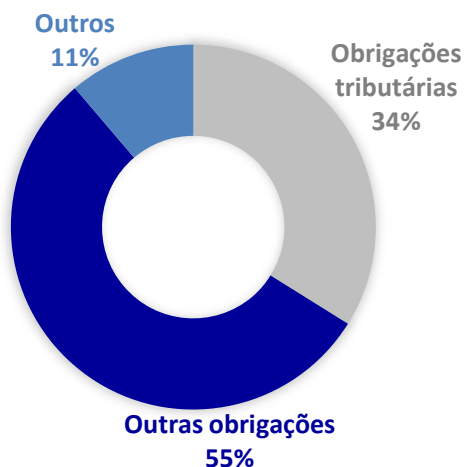
*O valor do patrimônio líquido não está incluso no valor do passivo.



ATIVO - FEV/2021 - MFB



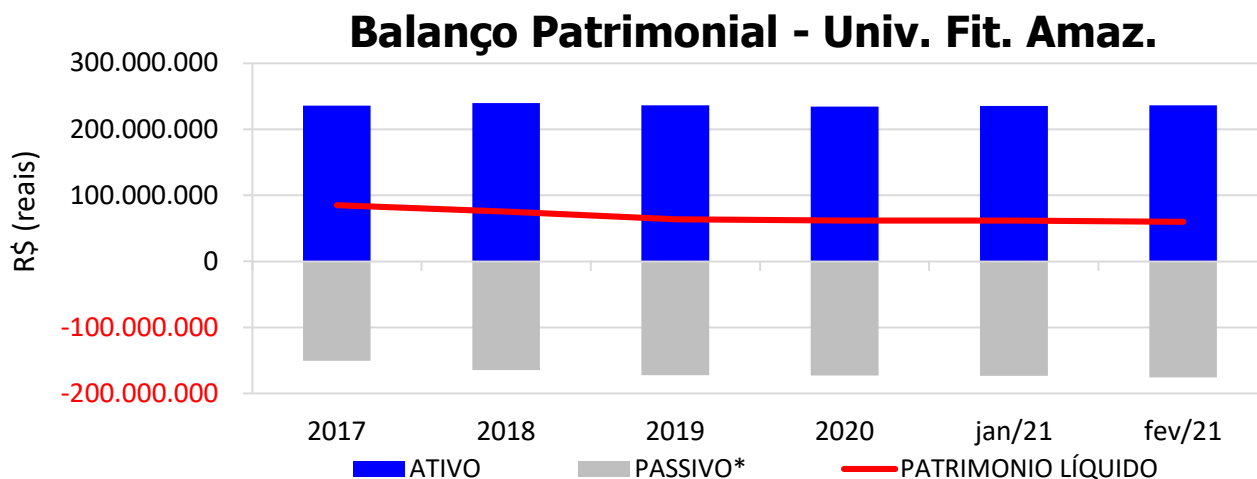
PASSIVO - FEV/2021 - MFB



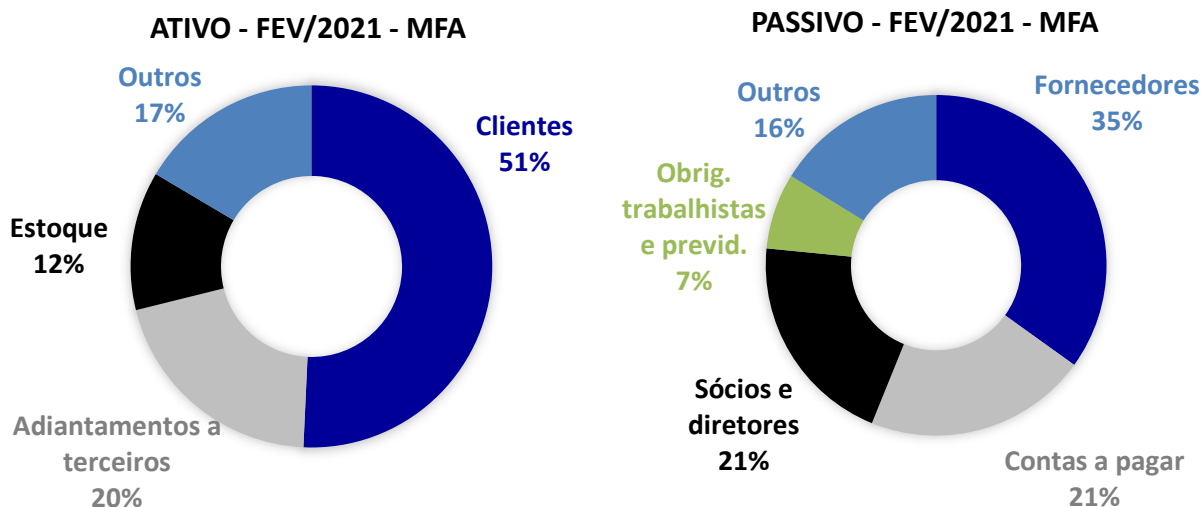
4.1.4. MERCÓ FITNESS DA AMAZÔNIA (MFA)

O Balanço Patrimonial da empresa de **Fevereiro/2021** não sofreu relevantes modificações quando comparado aos meses anteriores. Nota-se maior estabilidade do ativo e menor estabilidade do passivo, o que acaba por impactar ainda que em baixa proporção o patrimônio líquido.

Neste mês, o **ATIVO** da recuperanda somou **R\$ 27,289 milhões**, sendo composto principalmente por: Clientes (51%), Adiantamento a Terceiros (20%), Estoque (12%) e Outros (17%). Já o **PASSIVO** (passivo circulante + passivo não circulante), somou **R\$ 23,809 milhões**, sendo composto principalmente por: Fornecedores (35%), Contas a Pagar (21%), Sócios e Diretores (21%), Obrigações trabalhistas e previdenciárias (7%) e Outros (16%).

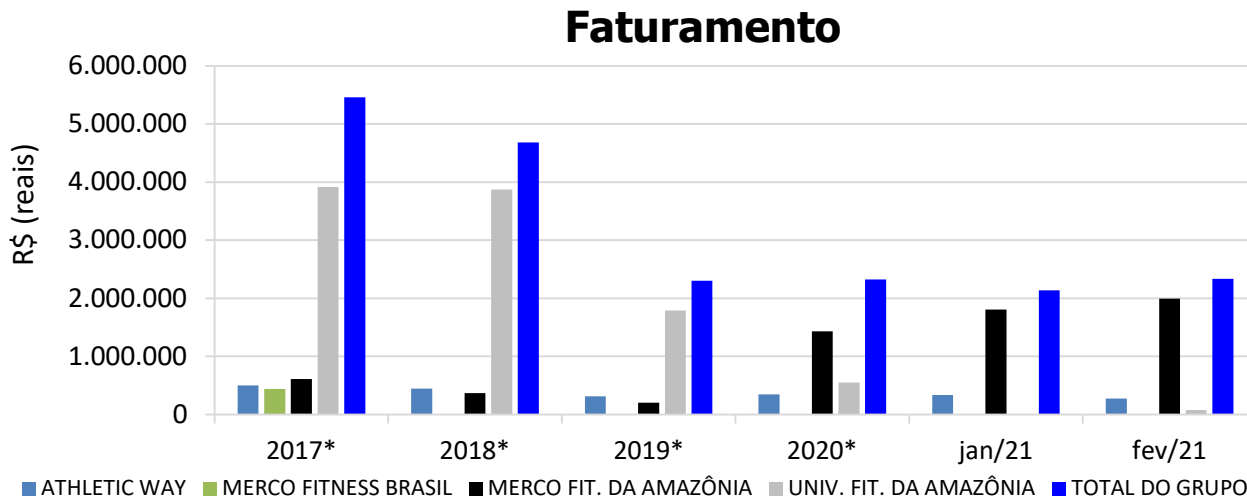


*O valor do patrimônio líquido não está incluso no valor do passivo.



4.2. FATURAMENTO

No mês de **Fevereiro/2021** o Grupo Athletic obteve **faturamento** de **R\$ 2.335.393**, aumento de 9% em relação ao mês anterior. Neste mês, a empresa Merco Fitness Brasil não obteve faturamento.



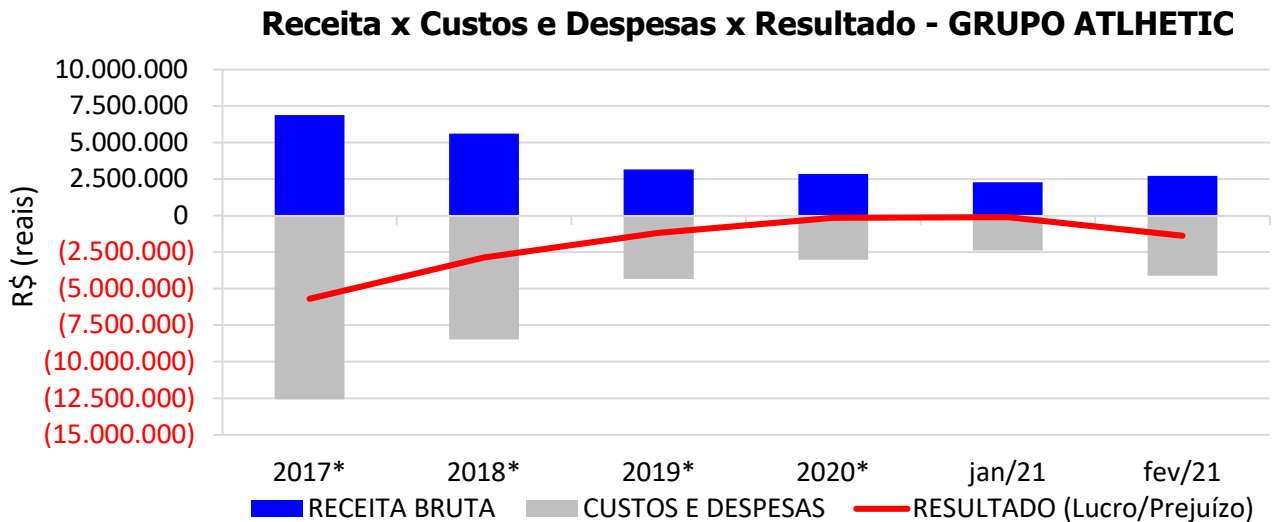
* Valor mensal médio do ano referência.

4.3. RECEITAS x CUSTO/DESPESAS x RESULTADOS

4.3.1. GRUPO ATHLETIC

No mês de **Fevereiro/2021**, o Grupo Athletic obteve **receita bruta** de **R\$ 2.726.024** e **prejuízo** de **R\$ 1.381.547**. O gráfico abaixo representa uma compilação dos gráficos dispostos nos itens 5.3.2. Observa-se que durante os últimos anos, juntamente com a redução da receita

bruta, o prejuízo também vem sendo reduzido significativamente, já que em 2017 o prejuízo mensal médio do Grupo Athletic era R\$ 5.692.846.

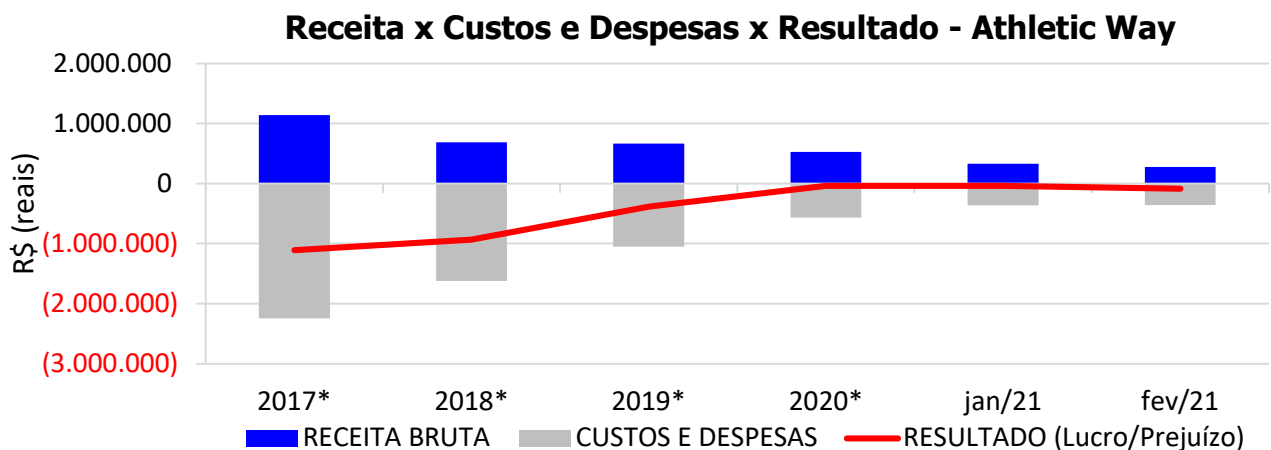


* Valor mensal médio do ano referência.

4.3.2. DEMONSTRAÇÃO INDIVIDUAL POR EMPRESA

4.3.2.1. ATHLETIC WAY (AW)

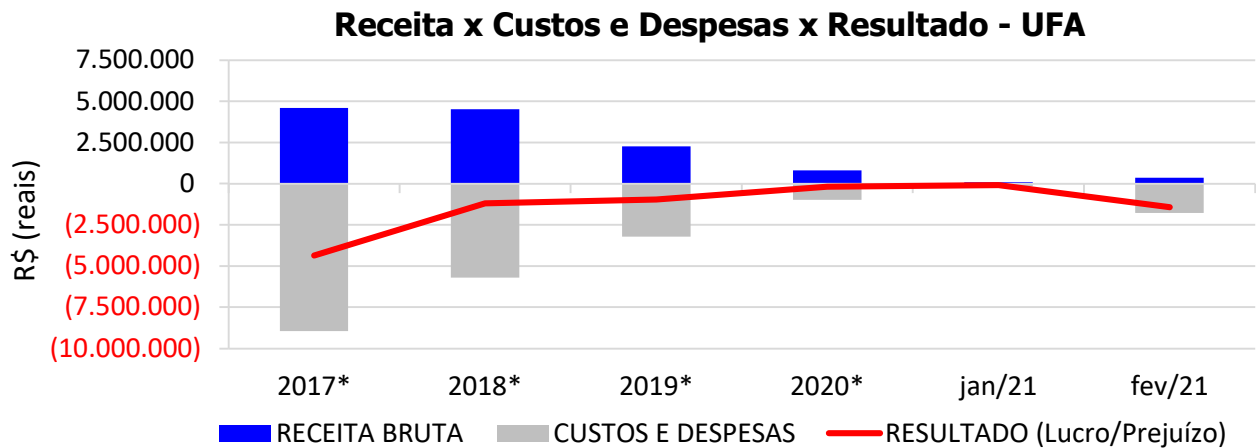
No mês de **Fevereiro/2021**, a empresa Athletic Way obteve **receita bruta** de **R\$ 274.635**, e **prejuízo** de **R\$ 84979**.



* Valor mensal médio do ano referência.

4.3.2.2. UNIVERSAL FITNESS DA AMAZÔNIA (UFA)

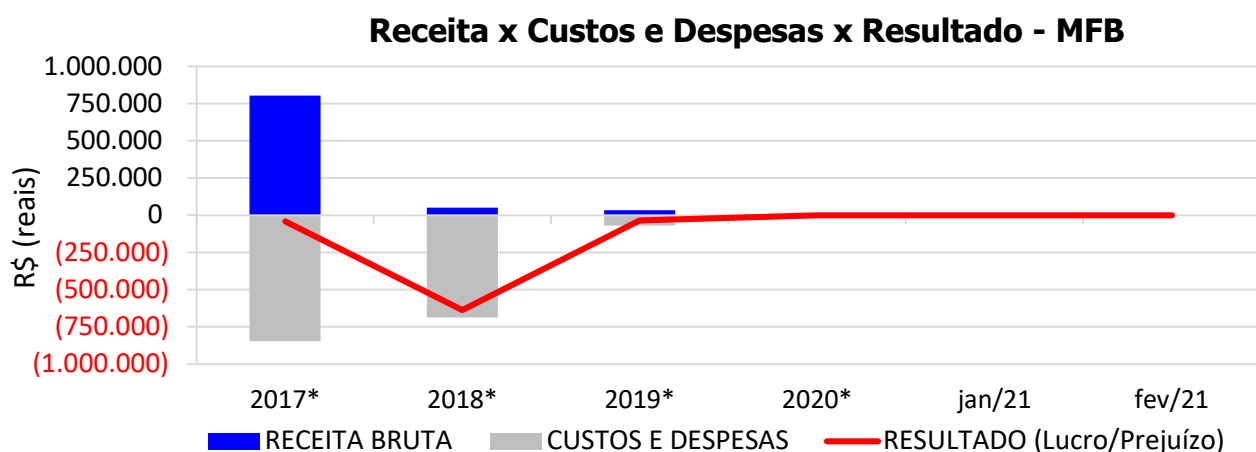
No mês de **Fevereiro/2021**, a empresa Universal Fitness da Amazônia obteve **receita bruta** de **R\$ 357.986** e **prejuízo** de **R\$ 1.432.064**.



* Valor mensal médio do ano referência.

4.3.2.3. MERCOS FITNESS BRASIL (MFB)

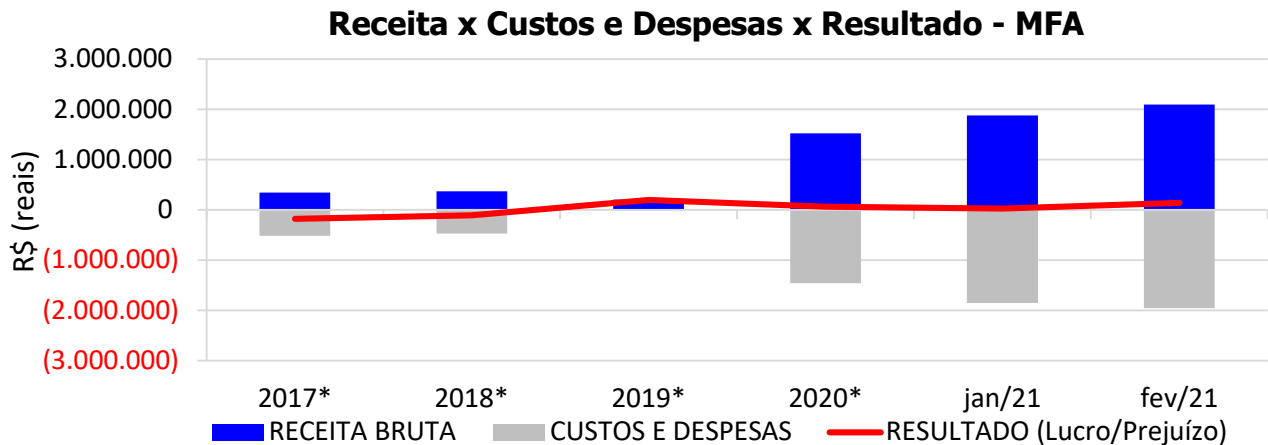
No mês de **Fevereiro/2021**, a empresa Merco Fitness Brasil **não obteve receita** e apresentou **prejuízo** de **R\$ 686,00**.



* Valor mensal médio do ano referência.

5.3.2.4. MERCOS FITNESS AMAZÔNIA (MFA)

No mês de **Fevereiro/2021**, a empresa Merco Fitness Brasil obteve **receita bruta de R\$ 2.093.403** e **lucro de R\$ 136.864**.

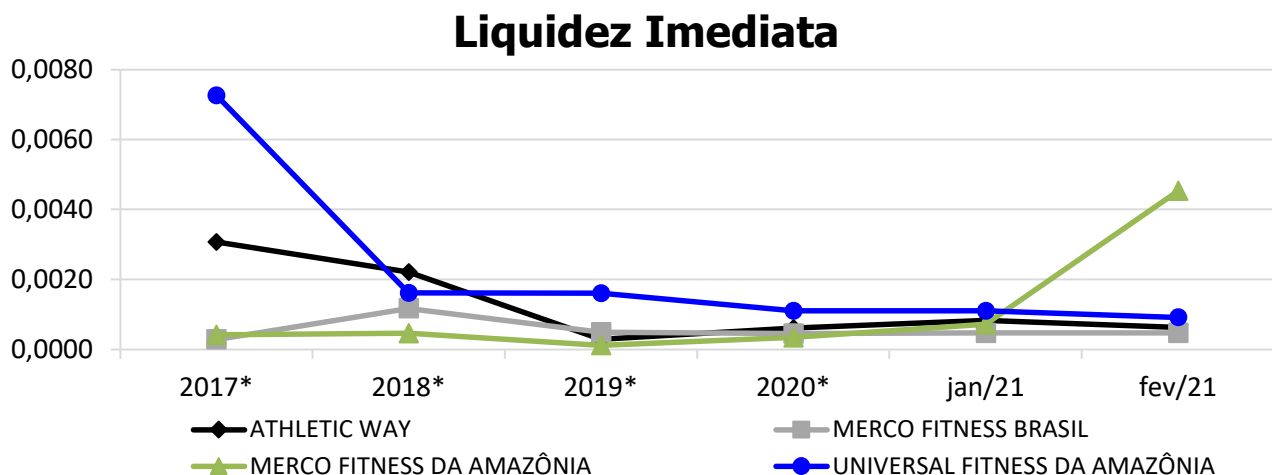


* Valor mensal médio do ano referência.

5.4. ÍNDICES DE LIQUIDEZ

5.4.2. LIQUIDEZ IMEDIATA

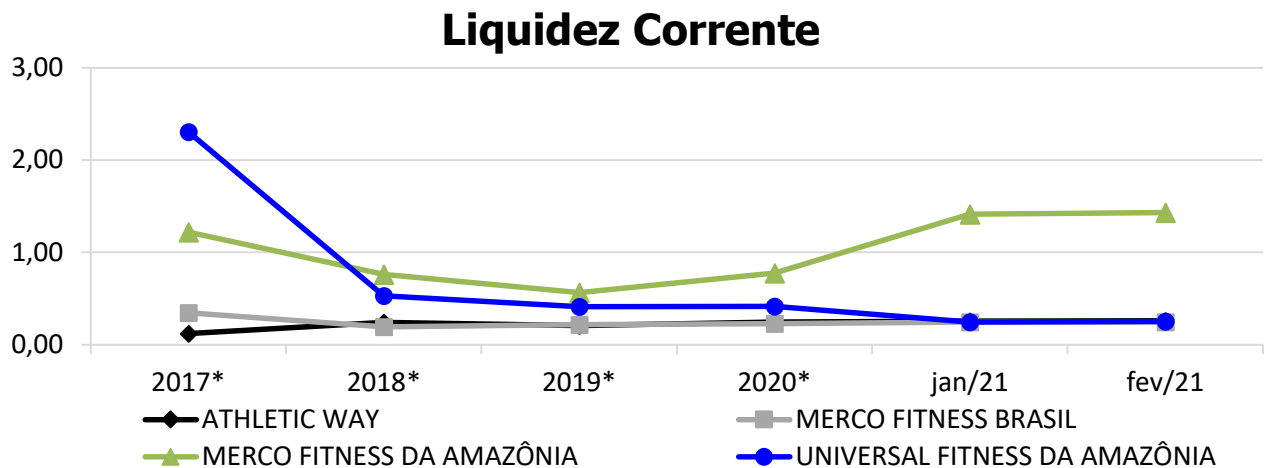
O índice de liquidez imediata é o quociente que compara o *Disponível* e o *Passivo Circulante* ou *Obrigações de Curto Prazo*. Ou seja, quanto das obrigações de até 12 meses a empresa consegue liquidar com os recursos que ela consegue transformar em dinheiro imediatamente para cada R\$ 1,00 de obrigação.



* Valor mensal médio do ano referência.

5.4.3. LIQUIDEZ CORRENTE

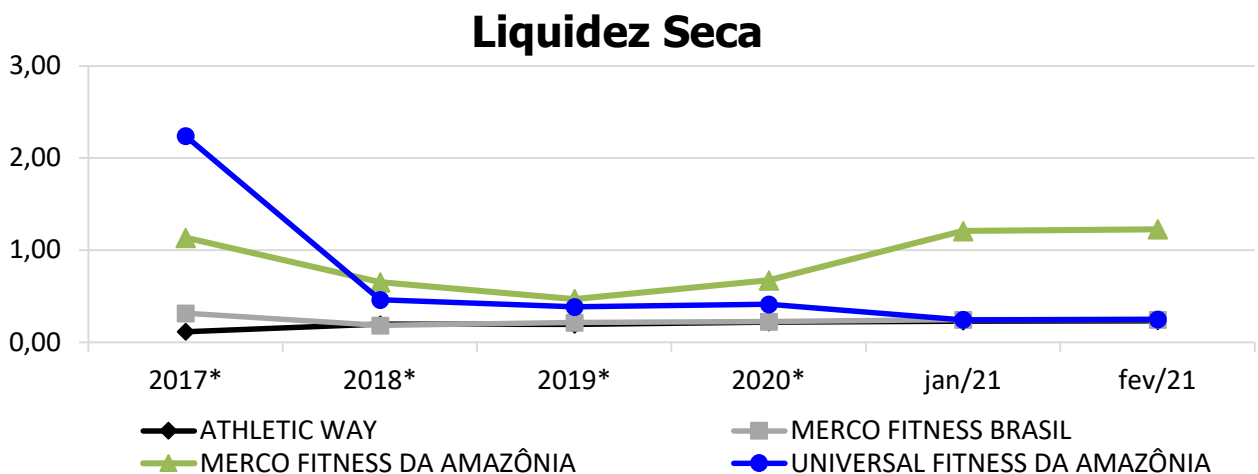
O índice de liquidez corrente é o comparativo entre o *Ativo Circulante* e o *Passivo Circulante*. Ou seja, quanto das disponibilidades, bens ou direitos que a empresa possui de curto prazo para quitar com suas obrigações, também do curto prazo de até 12 meses, para cada R\$ 1,00 devido.



* Valor mensal médio do ano referência.

5.4.4. LIQUIDEZ SECA

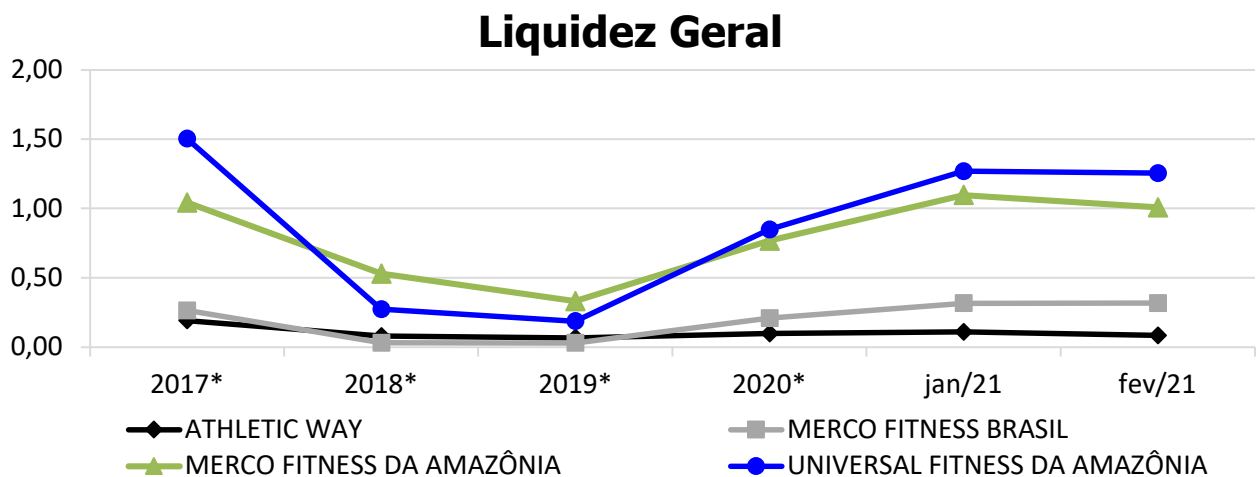
O índice de liquidez seca mostra a posição da empresa caso necessite utilizar todo seu *Ativo Circulante*, com exclusão da conta de *Estoques*, uma vez que este não tem uma data definida para sua transformação em dinheiro, para quitar seu *Passivo Circulante* ou *Obrigações de Curto Prazo*.



* Valor mensal médio do ano referência.

5.4.5. LIQUIDEZ GERAL

O índice de liquidez geral difere-se dos outros índices de liquidez, pois é o confronto entre o *Exigível Total* e o *Realizável Total* da empresa. Ele indica o quanto a empresa conseguirá honrar com seus compromissos de curto e longo prazo, contando com todos seus bens e direitos de curto e longo prazo também. Ou seja, quanto ela possui em bens e direitos para cumprir com cada R\$ 1,00 de dívida no curto e longo prazo.



* Valor mensal médio do ano referência.

6. ENDIVIDAMENTO SUJEITO A RECUPERAÇÃO JUDICIAL

A recuperanda juntou aos autos a Lista de Credores (*Evento 1*), de acordo com **art. 51, III, da Lei 11.101/2005**.

Após a análise das habilitações e impugnações administrativas, esta administração judicial apresentou a Relação de Credores do Administrador Judicial (*Evento 172*) conforme o **art. 7º, § 2º da Lei 11.101/2005**.

Posteriormente a publicação da Relação de Credores do Administrador Judicial sobrevieram algumas decisões de habilitações e impugnações retardatárias, que foram anotadas por esta administração **para o momento oportuno** da consolidação do Quadro Geral de Credores (**art. 18 da Lei 11.101/2005**).

Informamos que o total habilitado na recuperação da empresa encontra-se conforme descrito abaixo:

ENDIVIDAMENTO TOTAL DA RECUPERAÇÃO JUDICIAL - GRUPO ATHLETIC

NATUREZA DO CRÉDITO	VALOR HABILITADO	% DO VALOR TOTAL
CLASSE I - TRABALHISTAS	R\$ 7.915.140,76	6,15%
CLASSE II - COM GARANTIA REAL	R\$ 9.403.298,37	7,30%
CLASSE III - QUIROGRAFÁRIOS	R\$ 111.048.938,48	86,24%
CLASSE III - QUIROGRAFÁRIOS EM MOEDA ESTRANGEIRA	USD 1.392.650,35	100%
CLASSE IV - ME/EPP	R\$ 398.974,83	0,31%
TOTAL EM REAIS: R\$ 128.766.352,44		100%
TOTAL EM MOEDA ESTRANGEIRA: USD 1.392.650,35		100%

7. PLANO DE RECUPERAÇÃO JUDICIAL

Em cumprimento ao **art. 53 da Lei 11.101/2005**, a recuperanda apresentou o **Plano de Recuperação Judicial (Evento 127)** no dia 22/09/2017. Posteriormente, a recuperanda apresentou o Plano de Recuperação Judicial Modificativo (*Evento 1479*), o qual restou aprovado na Assembleia Geral de Credores – 2º convocação no dia 09/10/2020.

No dia 26/01/2021 foi proferida a **Sentença Homologatória da Recuperação Judicial e do Plano de Recuperação Judicial (Evento 1669)**,

Sendo assim, segue abaixo o resumo das condições de pagamento por classe de credor:

QUADRO RESUMO DO PLANO DE RECUPERAÇÃO - GRUPO ATHLETIC

Classe/ Condições	CARÊNCIA	DESÁGIO	FORMA	ATUALIZAÇÃO	INFORMAÇÕES ADICIONAIS
CLASSE I	<ul style="list-style-type: none"> Até 12 meses (item 4.2.1.1 - fl. 24); 	<ul style="list-style-type: none"> Não há; 	<ul style="list-style-type: none"> Entrega do produto da venda do imóvel de Matrícula nº 3591 do 4º Registro de Imóveis de Manaus - AM (item 4.2.1.1, "i" - fl. 25); Em caso do imóvel não ser alienado em 12 meses (contados da homologação do plano), será dacionado à associação de Credores da Classe I (a ser criada) (item 4.2.1.1, "v" - fl. 25); Também será destinado ao pagamento desta classe, 50% do valor descrito no item 4.6.1 do Plano modificativo (Ev. 1479), qual seja: 50% dos valores bloqueados do Anexo VII PRJ (item 4.2.1.1, "viii" - fl. 26); Créditos ilíquidos (e decididos após o início dos pagamentos): serão pagos após o trânsito em julgado da decisão que homologar o QGC contendo o respectivo crédito (item 4.2.1.2 - fl. 26). 	<ul style="list-style-type: none"> Atualização: TR + 1% a.a. com termos iniciais e finais de incidência os termos do prazo para pagamento (item 4.2.1.1, "vi" - fl. 25); 	<ul style="list-style-type: none"> Em caso de venda do imóvel de Matrícula 3591 e caso consiga pagar todos os trabalhistas da relação de credores, eventual saldo será destinados aos créditos da Classe I Ilíquidos (item 4.2.1.1, "iii" - fl. 25); Caso ocorra a dação do imóvel a associação de credores trabalhistas, os respectivos créditos serão dados como quitados (item 4.2.1.1, "v" - fl. 25);

CLASSE II	Pagamento conforme contrato original (art. 45, § 3º da Lei 11.101/05) - proposto na AGC do dia 09/10/20 e aprovado
------------------	---

<p>CLASSE III</p>	<ul style="list-style-type: none"> • Pagamentos ocorrerão na medida em que o valor do preço da arrematação ingressarem nos autos (item 4.2.3.2, "viii" - fl. 29); 	<ul style="list-style-type: none"> • Não há; 	<ul style="list-style-type: none"> • Entrega do produto da alienação dos bens 05 bens descritos na fl. 28 do PRJ item 4.2.3.2, "i" - fl. 28) 	<ul style="list-style-type: none"> • Não há; 	<ul style="list-style-type: none"> • Os bens imóveis serão alienados na forma de UPI Imobiliária (item 4.2.3.2, "iii" - fl. 29); • O produto da venda será rateado (somente após a alienação total dos ativos) entre os credores, para efeito de quitação integral do crédito sujeito (item 4.2.3.2, "viii" - fl. 29); • A primeira tentativa de alienação será na modalidade de propostas fechadas, considerando o valor mínimo de 100% do valor das avaliações (item 4.2.3.2, "x" - fl. 30); • Credores sujeitos aos efeitos da RJ poderão efetuar lances com seus créditos (item 4.2.3.2, "x" fl. 30 e ata da AGC - Evento 1539);
<p>CLASSE IV</p>	<ul style="list-style-type: none"> • CIVA - Créditos até R\$1 mil: serão pagos em até 360 dias (item 4.2.4.1, "A", "i" - fl. 33); 	<ul style="list-style-type: none"> • Não há; 	<ul style="list-style-type: none"> • CIVA (até R\$ 1.000,00) - Pagos em até 360 dias da homologação (item 4.2.4.1, "xi" fl. 31); • CIV B (mais de R\$ 1.000,00) - Entrega do produto da alienação dos bens do Anexo II (item 4.2.4.1, "B", "i" - fl. 34); 	<ul style="list-style-type: none"> • CIVA - Corrigido anualmente pela TR + 1% a.a. contados desde o trânsito em julgado da decisão de homologação do PRJ, <i>pro rata dies</i> (item 4.2.4.1, "A", iii - fl. 34); 	<ul style="list-style-type: none"> • CIVA (até R\$ 1.000,00): Deverão enviar os dados bancários diretamente à recuperanda no e-mail: informa@athletic.com.br (item 4.2.4.1, "A", "iv" - fl. 34); • CIVB (mais de R\$ 1.000,00): Os bens do Anexo II serão vendidos em haste pública, no prazo de 90 dias da publicação da decisão de homologação, por meio de leilões e deverão ocorrer, ainda, em 06 e 12 meses novamente, caso não haja arrematantes (item 4.2.4.1, "B", "ii" e "iii" - fl. 34);

8. CONCLUSÃO

As informações aqui reproduzidas foram trazidas por relatórios da recuperanda, em seus respectivos setores.

Eventuais dúvidas sobre as informações e análises contidas neste relatório, poderão ser encaminhadas para o e-mail contato@gladiusconsultoria.com.br.

Joinville – SC, 30 de abril de 2021.


GLADIUS CONSULTORIA E GESTÃO EMPRESARIAL S/S LTDA
Agenor Daufenbach Júnior
Adm. Judicial CRA/SC 6410 – OAB/SC 32.401



Gladius
CONSULTORIA
CRA/SC 1025-J



ANEXO 1

Cronograma do Andamento Processual



ATHLETIC WAY COMÉRCIO DE EQUIPAMENTOS PARA GINÁSTICA E FISIOTERAPIA LTDA;
MERCÓ FITNESS BRASIL COMÉRCIO DE EQUIPAMENTOS PARA GINÁSTICA LTDA;
UNIVERSAL COMPONENTES DA AMAZÔNIA LTDA;
UNIVERSAL FITNESS DA AMAZÔNIA LTDA.

Última
atualização:
14/04/2021

EVENTOS CONCLUÍDOS

EVENTOS EM PAUSA/ETAPA ATUAL

EVENTOS NÃO CONCLUÍDOS

DATA	EVENTO/ETAPA	INFORMAÇÕES	EVENTO	LEI Nº 11.101/2005
23/05/2017	Distribuição	23/05/2017	1	Art. 48 e 51
	Processo	0309943-15.2017.8.24.0038 (eproc)		
	Vara	3ª Vara Cível		
	Comarca	Joinville		
	Juiz	Rafael Osorio Cassiano		
18/07/2017	Decisão de Deferimento/Processamento	18/07/2017	32	Art. 52
21/07/2017	Publicação da Decisão de Deferimento	DJSC 2631, de 21/07/2017	32	Art. 52, § 1º, I
23/05/2017	Relação de Credores da Recuperanda	Evento 1, INF 36 e 37	1	Art. 51, III
17/08/2017	Publicação da Relação de Credores da Recuperanda no DJSC	DJSC 2650, de 17/08/2017	83	Art. 52, § 1º, II
21/07/2017	Termo de Compromisso do Administrador Judicial	21/07/2017	151	Art. 33 e Art. 52, I
14/08/2017	Comunicado aos Credores	14/08/2017	nihil	Art. 22, I, a
11/09/2017	Habilitações/Impugnações Administrativas (Prazos) - Ao Administrador Judicial	PRAZO: 11/09/2017	nihil	Art. 7º, § 1º
22/09/2017	Apresentação do Plano de Recuperação Judicial	22/09/2017	127	Art. 53
24/04/2018	Publicação do Plano de Recuperação Judicial no DJSC	DJSC 2804, de 24/04/2018	nihil	Art. 53, Parágrafo Único
30/11/2017	Relação de Credores do Administrador Judicial	30/11/2017	172	Art. 7º, § 2º
03/05/2018	Publicação da Relação de Credores do Administrador Judicial no DJSC	DJSC 2810, de 03/05/2018	nihil	Art. 7º, § 2º
18/05/2018	Habilitações/Impugnações Judiciais (Prazo de 10 dias)	07/05/2018 a 18/05/2018	nihil	Art. 8º
13/02/2018	Objecções ao Plano de Recuperação Judicial (Prazo de 30 dias)	13/02/2018	nihil	Art. 53, Parágrafo Único e Art. 55
nihil	Ausência de Objeções ao Plano de Recuperação Judicial	nihil	nihil	Art. 55
22/03/2019	Publicação do Edital de Convocação da Assembleia Geral de Credores	DJSC 3025, de 22/03/2019	nihil	Art. 36 e Art. 56
23/04/2019	Assembleia Geral de Credores - 1ª Convocação	23/04/2019, às 10:30h	nihil	Art. 36 e Art. 56
23/04/2019	Ata da Assembleia Geral de Credores e Lista de Presença - 1ª Convocação	23/04/2019	748	Art. 37
07/05/2019	Assembleia Geral de Credores - 2ª Convocação (suspensa)	07/05/2019, às 10:30h	nihil	Art. 36 e Art. 56
07/05/2019	Ata da Assembleia Geral de Credores e Lista de Presença - 2ª Convocação	07/05/2019	761	Art. 37
26/06/2019	Assembleia Geral de Credores - 2ª Convocação (continuação - suspensa)	26/06/2019, às 10:30h	nihil	Art. 36 e Art. 56
26/06/2019	Ata da Assembleia Geral de Credores e Lista de Presença	26/06/2019	805	Art. 37



20/08/2019	Assembleia Geral de Credores - 2ª Convocação (continuação - suspensão)	20/08/2019, às 15:00h	nihil	Art. 36 e Art. 56
20/08/2019	Ata da Assembleia Geral de Credores e Lista de Presença	20/08/2019	850	Art. 37
24/09/2019	Assembleia Geral de Credores - 2ª Convocação (continuação - suspensão)	24/09/2019, às 10:00h	nihil	Art. 36 e Art. 56
24/09/2019	Ata da Assembleia Geral de Credores e Lista de Presença	24/09/2019	870	Art. 37
30/10/2019	Assembleia Geral de Credores - 2ª Convocação (continuação - suspensão)	30/10/2019, às 10:00h	nihil	Art. 36 e Art. 56
30/10/2019	Ata da Assembleia Geral de Credores e Lista de Presença	30/10/2019	882	Art. 37
12/12/2019	Assembleia Geral de Credores - 2ª Convocação (continuação - suspensão)	12/12/2019, às 10:00h	nihil	Art. 36 e Art. 56
12/12/2019	Ata da Assembleia Geral de Credores e Lista de Presença	12/12/2019	928	Art. 37
11/02/2020	Assembleia Geral de Credores - 2ª Convocação (continuação - suspensão)	11/02/2020, às 10:00h	nihil	Art. 36 e Art. 56
11/02/2020	Ata da Assembleia Geral de Credores e Lista de Presença	11/02/2020	964	Art. 37
12/08/2020	Assembleia Geral de Credores - 2ª Convocação (continuação - suspensão)	12/08/2020, às 10:00hrs	nihil	Art. 36 e Art. 56
12/08/2020	Ata da Assembleia Geral de Credores e Lista de Presença	12/08/2020	1320	Art. 37
06/10/2020	Apresentação do Plano de Recuperação Judicial Modificativo	OUT12	1479	Art. 56, § 3º
09/10/2020	Assembleia Geral de Credores - 2ª Convocação (continuação)	09/10/2020, às 10:00hrs	nihil	Art. 36 e Art. 56
09/10/2020	Ata da Assembleia Geral de Credores e Lista de Presença	09/10/2020	1539	Art. 37
09/10/2020	Aprovação do Plano de Recuperação Judicial	Em AGC	1539	Art. 56, § 2º
	Certidões Negativas de Débitos Tributários			Art. 57
26/01/2021	Sentença de Concessão da Recuperação Judicial e Homologatória do Plano		1669	Art. 58
	Publicação da Sentença de Concessão e Homologação no DJSC			
19/02/2021	Data do trânsito em julgado da Sentença de Concessão e Homologação			Art. 58
	Homologação do Quadro Geral de Credores (QGC)			



Distribuição	Incidentes Processuais	Andamento Atual		
19/10/2020	5038802-24.2020.8.24.0038 (eproc)	Aguardando decisão	nihil	Art. 18
19/10/2020	5038912-23.2020.8.24.0038 (eproc)	Aguardando decisão		
19/10/2020	5038791-92.2020.8.24.0038 (eproc)	Aguardando decisão		
19/10/2020	5038782-33.2020.8.24.0038 (eproc)	Aguardando decisão		
29/09/2020	5036072-40.2020.8.24.0038 (eproc)	Aguardando decisão		
29/09/2020	5036068-03.2020.8.24.0038 (eproc)	Aguardando decisão		
28/09/2020	5035967-63.2020.8.24.0038 (eproc)	Aguardando decisão		
25/09/2020	5035672-26.2020.8.24.0038 (eproc)	Aguardando decisão		
13/08/2020	5028638-97.2020.8.24.0038 (eproc)	Aguardando decisão		
11/08/2020	5028234-46.2020.8.24.0038 (eproc)	Aguardando decisão		
04/08/2020	0300121-94.2020.8.24.0038 (eproc)	Aguardando decisão		
28/07/2020	5026318-74.2020.8.24.0038 (eproc)	Aguardando decisão		
14/07/2020	0001755-04.2020.8.24.0038 (eproc)	Aguardando decisão		
14/07/2020	0300115-87.2020.8.24.0038 (eproc)	Aguardando decisão		
28/05/2020	0300088-07.2020.8.24.0038 (eproc)	Aguardando decisão		
25/05/2020	0300086-37.2020.8.24.0038 (eproc)	Aguardando decisão		
22/04/2020	0300070-83.2020.8.24.0038 (eproc)	Aguardando decisão		
12/03/2020	0000722-76.2020.8.24.0038 (eproc)	Aguardando decisão		
11/03/2020	0000588-49.2020.8.24.0038 (eproc)	Aguardando decisão		
11/03/2020	0000591-04.2020.8.24.0038 (eproc)	Aguardando decisão		
10/03/2020	0000576-35.2020.8.24.0038 (eproc)	Aguardando decisão		
10/03/2020	0000579-87.2020.8.24.0038 (eproc)	Aguardando decisão		
09/03/2020	0300045-70.2020.8.24.0038 (eproc)	Aguardando decisão		
10/02/2020	5004889-51.2020.8.24.0038 (eproc)	Aguardando decisão		
29/01/2020	0300013-65.2020.8.24.0038 (eproc)	Aguardando decisão		
14/11/2019	0305744-96.2018.8.24.0075	Decisão em 20/01/2020		
29/10/2019	0316626-97.2019.8.24.0038 (eproc)	Aguardando decisão		
26/09/2019	0316544-66.2019.8.24.0038	Decisão em 17/07/2020		
01/08/2019	0315880-35.2019.8.24.0038	Decisão em 20/01/2020		
01/07/2019	0314776-08.2019.8.24.0038 (eproc)	Processo extinto		
25/06/2019	0314093-68.2019.8.24.0038 (eproc)	Aguardando decisão		
17/06/2019	0313574-93.2019.8.24.0038	Decisão em 07/01/2020		
17/05/2019	0309587-83.2018.8.24.0038	Decisão em 20/01/2020		
15/05/2019	0309373-92.2018.8.24.0038 (eproc)	Aguardando decisão		
07/05/2019	0309816-09.2019.8.24.0038 (eproc)	Decisão em 06/07/2020		
06/05/2019	0309764-13.2019.8.24.0038	Decisão em 13/01/2020		
10/03/2019	0305051-92.2019.8.24.0038 (eproc)	Aguardando decisão		
10/03/2019	0305050-10.2019.8.24.0038	Decisão em 13/01/2020		
05/02/2019	0302503-94.2019.8.24.0038 (eproc)	Decisão em 21/01/2021		



18/01/2019	0301154-56.2019.8.24.0038	Decisão em 27/01/2020	nihil	Art. 18
11/12/2018	0327025-25.2018.8.24.0038 (eproc)	Decisão em 14/07/2020		
01/11/2018	0323016-20.2018.8.24.0038	Decisão em 11/12/2019		
21/09/2018	0319621-20.2018.8.24.0038 (eproc)	Decisão em 10/08/2020		
21/09/2018	0319613-43.2018.8.24.0038	Decisão em 07/06/2019		
21/09/2018	0319562-32.2018.8.24.0038	Decisão em 11/10/2019		
21/09/2018	0319560-62.2018.8.24.0038 (eproc)	Decisão em 18/08/2020		
21/09/2018	0319604-81.2018.8.24.0038 (eproc)	Decisão em 03/07/2020		
30/08/2018	0318077-94.2018.8.24.0038	Decisão em 13/12/2019		
24/08/2018	0015167-70.2018.8.24.0038	Decisão em 14/07/2020		
24/08/2018	0015165-03.2018.8.24.0038	Decisão em 20/03/2019		
24/08/2018	0015166-85.2018.8.24.0038	Decisão em 22/03/2019		
24/08/2018	0015168-55.2018.8.24.0038	Decisão em 25/04/2019		
24/08/2018	0015164-18.2018.8.24.0038	Decisão em 30/07/2019		
08/08/2018	0316241-86.2018.8.24.0038	Decisão em 22/03/2019		
21/06/2018	0319558-92.2018.8.24.0038	Decisão em 29/10/2019		
18/06/2018	0311984-18.2018.8.24.0038	Decisão em 07/05/2019		
18/05/2018	0309763-62.2018.8.24.0038 (eproc)	Decisão em 03/07/2020		
18/05/2018	0309679-61.2018.8.24.0038	Decisão em 14/01/2020		
18/05/2018	0309700-37.2018.8.24.0038 (eproc)	Aguardando decisão		
14/05/2018	0309242-20.2018.8.24.0038	Decisão em 14/10/2019		
04/05/2018	0308541-59.2018.8.24.0038	Decisão em 10/10/2019		
03/05/2018	0308477-49.2018.8.24.0038	Decisão em 26/03/2020		
27/04/2018	0308138-90.2018.8.24.0038	Decisão em 26/02/2020		
22/03/2018	0305164-80.2018.8.24.0038 (eproc)	Decisão em 11/02/2021		
15/02/2018	0302593-39.2018.8.24.0038	Decisão em 08/04/2019		
30/01/2018	0001221-31.2018.8.24.0038	Decisão em 12/02/2019		
29/01/2018	0001215-24.2018.8.24.0038	Processo extinto		
08/01/2018	0300073-09.2018.8.24.0038	Decisão em 05/11/2018		
25/09/2017	0320985-61.2017.8.24.0038	Decisão em 05/11/2018		
	Pedido para Encerramento da Recuperação Judicial, por cumprimento			Art. 63
	Término do Prazo da Recuperação Judicial - Cumprimento das Obrigações			Art. 61
	Sentença de Encerramento da Recuperação Judicial - Cumprimento das Obrigações			Art. 63



Distribuição	Incidentes Processuais	Andamento Atual		
03/03/2021	5008033-96.2021.8.24.0038 (eproc)	Aguardando decisão	nihil	Art. 18
19/10/2020	5038802-24.2020.8.24.0038 (eproc)	Aguardando decisão		
19/10/2020	5038912-23.2020.8.24.0038 (eproc)	Aguardando decisão		
19/10/2020	5038791-92.2020.8.24.0038 (eproc)	Aguardando decisão		
19/10/2020	5038782-33.2020.8.24.0038 (eproc)	Aguardando decisão		
29/09/2020	5036072-40.2020.8.24.0038 (eproc)	Aguardando decisão		
29/09/2020	5036068-03.2020.8.24.0038 (eproc)	Aguardando decisão		
28/09/2020	5035967-63.2020.8.24.0038 (eproc)	Aguardando decisão		
25/09/2020	5035672-26.2020.8.24.0038 (eproc)	Aguardando decisão		
24/09/2020	5035313-76.2020.8.24.0038 (eproc)	Aguardando decisão		
13/08/2020	5028638-97.2020.8.24.0038 (eproc)	Aguardando decisão		
11/08/2020	5028234-46.2020.8.24.0038 (eproc)	Aguardando decisão		
04/08/2020	0300121-94.2020.8.24.0038 (eproc)	Aguardando decisão		
28/07/2020	5026318-74.2020.8.24.0038 (eproc)	Aguardando decisão		
14/07/2020	0001755-04.2020.8.24.0038 (eproc)	Processo extinto		
14/07/2020	0300115-87.2020.8.24.0038 (eproc)	Aguardando decisão		
28/05/2020	0300088-07.2020.8.24.0038 (eproc)	Aguardando decisão		
25/05/2020	0300086-37.2020.8.24.0038 (eproc)	Aguardando decisão		
19/05/2020	0300082-97.2020.8.24.0038 (eproc)	Aguardando decisão		
05/05/2020	0300075-08.2020.8.24.0038 (eproc)	Aguardando decisão		
22/04/2020	0300070-83.2020.8.24.0038 (eproc)	Aguardando decisão		
12/03/2020	0000722-76.2020.8.24.0038 (eproc)	Aguardando decisão		
11/03/2020	0000589-34.2020.8.24.0038 (eproc)	Aguardando decisão		
11/03/2020	0000588-49.2020.8.24.0038 (eproc)	Aguardando decisão		
11/03/2020	0000591-04.2020.8.24.0038 (eproc)	Decisão em 08/04/2021		
10/03/2020	0000577-20.2020.8.24.0038 (eproc)	Aguardando decisão		
10/03/2020	0000571-13.2020.8.24.0038 (eproc)	Aguardando decisão		
10/03/2020	0000580-72.2020.8.24.0038 (eproc)	Aguardando decisão		
10/03/2020	0000569-43.2020.8.24.0038 (eproc)	Aguardando decisão		
10/03/2020	0000576-35.2020.8.24.0038 (eproc)	Aguardando decisão		
10/03/2020	0000579-87.2020.8.24.0038 (eproc)	Aguardando decisão		
09/03/2020	0300045-70.2020.8.24.0038 (eproc)	Aguardando decisão		
04/03/2020	0300035-26.2020.8.24.0038 (eproc)	Aguardando decisão		
03/03/2020	0300033-56.2020.8.24.0038 (eproc)	Aguardando decisão		
10/02/2020	5004889-51.2020.8.24.0038 (eproc)	Aguardando decisão		
29/01/2020	0300013-65.2020.8.24.0038 (eproc)	Aguardando decisão		
14/11/2019	0305744-96.2018.8.24.0075	Decisão em 20/01/2020		
29/10/2019	0316626-97.2019.8.24.0038 (eproc)	Aguardando decisão		
26/09/2019	0316544-66.2019.8.24.0038	Decisão em 17/07/2020		
01/08/2019	0315880-35.2019.8.24.0038	Decisão em 20/01/2020		
01/07/2019	0314776-08.2019.8.24.0038 (eproc)	Processo extinto		



25/06/2019	0314093-68.2019.8.24.0038 (eproc)	Decisão em 22/03/2021	nihil	Art. 18
17/06/2019	0313574-93.2019.8.24.0038	Decisão em 07/01/2020		
17/05/2019	0309587-83.2018.8.24.0038	Decisão em 20/01/2020		
15/05/2019	0309373-92.2018.8.24.0038 (eproc)	Aguardando decisão		
07/05/2019	0309816-09.2019.8.24.0038 (eproc)	Decisão em 06/07/2020		
06/05/2019	0309764-13.2019.8.24.0038	Decisão em 13/01/2020		
10/03/2019	0305051-92.2019.8.24.0038 (eproc)	Aguardando decisão		
10/03/2019	0305050-10.2019.8.24.0038	Decisão em 13/01/2020		
05/02/2019	0302503-94.2019.8.24.0038 (eproc)	Decisão em 21/01/2021		
18/01/2019	0301154-56.2019.8.24.0038	Decisão em 27/01/2020		
11/12/2018	0327025-25.2018.8.24.0038 (eproc)	Decisão em 14/07/2020		
01/11/2018	0323016-20.2018.8.24.0038	Decisão em 11/12/2019		
21/09/2018	0319621-20.2018.8.24.0038 (eproc)	Decisão em 10/08/2020		
21/09/2018	0319613-43.2018.8.24.0038	Decisão em 07/06/2019		
21/09/2018	0319562-32.2018.8.24.0038	Decisão em 11/10/2019		
21/09/2018	0319560-62.2018.8.24.0038 (eproc)	Decisão em 18/08/2020		
21/09/2018	0319604-81.2018.8.24.0038 (eproc)	Decisão em 03/07/2020		
30/08/2018	0318077-94.2018.8.24.0038	Decisão em 13/12/2019		
24/08/2018	0015167-70.2018.8.24.0038	Decisão em 14/07/2020		
24/08/2018	0015165-03.2018.8.24.0038	Decisão em 20/03/2019		
24/08/2018	0015166-85.2018.8.24.0038	Decisão em 22/03/2019		
24/08/2018	0015168-55.2018.8.24.0038	Decisão em 25/04/2019		
24/08/2018	0015164-18.2018.8.24.0038	Decisão em 30/07/2019		
08/08/2018	0316241-86.2018.8.24.0038	Decisão em 22/03/2019		
21/06/2018	0319558-92.2018.8.24.0038	Decisão em 29/10/2019		
18/06/2018	0311984-18.2018.8.24.0038	Decisão em 07/05/2019		
18/05/2018	0309763-62.2018.8.24.0038 (eproc)	Decisão em 03/07/2020		
18/05/2018	0309679-61.2018.8.24.0038	Decisão em 14/01/2020		
18/05/2018	0309700-37.2018.8.24.0038 (eproc)	Aguardando decisão		
14/05/2018	0309242-20.2018.8.24.0038	Decisão em 14/10/2019		
04/05/2018	0308541-59.2018.8.24.0038	Decisão em 10/10/2019		
03/05/2018	0308477-49.2018.8.24.0038	Decisão em 26/03/2020		
27/04/2018	0308138-90.2018.8.24.0038	Decisão em 26/02/2020		
22/03/2018	0305164-80.2018.8.24.0038 (eproc)	Decisão em 11/02/2021		
15/02/2018	0302593-39.2018.8.24.0038	Decisão em 08/04/2019		
30/01/2018	0001221-31.2018.8.24.0038	Decisão em 12/02/2019		
29/01/2018	0001215-24.2018.8.24.0038	Processo extinto		
08/01/2018	0300073-09.2018.8.24.0038	Decisão em 05/11/2018		
25/09/2017	0320985-61.2017.8.24.0038	Decisão em 05/11/2018		
	Pedido para Encerramento da Recuperação Judicial, por cumprimento			Art. 63
	Término do Prazo da Recuperação Judicial - Cumprimento das Obrigações			Art. 61
	Sentença de Encerramento da Recuperação Judicial - Cumprimento das Obrigações			Art. 63



Gladius
CONSULTORIA
CRA/SC 1025-J



ANEXO 2

Balanços Patrimoniais

BALANCETE
 Valores expressos em Reais (R\$)

Conta	S Descrição	Saldo Ant.	Débito	Crédito	Saldo
1	S ATIVO				
2	S CIRCULANTE				
3	S DISPONÍVEL				
4	S BENS NUMERÁRIOS				
	*** Total BENS NUMERÁRIOS	2.171,70	0,00	1.595,00	576,70
6	S DEPÓSITOS BANCÁRIOS A VISTA				
	*** Total DEPÓSITOS BANCÁRIOS A VISTA	51.572,71	537.897,89	549.165,94	40.304,66
	*** Total DISPONÍVEL	53.744,41	537.897,89	550.760,94	40.881,36
140	S CLIENTES				
141	S DUPLICATASA RECEBER				
	*** Total DUPLICATASA RECEBER	10.857.864,72	286.438,02	182.844,18	10.961.458,56
	*** Total CLIENTES	10.857.864,72	286.438,02	182.844,18	10.961.458,56
157	S OUTROS CRÉDITOS				
287	S ADIANTAMENTOSA TERCEIROS				
	*** Total ADIANTAMENTOSA TERCEIROS	2.975.838,38	213.186,73	50.789,75	3.138.235,36
311	S ADIANTAMENTOSA FUNCIONARIOS				
	*** Total ADIANTAMENTOSA FUNCIONARIOS	5.902,00	0,00	0,00	5.902,00
380	S TRIBUTOSA RECUPERAR				
	*** Total TRIBUTOSA RECUPERAR	955.025,05	70.635,80	74.610,91	951.049,94
435	S CREDITOS DIVERSOS				
	*** Total CREDITOS DIVERSOS	4.417,73	83.750,46	83.491,89	4.676,30
	*** Total OUTROS CRÉDITOS	3.941.183,16	367.572,99	208.892,55	4.099.863,60
502	S ESTOQUES				
503	S ESTOQUES DIVERSOS				
	*** Total ESTOQUES DIVERSOS	1.658.889,18	206.465,14	101.617,66	1.763.736,66
	*** Total ESTOQUES	1.658.889,18	206.465,14	101.617,66	1.763.736,66
	*** Total CIRCULANTE	16.511.681,47	1.398.374,04	1.044.115,33	16.965.940,18
590	S NÃO CIRCULANTE				
595	S REALIZÁVEL A LONGO PRAZO				
616	S OUTROS CREDITOS				

BALANCETE
 Valores expressos em Reais (R\$)

Conta	S	Descrição	Saldo Ant.	Débito	Crédito	Saldo
		*** Total OUTROS CREDITOS	40.174,90	0,00	0,00	40.174,90
886	S	CRÉDITOS FISCAIS				
		*** Total CRÉDITOS FISCAIS	1.055.601,23	18,60	0,00	1.055.619,83
5577	S	OUTROS INVESTIMENTOS				
		*** Total OUTROS INVESTIMENTOS	2.552.000,00	0,00	0,00	2.552.000,00
5615	S	CREDITOS JUNTO A TERCEIROS				
		*** Total CREDITOS JUNTO A TERCEIROS	1.351.099,69	0,00	0,00	1.351.099,69
5639	S	BANCOS				
		*** Total BANCOS	103.887,44	0,00	36,78	103.850,66
5714	S	APLICAÇÕES				
		*** Total APLICAÇÕES	159.650,42	0,00	0,00	159.650,42
		*** Total REALIZÁVEL A LONGO PRAZO	5.262.413,68	18,60	36,78	5.262.395,90
969	S	INVESTIMENTOS				
1028	S	OUTROS INVESTIMENTOS				
		*** Total OUTROS INVESTIMENTOS	1.000,00	0,00	0,00	1.000,00
		*** Total INVESTIMENTOS	1.000,00	0,00	0,00	1.000,00
1049	S	IMOBILIZADO				
1074	S	BENS EM OPERAÇÃO				
		*** Total BENS EM OPERAÇÃO	6.682.675,15	0,00	0,00	6.682.675,15
1136	S	(-) DEPRECIACÃO/AMORTIZACÃO/EXAUSTÃO ACUMULADA				
		*** Total (-) DEPRECIACÃO/AMORTIZACÃO/EXAUSTÃO	(6.026.419,79)	0,00	5.705,33	(6.032.125,12)
		*** Total IMOBILIZADO	656.255,36	0,00	5.705,33	680.780,03
1160	S	INTANGÍVEL				
1161	S	CUSTO				
		*** Total CUSTO	56.140,88	0,00	0,00	56.140,88
		*** Total INTANGÍVEL	56.140,88	0,00	0,00	56.140,88
		*** Total NÃO CIRCULANTE	5.975.809,92	18,60	5.742,11	5.970.086,41
		*** Total ATIVO	22.487.491,39	1.398.392,64	1.049.857,44	22.836.026,59

ANDRÉ GIOVANE TAVARES
 Técnico em Contabilidade
 CRC/SC 30538/O-3

Jaime Romagna Grassi
 CPF 248.364.799-91

BALANCETE
 Valores expressos em Reais (R\$)

Conta	S Descrição	Saldo Ant.	Débito	Crédito	Saldo
1350	S PASSIVO				
1351	S CIRCULANTE				
1352	S INSTITUIÇÕES FINANCEIRAS				
1353	S EMPRÉSTIMOS				
	*** Total EMPRÉSTIMOS	38.723.994,41	0,00	0,00	38.723.994,41
5431	S ANTECIPACAO E RECEBIVEIS				
	*** Total ANTECIPACAO E RECEBIVEIS	218.707,49	12.559,95	0,00	206.147,54
	*** Total INSTITUIÇÕES FINANCEIRAS	38.942.701,90	12.559,95	0,00	38.930.141,95
1494	S FORNECEDORES				
1495	S FORNECEDORES NACIONAIS				
	*** Total FORNECEDORES NACIONAIS	2.567.930,80	193.735,28	295.766,37	2.660.961,89
1517	S FORNECEDORES ESTRANGEIROS				
	*** Total FORNECEDORES ESTRANGEIROS	1.146.898,33	0,00	0,00	1.146.898,33
	*** Total FORNECEDORES	3.714.829,13	193.735,28	295.766,37	3.816.860,22
1539	S OBRIGAÇÕES TRIBUTÁRIAS				
1540	S IMPOSTOS E CONTRIBUIÇÕES A RECOLHER				
	*** Total IMPOSTOS E CONTRIBUIÇÕES A RECOLHER	1.770.981,12	7.358,79	20.955,51	1.784.577,84
1579	S TRIBUTOS RETIDOS A RECOLHER				
	*** Total TRIBUTOS RETIDOS A RECOLHER	32,22	78,98	1.047,07	1.000,31
	*** Total OBRIGAÇÕES TRIBUTÁRIAS	1.771.013,34	7.437,77	22.002,58	1.785.578,15
1632	S OBRIGAÇÕES TRABALHISTAS E PRVIDENCIÁRIAS				
1633	S OBRIGAÇÕES COM O PESSOAL				
	*** Total OBRIGAÇÕES COM O PESSOAL	1.707.460,25	24.655,36	29.266,23	1.712.071,12
1638	S OBRIGAÇÕES PREVIDENCIÁRIAS				
	*** Total OBRIGAÇÕES PREVIDENCIÁRIAS	4.340.125,97	11.745,99	12.849,64	4.341.229,62
1683	S PROVISÕES				
	*** Total PROVISÕES	560.791,91	0,00	29.291,38	590.083,29
	*** Total OBRIGAÇÕES TRABALHISTAS E PRVIDENCIÁRIAS	6.608.378,13	36.401,35	71.407,25	6.643.384,03
1710	S OUTRAS OBRIGAÇÕES				
1711	S ADIANTAMENTOS DE CLIENTES				
	*** Total ADIANTAMENTOS DE CLIENTES	41.322,47	0,00	2.190,00	43.512,47

BALANCETE
 Valores expressos em Reais (R\$)

Conta	S	Descrição	Saldo Ant.	Débito	Crédito	Saldo
1733	S	CONTAS A PAGAR				
		*** Total CONTAS A PAGAR	13.575.459,60	4.958,63	263.729,30	13.834.230,27
		*** Total OUTRAS OBRIGAÇÕES	13.616.782,07	4.958,63	263.919,30	13.877.742,74
		*** Total CIRCULANTE	64.653.704,57	255.092,98	655.095,50	65.053.707,09
1920	S	NÃO CIRCULANTE				
1921	S	OBRIGAÇÃO SA LONGO PRAZO				
2064	S	OBRIGAÇÕES TRIBUTÁRIAS				
2065	S	IMPÓSTOS E CONTRIBUIÇÕES				
		*** Total IMPÓSTOS E CONTRIBUIÇÕES	1.287.088,78	0,00	0,00	1.287.088,78
		*** Total OBRIGAÇÕES TRIBUTÁRIAS	1.287.088,78	0,00	0,00	1.287.088,78
2124	S	SÓCIOS E DIRETORES				
		*** Total SÓCIOS E DIRETORES	1.058,61	0,00	0,00	1.058,61
5600	S	FORNECEDORES A LONGO PRAZO				
		*** Total FORNECEDORES A LONGO PRAZO	134.925.277,75	0,00	0,00	134.925.277,75
		*** Total OBRIGAÇÃO SA LONGO PRAZO	136.213.425,14	0,00	0,00	136.213.425,14
5687	S	DIFERIDO				
5688	S	DIFERIDO				
		*** Total DIFERIDO	221.683,00	0,00	0,00	221.683,00
		*** Total DIFERIDO	221.683,00	0,00	0,00	221.683,00
		*** Total NÃO CIRCULANTE	136.435.105,14	0,00	0,00	136.435.105,14
2325	S	PATRIMÔNIO LÍQUIDO				
2346	S	CAPITAL SOCIAL				
2347	S	CAPITAL SUBSCRITO				
		*** Total CAPITAL SUBSCRITO	1.500.000,00	0,00	0,00	1.500.000,00
		*** Total CAPITAL SOCIAL	1.500.000,00	0,00	0,00	1.500.000,00
2485	S	RESERVA S DE LUCROS				
		*** Total RESERVAS DE LUCROS	7.653.416,60	0,00	0,00	7.653.416,60
2513	S	LUCROS E PREJUÍZOS ACUMULADOS				
2514	S	LUCROS E PREJUÍZOS A CUMULADOS				
		*** Total LUCROS E PREJUÍZOS ACUMULADOS	(186.968.598,77)	0,00	0,00	(186.968.598,77)

BALANCETE
Valores expressos em Reais (R\$)

Conta	S	Descrição	Saldo Ant.	Débito	Crédito	Saldo
2537	S	LUCROS E PREJUÍZOS DO EXERCÍCIO				
		*** Total LUCROS E PREJUÍZOS DO EXERCÍCIO	(752.624,96)	0,00	0,00	(752.624,96)
4933	S	RESULTADO DO EXERCÍCIO				
		*** Total RESULTADO DO EXERCÍCIO	(33.511,19)	84.978,51	33.511,19	(84.978,51)
		*** Total LUCROS E PREJUÍZOS ACUMULADOS	(187.754.734,92)	84.978,51	33.511,19	(187.806.202,24)
		*** Total PATRIMÔNIO LÍQUIDO	(178.601.318,32)	84.978,51	33.511,19	(178.652.785,64)
		*** Total PASSIVO	22.487.491,39	340.071,49	688.606,69	22.836.026,59

ANDRÉ GIOVANE TAVARES
Técnico em Contabilidade
CRO/SC 30538/O-3

Jaime Romagna Grasso
CPF 248.364.799-91

BALANCETE
 Valores expressos em Reais (R\$)

Conta	S Descrição	Saldo Ant.	Débito	Crédito	Saldo
2600	S RECEITAS				
2601	S RECEITAS OPERACIONAIS				
2602	S RECEITA BRUTA DE VENDAS E SERVIÇOS				
2652	S VENDAS DE MERCADORIAS				
2653	S VENDAS MERCADO INTERNO				
	*** Total VENDAS MERCADO INTERNO	330.941,93	0,00	273.905,73	604.847,66
	*** Total VENDAS DE MERCADORIAS	330.941,93	0,00	273.905,73	604.847,66
	*** Total RECEITA BRUTA DE VENDAS E SERVIÇOS	330.941,93	0,00	273.905,73	604.847,66
2770	S (-) DEDUÇÕES DA RECEITA BRUTA				
2771	S (-) CANCELAMENTOS E DEVOLUÇÕES				
	*** Total (-) CANCELAMENTOS E DEVOLUÇÕES	(9.035,00)	19.521,15	0,00	(28.556,15)
2825	S (-) IMPOSTOS INCIDENTES SOBRE VENDAS E SERVIÇOS				
	*** Total (-) IMPOSTOS INCIDENTES SOBRE VENDAS E SERVIÇOS	(68.438,27)	81.597,74	25.013,75	(125.022,26)
	*** Total (-) DEDUÇÕES DA RECEITA BRUTA	(77.473,27)	101.118,89	25.013,75	(153.578,41)
2856	S OUTRAS RECEITAS OPERACIONAIS				
2857	S RECEITAS FINANCEIRAS				
	*** Total RECEITAS FINANCEIRAS	0,00	0,00	729,32	729,32
	*** Total OUTRAS RECEITAS OPERACIONAIS	0,00	0,00	729,32	729,32
	*** Total RECEITAS OPERACIONAIS	253.468,66	101.118,89	299.648,80	451.998,57
	*** Total RECEITAS	253.468,66	101.118,89	299.648,80	451.998,57

BALANCETE
 Valores expressos em Reais (R\$)

Conta	S Descrição	Saldo Ant.	Débito	Crédito	Saldo
300	S CUSTOS E DESPESAS				
3001	S CUSTO PRODUTOS MERCADORIAS E SERVIÇOS				
3029	S CUSTO DAS MERCADORIAS VENDIDAS				
3030	S CUSTO DAS MERCADORIAS VENDIDAS				
	*** Total CUSTO DAS MERCADORIAS VENDIDAS	107.027,57	127.133,29	103.996,02	130.164,84
	*** Total CUSTO DAS MERCADORIAS VENDIDAS	107.027,57	127.133,29	103.996,02	130.164,84
	*** Total CUSTO PRODUTOS MERCADORIAS E SERVIÇOS	107.027,57	127.133,29	103.996,02	130.164,84
3086	S CUSTOS DE PRODUÇÃO INDUSTRIAL				
3087	S CUSTOS DIRETOS DE PRODUÇÃO INDUSTRIAL				
3088	S MATERIAL APLICADO				
	*** Total MATERIAL APLICADO	484,64	71,90	0,00	556,54
3120	S MAO-DE-OBRA DIRETA				
	*** Total MAO-DE-OBRA DIRETA	45.381,41	52.441,08	1.823,41	95.999,08
	*** Total CUSTOS DIRETOS DE PRODUÇÃO INDUSTRIAL	45.866,05	52.512,98	1.823,41	96.555,62
3192	S CUSTOS INDIRETOS DA PRODUÇÃO INDUSTRIAL				
3241	S MATERIAL DE CONSUMO INDIRETO				
	*** Total MATERIAL DE CONSUMO INDIRETO	255,32	0,00	0,00	255,32
3465	S MATERIAIS DE MANUTENÇÃO E REPARO				
	*** Total MATERIAIS DE MANUTENÇÃO E REPARO	0,00	925,00	0,00	925,00
3482	S UTILIDADES E SERVIÇOS				
	*** Total UTILIDADES E SERVIÇOS	563,50	30.270,12	0,00	30.833,62
3572	S DESPESAS GERAIS				
	*** Total DESPESAS GERAIS	23.579,39	29.623,47	0,00	53.202,86
	*** Total CUSTOS INDIRETOS DA PRODUÇÃO INDUSTRIAL	24.398,21	60.823,59	0,00	85.221,80
	*** Total CUSTOS DE PRODUÇÃO INDUSTRIAL	70.264,26	113.336,57	1.823,41	181.774,24
4011	S DESPESAS OPERACIONAIS				
4012	S DESPESAS COM VENDAS				
4013	S DESPESAS COM PESSOAL				
	*** Total DESPESAS COM PESSOAL	13.514,28	22.516,18	0,00	36.030,46
4861	S COMISSÕES SOBRE VENDAS				

BALANCETE
Valores expressos em Reais (R\$)

Conta	S	Descrição	Saldo Ant.	Débito	Crédito	Saldo
		*** Total COMISSÕES SOBRE VENDAS	16.751,08	0,00	0,00	16.751,08
4112	S	VIAGENS E REPRESENTAÇÕES				
		*** Total VIAGENS E REPRESENTAÇÕES	3.001,29	1.844,40	0,00	4.845,69
4137	S	OCUPAÇÃO				
		*** Total OCUPAÇÃO	10.801,01	5.980,98	0,00	16.781,99
4183	S	UTILIDADES E SERVIÇOS				
		*** Total UTILIDADES E SERVIÇOS	4.718,32	5.417,73	0,00	10.136,05
4239	S	DESPESAS GERAIS				
		*** Total DESPESAS GERAIS	27.717,43	22.720,99	0,00	80.438,42
		**** Total DESPESAS COM VENDAS	76.503,41	58.481,28	0,00	134.983,69
4326	S	DESPESAS ADMINISTRATIVAS				
4327	S	DESPESAS COM PESSOAL				
		*** Total DESPESAS COM PESSOAL	4.293,22	2.833,00	0,00	7.126,22
4404	S	VIAGENS E REPRESENTAÇÕES				
		*** Total VIAGENS E REPRESENTAÇÕES	49,79	0,00	0,00	49,79
4429	S	OCUPAÇÃO				
		*** Total OCUPAÇÃO	126,05	0,00	0,00	126,05
4452	S	DEPRECIACÕES E AMORTIZAÇÕES				
		*** Total DEPRECIACÕES E AMORTIZAÇÕES	5.788,48	5.785,33	0,00	11.493,81
4475	S	UTILIDADES E SERVIÇOS				
		*** Total UTILIDADES E SERVIÇOS	323,25	250,33	0,00	573,58
4531	S	DESPESAS GERAIS				
		*** Total DESPESAS GERAIS	14.192,25	39.447,82	0,00	53.640,07
4590	S	DESPESAS NÃO DEDUTÍVEIS				
		*** Total DESPESAS NÃO DEDUTÍVEIS	0,00	639,68	0,00	639,68
		**** Total DESPESAS ADMINISTRATIVAS	24.773,04	48.876,16	0,00	73.649,20
4654	S	DESPESAS TRIBUTÁRIAS				
4655	S	CONTRIBUIÇÕES IMPOSTOS E TAXAS				
		*** Total CONTRIBUIÇÕES IMPOSTOS E TAXAS	4.796,49	3.397,74	11,44	8.182,79
		**** Total DESPESAS TRIBUTÁRIAS	4.796,49	3.397,74	11,44	8.182,79
4695	S	DESPESAS FINANCEIRAS				
4696	S	DESPESAS GERAIS				
		*** Total DESPESAS GERAIS	3.615,08	4.604,06	0,00	8.219,14

BALANCETE
Valores expressos em Reais (R\$)

Conta	Descrição	Saldo Ant.	Débito	Crédito	Saldo
***	Total DESPESAS FINANCEIRAS	3.615,08	4.604,06	0,00	8.219,14
***	Total DESPESAS OPERACIONAIS	109.688,02	11.538,24	11,44	225.034,82
***	Total CUSTOS E DESPESAS	286.979,85	355.828,10	105.630,87	536.977,08


ANDRÉ GIOVANE TAVARES
Técnico em Contabilidade
CRC/SC 30538/O-3


Jaime Romagna Grassi
CPF 248.354.799-91

BALANCETE
Valores expressos em Reais (R\$)

Conta	S Descrição	Saldo Ant.	Débito	Crédito	Saldo
4800	S RESULTADO				
4801	S RESULTADO				
4802	S RESULTADO DO EXERCÍCIO				
4803	S RESULTADO DO EXERCÍCIO				
	*** Total RESULTADO DO EXERCÍCIO	(33.511,19)	33.511,19	84.978,51	(84.978,51)
	*** Total RESULTADO DO EXERCÍCIO	(33.511,19)	33.511,19	84.978,51	(84.978,51)
	*** Total RESULTADO	(33.511,19)	33.511,19	84.978,51	(84.978,51)
	*** Total RESULTADO	(33.511,19)	33.511,19	84.978,51	(84.978,51)

ANDRÉ GIOVANE TAVARES
Técnico em Contabilidade
CRC/SC 30538/O-3

Jaime Romagna Grassi
CPF 248.364.799-91

DEMONSTRAÇÃO DO RESULTADO DO EXERCÍCIO
Valores expressos em Reais (R\$)

RECEITA OPERACIONAL BRUTA	604.847,66
(-) DEDUÇÕES DA RECEITA BRUTA	(153.578,41)
VENDAS CANCELADAS	(28.556,15)
IMPOSTOS INCIDENTES SOBRE VENDAS	(125.022,26)
(=) RECEITA OPERACIONAL LIQUIDA	451.269,25
(-) CUSTO DOS PRODUTOS/MERCADORIAS/SERVICOS	(311.942,26)
(=) LUCRO BRUTO	139.326,99
(+/-) DESPESAS OPERACIONAIS	(224.305,50)
DE VENDAS	(134.983,69)
ADMINISTRATIVAS	(73.649,20)
DESPESAS FINANCEIRAS	(8.219,14)
(-) RECEITAS FINANCEIRAS	729,32
DESPESAS TRIBUTARIAS	(8.182,79)
(=) PREJUIZO OPERACIONAL LIQUIDO	84.978,51
(=) PREJUIZO LIQUIDO DO EXERCICIO	(84.978,51)


Jaime Romagna Grass
CPF 248.354.799-91


ANDRÉ GIOVANE TAVARES
Técnico em Contabilidade
CRC/SC 30538/O-3

BALANCETE
Valores expressos em Reais (R\$)

Conta	S Descrição	Saldo Ant.	Débito	Crédito	Saldo
1	S ATIVO				
2	S CIRCULANTE				
3	S DISPONÍVEL				
6	S DEPÓSITOS BANCÁRIOS A VISTA				
	*** Total DEPÓSITOS BANCÁRIOS A VISTA	4.476,38	0,00	0,00	4.476,38
	*** Total DISPONÍVEL	4.476,38	0,00	0,00	4.476,38
140	S CLIENTES				
141	S DUPLICATAS A RECEBER				
	*** Total DUPLICATAS A RECEBER	1.739.631,65	0,00	0,00	1.739.631,65
5417	S CLIENTE DIVERSO MERCADO EXTERNO				
	*** Total CLIENTE DIVERSO MERCADO EXTERNO	0,00	0,00	0,00	0,00
	*** Total CLIENTES	1.739.631,65	0,00	0,00	1.739.631,65
157	S OUTROS CRÉDITOS				
287	S ADIANTAMENTOS A TERCEIROS				
	*** Total ADIANTAMENTOS A TERCEIROS	508.931,72	0,00	0,00	508.931,72
5872	S IMPORTAÇÃO				
	*** Total IMPORTAÇÃO	0,00	0,00	0,00	0,00
380	S TRIBUTOS A RECUPERAR				
	*** Total TRIBUTOS A RECUPERAR	56.732,28	0,00	0,00	56.732,28
435	S CRÉDITOS DIVERSOS				
	*** Total CRÉDITOS DIVERSOS	2.545,40	0,00	0,00	2.545,40
	*** Total OUTROS CRÉDITOS	508.209,40	0,00	0,00	508.209,40
	*** Total CIRCULANTE	2.312.317,43	0,00	0,00	2.312.317,43
590	S NÃO CIRCULANTE				
595	S REALIZÁVEL A LONGO PRAZO				
586	S CRÉDITOS FISCAIS				
	*** Total CRÉDITOS FISCAIS	380.971,35	0,00	0,00	380.971,35
5575	S OUTROS CRÉDITOS A RECEBER				
	*** Total OUTROS CRÉDITOS A RECEBER	4.583.859,61	0,00	0,00	4.583.859,61
5577	S OUTROS INVESTIMENTOS				
	*** Total OUTROS INVESTIMENTOS	16.518.217,81	0,00	0,00	16.518.217,81

BALANCETE
Valores expressos em Reais (R\$)

Conta	S	Descrição	Saldo Ant.	Débito	Crédito	Saldo
		*** Total REALIZÁVELA LONGO PRAZO	21.483.048,77	0,00	0,00	21.483.048,77
1049	S	IMOBILIZADO				
1050	S	IMÓVEIS				
		*** Total IMÓVEIS	840.025,17	0,00	0,00	840.025,17
1074	S	BENS EM OPERAÇÃO				
		*** Total BENS EM OPERAÇÃO	3.317.541,13	0,00	0,00	3.317.541,13
1110	S	IMOBILIZADO EM ANDAMENTO				
		*** Total IMOBILIZADO EM ANDAMENTO	834.516,99	0,00	0,00	834.516,99
5880	S	IMOBILIZADO - CUSTO ATRIBUÍDO				
		*** Total IMOBILIZADO - CUSTO ATRIBUÍDO	2.985.181,34	0,00	0,00	2.985.181,34
1136	S	(-) DEPRECIAÇÃO/AMORTIZAÇÃO/EXAUSTÃO ACUMULADA				
		*** Total (-) DEPRECIAÇÃO/AMORTIZAÇÃO/EXAUSTÃO	(3.731.796,77)	0,00	0,00	(3.731.796,77)
		*** Total IMOBILIZADO	4.245.467,86	0,00	0,00	4.245.467,86
1160	S	INTANGÍVEL				
1161	S	CUSTO				
		*** Total CUSTO	38.633,98	0,00	0,00	38.633,98
		*** Total INTANGÍVEL	38.633,98	0,00	0,00	38.633,98
		*** Total NÃO CIRCULANTE	25.767.150,61	0,00	0,00	25.767.150,61
		*** Total ATIVO	28.079.468,04	0,00	0,00	28.079.468,04

ANDRÉ GIOVANE TAVARES
Técnico em Contabilidade
CRC/SC 30538/O-3

Jalme Romagna Grasso
CPF 248.354.799-91

BALANCETE
Valores expressos em Reais (R\$)

Conta	S Descrição	Saldo Ant.	Débito	Crédito	Saldo
1380	S PASSIVO				
1351	S CIRCULANTE				
1494	S FORNECEDORES				
1495	S FORNECEDORES NACIONAIS				
	*** Total FORNECEDORES NACIONAIS	443.522,79	0,00	0,00	443.522,79
1517	S FORNECEDORES ESTRANGEIROS				
	*** Total FORNECEDORES ESTRANGEIROS	2.639.039,88	0,00	0,00	2.639.039,88
	*** Total FORNECEDORES	3.082.562,67	0,00	0,00	3.082.562,67
1539	S OBRIGAÇÕES TRIBUTÁRIAS				
1540	S IMPOSTOS E CONTRIBUIÇÕES A RECOLHER				
	*** Total IMPOSTOS E CONTRIBUIÇÕES A RECOLHER	3.787.472,68	2.552,09	0,00	3.784.920,59
	*** Total OBRIGAÇÕES TRIBUTÁRIAS	3.787.472,68	2.552,09	0,00	3.784.920,59
1632	S OBRIGAÇÕES TRABALHISTAS E PREVIDENCIÁRIAS				
1633	S OBRIGAÇÕES COM O PESSOAL				
	*** Total OBRIGAÇÕES COM O PESSOAL	156.806,94	0,00	0,00	156.806,94
1650	S OBRIGAÇÕES PREVIDENCIÁRIAS				
	*** Total OBRIGAÇÕES PREVIDENCIÁRIAS	204.072,43	0,00	0,00	204.072,43
	*** Total OBRIGAÇÕES TRABALHISTAS E PREVIDENCIÁRIAS	360.879,37	0,00	0,00	360.879,37
1710	S OUTRAS OBRIGAÇÕES				
1733	S CONTAS A PAGAR				
	*** Total CONTAS A PAGAR	2.189.429,97	0,00	3.237,88	2.192.667,85
	*** Total OUTRAS OBRIGAÇÕES	2.189.429,97	0,00	3.237,88	2.192.667,85
	*** Total CIRCULANTE	9.420.344,69	2.552,09	3.237,88	9.421.030,48
1920	S NÃO CIRCULANTE				
1921	S OBRIGAÇÕES A LONGO PRAZO				
2064	S OBRIGAÇÕES TRIBUTÁRIAS				
2065	S IMPOSTOS E CONTRIBUIÇÕES				
	*** Total IMPOSTOS E CONTRIBUIÇÕES	22.206.447,05	0,00	0,00	22.206.447,05
	*** Total OBRIGAÇÕES TRIBUTÁRIAS	22.206.447,05	0,00	0,00	22.206.447,05

BALANCETE
Valores expressos em Reais (R\$)

Conta	S	Descrição	Saldo Ant.	Débito	Crédito	Saldo
5600	S	FORNECEDORES A LONGO PRAZO				
		*** Total FORNECEDORES A LONGO PRAZO	1.416.721,00	0,00	0,00	1.416.721,00
2367	S	OUTRAS OBRIGAÇÕES				
		*** Total OUTRAS OBRIGAÇÕES	42.043.360,00	0,00	0,00	42.043.360,00
		*** Total OBRIGAÇÕES A LONGO PRAZO	65.666.528,05	0,00	0,00	65.666.528,05
5587	S	DIFERIDO				
5588	S	DIFERIDO				
		*** Total DIFERIDO	1.571.187,11	0,00	0,00	1.571.187,11
		*** Total DIFERIDO	1.571.187,11	0,00	0,00	1.571.187,11
		*** Total NÃO CIRCULANTE	67.237.715,16	0,00	0,00	67.237.715,16
2325	S	PATRIMÔNIO LÍQUIDO				
2346	S	CAPITAL SOCIAL				
2347	S	CAPITAL SUBSCRITO				
		*** Total CAPITAL SUBSCRITO	2.040.000,00	0,00	0,00	2.040.000,00
		*** Total CAPITAL SOCIAL	2.040.000,00	0,00	0,00	2.040.000,00
5585	S	AAP IMOBILIZADO				
5596	S	AA P- (IMOBILIZADO)				
		*** Total AA P- IMOBILIZADO	1.970.219,69	0,00	0,00	1.970.219,69
		*** Total AAP IMOBILIZADO	1.970.219,69	0,00	0,00	1.970.219,69
2513	S	LUCROS E PREJUÍZOS ACUMULADOS				
2514	S	LUCROS E PREJUÍZOS ACUMULADOS				
		*** Total LUCROS E PREJUÍZOS ACUMULADOS	(52.588.129,12)	0,00	0,00	(52.588.129,12)
4933	S	RESULTADO DO EXERCÍCIO				
		*** Total RESULTADO DO EXERCÍCIO	(682,38)	1.368,17	682,38	(1.368,17)
		*** Total LUCROS E PREJUÍZOS ACUMULADOS	(52.588.811,50)	1.368,17	682,38	(52.589.497,29)
		*** Total PATRIMÔNIO LÍQUIDO	(48.578.591,81)	1.368,17	682,38	(48.579.277,60)
		*** Total PASSIVO	28.079.468,04	3.920,26	3.920,26	28.079.468,04

ANDRÉ GIOVANE TAVARES
Técnico em Contabilidade
CRO/SC 30538/O-3

Jaima Romagna Grasso
CPF 248.354.793-91

BALANCETE
Valores expressos em Reais (R\$)

Conta	S Descrição	Saldo Ant.	Débito	Crédito	Saldo
3000	S CUSTOS E DESPESAS				
4011	S DESPESAS OPERACIONAIS				
4654	S DESPESAS TRIBUTÁRIAS				
4655	S CONTRIBUIÇÕES IMPOSTOS E TAXAS				
	*** Total CONTRIBUIÇÕES IMPOSTOS E TAXAS	205,34	205,34	0,00	410,68
	*** Total DESPESAS TRIBUTÁRIAS	205,34	205,34	0,00	410,68
4695	S DESPESAS FINANCEIRAS				
4696	S DESPESAS GERAIS				
	*** Total DESPESAS GERAIS	477,04	480,45	0,00	957,49
	*** Total DESPESAS FINANCEIRAS	477,04	480,45	0,00	957,49
	*** Total DESPESAS OPERACIONAIS	682,38	685,79	0,00	1.368,17
	*** Total CUSTOS E DESPESAS	682,38	685,79	0,00	1.368,17

BALANCETE
Valores expressos em Reais (R\$)

Conta	S Descrição	Saldo Ant.	Débito	Crédito	Saldo
4800	S RESULTADO				
4801	S RESULTADO				
4802	S RESULTADO DO EXERCÍCIO				
4803	S RESULTADO DO EXERCÍCIO				
	*** Total RESULTADO DO EXERCÍCIO	(682,38)	682,38	1.368,17	(1.368,17)
	*** Total RESULTADO DO EXERCÍCIO	(682,38)	682,38	1.368,17	(1.368,17)
	*** Total RESULTADO	(682,38)	682,38	1.368,17	(1.368,17)
	*** Total RESULTADO	(682,38)	682,38	1.368,17	(1.368,17)


Jaime Romagna Grasso
CPF 246.354.799-91


ANDRÉ GIOVANE TAVARES
Técnico em Contabilidade
CRC/SC 30538/O-3

DEMONSTRAÇÃO DO RESULTADO DO EXERCÍCIO
Valores expressos em Reais (R\$)

(+/-) DESPESAS OPERACIONAIS	(1.368,17)
DESPESAS FINANCEIRAS	(957,49)
DESPESAS TRIBUTARIAS	(410,68)
(=) PREJUÍZO OPERACIONAL LÍQUIDO	1.368,17
(=) PREJUÍZO LÍQUIDO DO EXERCÍCIO	(1.368,17)



Jaime Romagna Grasso
CPF 248.354.799-91



ANDRÉ GIOVANE TAVARES
Técnico em Contabilidade
CRC/SP 30538/O-3

BALANCETE
Valores expressos em Reais (R\$)

Conta	S Descrição	Saldo Ant.	Débito	Crédito	Saldo
1	S ATIVO				
2	S CIRCULANTE				
3	S DISPONÍVEL				
4	S BENS NUMERÁRIOS				
	*** Total BENS NUMERÁRIOS	380,00	3.940,35	3.824,11	496,24
6	S DEPÓSITOS BANCÁRIOS A VISTA				
	*** Total DEPÓSITOS BANCÁRIOS A VISTA	11.278,65	1.967.487,91	1.815.170,70	75.595,86
	*** Total DISPONÍVEL	11.658,65	1.871.428,26	1.806.994,81	76.092,10
140	S CLIENTES				
141	S DUPLICATAS A RECEBER				
	*** Total DUPLICATAS A RECEBER	12.811.087,03	2.045.426,59	1.038.671,41	13.817.772,21
5417	S CLIENTE DIVERSO MERCADO EXTERNO				
	*** Total CLIENTE DIVERSO MERCADO EXTERNO	0,00	0,00	0,00	0,00
	*** Total CLIENTES	12.811.087,03	2.045.426,59	1.038.671,41	13.817.772,21
157	S OUTROS CRÉDITOS				
287	S ADIANTAMENTOSA TERCEIROS				
	*** Total ADIANTAMENTOSA TERCEIROS	5.645.343,64	700.094,29	779.514,11	5.565.923,82
5572	S IMPORTACAO				
	*** Total IMPORTACAO	442.016,61	99.296,98	96.263,63	445.049,96
311	S ADIANTAMENTOSA FUNCIONARIOS				
	*** Total ADIANTAMENTOSA FUNCIONARIOS	5.012,85	45.107,30	37.582,71	12.537,44
337	S EMPRÉSTIMOS A FUNCIONÁRIOS				
	*** Total EMPRÉSTIMOSA FUNCIONÁRIOS	400,00	0,00	200,00	200,00
380	S TRIBUTOSA RECUPERAR				
	*** Total TRIBUTOSA RECUPERAR	670.453,50	334.351,89	331.110,01	673.695,38
435	S CREDITOS DIVERSOS				
	*** Total CREDITOS DIVERSOS	36.368,42	1.088.277,74	1.089.277,74	36.368,42
	*** Total OUTROS CRÉDITOS	6.799.595,02	2.267.128,20	2.332.948,20	6.733.775,02
502	S ESTOQUES				
503	S ESTOQUES DIVERSOS				
	*** Total ESTOQUES DIVERSOS	3.293.589,35	2.093.740,92	2.004.658,30	3.382.641,97

BALANCETE
Valores expressos em Reais (R\$)

Conta	S	Descrição	Saldo Ant.	Débito	Crédito	Saldo
5606	S	ESTOQUE 3º NOSSO PODER				
		*** Total ESTOQUE 3º NOSSO PODER	5.444,36	0,00	0,00	5.444,36
		*** Total ESTOQUES	3.299.003,71	2.093.740,92	2.004.688,30	3.388.086,33
		*** Total CIRCULANTE	22.921.274,41	8.277.723,97	7.183.272,72	24.015.725,66
590	S	NÃO CIRCULANTE				
595	S	REALIZÁVELA LONGO PRAZO				
886	S	CRÉDITOS FISCAIS				
		*** Total CRÉDITOS FISCAIS	98.484,07	0,00	0,00	98.484,07
5875	S	OUTROS CREDITOSA RECEBER				
		*** Total OUTROS CREDITOS A RECEBER	1.416.721,00	0,00	0,00	1.416.721,00
5615	S	CREDITOS JUNTOA TERCEIROS				
		*** Total CREDITOS JUNTOA TERCEIROS	655.831,97	0,00	0,00	655.831,97
		*** Total REALIZÁVELA LONGO PRAZO	2.171.037,04	0,00	0,00	2.171.037,04
5611	S	IRP./CSLL DFERIDO CF INSTR. CVM 371				
5612	S	IRP./CSLL DIFERIDO				
		*** Total IRP./CSLL DIFERIDO	912.139,80	0,00	0,00	912.139,80
		*** Total IRP./CSLL DIFERIDO CF INSTR. CVM 371	912.139,80	0,00	0,00	912.139,80
1049	S	IMOBILIZADO				
1074	S	BENS EM OPERAÇÃO				
		*** Total BENS EM OPERAÇÃO	4.844.436,60	0,00	0,00	4.844.436,60
1136	S	(-) DEPRECIACÃO /AMORTIZACÃO /EXAUSTÃO ACUMULADA				
		*** Total (-) DEPRECIACÃO /AMORTIZACÃO /EXAUSTÃO	(4.644.651,51)	0,00	11.629,99	(4.656.280,70)
		*** Total IMOBILIZADO	199.785,09	0,00	11.629,99	188.155,90
		*** Total NÃO CIRCULANTE	3.282.961,93	0,00	11.629,99	3.271.332,74
		*** Total ATIVO	26.204.236,34	8.277.723,97	7.194.901,91	27.287.058,40

ANDRÉ GIOVANE TAVARES
Técnico em Contabilidade
CRC/SC 30538/O-3

Jaimé Romagna Grasso
CPF 248.854.799-91

BALANCETE
Valores expressos em Reais (R\$)

Conta	S Descrição	Saldo Ant.	Débito	Crédito	Saldo
1380	S PASSIVO				
1351	S CIRCULANTE				
1352	S INSTITUIÇÕES FINANCEIRAS				
5431	S ANTECIPACAO E RECEBIVEIS				
	*** Total ANTECIPACAO E RECEBIVEIS	919.635,99	400.375,61	202.779,41	722.039,79
	*** Total INSTITUIÇÕES FINANCEIRAS	919.635,99	400.375,61	202.779,41	722.039,79
1494	S FORNECEDORES				
1495	S FORNECEDORES NACIONAIS				
	*** Total FORNECEDORES NACIONAIS	6.017.542,91	1.024.029,83	1.046.225,78	6.039.738,86
1517	S FORNECEDORES ESTRANGEIROS				
	*** Total FORNECEDORES ESTRANGEIROS	2.283.467,77	300.227,37	300.227,37	2.283.467,77
	*** Total FORNECEDORES	8.301.010,68	1.324.257,20	1.346.453,15	8.323.206,63
1539	S OBRIGAÇÕES TRIBUTÁRIAS				
1540	S IMPOSTOS E CONTRIBUIÇÕES A RECOLHER				
	*** Total IMPOSTOS E CONTRIBUIÇÕES A RECOLHER	1.069.948,79	490.257,70	357.834,53	937.525,62
1579	S TRIBUTOS RETIDOS A RECOLHER				
	*** Total TRIBUTOS RETIDOS A RECOLHER	1.277,60	1.277,60	1.453,55	1.453,55
	*** Total OBRIGAÇÕES TRIBUTÁRIAS	1.071.226,39	491.535,30	359.288,08	938.979,17
1632	S OBRIGAÇÕES TRABALHISTAS E PRVIDENCIÁRIAS				
1633	S OBRIGAÇÕES COM O PESSOAL				
	*** Total OBRIGAÇÕES COM O PESSOAL	743.237,96	50.507,93	62.055,29	754.785,32
1658	S OBRIGAÇÕES PREVIDENCIÁRIAS				
	*** Total OBRIGAÇÕES PREVIDENCIÁRIAS	838.183,66	80.476,13	45.633,99	795.341,52
1683	S PROVISÕES				
	*** Total PROVISÕES	157.757,53	4.210,17	9.558,42	163.105,78
	*** Total OBRIGAÇÕES TRABALHISTAS E PRVIDENCIÁRIAS	1.739.179,15	143.194,23	117.247,70	1.713.232,62
1710	S OUTRAS OBRIGAÇÕES				
1711	S ADIANTAMENTOS DE CLIENTES				
	*** Total ADIANTAMENTOS DE CLIENTES	43.090,06	20.164,94	12.749,41	35.674,53
1733	S CONTAS A PAGAR				
	*** Total CONTAS A PAGAR	4.154.497,08	38.469,60	928.675,70	5.044.703,18

BALANCETE
Valores expressos em Reais (R\$)

Conta	S	Descrição	Saldo Ant.	Débito	Crédito	Saldo
522	S	ESTOQUE 3º NOSSO PODER				
		*** Total ESTOQUE 3º NOSSO PODER	5.444,36	0,00	0,00	5.444,36
		*** Total OUTRAS OBRIGAÇÕES	4.203.031,50	58.634,54	941.425,11	5.685.822,07
		*** Total CIRCULANTE	16.234.083,71	2.417.996,88	2.907.193,45	16.783.280,28
1920	S	NÃO CIRCULANTE				
1921	S	OBRIGAÇÃO SA LONGO PRAZO				
2064	S	OBRIGAÇÕES TRIBUTÁRIAS				
2065	S	IMPÓSTOS E CONTRIBUIÇÕES				
		*** Total IMPÓSTOS E CONTRIBUIÇÕES	410.489,53	0,00	395.695,23	806.184,76
		*** Total OBRIGAÇÕES TRIBUTÁRIAS	410.489,53	0,00	395.695,23	806.184,76
2124	S	SÓCIOS E DIRETORES				
		*** Total SÓCIOS E DIRETORES	4.867.709,64	0,00	1.668,00	4.869.777,64
2167	S	OUTRAS OBRIGAÇÕES				
		*** Total OUTRAS OBRIGAÇÕES	1.351.099,69	0,00	0,00	1.351.099,69
		*** Total OBRIGAÇÃO SA LONGO PRAZO	6.629.298,86	0,00	396.763,23	7.026.062,09
		*** Total NÃO CIRCULANTE	6.629.298,86	0,00	396.763,23	7.026.062,09
2325	S	PATRIMÔNIO LÍQUIDO				
2346	S	CAPITAL SOCIAL				
2347	S	CAPITAL SUBSCRITO				
		*** Total CAPITAL SUBSCRITO	4.106.514,00	0,00	0,00	4.106.514,00
		*** Total CAPITAL SOCIAL	4.106.514,00	0,00	0,00	4.106.514,00
2513	S	LUCROS E PREJUÍZOS ACUMULADOS				
2514	S	LUCROS E PREJUÍZOS A CUMULADOS				
		*** Total LUCROS E PREJUÍZOS ACUMULADOS	(1.537.717,97)	0,00	0,00	(1.537.717,97)
2537	S	LUCROS E PREJUÍZOS DO EXERCÍCIO				
		*** Total LUCROS E PREJUÍZOS DO EXERCÍCIO	749.648,65	0,00	0,00	749.648,65
4933	S	RESULTADO DO EXERCÍCIO				
		*** Total RESULTADO DO EXERCÍCIO	22.409,09	22.409,09	159.271,35	159.271,35
		*** Total LUCROS E PREJUÍZOS ACUMULADOS	(765.660,23)	22.409,09	159.271,35	(628.797,97)
		*** Total PATRIMÔNIO LÍQUIDO	3.340.853,77	22.409,09	159.271,35	3.477.716,03

BALANCETE
Valores expressos em Reais (R\$)

Conta	S Descrição	Saldo Ant.	Débito	Crédito	Saldo
	*** Total PASSIVO	26.204.236,34	2.440.408,97	3.523.228,03	27.287.058,40


ANDRÉ GIOVANE TAVARES
Técnico em Contabilidade
CRC/SC 30538/O-3


Jaime Romagna Grasso
CPF 248.851.799-91

BALANCETE
Valores expressos em Reais (R\$)

Conta	S Descrição	Saldo Ant.	Débito	Crédito	Saldo
2600	S RECEITAS				
2601	S RECEITAS OPERACIONAIS				
2602	S RECEITA BRUTA DE VENDAS E SERVIÇOS				
2603	S VENDAS DE PRODUTOS				
2604	S VENDAS MERCADO INTERNO				
	*** Total VENDAS MERCADO INTERNO	1.673.641,54	0,00	1.964.303,26	3.637.944,80
	*** Total VENDAS DE PRODUTOS	1.673.641,54	0,00	1.964.303,26	3.637.944,80
2652	S VENDAS DE MERCADORIAS				
2653	S VENDAS MERCADO INTERNO				
	*** Total VENDAS MERCADO INTERNO	131.714,25	0,00	25.269,72	156.983,97
	*** Total VENDAS DE MERCADORIAS	131.714,25	0,00	25.269,72	156.983,97
	*** Total RECEITA BRUTA DE VENDAS E SERVIÇOS	1.805.355,79	0,00	1.989.572,98	3.794.928,77
2770	S (-) DEDUÇÕES DA RECEITA BRUTA				
2771	S (-) CANCELAMENTOS E DEVOLUÇÕES				
	*** Total (-) CANCELAMENTOS E DEVOLUÇÕES	(104.437,74)	61.834,23	0,00	(166.271,97)
2825	S (-) IMPOSTOS INCIDENTES SOBRE VENDAS/SERVICOS				
	*** Total (-) IMPOSTOS INCIDENTES SOBRE VENDAS/SERVICOS	(320.069,85)	396.690,82	5.820,35	(710.940,32)
	*** Total (-) DEDUÇÕES DA RECEITA BRUTA	(424.507,59)	458.525,05	5.820,35	(877.212,29)
2856	S OUTRAS RECEITAS OPERACIONAIS				
2857	S RECEITAS FINANCEIRAS				
	*** Total RECEITAS FINANCEIRAS	0,01	0,00	4.041,44	4.041,45
2884	S RECEITAS OPERACIONAIS DIVERSAS				
	*** Total RECEITAS OPERACIONAIS DIVERSAS	3.890,00	0,00	0,00	3.890,00
5692	S OUTRAS RECEITAS				
	*** Total OUTRAS RECEITAS	66.614,80	0,00	99.780,24	166.403,04
	*** Total OUTRAS RECEITAS OPERACIONAIS	70.504,81	0,00	103.829,68	174.334,49
	*** Total RECEITAS OPERACIONAIS	1.451.353,01	458.525,05	2.099.223,01	3.092.050,97
	*** Total RECEITAS	1.451.353,01	458.525,05	2.099.223,01	3.092.050,97

BALANCETE
Valores expressos em Reais (R\$)

Conta	S Descrição	Saldo Ant.	Débito	Crédito	Saldo
300	S CUSTOS E DESPESAS				
301	S CUSTO PRODUTOS MERCADORIAS E SERVIÇOS				
3029	S CUSTO DAS MERCADORIAS VENDIDAS				
3030	S CUSTO DAS MERCADORIAS VENDIDAS				
	*** Total CUSTO DAS MERCADORIAS VENDIDAS	(19.966,56)	83.222,13	27.229,17	36.026,40
	*** Total CUSTO DAS MERCADORIAS VENDIDAS	(19.966,56)	83.222,13	27.229,17	36.026,40
3063	S CUSTO DOS SERVIÇOS PRESTADOS				
3064	S CUSTO DOS SERVIÇOS PRESTADOS				
	*** Total CUSTO DOS SERVIÇOS PRESTADOS	24,00	0,00	0,00	24,00
	*** Total CUSTO DOS SERVIÇOS PRESTADOS	24,00	0,00	0,00	24,00
	*** Total CUSTO PRODUTOS MERCADORIAS E SERVIÇOS	(19.942,56)	83.222,13	27.229,17	36.080,40
3086	S CUSTOS DE PRODUÇÃO INDUSTRIAL				
3087	S CUSTOS DIRETOS DE PRODUÇÃO INDUSTRIAL				
3088	S MATERIAL APLICADO				
	*** Total MATERIAL APLICADO	493.502,97	714.724,64	142.824,20	1.065.403,41
3120	S MAO-DE-OBRA DIRETA				
	*** Total MAO-DE-OBRA DIRETA	164.812,72	146.308,08	4.650,86	306.469,94
3168	S GASTOS GERAIS				
	*** Total GASTOS GERAIS	4.450,00	7.873,41	0,00	12.323,41
	*** Total CUSTOS DIRETOS DE PRODUÇÃO INDUSTRIAL	662.765,69	868.906,13	147.475,06	1.384.196,76
3192	S CUSTOS INDIRETOS DA PRODUÇÃO INDUSTRIAL				
3193	S MÃO-DE-OBRA INDIRETA				
	*** Total MÃO-DE-OBRA INDIRETA	1.844,86	2.477,00	0,00	4.321,86
3241	S MATERIAL DE CONSUMO INDIRETO				
	*** Total MATERIAL DE CONSUMO INDIRETO	58.642,29	42.974,91	0,00	101.617,20
3465	S MATERIAIS DE MANUTENÇÃO E REPARO				
	*** Total MATERIAIS DE MANUTENÇÃO E REPARO	0,00	361,80	0,00	361,80
3492	S UTILIDADES E SERVIÇOS				
	*** Total UTILIDADES E SERVIÇOS	40.815,15	29.887,22	0,00	70.702,37
3572	S DESPESAS GERAIS				
	*** Total DESPESAS GERAIS	280.514,56	234.665,99	743,01	514.437,54

BALANCETE
Valores expressos em Reais (R\$)

Conta	S Descrição	Saldo Ant.	Débito	Crédito	Saldo
	*** Total CUSTOS INDIRETOS DA PRODUÇÃO INDUSTRIAL	381.816,86	310.366,92	743,01	691.440,77
	*** Total CUSTOS DE PRODUÇÃO INDUSTRIAL	1.044.582,55	1.179.273,05	148.218,07	2.075.637,53
4011	S DESPESAS OPERACIONAIS				
4012	S DESPESAS COM VENDAS				
4061	S COMISSÕES SOBRE VENDAS				
	*** Total COMISSÕES SOBRE VENDAS	5.307,43	9.743,90	0,00	15.251,33
4239	S DESPESAS GERAIS				
	*** Total DESPESAS GERAIS	1.346,38	55.414,72	0,00	56.761,10
	*** Total DESPESAS COM VENDAS	6.853,81	65.158,62	0,00	72.012,43
4326	S DESPESAS ADMINISTRATIVAS				
4327	S DESPESAS COM PESSOAL				
	*** Total DESPESAS COM PESSOAL	1.277,17	1.467,82	0,00	2.744,99
4375	S PROPAGANDA E PUBLICIDADE				
	*** Total PROPAGANDA E PUBLICIDADE	0,00	14.621,27	0,00	14.621,27
4404	S VIAGENS E REPRESENTAÇÕES				
	*** Total VIAGENS E REPRESENTAÇÕES	1.600,95	0,00	1.046,34	554,61
4429	S OCUPAÇÃO				
	*** Total OCUPAÇÃO	82.333,33	0,00	0,00	82.333,33
4452	S DEPRECIações E AMORTIZAÇÕES				
	*** Total DEPRECIações E AMORTIZAÇÕES	11.717,19	11.629,19	0,00	23.346,28
4475	S UTILIDADES E SERVIÇOS				
	*** Total UTILIDADES E SERVIÇOS	4,59	40,12	0,00	44,71
4504	S DESPESAS COM VEÍCULOS				
	*** Total DESPESAS COM VEÍCULOS	0,00	257,05	0,00	257,05
4531	S DESPESAS GERAIS				
	*** Total DESPESAS GERAIS	151.480,55	130.303,07	0,00	281.783,62
	*** Total DESPESAS ADMINISTRATIVAS	248.413,68	158.318,52	1.046,34	405.685,86
4654	S DESPESAS TRIBUTÁRIAS				
4655	S CONTRIBUIÇÕES IMPOSTOS E TAXAS				
	*** Total CONTRIBUIÇÕES IMPOSTOS E TAXAS	57.582,01	53.964,05	0,00	111.546,06
	*** Total DESPESAS TRIBUTÁRIAS	57.582,01	53.964,05	0,00	111.546,06

BALANCETE
Valores expressos em Reais (R\$)

Conta	S	Descrição	Saldo Ant.	Débito	Crédito	Saldo
405	S	DESPESAS FINANCEIRAS				
406	S	DESPESAS GERAIS				
		*** Total DESPESAS GERAIS	91.454,43	140.392,91	0,00	231.847,34
		*** Total DESPESAS FINANCEIRAS	91.454,43	140.392,91	0,00	231.847,34
		*** Total DESPESAS OPERACIONAIS	404.303,93	417.834,10	1.046,34	821.091,69
		*** Total CUSTOS E DESPESAS	1.428.943,92	1.680.329,28	176.493,58	2.932.779,62


ANDRÉ GIOVANE TAVARES
Técnico em Contabilidade
CRC/SC 30538/O-3


Jaime Romagna Grasso
CPF 248.861.799-91

BALANCETE
Valores expressos em Reais (R\$)

Conta	S Descrição	Saldo Ant.	Débito	Crédito	Saldo
4800	S RESULTADO				
4801	S RESULTADO				
4802	S RESULTADO DO EXERCÍCIO				
4803	S RESULTADO DO EXERCÍCIO				
	*** Total RESULTADO DO EXERCÍCIO	22.409,09	159.271,35	22.409,09	159.271,35
	*** Total RESULTADO DO EXERCÍCIO	22.409,09	159.271,35	22.409,09	159.271,35
	*** Total RESULTADO	22.409,09	159.271,35	22.409,09	159.271,35
	*** Total RESULTADO	22.409,09	159.271,35	22.409,09	159.271,35

ANDRÉ GIOVANE TAVARES
Técnico em Contabilidade
CPF/SC 30538/O-3

Jaime Romagna Grasso
CPF 248.861.799-91

DEMONSTRAÇÃO DO RESULTADO DO EXERCÍCIO

Valores expressos em Reais (R\$)

RECEITA OPERACIONAL BRUTA	3.794.928,77
(-) DEDUÇÕES DA RECEITA BRUTA	(877.212,29)
VENDAS CANCELADAS	(166.271,97)
IMPOSTOS INCIDENTES SOBRE VENDAS	(710.940,32)
(=) RECEITA OPERACIONAL LIQUIDA	2.917.716,48
(-) CUSTO DOS PRODUTOS/MERCADORIAS/SERVICOS	(2.111.687,93)
(=) LUCRO BRUTO	806.028,55
(+/-) DESPESAS OPERACIONAIS	(646.757,20)
DE VENDAS	(72.012,43)
ADMINISTRATIVAS	(405.685,86)
DESPESAS FINANCEIRAS	(231.847,34)
(-) RECEITAS FINANCEIRAS	4.041,45
DESPESAS TRIBUTARIAS	(111.546,06)
(-) OUTRAS RECEITAS OPERACIONAIS	170.293,04
(=) LUCRO OPERACIONAL LIQUIDO	159.271,35
RESULTADO ANTES DA CS E IR	159.271,35
(=) LUCRO LIQUIDO DO EXERCICIO	159.271,35


Jaime Romagnia Grasso
CPF 249.364.799-91


ANDRÉ GIOVANE TAVARES
Técnico em Contabilidade
CRC/SC 80538/O-3

BALANCETE
 Valores expressos em Reais (R\$)

Conta	S Descrição	Saldo Ant.	Débito	Crédito	Saldo
1	S ATIVO				
2	S CIRCULANTE				
3	S DISPONÍVEL				
6	S DEPÓSITOS BANCÁRIOS A VISTA				
	*** Total DEPÓSITOS BANCÁRIOS A VISTA	97.072,62	947.125,46	961.185,19	83.012,89
	*** Total DISPONÍVEL	97.072,62	947.125,46	961.185,19	83.012,89
140	S CLIENTES				
141	S DUPLICATASA RECEBER				
	*** Total DUPLICATASA RECEBER	10.886.540,02	585.550,50	354.600,29	11.117.490,23
5417	S CLIENTE DIVERSO MERCADO EXTERNO				
	*** Total CLIENTE DIVERSO MERCADO EXTERNO	0,00	0,00	0,00	0,00
	*** Total CLIENTES	10.886.540,02	585.550,50	354.600,29	11.117.490,23
157	S OUTROS CRÉDITOS				
287	S ADIANTAMENTOSA TERCEIROS				
	*** Total ADIANTAMENTOSA TERCEIROS	9.460.675,27	885.064,68	4.162,30	10.261.577,65
311	S ADIANTAMENTOSA FUNCIONARIOS				
	*** Total ADIANTAMENTOSA FUNCIONARIOS	0,00	0,00	0,00	0,00
380	S TRIBUTOSA RECUPERAR				
	*** Total TRIBUTOSA RECUPERAR	1.145.210,06	19.760,52	11.303,47	1.153.667,11
435	S CREDITOS DIVERSOS				
	*** Total CREDITOS DIVERSOS	0,00	247.989,16	247.989,16	0,00
	*** Total OUTROS CRÉDITOS	10.605.885,33	1.072.814,36	263.454,93	11.415.244,76
502	S ESTOQUES				
503	S ESTOQUES DIVERSOS				
	*** Total ESTOQUES DIVERSOS	0,00	0,00	0,00	0,00
	*** Total ESTOQUES	0,00	0,00	0,00	0,00
	*** Total CIRCULANTE	21.580.497,97	2.605.490,32	1.579.240,41	22.615.747,88
508	S NÃO CIRCULANTE				
595	S REALIZÁVEL A LONGO PRAZO				
886	S CRÉDITOS FISCAIS				

BALANCETE
 Valores expressos em Reais (R\$)

Conta	S	Descrição	Saldo Ant.	Débito	Crédito	Saldo
		*** Total CREDITOS FISCAIS	1.392.725,30	1.602,08	17.432,16	1.376.895,22
5575	S	OUTROS CREDITOSA RECEBER				
		*** Total OUTROS CREDITOSA RECEBER	130.341.418,14	0,00	0,00	130.341.418,14
5577	S	OUTROS INVESTIMENTOS				
		*** Total OUTROS INVESTIMENTOS	12.780.226,00	0,00	0,00	12.780.226,00
5615	S	CREDITOS JUNTO A TERCEIROS				
		*** Total CREDITOS JUNTO A TERCEIROS	42.043.360,00	0,00	0,00	42.043.360,00
5639	S	BANCOS				
		*** Total BANCOS	307.919,47	0,00	0,00	307.919,47
5714	S	APLICAÇÕES				
		*** Total APLICAÇÕES	317.961,02	1.052,16	640,02	318.373,16
		*** Total REALIZÁVEL A LONGO PRAZO	187.183.609,93	2.654,24	18.072,18	187.168.191,99
1049	S	IMOBILIZADO				
1050	S	IMÓVEIS				
		*** Total IMÓVEIS	12.591.059,98	0,00	0,00	12.591.059,98
1074	S	BENS EM OPERAÇÃO				
		*** Total BENS EM OPERAÇÃO	19.427.412,66	0,00	0,00	19.427.412,66
1110	S	IMOBILIZADO EM ANDAMENTO				
		*** Total IMOBILIZADO EM ANDAMENTO	3.278.015,78	0,00	0,00	3.278.015,78
5580	S	IMOBILIZADO - CUSTO ATRIBUÍDO				
		*** Total IMOBILIZADO - CUSTO ATRIBUÍDO	13.953.057,14	0,00	0,00	13.953.057,14
1136	S	(-) DEPRECIACÃO / AMORTIZACÃO / EXAUSTÃO ACUMULADA				
		*** Total (-) DEPRECIACÃO / AMORTIZACÃO / EXAUSTÃO	(23.156.134,08)	0,00	84.869,86	(23.241.003,94)
5716	S	IMOBILIZADO EM FASE DE IMPLANTACÃO				
		*** Total IMOBILIZADO EM FASE DE IMPLANTACÃO	182.900,32	0,00	0,00	182.900,32
5719	S	DIFERIDO				
		*** Total DIFERIDO	96.106,97	0,00	0,00	96.106,97
5721	S	AMORTIZACÃO				
		*** Total AMORTIZACÃO	(96.106,97)	0,00	0,00	(96.106,97)
		*** Total IMOBILIZADO	26.276.311,80	0,00	84.869,86	26.191.441,94
		*** Total NÃO CIRCULANTE	213.489.921,73	2.654,24	102.942,04	213.359.633,93
		*** Total ATIVO	235.049.419,70	2.608.144,56	1.692.182,45	235.975.381,81

ANDRÉ GIOVANE TAVARES
 Técnico em Contabilidade
 CRC/SP 30538/O-3

Jaime Romagna Grassi
 CPF 248.851.799-91

BALANCETE
 Valores expressos em Reais (R\$)

Conta	S Descrição	Saldo Ant.	Débito	Crédito	Saldo
1380	S PASSIVO				
1351	S CIRCULANTE				
1352	S INSTITUIÇÕES FINANCEIRAS				
5431	S ANTECIPACAO E RECEBIVEIS				
	*** Total ANTECIPACAO E RECEBIVEIS	5.886.213,68	15.692,23	853.836,63	6.724.358,08
	*** Total INSTITUIÇÕES FINANCEIRAS	5.886.213,68	15.692,23	853.836,63	6.724.358,08
1494	S FORNECEDORES				
1495	S FORNECEDORES NACIONAIS				
	*** Total FORNECEDORES NACIONAIS	7.494.660,03	22.721,68	25.616,73	7.497.558,08
1517	S FORNECEDORES ESTRANGEIROS				
	*** Total FORNECEDORES ESTRANGEIROS	5.797.005,68	0,00	0,00	5.797.005,68
	*** Total FORNECEDORES	13.291.665,71	22.721,68	25.616,73	13.294.568,06
1539	S OBRIGAÇÕES TRIBUTÁRIAS				
1540	S IMPOSTOS E CONTRIBUIÇÕES A RECOLHER				
	*** Total IMPOSTOS E CONTRIBUIÇÕES A RECOLHER	21.954.794,98	0,00	1.072.811,73	23.027.606,71
1579	S TRIBUTOS RETIDOS A RECOLHER				
	*** Total TRIBUTOS RETIDOS A RECOLHER	1,31	0,00	0,00	1,31
	*** Total OBRIGAÇÕES TRIBUTÁRIAS	21.954.796,29	0,00	1.072.811,73	23.027.608,02
1632	S OBRIGAÇÕES TRABALHISTAS E PREVIDENCIÁRIAS				
1633	S OBRIGAÇÕES COM O PESSOAL				
	*** Total OBRIGAÇÕES COM O PESSOAL	3.282.979,51	1.200,00	1.200,00	3.282.979,51
1658	S OBRIGAÇÕES PREVIDENCIÁRIAS				
	*** Total OBRIGAÇÕES PREVIDENCIÁRIAS	6.224.969,30	0,00	0,00	6.224.969,30
	*** Total OBRIGAÇÕES TRABALHISTAS E PREVIDENCIÁRIAS	9.507.948,81	1.200,00	1.200,00	9.507.948,81
1710	S OUTRAS OBRIGAÇÕES				
1711	S ADIANTAMENTOS DE CLIENTES				
	*** Total ADIANTAMENTOS DE CLIENTES	5.197.956,32	12.524,43	53.052,48	5.238.484,37
1733	S CONTAS A PAGAR				
	*** Total CONTAS A PAGAR	32.160.075,15	48.941,69	452.589,05	32.563.722,51
	*** Total OUTRAS OBRIGAÇÕES	37.358.031,47	61.466,12	505.641,53	37.882.206,88

BALANCETE
 Valores expressos em Reais (R\$)

Conta	S	Descrição	Saldo Ant.	Débito	Crédito	Saldo
		*** Total CIRCULANTE	87.998.655,96	101.000,00	2.489.106,62	90.386.682,58
1920	S	NÃO CIRCULANTE				
1921	S	OBRIGAÇÕES A LONGO PRAZO				
1922	S	INSTITUIÇÕES FINANCEIRAS				
1923	S	EMPRÉSTIMOS				
		*** Total EMPRÉSTIMOS	73.312.637,65	0,00	0,00	73.312.637,65
		*** Total INSTITUIÇÕES FINANCEIRAS	73.312.637,65	0,00	0,00	73.312.637,65
2064	S	OBRIGAÇÕES TRIBUTÁRIAS				
2065	S	IMPÓSTOS E CONTRIBUIÇÕES				
		*** Total IMPÓSTOS E CONTRIBUIÇÕES	449.770,81	0,00	0,00	449.770,81
		*** Total OBRIGAÇÕES TRIBUTÁRIAS	449.770,81	0,00	0,00	449.770,81
2124	S	SÓCIOS E DIRETORES				
		*** Total SÓCIOS E DIRETORES	2.270.656,85	0,00	0,00	2.270.656,85
2167	S	OUTRAS OBRIGAÇÕES				
		*** Total OUTRAS OBRIGAÇÕES	655.831,97	0,00	0,00	655.831,97
		*** Total OBRIGAÇÕES A LONGO PRAZO	76.688.897,28	0,00	0,00	76.688.897,28
5587	S	DIFERIDO				
5588	S	DIFERIDO				
		*** Total DIFERIDO	8.803.439,79	0,00	0,00	8.803.439,79
		*** Total DIFERIDO	8.803.439,79	0,00	0,00	8.803.439,79
		*** Total NÃO CIRCULANTE	85.492.337,07	0,00	0,00	85.492.337,07
2325	S	PATRIMÔNIO LÍQUIDO				
2346	S	CAPITAL SOCIAL				
2347	S	CAPITAL SUBSCRITO				
		*** Total CAPITAL SUBSCRITO	93.500.000,00	0,00	0,00	93.500.000,00
		*** Total CAPITAL SOCIAL	93.500.000,00	0,00	0,00	93.500.000,00
5895	S	AA P IMOBILIZADO				
5896	S	AA P - IMOBILIZADO				
		*** Total AA P - IMOBILIZADO	9.209.017,70	0,00	0,00	9.209.017,70
		*** Total AA P IMOBILIZADO	9.209.017,70	0,00	0,00	9.209.017,70

BALANCETE
Valores expressos em Reais (R\$)

Conta	S	Descrição	Saldo Ant.	Débito	Crédito	Saldo
2485	S	RESERVA SDE LUCROS				
		*** Total RESERVAS DE LUCROS	7.880.012,45	0,00	0,00	7.880.012,45
2513	S	LUCROS E PREJUÍZOS ACUMULADOS				
2514	S	LUCROS E PREJUÍZOS ACUMULADOS				
		*** Total LUCROS E PREJUÍZOS ACUMULADOS	(46.809.831,74)	0,00	0,00	(46.809.831,74)
2537	S	LUCROS E PREJUÍZOS DO EXERCÍCIO				
		*** Total LUCROS E PREJUÍZOS DO EXERCÍCIO	(2.144.782,80)	0,00	0,00	(2.144.782,80)
4933	S	RESULTADO DO EXERCÍCIO				
		*** Total RESULTADO DO EXERCÍCIO	(75.988,94)	1.508.053,42	75.988,94	(1.508.053,42)
		*** Total LUCROS E PREJUÍZOS ACUMULADOS	(49.030.603,48)	1.508.053,42	75.988,94	(50.462.667,96)
		*** Total PATRIMÔNIO LÍQUIDO	61.558.426,67	1.508.053,42	75.988,94	60.126.362,19
		*** Total PASSIVO	235.049.419,70	1.609.133,45	2.535.095,56	235.975.381,81


ANDRÉ GIOVANE TAVARES
Técnico em Contabilidade
CRC/SC 30538/O-3


Jaime Romagna Grasso
CPF 248.854.799-91

BALANCETE
 Valores expressos em Reais (R\$)

Conta	S Descrição	Saldo Ant.	Débito	Crédito	Saldo
2600	S RECEITAS				
2601	S RECEITAS OPERACIONAIS				
2602	S RECEITA BRUTA DE VENDAS E SERVIÇOS				
2603	S VENDAS DE PRODUTOS				
2604	S VENDAS MERCADO INTERNO				
	*** Total VENDAS MERCADO INTERNO	0,00	0,00	71.914,18	71.914,18
	*** Total VENDAS DE PRODUTOS	0,00	0,00	71.914,18	71.914,18
	*** Total RECEITA BRUTA DE VENDAS E SERVIÇOS	0,00	0,00	71.914,18	71.914,18
2770	S (-) DEDUÇÕES DA RECEITA BRUTA				
2771	S (-) CANCELAMENTOS E DEVOLUÇÕES				
	*** Total (-) CANCELAMENTOS E DEVOLUÇÕES	0,00	11.643,38	0,00	(11.643,38)
2825	S (-) IMPOSTOS INCIDENTES SOBRE VENDAS/SERVICOS				
	*** Total (-) IMPOSTOS INCIDENTES SOBRE VENDAS/SERVICOS	(7.662,82)	11.303,47	13.972,36	(4.993,93)
	*** Total (-) DEDUÇÕES DA RECEITA BRUTA	(7.662,82)	127.739,85	13.972,36	(121.430,31)
2856	S OUTRAS RECEITAS OPERACIONAIS				
2857	S RECEITAS FINANCEIRAS				
	*** Total RECEITAS FINANCEIRAS	1.010,57	0,00	1.052,16	2.062,73
2854	S RECEITAS OPERACIONAIS DIVERSAS				
	*** Total RECEITAS OPERACIONAIS DIVERSAS	82.333,33	0,00	285.000,00	367.333,33
	*** Total OUTRAS RECEITAS OPERACIONAIS	83.343,90	0,00	286.052,16	369.396,06
	*** Total RECEITAS OPERACIONAIS	75.681,08	127.739,85	371.938,70	319.879,93
	*** Total RECEITAS	75.681,08	127.739,85	371.938,70	319.879,93

BALANCETE
 Valores expressos em Reais (R\$)

Conta	S Descrição	Saldo Ant.	Débito	Crédito	Saldo
3000	S CUSTOS E DESPESAS				
3001	S CUSTO PRODUTOS MERCADORIAS E SERVIÇOS				
3029	S CUSTO DAS MERCADORIAS VENDIDAS				
3030	S CUSTO DAS MERCADORIAS VENDIDAS				
	*** Total CUSTO DAS MERCADORIAS VENDIDAS	(786,96)	0,00	5.148,14	(5.935,10)
	*** Total CUSTO DAS MERCADORIAS VENDIDAS	(786,96)	0,00	5.148,14	(5.935,10)
	*** Total CUSTO PRODUTOS MERCADORIAS E SERVIÇOS	(786,96)	0,00	5.148,14	(5.935,10)
3086	S CUSTOS DE PRODUÇÃO INDUSTRIAL				
3087	S CUSTOS DIRETOS DE PRODUÇÃO INDUSTRIAL				
3088	S MATERIAL APLICADO				
	*** Total MATERIAL APLICADO	11,30	0,00	0,00	11,30
3168	S GASTOS GERAIS				
	*** Total GASTOS GERAIS	8.537,48	15.246,99	0,00	23.784,47
	*** Total CUSTOS DIRETOS DE PRODUÇÃO INDUSTRIAL	8.548,78	15.246,99	0,00	23.795,77
3192	S CUSTOS INDIRETOS DA PRODUÇÃO INDUSTRIAL				
3492	S UTILIDADES E SERVIÇOS				
	*** Total UTILIDADES E SERVIÇOS	921,35	921,35	0,00	1.842,70
3872	S DESPESAS GERAIS				
	*** Total DESPESAS GERAIS	1.958,49	190,60	0,00	2.149,09
	*** Total CUSTOS INDIRETOS DA PRODUÇÃO INDUSTRIAL	2.879,84	1.111,95	0,00	3.991,79
	*** Total CUSTOS DE PRODUÇÃO INDUSTRIAL	11.428,62	16.358,94	0,00	27.787,56
4011	S DESPESAS OPERACIONAIS				
4012	S DESPESAS COM VENDAS				
4239	S DESPESAS GERAIS				
	*** Total DESPESAS GERAIS	0,00	9.234,51	0,00	9.234,51
	*** Total DESPESAS COM VENDAS	0,00	9.234,51	0,00	9.234,51
4326	S DESPESAS ADMINISTRATIVAS				
4452	S DEPRECIAÇÕES E AMORTIZAÇÕES				
	*** Total DEPRECIAÇÕES E AMORTIZAÇÕES	86.310,67	84.869,86	0,00	171.180,53

BALANCETE
 Valores expressos em Reais (R\$)

Conta	S	Descrição	Saldo Ant.	Débito	Crédito	Saldo
431	S	DESPESAS GERAIS				
		*** Total DESPESAS GERAIS	0,00	23,28	0,00	23,28
		*** Total DESPESAS ADMINISTRATIVAS	86.310,67	84.893,14	0,00	171.203,81
464	S	DESPESAS TRIBUTÁRIAS				
465	S	CONTRIBUIÇÕES IMPOSTOS E TAXAS				
		*** Total CONTRIBUIÇÕES IMPOSTOS E TAXAS	7.082,91	1.516.197,65	0,00	1.523.280,56
		*** Total DESPESAS TRIBUTÁRIAS	7.082,91	1.516.197,65	0,00	1.523.280,56
4695	S	DESPESAS FINANCEIRAS				
4696	S	DESPESAS GERAIS				
		*** Total DESPESAS GERAIS	47.634,78	54.727,23	0,00	102.362,01
		*** Total DESPESAS FINANCEIRAS	47.634,78	54.727,23	0,00	102.362,01
		*** Total DESPESAS OPERACIONAIS	141.028,36	1.665.052,53	0,00	1.806.080,89
		*** Total CUSTOS E DESPESAS	151.670,02	1.681.411,47	5.148,14	1.827.933,35

ANDRÉ GIOVANE TAVARES
 Técnico em Contabilidade
 CRC/SC 30538/O-3

Jaime Romagna Grasso
 CPF 248.853.799-91

BALANCETE
Valores expressos em Reais (R\$)

Conta	S Descrição	Saldo Ant.	Débito	Crédito	Saldo
4800	S RESULTADO				
4801	S RESULTADO				
4802	S RESULTADO DO EXERCÍCIO				
4803	S RESULTADO DO EXERCÍCIO				
	*** Total RESULTADO DO EXERCÍCIO	(75.988,94)	75.988,94	1.508.053,42	(1.508.053,42)
	*** Total RESULTADO DO EXERCÍCIO	(75.988,94)	75.988,94	1.508.053,42	(1.508.053,42)
	*** Total RESULTADO	(75.988,94)	75.988,94	1.508.053,42	(1.508.053,42)
	*** Total RESULTADO	(75.988,94)	75.988,94	1.508.053,42	(1.508.053,42)


ANDRÉ GIOVANE TAVARES
Técnico em Contabilidade
CRC/SC 30538/O-3


Jaime Romagna Gras
CPF 248.351.799-91

DEMONSTRAÇÃO DO RESULTADO DO EXERCÍCIO
Valores expressos em Reais (R\$)

RECEITA OPERACIONAL BRUTA	71.914,18
(-) DEDUÇÕES DA RECEITA BRUTA	(121.430,31)
VENDAS CANCELADAS	(116.436,38)
IMPOSTOS INCIDENTES SOBRE VENDAS	(4.993,93)
(=) RECEITA OPERACIONAL LIQUIDA	(49.516,13)
(-) CUSTO DOS PRODUTOS/MERCADORIAS/SERVICOS	(21.852,46)
(=) PREJUÍZO BRUTO	(71.368,59)
(+/-) DESPESAS OPERACIONAIS	(1.436.684,83)
DE VENDAS	(9.234,51)
ADMINISTRATIVAS	(171.203,81)
DESPESAS FINANCEIRAS	(102.362,01)
(-) RECEITAS FINANCEIRAS	2.062,73
DESPESAS TRIBUTARIAS	(1.523.280,56)
(-) OUTRAS RECEITAS OPERACIONAIS	367.333,33
(=) PREJUÍZO OPERACIONAL LIQUIDO	1.508.053,42
(=) PREJUÍZO LIQUIDO DO EXERCICIO	(1.508.053,42)


ANDRÉ GIOVANE TAVARES
Técnico em Contabilidade
CRC SP 30538/O-3


Jaime Romagnolo
CPF 248.354.799-91