

RELATÓRIO MENSAL DAS ATIVIDADES (RMA)

Janeiro/2021

➤ **Empresas Recuperandas:**

- Athletic Way Comércio de Equipamentos para Ginástica e Fisioterapia Ltda;
- Merco Fitness Brasil Comércio de Equipamentos para Ginástica Ltda;
- Universal Componentes da Amazônia (Merco Fitness da Amazônia Indústria e Comércio de Equipamentos de Ginástica Ltda);
- Universal Fitness da Amazônia Ltda

➤ **Autos nº:** 0309943-15.2017.8.24.0038

➤ **Adm. Judicial:** Gladius Consultoria e Gestão Empresarial S/S Ltda

Sumário

1.	EVENTOS RELEVANTES.....	2
1.1.	EVENTOS PROCESSUAIS DO ULTIMO MÊS.....	2
1.2.	EVENTOS PROCESSUAIS EM ANDAMENTO.....	2
2.	VISÃO GERAL DA RECUPERANDA	2
2.1.	HISTÓRICO DE ATIVIDADES.....	2
2.2.	SEDE.....	3
3.	ESTRUTURA SOCIETÁRIA.....	4
4.	INFORMAÇÕES OPERACIONAIS.....	4
4.1.	PRODUÇÃO.....	4
4.2.	RECURSOS HUMANOS (RH).....	5
5.	INFORMAÇÕES FINANCEIRAS	5
5.1.	ANÁLISE DO BALANÇO PATRIMONIAL.....	6
5.1.1.	ATHLETIC WAY.....	6
5.1.2.	UNIVERSAL FITNESS DA AMAZÔNIA.....	7
5.1.3.	MERCO FITNESS DO BRASIL (MFB).....	8
5.1.4.	MERCO FITNESS DA AMAZÔNIA (MFA).....	9
5.2.	FATURAMENTO.....	10
5.3.	RECEITAS x CUSTO/DESPESAS x RESULTADOS.....	10
5.3.1.	GRUPO ATHLETIC.....	10
5.3.2.	DEMONSTRAÇÃO INDIVIDUAL POR EMPRESA.....	11
5.3.2.1.	ATHLETIC WAY (AW).....	11
5.3.2.2.	UNIVERSAL FITNESS DA AMAZÔNIA (UFA).....	12
5.3.2.3.	MERCO FITNESS BRASIL (MFB).....	12
5.3.2.4.	MERCO FITNESS AMAZÔNIA (MFA).....	13
5.4.	ÍNDICES DE LIQUIDEZ.....	13
5.4.2.	LIQUIDEZ IMEDIATA.....	13
5.4.3.	LIQUIDEZ CORRENTE.....	14
5.4.4.	LIQUIDEZ SECA.....	14
5.4.5.	LIQUIDEZ GERAL.....	15
6.	ENDIVIDAMENTO SUJEITO A RECUPERAÇÃO JUDICIAL	15
7.	PLANO DE RECUPERAÇÃO JUDICIAL	16
8.	CONCLUSÃO	17
ANEXO 1	Cronograma do Andamento Processual.....	18
ANEXO 2	Balancos Patrimoniais	23

1. EVENTOS RELEVANTES

Prezando pela transparência processual, abaixo estão descritos os principais eventos processuais do mês, assim como os eventos processuais que se encontram em andamento. Informações mais detalhadas e completas podem ser obtidas no Cronograma do Andamento Processual (*Anexo 1*), ou diretamente no site desta Administradora Judicial (<http://www.gladiusconsultoria.com.br/processo/athletic-way-comercio-de-equipamentos-para-ginastica-e-fisioterapia-ltda-e-outras-89>).

1.1. EVENTOS PROCESSUAIS DO ÚLTIMO MÊS

Ao decorrer do último mês não houve movimentação processual relevante.

1.2. EVENTOS PROCESSUAIS EM ANDAMENTO

No momento aguarda-se a publicação da **Sentença Homologatória da Recuperação Judicial e do Plano de Recuperação Judicial** no Diário de Justiça de Santa Catarina.

2. VISÃO GERAL DA RECUPERANDA

2.1. HISTÓRICO DE ATIVIDADES

A história do **Grupo Athletic** iniciou em **1986** com a empresa **Merco Fitness Brasil Ltda (MFB)**, a qual iniciou em Joinville/SC, a produção e venda de equipamentos de ginástica de porta-a-porta diretamente para o consumidor final. Em 1977 se deparando com a necessidade de crescimento e ampliação da indústria, decidiu-se transferir a produção para Manaus, no Estado do Amazonas (AM), devido à programas de incentivos fiscais, e junto a isso, foi fundada a empresa **Universal Fitness da Amazônia Ltda (UFA)**, que seria a responsável pela produção em Manaus, sendo que chegou a ser responsável por toda a produção do grupo.

Com o crescimento do mercado fitness no Brasil, surgiu a necessidade de abrir lojas próprias para revender os produtos. Para isso, foi constituída em 1994 a empresa **Athletic Way**, a qual tornou-se especializada na venda de varejo. Assim, a Athletic Way comprava as mercadorias produzidas pela MFB, e posteriormente, pela UFA, e fazia venda no varejo. Também começou a operar em quiosques em shoppings center, chegando a possuir 185 lojas e quiosques.

A **empresa Universal Componentes (UCA)** da Amazônia surgiu em 2002, como uma estratégia de fabricar motores de origem nacional, iniciando sua produção com a Joy Motor, posteriormente vindo a prevalecer apenas a UCA.

Deste modo, os principais produtos do portfólio do grupo são os seguintes equipamentos: Bicicletas, elípticos, esteiras, remadores, academia home e academia pró.



2.2. SEDE

As recuperandas tem sede no seguinte endereço:

- Rua Barão de Teffé, 326, Bom Retiro, Joinville/Santa Catarina, CEP 89223-350.



3. ESTRUTURA SOCIETÁRIA

As empresas do Grupo Athletic, possuem os seguintes quadros societários:

ATHLETIC WAY COMÉRCIO DE EQUIPAMENTOS PARA GINÁSTICA E FISIOTERAPIA LTDA			
SÓCIOS	QNTD. DE COTAS	VALOR DAS COTAS	% DO TOTAL
Juarez Romagna Grasso	300.000	R\$ 300.000	20%
Jucelito Romagna Grasso	300.000	R\$ 300.000	20%
Jaime Romagna Grasso	900.000	R\$ 900.000	60%
TOTAL	1.500.000	R\$ 1.500.000	100%

UNIVERSAL FITNESS DA AMAZÔNIA LTDA			
SÓCIOS	QNTD. DE COTAS	VALOR DAS COTAS	% DO TOTAL
Juarez Romagna Grasso	821.303	R\$ 821.303	20%
Jucelito Romagna Grasso	821.303	R\$ 821.303	20%
Jaime Romagna Grasso	2.463.908	R\$ 2.463.908	60%
TOTAL	4.106.514	R\$ 4.106.514	100%

MERCO FITNESS BRASIL COMÉRCIO DE EQUIPAMENTOS PARA GINÁSTICA LTDA			
SÓCIOS	QNTD. DE COTAS	VALOR DAS COTAS	% DO TOTAL
Juarez Romagna Grasso	408.000	R\$ 408.000	20%
Jucelito Romagna Grasso	408.000	R\$ 408.000	20%
Jaime Romagna Grasso	1.224.000	R\$ 1.224.000	60%
TOTAL	2.040.000	R\$ 2.040.000	100%

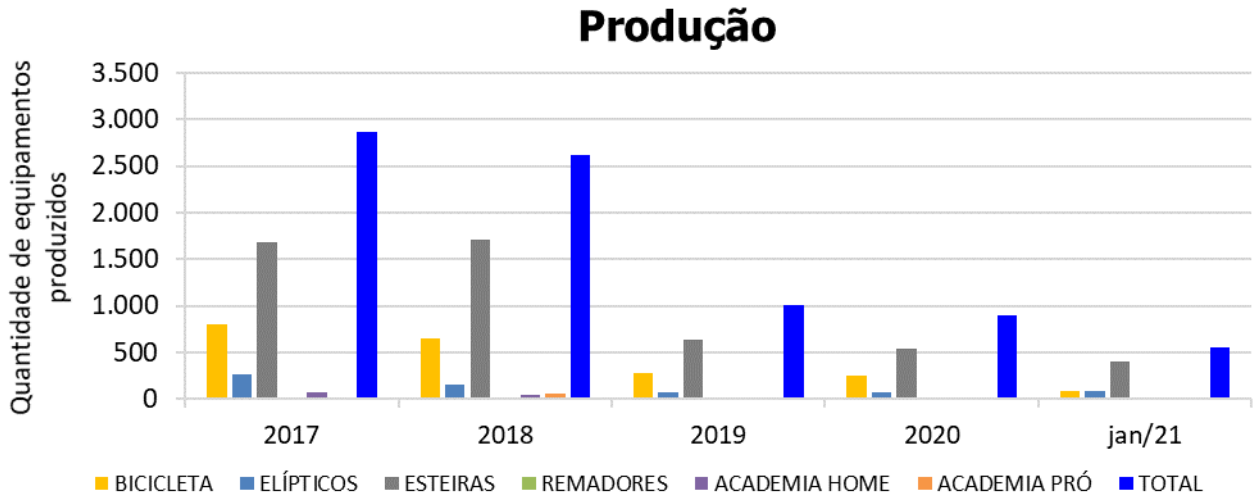
UNIVERSAL COMPONENTES AMAZÔNIA/ MERCOC FITNESS DA AMAZÔNIA LTDA			
SÓCIOS	QNTD. DE COTAS	VALOR DAS COTAS	% DO TOTAL
Juarez Romagna Grasso	29.223.608	R\$ 29.223.608	54%
Jucelito Romagna Grasso	8.051.104	R\$ 8.051.104	15%
Jaime Romagna Grasso	15.321.973	R\$ 15.321.973	28%
Cesar Valmar Führ	1.760.000	R\$ 1.760.000	3%
TOTAL	54.356.685	R\$ 54.356.685	100%

4. INFORMAÇÕES OPERACIONAIS

4.1. PRODUÇÃO

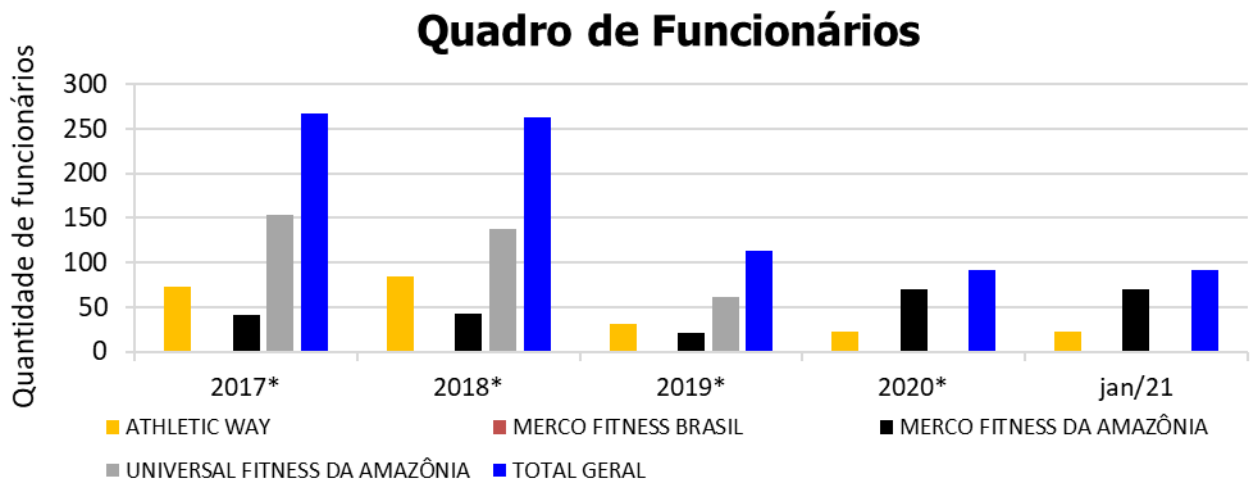
Como relatado na inicial, o Grupo Athletic dedica-se a produção, importação, exportação e ao comércio varejista de equipamentos e peças relacionados a ginástica, fisioterapia mecanoterapia e de componentes eletrônicos e acessórios para motores elétricos de corrente

contínua. Deste modo, o grupo produz os seguintes equipamentos: Bicicletas, elípticos, esteiras, remadores, academia home e academia pró, sendo sua produção representada no gráfico abaixo:



4.2.RECURSOS HUMANOS (RH)

A empresa possui ao todo, **92 funcionários**, dentre eles, **22 afastados**. Havendo uma distribuição dos recursos humano em 4 setores distintos, como, corporativo, segmento alumínio, segmento ferro e segmento eletrotécnica.



*refere-se à quantidade de funcionários no último mês do ano.

5. INFORMAÇÕES FINANCEIRAS

As informações utilizadas neste tópico foram obtidas diretamente com a contadora da empresa, que remete os balancetes mensalmente assinado pelo mesmo e também pelo diretor Executivo.

5.1. ANÁLISE DO BALANÇO PATRIMONIAL

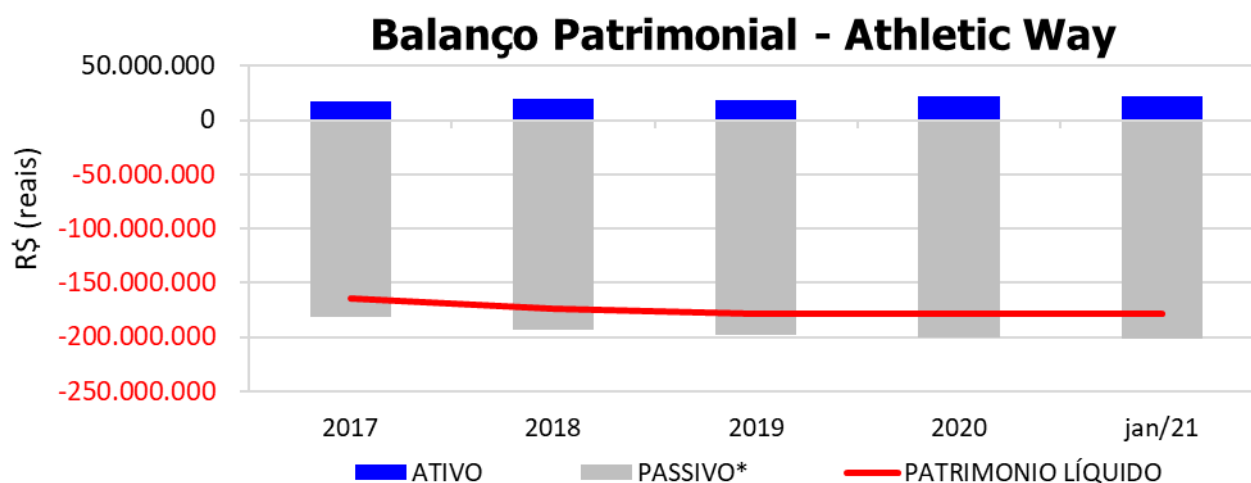
O balanço patrimonial é a posição da empresa em um determinado momento, sendo composto pelo ativo, passivo e patrimônio líquido. O ativo demonstra onde a empresa aplicou seus recursos, ou seja, quais são seus bens e direitos. O passivo representa de onde vieram estes recursos e quais suas obrigações. Já o patrimônio líquido representa a parte da empresa pertencente aos sócios, geralmente sendo representado por investimentos e lucros gerados na atividade.

Para fins de facilitar a análise gráfica, o patrimônio líquido não foi considerado no valor do passivo, sendo demonstrado separadamente, com é possível observar nos gráficos dos itens abaixo.

5.1.1. ATHLETIC WAY

O Balanço Patrimonial da empresa de **Janeiro/2021** não sofreu relevantes modificações quando comparado aos meses anteriores. Nota-se maior estabilidade do ativo e menor estabilidade do passivo, o que acaba por impactar ainda que em baixa proporção o patrimônio líquido.

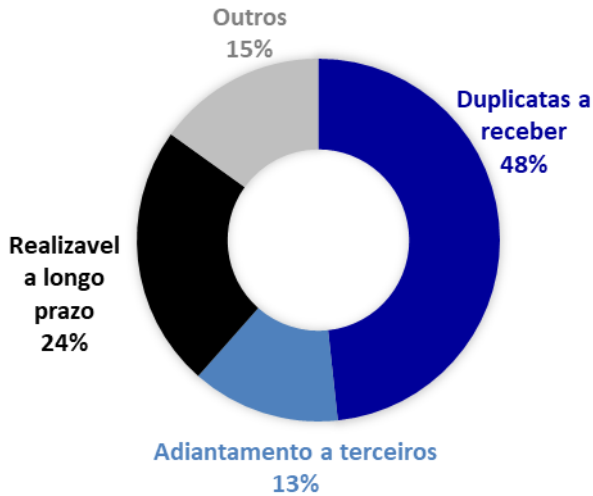
Neste mês, o **ATIVO** da recuperanda somou **R\$ 22,487 milhões**, sendo composto principalmente por: Duplicatas a receber (48%), Realizável a longo prazo (24%) e Outros (15%). Já o **PASSIVO** (passivo circulante + passivo não circulante), somou **R\$ 201,088 milhões**, sendo composto principalmente por: Fornecedores a longo prazo (67%), Instituições Financeiras (19%) e Outros (14%).



*O valor do patrimônio líquido não está incluído no valor do passivo.



ATIVO - JAN/2021 - ATHLETIC WAY



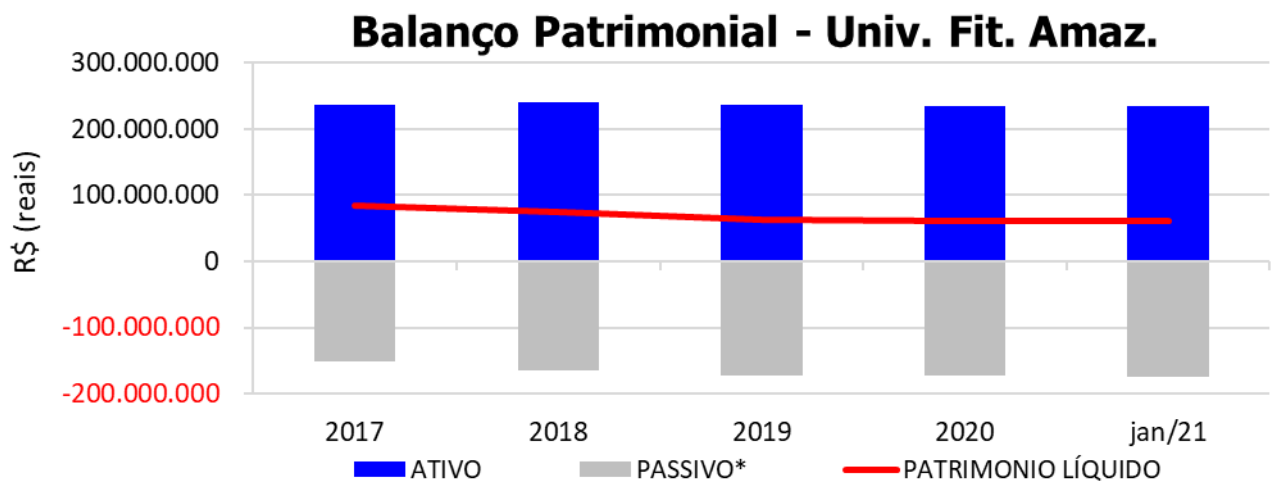
PASSIVO- JAN/2021 -ATHLETIC WAY



5.1.2. UNIVERSAL FITNESS DA AMAZÔNIA

O Balanço Patrimonial da empresa de **Janeiro/2021** não sofreu relevantes modificações quando comparado aos meses anteriores. Nota-se maior estabilidade do ativo e menor estabilidade do passivo, o que acaba por impactar ainda que em baixa proporção o patrimônio líquido.

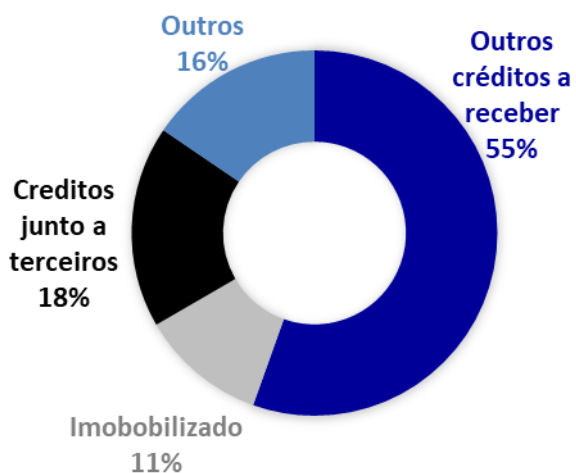
Neste mês, o **ATIVO** da recuperanda somou **R\$ 235,049 milhões**, sendo composto principalmente por: Outros Créditos a receber (55%), Créditos Junto a Terceiros (18%) e Outros (16%). Já o **PASSIVO** (passivo circulante + passivo não circulante), somou **R\$ 173,490 milhões**, sendo composto principalmente por: Instituições Financeiras (46%), Contas a Pagar (18%), Obrigações Tributárias (13%), Fornecedores (8%) e Outros (15%).



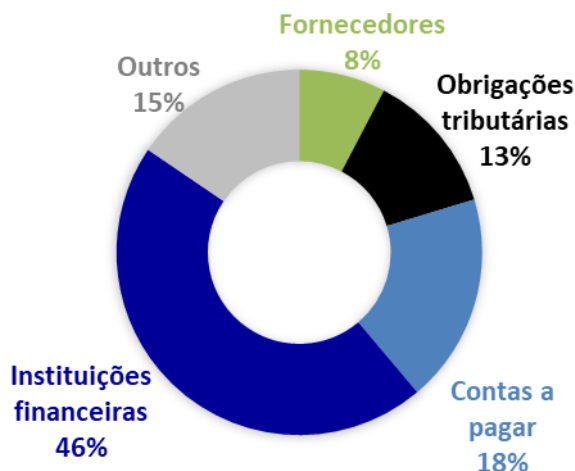
*O valor do patrimônio líquido não está incluso no valor do passivo.



ATIVO - JAN/2021 - UFA



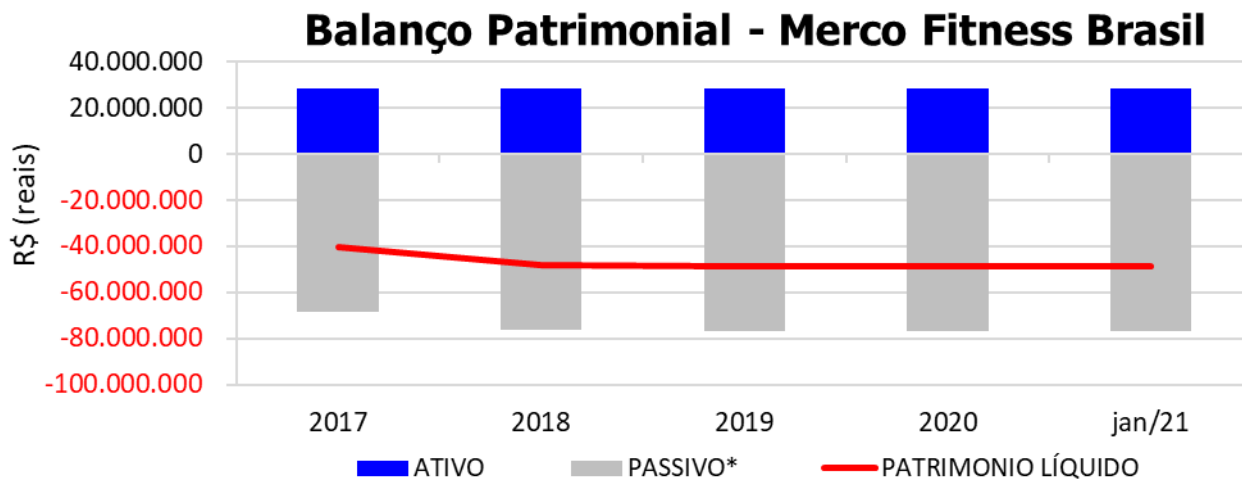
PASSIVO - JAN/2021 - UFA



5.1.3. MERCADO FITNESS DO BRASIL (MFB)

O Balanço Patrimonial da empresa de **Janeiro/2021** não sofreu relevantes modificações quando comparado aos meses anteriores. Nota-se maior estabilidade do ativo e menor estabilidade do passivo, o que acaba por impactar ainda que em baixa proporção o patrimônio líquido.

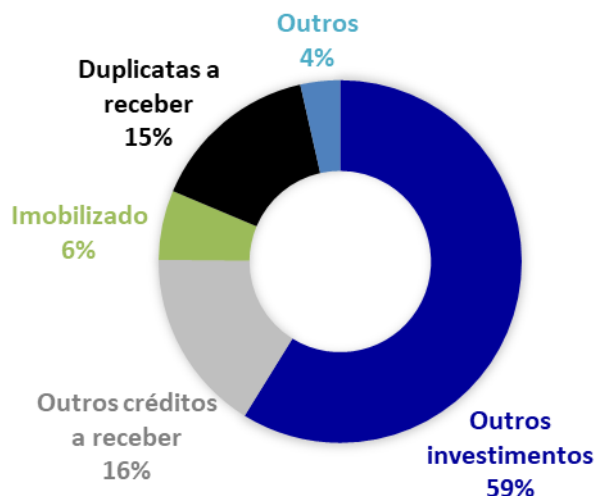
Neste mês, o **ATIVO** da recuperanda somou **R\$ 28,079 milhões**, sendo composto principalmente por: Outros Investimentos (59%), Outros Créditos a Receber (16%), Duplicatas a receber (15%), Imobilizado (6%) e Outros (15%). Já o **PASSIVO** (passivo circulante + passivo não circulante), somou **R\$ 76,658 milhões**, sendo composto principalmente por: Outras Obrigações (55%), Obrigações Tributárias (34%) e Outros (11%).



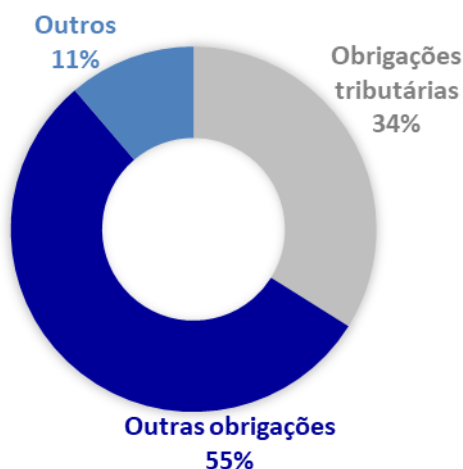
*O valor do patrimônio líquido não está incluso no valor do passivo.



ATIVO - JAN/2021 - MFB



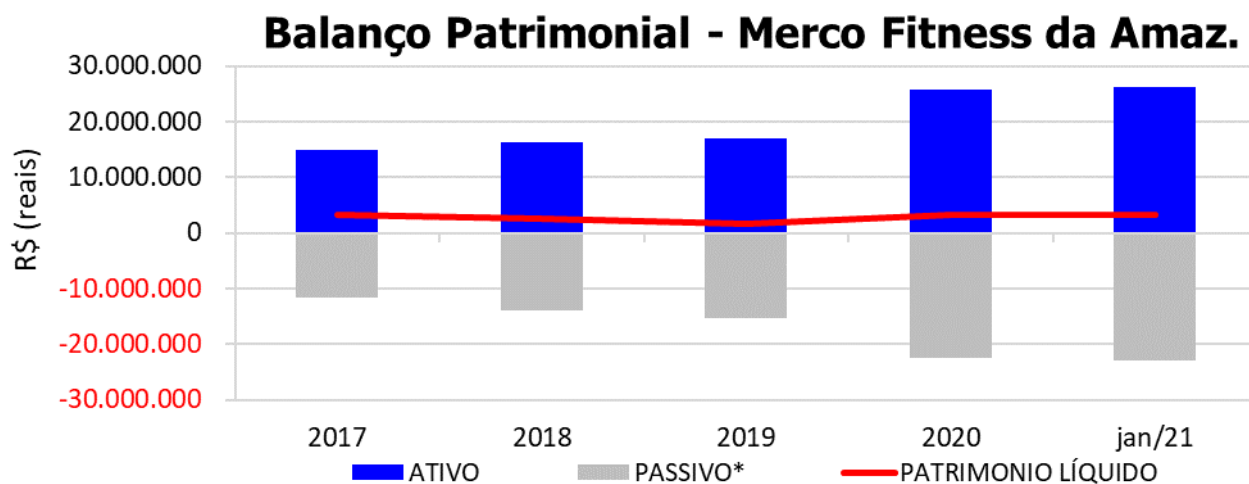
PASSIVO - JAN/2021 - MFB



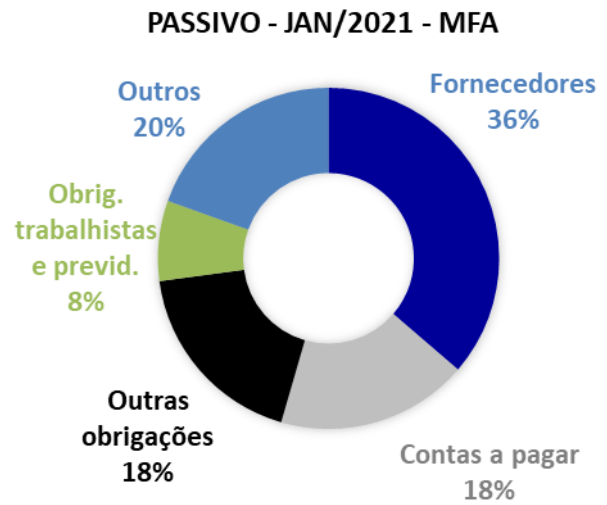
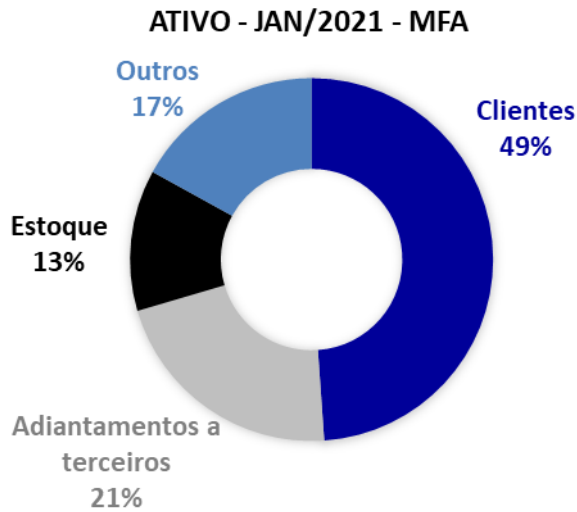
5.1.4. MERCOS FITNESS DA AMAZÔNIA (MFA)

O Balanço Patrimonial da empresa de **Janeiro/2021** não sofreu relevantes modificações quando comparado aos meses anteriores. Nota-se maior estabilidade do ativo e menor estabilidade do passivo, o que acaba por impactar ainda que em baixa proporção o patrimônio líquido.

Neste mês, o **ATIVO** da recuperanda somou **R\$ 26,204 milhões**, sendo composto principalmente por: Clientes (49%), Adiantamento a Terceiros (21%), Estoque (13%) e Outros (17%). Já o **PASSIVO** (passivo circulante + passivo não circulante), somou **R\$ 22,863 milhões**, sendo composto principalmente por: Fornecedores (36%), Contas a Pagar (18%), Outras Obrigações (18%), Obrigações trabalhistas e previdenciárias (8%) e Outros (20%).

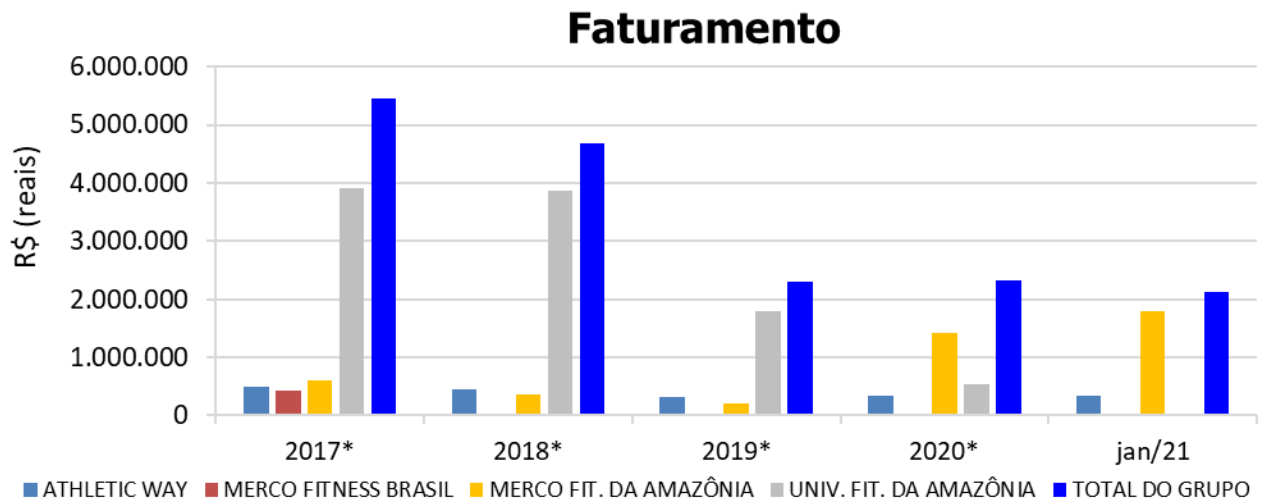


*O valor do patrimônio líquido não está incluso no valor do passivo.



5.2. FATURAMENTO

No mês de **Janeiro/2021** o Grupo Athletic obteve **faturamento** de **R\$ 2.136.938,00**, redução de 8% em relação à média mensal de 2020. Neste mês, apenas as empresas Athletic Way e Merco Fitness da Amazonia que faturaram.



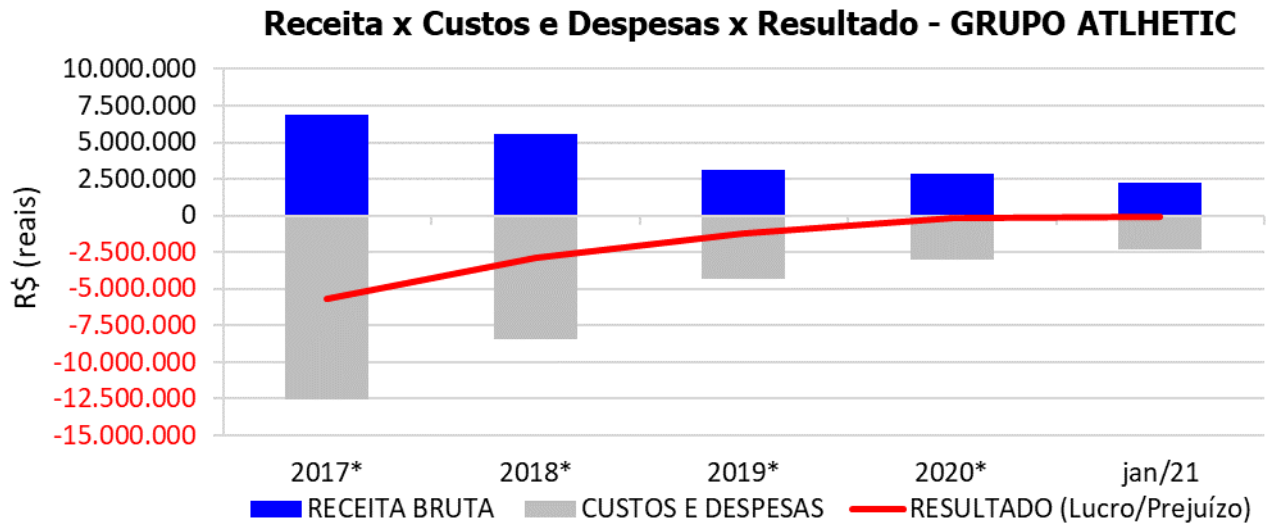
* Valor mensal médio do ano referência.

5.3. RECEITAS x CUSTO/DESPESAS x RESULTADOS

5.3.1. GRUPO ATHLETIC

No mês de **Janeiro/2021**, o Grupo Athletic obteve **receita bruta** de **R\$ 2.290.146** e **prejuízo** de **R\$ 87.773**. O gráfico abaixo representa uma compilação dos gráficos dispostos nos

itens 5.3.2. Observa-se que durante os últimos anos, juntamente com a redução da receita bruta, o prejuízo também vem sendo reduzido significativamente, já que em 2017 o prejuízo mensal médio do Grupo Athletic era R\$ 5.692.846.



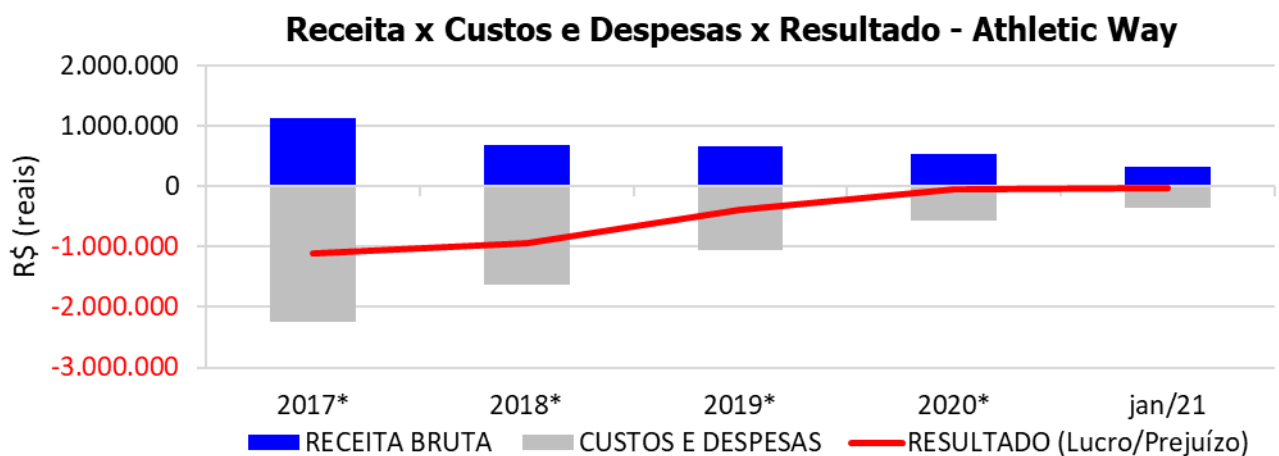
* Valor mensal médio do ano referência.

5.3.2. DEMONSTRAÇÃO INDIVIDUAL POR EMPRESA

Observa-se de acordo com os gráficos abaixo, que

5.3.2.1. ATHLETIC WAY (AW)

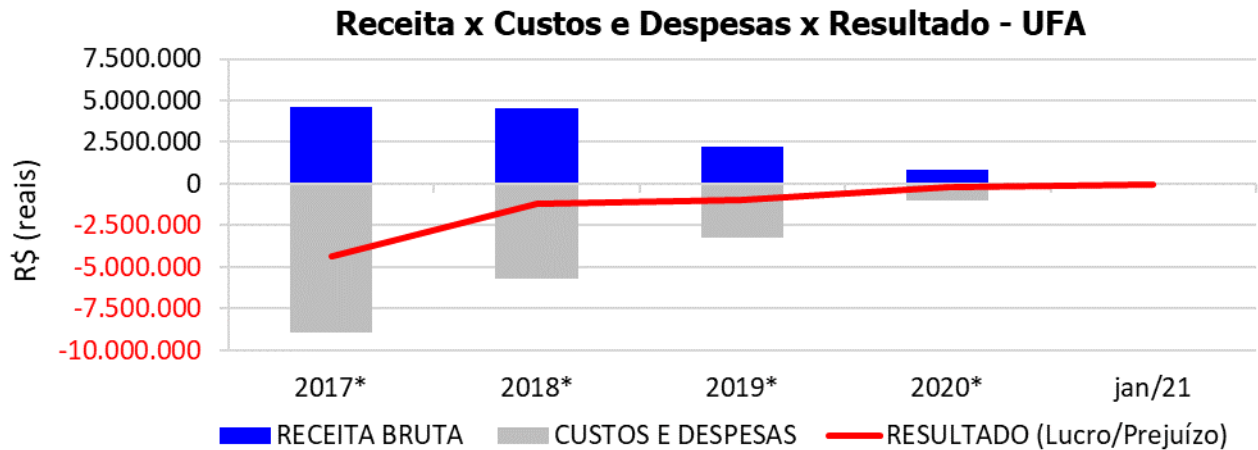
No mês de **Janeiro/2021**, a empresa Athletic Way obteve **receita bruta** de **R\$ 330.942**, e **prejuízo** de **R\$ 33.511**.



* Valor mensal médio do ano referência.

5.3.2.2. UNIVERSAL FITNESS DA AMAZÔNIA (UFA)

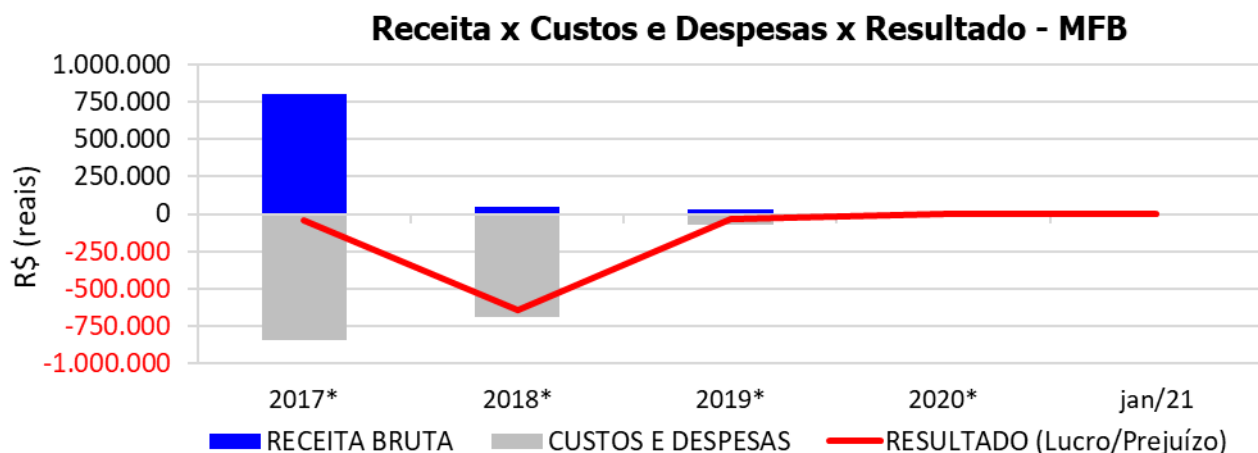
No mês de **Janeiro/2021**, a empresa Universal Fitness da Amazônia obteve **receita bruta** de **R\$ 83.344** e **prejuízo** de **R\$ 75.989**.



* Valor mensal médio do ano referência.

5.3.2.3. MERCOS FITNESS BRASIL (MFB)

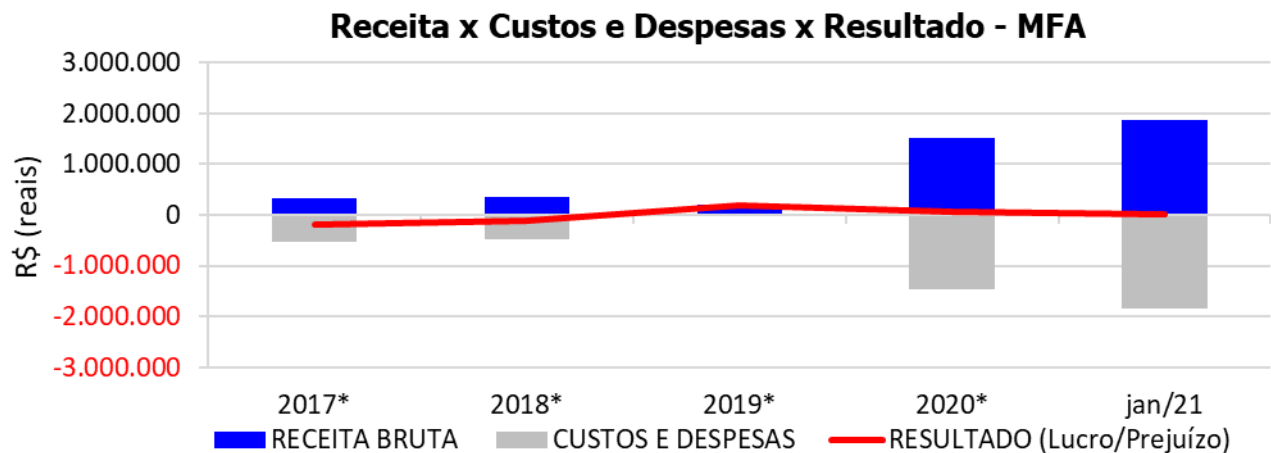
No mês de **Janeiro/2021**, a empresa Merco Fitness Brasil não obteve **receita bruta** e apresentou **prejuízo** de **R\$ 682,00**.



* Valor mensal médio do ano referência.

5.3.2.4. MERCOS FITNESS AMAZÔNIA (MFA)

No mês de **Janeiro/2021**, a empresa Merco Fitness Brasil obteve **receita bruta** de **R\$ 1.875.861** e **lucro** de **R\$ 22.409**.

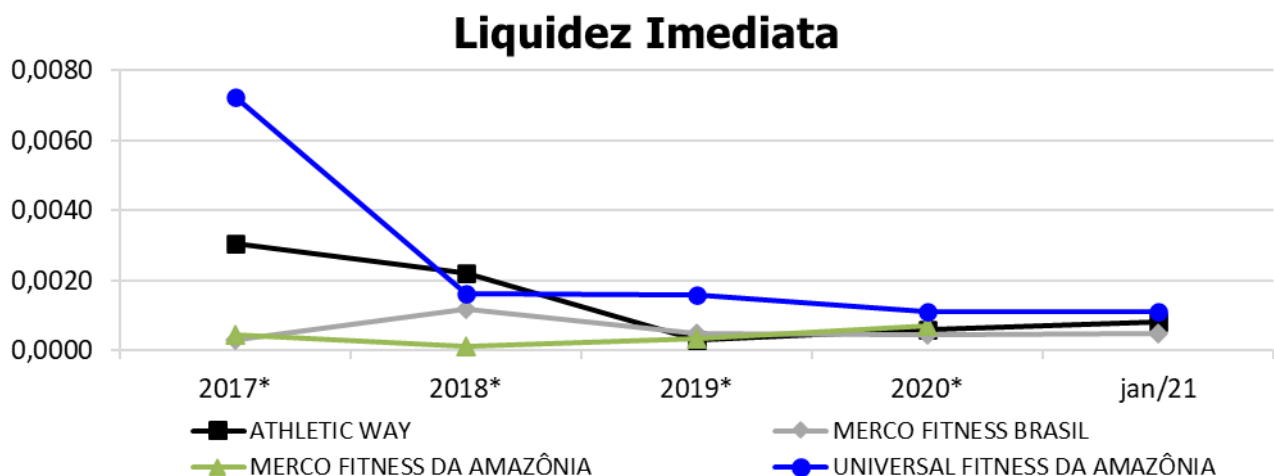


* Valor mensal médio do ano referência.

5.4. ÍNDICES DE LIQUIDEZ

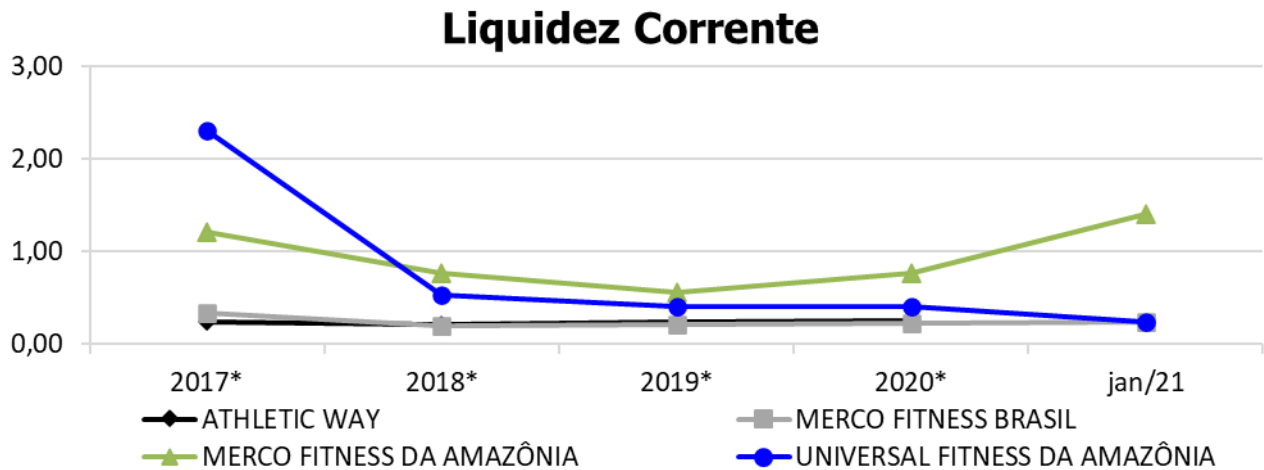
5.4.2. LIQUIDEZ IMEDIATA

O índice de liquidez imediata é o quociente que compara o *Disponível* e o *Passivo Circulante* ou *Obrigações de Curto Prazo*. Ou seja, quanto das obrigações de até 12 meses a empresa consegue liquidar com os recursos que ela consegue transformar em dinheiro imediatamente para cada R\$ 1,00 de obrigação.



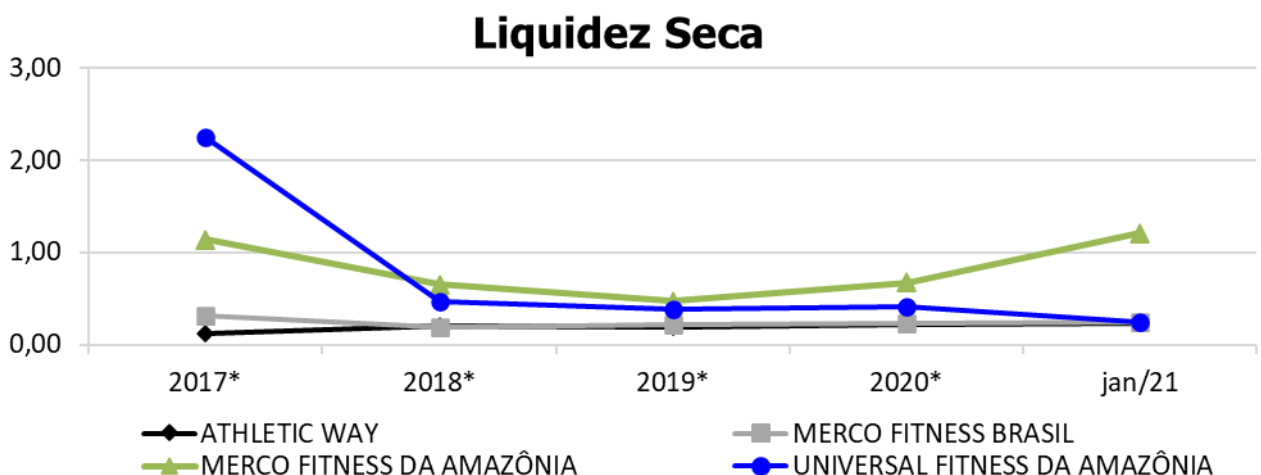
5.4.3. LIQUIDEZ CORRENTE

O índice de liquidez corrente é o comparativo entre o *Ativo Circulante* e o *Passivo Circulante*. Ou seja, quanto das disponibilidades, bens ou direitos que a empresa possui de curto prazo para quitar com suas obrigações, também do curto prazo de até 12 meses, para cada R\$ 1,00 devido.



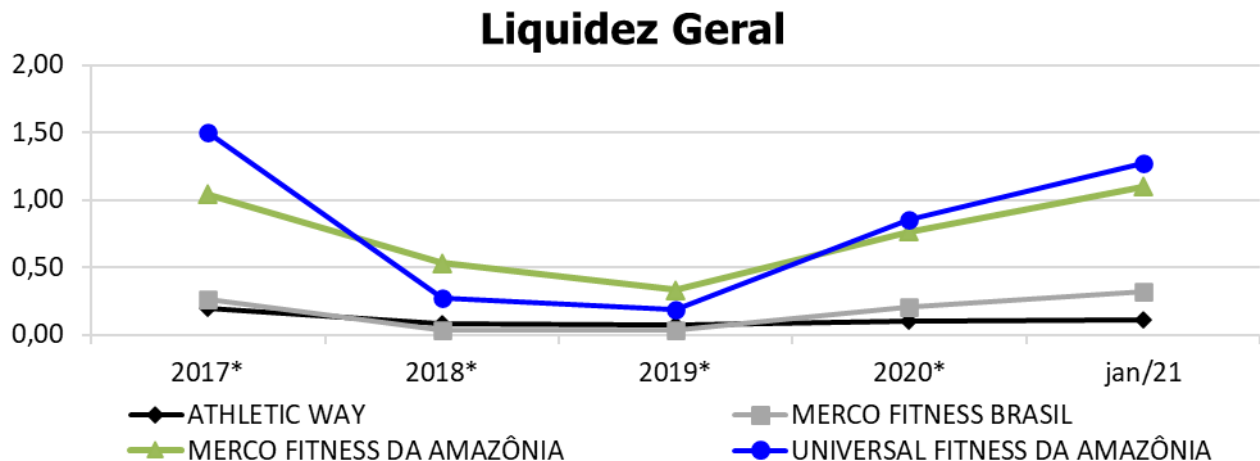
5.4.4. LIQUIDEZ SECA

O índice de liquidez seca mostra a posição da empresa caso necessite utilizar todo seu *Ativo Circulante*, com exclusão da conta de *Estoque*, uma vez que este não tem uma data definida para sua transformação em dinheiro, para quitar seu *Passivo Circulante* ou *Obrigações de Curto Prazo*.



5.4.5. LIQUIDEZ GERAL

O índice de liquidez geral difere-se dos outros índices de liquidez, pois é o confronto entre o *Exigível Total* e o *Realizável Total* da empresa. Ele indica o quanto a empresa conseguirá honrar com seus compromissos de curto e longo prazo, contando com todos seus bens e direitos de curto e longo prazo também. Ou seja, quanto ela possui em bens e direitos para cumprir com cada R\$ 1,00 de dívida no curto e longo prazo.



6. ENDIVIDAMENTO SUJEITO A RECUPERAÇÃO JUDICIAL

A recuperanda juntou aos autos a Lista de Credores (*Evento 1*), de acordo com **art. 51, III, da Lei 11.101/2005**.

Após a análise das habilitações e impugnações administrativas, esta administração judicial apresentou a Relação de Credores do Administrador Judicial (*Evento 172*) conforme o **art. 7º, § 2º da Lei 11.101/2005**.

Posteriormente a publicação da Relação de Credores do Administrador Judicial sobrevieram algumas decisões de habilitações e impugnações retardatárias, que foram anotadas por esta administração **para o momento oportuno** da consolidação do Quadro Geral de Credores (**art. 18 da Lei 11.101/2005**).

Informamos que o total habilitado na recuperação da empresa encontra-se conforme descrito abaixo:

ENDIVIDAMENTO TOTAL DA RECUPERAÇÃO JUDICIAL - GRUPO ATHLETIC

NATUREZA DO CRÉDITO	VALOR HABILITADO	% DO VALOR TOTAL
CLASSE I - TRABALHISTAS	R\$ 7.818.404,36	6,08%
CLASSE II - COM GARANTIA REAL	R\$ 9.403.298,37	7,31%
CLASSE III - QUIROGRAFÁRIOS	R\$ 111.048.938,48	86,31%
CLASSE III - QUIROGRAFÁRIOS EM MOEDA ESTRANGEIRA	USD 1.392.650,35	100%
CLASSE IV - ME/EPP	R\$ 398.974,83	0,31%
TOTAL EM REAIS:	R\$ 128.669.616,04	100%
TOTAL EM MOEDA ESTRANGEIRA:	USD 1.392.650,35	100%

7. PLANO DE RECUPERAÇÃO JUDICIAL

Em cumprimento ao **art. 53 da Lei 11.101/2005**, a recuperanda apresentou o **Plano de Recuperação Judicial (Evento 127)** no dia 22/09/2017. Posteriormente, a recuperanda apresentou o Plano de Recuperação Judicial Modificativo (*Evento 1479*), o qual restou aprovado na Assembleia Geral de Credores – 2º convocação no dia 09/10/2020.

No dia 26/01/2021 foi proferida a **Sentença Homologatória da Recuperação Judicial e do Plano de Recuperação Judicial (Evento 1669)**,

Sendo assim, segue abaixo o resumo das condições de pagamento por classe de credor:

QUADRO RESUMO DO PLANO DE RECUPERAÇÃO - GRUPO ATHLETIC

Classe/ Condições	CARÊNCIA	DESÁGIO	FORMA	ATUALIZAÇÃO	INFORMAÇÕES ADICIONAIS
CLASSE I	<ul style="list-style-type: none"> Até 12 meses (item 4.2.1.1 - fl. 24); 	<ul style="list-style-type: none"> Não há; 	<ul style="list-style-type: none"> Entrega do produto da venda do imóvel de Matrícula nº 3591 do 4º Registro de Imóveis de Manaus - AM (item 4.2.1.1, "i" - fl. 25); Em caso do imóvel não ser alienado em 12 meses (contados da homologação do plano), será dacionado à associação de Credores da Classe I (a ser criada) (item 4.2.1.1, "v" - fl. 25); Também será destinado ao pagamento desta classe, 50% do valor descrito no item 4.6.1 do Plano modificativo (Ev. 1479), qual seja: 50% dos valores bloqueados do Anexo VII PRJ (item 4.2.1.1, "viii" - fl. 26); Créditos ilíquidos (e decididos após o início dos pagamentos): serão pagos após o trânsito em julgado da decisão que homologar o QGC contendo o respectivo crédito (item 4.2.1.2 - fl. 26). 	<ul style="list-style-type: none"> Atualização: TR + 1% a.a. com termos iniciais e finais de incidência os termos do prazo para pagamento (item 4.2.1.1, "vi" - fl. 25); 	<ul style="list-style-type: none"> Em caso de venda do imóvel de Matrícula 3591 e caso consiga pagar todos os trabalhistas da relação de credores, eventual saldo será destinados aos créditos da Classe I Ilíquidos (item 4.2.1.1, "iii" - fl. 25); Caso ocorra a dação do imóvel a associação de credores trabalhistas, os respectivos créditos serão dados como quitados (item 4.2.1.1, "v" - fl. 25);

CLASSE II	Pagamento conforme contrato original (art. 45, § 3º da Lei 11.101/05) - proposto na AGC do dia 09/10/20 e aprovado
------------------	---

<p>CLASSE III</p>	<ul style="list-style-type: none"> • Pagamentos ocorrerão na medida em que o valor do preço da arrematação ingressarem nos autos (item 4.2.3.2, "viii" - fl. 29); 	<ul style="list-style-type: none"> • Não há; 	<ul style="list-style-type: none"> • Entrega do produto da alienação dos bens 05 bens descritos na fl. 28 do PRJ item 4.2.3.2, "i" - fl. 28) 	<ul style="list-style-type: none"> • Não há; 	<ul style="list-style-type: none"> • Os bens imóveis serão alienados na forma de UPI Imobiliária (item 4.2.3.2, "iii" - fl. 29); • O produto da venda será rateado (somente após a alienação total dos ativos) entre os credores, para efeito de quitação integral do crédito sujeito (item 4.2.3.2, "viii" - fl. 29); • A primeira tentativa de alienação será na modalidade de propostas fechadas, considerando o valor mínimo de 100% do valor das avaliações (item 4.2.3.2, "x" - fl. 30); • Credores sujeitos aos efeitos da RJ poderão efetuar lances com seus créditos (item 4.2.3.2, "x" fl. 30 e ata da AGC - Evento 1539);
<p>CLASSE IV</p>	<ul style="list-style-type: none"> • CIVA - Créditos até R\$1 mil: serão pagos em até 360 dias (item 4.2.4.1, "A", "i" - fl. 33); 	<ul style="list-style-type: none"> • Não há; 	<ul style="list-style-type: none"> • CIVA (até R\$ 1.000,00) - Pagos em até 360 dias da homologação (item 4.2.4.1, "xi" - fl. 31); • CIV B (mais de R\$ 1.000,00) - Entrega do produto da alienação dos bens do Anexo II (item 4.2.4.1, "B", "i" - fl. 34); 	<ul style="list-style-type: none"> • CIVA - Corrigido anualmente pela TR + 1% a.a. contados desde o trânsito em julgado da decisão de homologação do PRJ, <i>pro rata dies</i> (item 4.2.4.1, "A", iii - fl. 34); 	<ul style="list-style-type: none"> • CIVA (até R\$ 1.000,00): Deverão enviar os dados bancários diretamente à recuperanda no e-mail: informa@athletic.com.br (item 4.2.4.1, "A", "iv" - fl. 34); • CIVB (mais de R\$ 1.000,00): Os bens do Anexo II serão vendidos em haste pública, no prazo de 90 dias da publicação da decisão de homologação, por meio de leilões e deverão ocorrer, ainda, em 06 e 12 meses novamente, caso não haja arrematantes (item 4.2.4.1, "B", "ii" e "iii" - fl. 34);

8. CONCLUSÃO

As informações aqui reproduzidas foram trazidas por relatórios da recuperanda, em seus respectivos setores.

Eventuais dúvidas sobre as informações e análises contidas neste relatório, poderão ser encaminhadas para o e-mail contato@gladiusconsultoria.com.br.

Joinville – SC, 31 de março de 2021.



GLADIUS CONSULTORIA E GESTÃO EMPRESARIAL S/S LTDA
Agenor Daufenbach Júnior
Adm. Judicial CRA/SC 6410 – OAB/SC 32.401



Gladius
CONSULTORIA
CRA/SC 1025-J



ANEXO 1

Cronograma do Andamento Processual



ATHLETIC WAY COMÉRCIO DE EQUIPAMENTOS PARA GINÁSTICA E FISIOTERAPIA LTDA;
MERCOS FITNESS BRASIL COMÉRCIO DE EQUIPAMENTOS PARA GINÁSTICA LTDA;
UNIVERSAL COMPONENTES DA AMAZÔNIA LTDA;
UNIVERSAL FITNESS DA AMAZÔNIA LTDA.

Última
atualização:
16/03/2021

DATA	EVENTO/ETAPA	INFORMAÇÕES	EVENTO	LEI Nº 11.101/2005
23/05/2017	Distribuição	23/05/2017	1	Art. 48 e 51
	Processo	0309943-15.2017.8.24.0038 (eproc)		
	Vara	3ª Vara Cível		
	Comarca	Joinville		
	Juiz	Rafael Osorio Cassiano		
18/07/2017	Decisão de Deferimento/Processamento	18/07/2017	32	Art. 52
21/07/2017	Publicação da Decisão de Deferimento	DJSC 2631, de 21/07/2017	32	Art. 52, § 1º, I
23/05/2017	Relação de Credores da Recuperanda	Evento 1, INF 36 e 37	1	Art. 51, III
17/08/2017	Publicação da Relação de Credores da Recuperanda no DJSC	DJSC 2650, de 17/08/2017	83	Art. 52, § 1º, II
21/07/2017	Termo de Compromisso do Administrador Judicial	21/07/2017	151	Art. 33 e Art. 52, I
14/08/2017	Comunicado aos Credores	14/08/2017	nihil	Art. 22, I, a
11/09/2017	Habilitações/Impugnações Administrativas (Prazos) - Ao Administrador Judicial	PRAZO: 11/09/2017	nihil	Art. 7º, § 1º
22/09/2017	Apresentação do Plano de Recuperação Judicial	22/09/2017	127	Art. 53
24/04/2018	Publicação do Plano de Recuperação Judicial no DJSC	DJSC 2804, de 24/04/2018	nihil	Art. 53, Parágrafo Único
30/11/2017	Relação de Credores do Administrador Judicial	30/11/2017	172	Art. 7º, § 2º
03/05/2018	Publicação da Relação de Credores do Administrador Judicial no DJSC	DJSC 2810, de 03/05/2018	nihil	Art. 7º, § 2º
18/05/2018	Habilitações/Impugnações Judiciais (Prazo de 10 dias)	07/05/2018 a 18/05/2018	nihil	Art. 8º
13/02/2018	Objecções ao Plano de Recuperação Judicial (Prazo de 30 dias)	13/02/2018	nihil	Art. 53, Parágrafo Único e Art. 55
nihil	Ausência de Objecções ao Plano de Recuperação Judicial	nihil	nihil	Art. 55
22/03/2019	Publicação do Edital de Convocação da Assembleia Geral de Credores	DJSC 3025, de 22/03/2019	nihil	Art. 36 e Art. 56
23/04/2019	Assembleia Geral de Credores - 1ª Convocação	23/04/2019, às 10:30h	nihil	Art. 36 e Art. 56
23/04/2019	Ata da Assembleia Geral de Credores e Lista de Presença - 1ª Convocação	23/04/2019	748	Art. 37
07/05/2019	Assembleia Geral de Credores - 2ª Convocação (suspensa)	07/05/2019, às 10:30h	nihil	Art. 36 e Art. 56
07/05/2019	Ata da Assembleia Geral de Credores e Lista de Presença - 2ª Convocação	07/05/2019	761	Art. 37
26/06/2019	Assembleia Geral de Credores - 2ª Convocação (continuação - suspensa)	26/06/2019, às 10:30h	nihil	Art. 36 e Art. 56
26/06/2019	Ata da Assembleia Geral de Credores e Lista de Presença	26/06/2019	805	Art. 37



20/08/2019	Assembleia Geral de Credores - 2ª Convocação (continuação - suspensão)	20/08/2019, às 15:00h	nihil	Art. 36 e Art. 56
20/08/2019	Ata da Assembleia Geral de Credores e Lista de Presença	20/08/2019	850	Art. 37
24/09/2019	Assembleia Geral de Credores - 2ª Convocação (continuação - suspensão)	24/09/2019, às 10:00h	nihil	Art. 36 e Art. 56
24/09/2019	Ata da Assembleia Geral de Credores e Lista de Presença	24/09/2019	870	Art. 37
30/10/2019	Assembleia Geral de Credores - 2ª Convocação (continuação - suspensão)	30/10/2019, às 10:00h	nihil	Art. 36 e Art. 56
30/10/2019	Ata da Assembleia Geral de Credores e Lista de Presença	30/10/2019	882	Art. 37
12/12/2019	Assembleia Geral de Credores - 2ª Convocação (continuação - suspensão)	12/12/2019, às 10:00h	nihil	Art. 36 e Art. 56
12/12/2019	Ata da Assembleia Geral de Credores e Lista de Presença	12/12/2019	928	Art. 37
11/02/2020	Assembleia Geral de Credores - 2ª Convocação (continuação - suspensão)	11/02/2020, às 10:00h	nihil	Art. 36 e Art. 56
11/02/2020	Ata da Assembleia Geral de Credores e Lista de Presença	11/02/2020	964	Art. 37
12/08/2020	Assembleia Geral de Credores - 2ª Convocação (continuação - suspensão)	12/08/2020, às 10:00hrs	nihil	Art. 36 e Art. 56
12/08/2020	Ata da Assembleia Geral de Credores e Lista de Presença	12/08/2020	1320	Art. 37
06/10/2020	Apresentação do Plano de Recuperação Judicial Modificativo	OUT12	1479	Art. 56, § 3º
09/10/2020	Assembleia Geral de Credores - 2ª Convocação (continuação)	09/10/2020, às 10:00hrs	nihil	Art. 36 e Art. 56
09/10/2020	Ata da Assembleia Geral de Credores e Lista de Presença	09/10/2020	1539	Art. 37
09/10/2020	Aprovação do Plano de Recuperação Judicial	Em AGC	1539	Art. 56, § 2º
26/01/2021	Sentença Homologatória da Recuperação Judicial e do Plano		1669	Art. 58
	Publicação da Sentença Homologatória no DJSC			Art. 63
	Homologação do Quadro Geral de Credores (QGC)			



Distribuição	Incidentes Processuais	Andamento Atual		
19/10/2020	5038802-24.2020.8.24.0038 (eproc)	Aguardando decisão	nihil	Art. 18
19/10/2020	5038912-23.2020.8.24.0038 (eproc)	Aguardando decisão		
19/10/2020	5038791-92.2020.8.24.0038 (eproc)	Aguardando decisão		
19/10/2020	5038782-33.2020.8.24.0038 (eproc)	Aguardando decisão		
29/09/2020	5036072-40.2020.8.24.0038 (eproc)	Aguardando decisão		
29/09/2020	5036068-03.2020.8.24.0038 (eproc)	Aguardando decisão		
28/09/2020	5035967-63.2020.8.24.0038 (eproc)	Aguardando decisão		
25/09/2020	5035672-26.2020.8.24.0038 (eproc)	Aguardando decisão		
13/08/2020	5028638-97.2020.8.24.0038 (eproc)	Aguardando decisão		
11/08/2020	5028234-46.2020.8.24.0038 (eproc)	Aguardando decisão		
04/08/2020	0300121-94.2020.8.24.0038 (eproc)	Aguardando decisão		
28/07/2020	5026318-74.2020.8.24.0038 (eproc)	Aguardando decisão		
14/07/2020	0001755-04.2020.8.24.0038 (eproc)	Aguardando decisão		
14/07/2020	0300115-87.2020.8.24.0038 (eproc)	Aguardando decisão		
28/05/2020	0300088-07.2020.8.24.0038 (eproc)	Aguardando decisão		
25/05/2020	0300086-37.2020.8.24.0038 (eproc)	Aguardando decisão		
22/04/2020	0300070-83.2020.8.24.0038 (eproc)	Aguardando decisão		
12/03/2020	0000722-76.2020.8.24.0038 (eproc)	Aguardando decisão		
11/03/2020	0000588-49.2020.8.24.0038 (eproc)	Aguardando decisão		
11/03/2020	0000591-04.2020.8.24.0038 (eproc)	Aguardando decisão		
10/03/2020	0000576-35.2020.8.24.0038 (eproc)	Aguardando decisão		
10/03/2020	0000579-87.2020.8.24.0038 (eproc)	Aguardando decisão		
09/03/2020	0300045-70.2020.8.24.0038 (eproc)	Aguardando decisão		
10/02/2020	5004889-51.2020.8.24.0038 (eproc)	Aguardando decisão		
29/01/2020	0300013-65.2020.8.24.0038 (eproc)	Aguardando decisão		
14/11/2019	0305744-96.2018.8.24.0075	Decisão em 20/01/2020		
29/10/2019	0316626-97.2019.8.24.0038 (eproc)	Aguardando decisão		
26/09/2019	0316544-66.2019.8.24.0038	Decisão em 17/07/2020		
01/08/2019	0315880-35.2019.8.24.0038	Decisão em 20/01/2020		
01/07/2019	0314776-08.2019.8.24.0038 (eproc)	Processo extinto		
25/06/2019	0314093-68.2019.8.24.0038 (eproc)	Aguardando decisão		
17/06/2019	0313574-93.2019.8.24.0038	Decisão em 07/01/2020		
17/05/2019	0309587-83.2018.8.24.0038	Decisão em 20/01/2020		
15/05/2019	0309373-92.2018.8.24.0038 (eproc)	Aguardando decisão		
07/05/2019	0309816-09.2019.8.24.0038 (eproc)	Decisão em 06/07/2020		
06/05/2019	0309764-13.2019.8.24.0038	Decisão em 13/01/2020		
10/03/2019	0305051-92.2019.8.24.0038 (eproc)	Aguardando decisão		
10/03/2019	0305050-10.2019.8.24.0038	Decisão em 13/01/2020		
05/02/2019	0302503-94.2019.8.24.0038 (eproc)	Decisão em 21/01/2021		



18/01/2019	0301154-56.2019.8.24.0038	Decisão em 27/01/2020	nihil	Art. 18
11/12/2018	0327025-25.2018.8.24.0038 (eproc)	Decisão em 14/07/2020		
01/11/2018	0323016-20.2018.8.24.0038	Decisão em 11/12/2019		
21/09/2018	0319621-20.2018.8.24.0038 (eproc)	Decisão em 10/08/2020		
21/09/2018	0319613-43.2018.8.24.0038	Decisão em 07/06/2019		
21/09/2018	0319562-32.2018.8.24.0038	Decisão em 11/10/2019		
21/09/2018	0319560-62.2018.8.24.0038 (eproc)	Decisão em 18/08/2020		
21/09/2018	0319604-81.2018.8.24.0038 (eproc)	Decisão em 03/07/2020		
30/08/2018	0318077-94.2018.8.24.0038	Decisão em 13/12/2019		
24/08/2018	0015167-70.2018.8.24.0038	Decisão em 14/07/2020		
24/08/2018	0015165-03.2018.8.24.0038	Decisão em 20/03/2019		
24/08/2018	0015166-85.2018.8.24.0038	Decisão em 22/03/2019		
24/08/2018	0015168-55.2018.8.24.0038	Decisão em 25/04/2019		
24/08/2018	0015164-18.2018.8.24.0038	Decisão em 30/07/2019		
08/08/2018	0316241-86.2018.8.24.0038	Decisão em 22/03/2019		
21/06/2018	0319558-92.2018.8.24.0038	Decisão em 29/10/2019		
18/06/2018	0311984-18.2018.8.24.0038	Decisão em 07/05/2019		
18/05/2018	0309763-62.2018.8.24.0038 (eproc)	Decisão em 03/07/2020		
18/05/2018	0309679-61.2018.8.24.0038	Decisão em 14/01/2020		
18/05/2018	0309700-37.2018.8.24.0038 (eproc)	Aguardando decisão		
14/05/2018	0309242-20.2018.8.24.0038	Decisão em 14/10/2019		
04/05/2018	0308541-59.2018.8.24.0038	Decisão em 10/10/2019		
03/05/2018	0308477-49.2018.8.24.0038	Decisão em 26/03/2020		
27/04/2018	0308138-90.2018.8.24.0038	Decisão em 26/02/2020		
22/03/2018	0305164-80.2018.8.24.0038 (eproc)	Decisão em 11/02/2021		
15/02/2018	0302593-39.2018.8.24.0038	Decisão em 08/04/2019		
30/01/2018	0001221-31.2018.8.24.0038	Decisão em 12/02/2019		
29/01/2018	0001215-24.2018.8.24.0038	Processo extinto		
08/01/2018	0300073-09.2018.8.24.0038	Decisão em 05/11/2018		
25/09/2017	0320985-61.2017.8.24.0038	Decisão em 05/11/2018		
	Pedido para Encerramento da Recuperação Judicial, por cumprimento			Art. 63
	Término do Prazo da Recuperação Judicial - Cumprimento das Obrigações			Art. 61
	Sentença de Encerramento da Recuperação Judicial - Cumprimento das Obrigações			Art. 63



Gladius
CONSULTORIA
CRA/SC 1025-J



ANEXO 2

Balanços Patrimoniais

BALANCETE
 Valores expressos em Reais (R\$)

Conta	S Descrição	Saldo Ant	Débito	Crédito	Saldo
1	S ATIVO				
2	S CIRCULANTE				
3	S DISPONÍVEL				
4	S BENS NUMERÁRIOS				
	*** Total BENS NUMERÁRIOS	67,20	3.220,00	1.115,50	2.171,70
6	S DEPÓSITOS BANCÁRIOS A VISTA				
	*** Total DEPÓSITOS BANCÁRIOS A VISTA	43.431,21	522.134,73	513.993,23	51.572,71
	*** Total DISPONÍVEL	43.498,41	525.354,73	515.108,73	53.744,41
140	S CLIENTES				
141	S DUPLICATASA RECEBER				
	*** Total DUPLICATASA RECEBER	10.684.013,64	332.241,93	158.390,85	10.857.864,72
	*** Total CLIENTES	10.684.013,64	332.241,93	158.390,85	10.857.864,72
157	S OUTROS CRÉDITOS				
287	S ADIANTAMENTOSA TERCEIROS				
	*** Total ADIANTAMENTOSA TERCEIROS	2.746.157,37	274.833,56	45.152,55	2.975.838,38
311	S ADIANTAMENTOSA FUNCIONARIOS				
	*** Total ADIANTAMENTOSA FUNCIONARIOS	6.578,89	910,82	1.587,71	5.902,00
380	S TRIBUTOSA RECUPERAR				
	*** Total TRIBUTOSA RECUPERAR	972.892,18	83.171,66	101.038,79	955.025,05
435	S CREDITOS DIVERSOS				
	*** Total CREDITOS DIVERSOS	4.312,00	87.919,34	87.813,61	4.417,73
	*** Total OUTROS CRÉDITOS	3.729.940,44	446.835,38	235.592,66	3.941.183,16
502	S ESTOQUES				
503	S ESTOQUES DIVERSOS				
	*** Total ESTOQUES DIVERSOS	1.728.773,34	38.579,72	108.463,88	1.658.889,18
	*** Total ESTOQUES	1.728.773,34	38.579,72	108.463,88	1.658.889,18
	*** Total CIRCULANTE	16.186.225,83	1.343.011,76	1.017.556,12	16.511.681,47
590	S NÃO CIRCULANTE				
595	S REALIZÁVEL A LONGO PRAZO				
616	S OUTROS CREDITOS				

BALANCETE
 Valores expressos em Reais (R\$)

Conta	S	Descrição	Saldo Ant	Débito	Crédito	Saldo
		*** Total OUTROS CREDITOS	40.174,90	0,00	0,00	40.174,90
886	S	CRÉDITOS FISCAIS				
		*** Total CRÉDITOS FISCAIS	1.061.341,78	0,00	5.740,55	1.055.601,23
5577	S	OUTROS INVESTIMENTOS				
		*** Total OUTROS INVESTIMENTOS	2.552.000,00	0,00	0,00	2.552.000,00
5615	S	CREDITOS JUNTO A TERCEIROS				
		*** Total CREDITOS JUNTO A TERCEIROS	1.351.099,69	0,00	0,00	1.351.099,69
5639	S	BANCOS				
		*** Total BANCOS	103.924,22	0,00	36,78	103.887,44
5714	S	APLICAÇÕES				
		*** Total APLIC AÇÕES	159.650,42	0,00	0,00	159.650,42
		*** Total REALIZÁVELA LONGO PRAZO	5.268.191,01	0,00	5.777,33	5.262.413,68
969	S	INVESTIMENTOS				
1028	S	OUTROS INVESTIMENTOS				
		*** Total OUTROS INVESTIMENTOS	1.000,00	0,00	0,00	1.000,00
		*** Total INVESTIMENTOS	1.000,00	0,00	0,00	1.000,00
1049	S	IMOBILIZADO				
1074	S	BENS EM OPERAÇÃO				
		*** Total BENS EM OPERAÇÃO	6.682.675,15	0,00	0,00	6.682.675,15
1136	S	(-) DEPRECIAÇÃO/AMORTIZAÇÃO/EXAUSTÃO ACUMULADA				
		*** Total (-) DEPRECIAÇÃO/AMORTIZAÇÃO/EXAUSTÃO	(6.020.631,31)	0,00	5.788,48	(6.026.419,79)
		*** Total IMOBILIZADO	662.043,84	0,00	5.788,48	656.255,36
1160	S	INTANGÍVEL				
1161	S	CUSTO				
		*** Total CUSTO	56.140,88	0,00	0,00	56.140,88
		*** Total INTANGÍVEL	56.140,88	0,00	0,00	56.140,88
		*** Total NÃO CIRCULANTE	5.987.375,73	0,00	11.565,81	5.975.809,92
		*** Total ATIVO	22.173.601,56	1.343.011,76	1.029.121,93	22.487.491,39

ANDRE GIOVANE TAVARES
 Técnico em Contabilidade
 CRC/SC 30538/O-3

Jaime Romagnã Grasso
 CPF 248.854.799-91

BALANCETE
 Valores expressos em Reais (R\$)

Conta	S Descrição	Saldo Ant	Débito	Crédito	Saldo
1350	S PASSIVO				
1351	S CIRCULANTE				
1352	S INSTITUIÇÕES FINANCEIRAS				
1353	S EMPRÉSTIMOS				
	*** Total EMPRÉSTIMOS	38.723.994,41	0,00	0,00	38.723.994,41
5431	S ANTECIPACAO E RECEBIVEIS				
	*** Total ANTECIPACAO E RECEBIVEIS	223.557,49	4.850,00	0,00	218.707,49
	*** Total INSTITUIÇÕES FINANCEIRAS	38.947.551,90	4.850,00	0,00	38.942.701,90
1494	S FORNECEDORES				
1495	S FORNECEDORES NACIONAIS				
	*** Total FORNECEDORES NACIONAIS	2.555.702,48	139.068,85	151.297,17	2.567.930,80
1517	S FORNECEDORES ESTRANGEIROS				
	*** Total FORNECEDORES ESTRANGEIROS	1.146.898,33	0,00	0,00	1.146.898,33
	*** Total FORNECEDORES	3.702.600,81	139.068,85	151.297,17	3.714.829,13
1539	S OBRIGAÇÕES TRIBUTÁRIAS				
1540	S IMPOSTOS E CONTRIBUIÇÕES A RECOLHER				
	*** Total IMPOSTOS E CONTRIBUIÇÕES A RECOLHER	1.742.940,82	14.384,19	42.424,49	1.770.981,12
1579	S TRIBUTOS RETIDOS A RECOLHER				
	*** Total TRIBUTOS RETIDOS A RECOLHER	31,46	31,46	32,22	32,22
	*** Total OBRIGAÇÕES TRIBUTÁRIAS	1.742.972,28	14.415,65	42.456,71	1.771.013,34
1632	S OBRIGAÇÕES TRABALHISTAS E PRVIDENCIÁRIAS				
1633	S OBRIGAÇÕES COM O PESSOAL				
	*** Total OBRIGAÇÕES COM O PESSOAL	1.709.584,79	27.635,37	25.510,83	1.707.460,25
1658	S OBRIGAÇÕES PREVIDENCIÁRIAS				
	*** Total OBRIGAÇÕES PREVIDENCIÁRIAS	4.340.953,88	12.540,71	11.712,80	4.340.125,97
1683	S PROVISÕES				
	*** Total PROVISÕES	540.562,43	0,00	20.229,48	560.791,91
	*** Total OBRIGAÇÕES TRABALHISTAS E PRVIDENCIÁRIAS	6.591.101,10	40.176,08	57.453,11	6.608.378,13
1710	S OUTRAS OBRIGAÇÕES				
1711	S ADIANTAMENTOS DE CLIENTES				
	*** Total ADIANTAMENTOS DE CLIENTES	39.725,94	2.890,80	4.487,33	41.322,47

BALANCETE
 Valores expressos em Reais (R\$)

Conta	S	S Descrição	Saldo Ant	Débito	Crédito	Saldo
1733	S	CONTAS A PAGAR				
		*** Total CONTAS A PAGAR	13.282.351,52	4.476,54	297.584,62	13.575.459,60
		*** Total OUTRAS OBRIGAÇÕES	13.322.077,46	7.367,34	302.071,95	13.616.782,07
		*** Total CIRCULANTE	64.306.303,55	205.877,92	553.278,94	64.653.704,57
1920	S	NÃO CIRCULANTE				
1921	S	OBRIGAÇÃO SA LONGO PRAZO				
2064	S	OBRIGAÇÕES TRIBUTÁRIAS				
2065	S	IMPÓSTOS E CONTRIBUIÇÕES				
		*** Total IMPÓSTOS E CONTRIBUIÇÕES	1.287.088,78	0,00	0,00	1.287.088,78
		*** Total OBRIGAÇÕES TRIBUTÁRIAS	1.287.088,78	0,00	0,00	1.287.088,78
2124	S	SÓCIOS E DIRETORES				
		*** Total SÓCIOS E DIRETORES	1.058,61	0,00	0,00	1.058,61
5600	S	FORNECEDORES A LONGO PRAZO				
		*** Total FORNECEDORES A LONGO PRAZO	134.925.277,75	0,00	0,00	134.925.277,75
		*** Total OBRIGAÇÃO SA LONGO PRAZO	136.213.425,14	0,00	0,00	136.213.425,14
5587	S	DIFERIDO				
5588	S	DIFERIDO				
		*** Total DIFERIDO	221.680,00	0,00	0,00	221.680,00
		*** Total DIFERIDO	221.680,00	0,00	0,00	221.680,00
		*** Total NÃO CIRCULANTE	136.435.105,14	0,00	0,00	136.435.105,14
2325	S	PATRIMÔNIO LÍQUIDO				
2346	S	CAPITAL SOCIAL				
2347	S	CAPITAL SUBSCRITO				
		*** Total CAPITAL SUBSCRITO	1.500.000,00	0,00	0,00	1.500.000,00
		*** Total CAPITAL SOCIAL	1.500.000,00	0,00	0,00	1.500.000,00
2485	S	RESERVA S DE LUCROS				
		*** Total RESERVAS DE LUCROS	7.653.416,60	0,00	0,00	7.653.416,60
2513	S	LUCROS E PREJUÍZOS ACUMULADOS				
2514	S	LUCROS E PREJUÍZOS A CUMULA DOS				
		*** Total LUCROS E PREJUÍZOS ACUMULA DOS	(186.968.598,77)	0,00	0,00	(186.968.598,77)

BALANCETE
Valores expressos em Reais (R\$)

Conta	S	Descrição	Saldo Ant	Débito	Crédito	Saldo
257	S	LUCROS E PREJUÍZOS DO EXERCÍCIO				
		*** Total LUCROS E PREJUÍZOS DO EXERCÍCIO	(752.624,96)	0,00	0,00	(752.624,96)
4933	S	RESULTADO DO EXERCÍCIO				
		*** Total RESULTADO DO EXERCÍCIO	0,00	33.511,19	0,00	(33.511,19)
		*** Total LUCROS E PREJUÍZOS ACUMULADOS	(187.721.223,73)	33.511,19	0,00	(187.754.734,92)
		*** Total PATRIMÔNIO LÍQUIDO	(178.567.807,13)	33.511,19	0,00	(178.601.318,32)
		*** Total PASSIVO	22.173.601,56	239.389,11	553.278,94	22.487.491,39


Jaime Romagna Grasso
CPF 248.854.799-91


ANDRÉ GIOVANE TAVARES
Técnico em Contabilidade
CRC/SC 30538/O-3

BALANCETE
Valores expressos em Reais (R\$)

Conta	S Descrição	Saldo Ant	Débito	Crédito	Saldo
2600	S RECEITAS				
2601	S RECEITAS OPERACIONAIS				
2602	S RECEITA BRUTA DE VENDAS E SERVIÇOS				
2652	S VENDAS DE MERCADORIAS				
2653	S VENDAS MERCADO INTERNO				
	*** Total VENDAS MERCADO INTERNO	0,00	0,00	330.941,93	330.941,93
	*** Total VENDAS DE MERCADORIAS	0,00	0,00	330.941,93	330.941,93
	*** Total RECEITA BRUTA DE VENDAS E SERVIÇOS	0,00	0,00	330.941,93	330.941,93
2770	S (-) DEDUÇÕES DA RECEITA BRUTA				
2771	S (-) CANCELAMENTOS E DEVOLUÇÕES				
	*** Total (-) CANCELAMENTOS E DEVOLUÇÕES	0,00	9.035,00	0,00	(9.035,00)
2825	S (-) IMPOSTOS INCIDENTES SOBRE VENDAS E SERVIÇOS				
	*** Total (-) IMPOSTOS INCIDENTES SOBRE VENDAS E SERVIÇOS	0,00	11.030,79	41.867,52	(68.438,27)
	*** Total (-) DEDUÇÕES DA RECEITA BRUTA	0,00	11.934,79	41.867,52	(77.473,27)
	*** Total RECEITAS OPERACIONAIS	0,00	11.934,79	372.809,45	253.468,66
	*** Total RECEITAS	0,00	11.934,79	372.809,45	253.468,66

BALANCETE
 Valores expressos em Reais (R\$)

Conta	S Descrição	Saldo Ant	Débito	Crédito	Saldo
3000	S CUSTOS E DESPESAS				
3001	S CUSTO PRODUTOS MERCADORIAS E SERVIÇOS				
3029	S CUSTO DAS MERCADORIAS VENDIDAS				
3030	S CUSTO DAS MERCADORIAS VENDIDAS				
	*** Total CUSTO DAS MERCADORIAS VENDIDAS	0,00	120.405,20	13.377,63	107.027,57
	*** Total CUSTO DAS MERCADORIAS VENDIDAS	0,00	120.405,20	13.377,63	107.027,57
	*** Total CUSTO PRODUTOS MERCADORIAS E SERVIÇOS	0,00	120.405,20	13.377,63	107.027,57
3086	S CUSTOS DE PRODUÇÃO INDUSTRIAL				
3087	S CUSTOS DIRETOS DE PRODUÇÃO INDUSTRIAL				
3088	S MATERIAL APLICADO				
	*** Total MATERIAL APLICADO	0,00	484,64	0,00	484,64
3120	S MAO-DE-OBRA DIRETA				
	*** Total MAO-DE-OBRA DIRETA	0,00	46.916,40	1.534,99	45.381,41
	*** Total CUSTOS DIRETOS DE PRODUÇÃO INDUSTRIAL	0,00	47.401,04	1.534,99	45.866,05
3192	S CUSTOS INDIRETOS DA PRODUÇÃO INDUSTRIAL				
3241	S MATERIAL DE CONSUMO INDIRETO				
	*** Total MATERIAL DE CONSUMO INDIRETO	0,00	255,32	0,00	255,32
3492	S UTILIDADES E SERVIÇOS				
	*** Total UTILIDADES E SERVIÇOS	0,00	563,50	0,00	563,50
3572	S DESPESAS GERAIS				
	*** Total DESPESAS GERAIS	0,00	23.579,39	0,00	23.579,39
	*** Total CUSTOS INDIRETOS DA PRODUÇÃO INDUSTRIAL	0,00	24.398,21	0,00	24.398,21
	*** Total CUSTOS DE PRODUÇÃO INDUSTRIAL	0,00	71.799,25	1.534,99	70.264,26
4011	S DESPESAS OPERACIONAIS				
4012	S DESPESAS COM VENDAS				
4013	S DESPESAS COM PESSOAL				
	*** Total DESPESAS COM PESSOAL	0,00	13.514,28	0,00	13.514,28
4061	S COMISSÕES SOBRE VENDAS				
	*** Total COMISSÕES SOBRE VENDAS	0,00	16.751,08	0,00	16.751,08
4112	S VIAGENS E REPRESENTAÇÕES				

BALANCETE
 Valores expressos em Reais (R\$)

Conta	S	Descrição	Saldo Ant	Débito	Crédito	Saldo
		*** Total VIAGENS E REPRESENTAÇÕES	0,00	3.001,29	0,00	3.001,29
4137	S	OCUPAÇÃO				
		*** Total OCUPAÇÃO	0,00	10.801,01	0,00	10.801,01
4183	S	UTILIDADES E SERVIÇOS				
		*** Total UTILIDADES E SERVIÇOS	0,00	4.718,32	0,00	4.718,32
4239	S	DESPEAS GERAIS				
		*** Total DESPEAS GERAIS	0,00	27.717,43	0,00	27.717,43
		*** Total DESPEAS COM VENDAS	0,00	76.503,41	0,00	76.503,41
4326	S	DESPEAS ADMINISTRATIVAS				
4327	S	DESPEAS COM PESSOAL				
		*** Total DESPEAS COM PESSOAL	0,00	4.293,22	0,00	4.293,22
4404	S	VIAGENS E REPRESENTAÇÕES				
		*** Total VIAGENS E REPRESENTAÇÕES	0,00	49,79	0,00	49,79
4429	S	OCUPAÇÃO				
		*** Total OCUPAÇÃO	0,00	126,05	0,00	126,05
4452	S	DEPRECIACIONES E AMORTIZACIONES				
		*** Total DEPRECIACIONES E AMORTIZACIONES	0,00	5.788,48	0,00	5.788,48
4475	S	UTILIDADES E SERVIÇOS				
		*** Total UTILIDADES E SERVIÇOS	0,00	323,25	0,00	323,25
4531	S	DESPEAS GERAIS				
		*** Total DESPEAS GERAIS	0,00	14.442,26	250,01	14.192,25
		*** Total DESPEAS ADMINISTRATIVAS	0,00	25.023,05	250,01	24.773,04
4654	S	DESPEAS TRIBUTARIAS				
4655	S	CONTRIBUICIONES IMPOSTOS E TAXAS				
		*** Total CONTRIBUICIONES IMPOSTOS E TAXAS	0,00	4.807,89	11,40	4.796,49
		*** Total DESPEAS TRIBUTARIAS	0,00	4.807,89	11,40	4.796,49
4695	S	DESPEAS FINANCIERAS				
4696	S	DESPEAS GERAIS				
		*** Total DESPEAS GERAIS	0,00	3.615,08	0,00	3.615,08
		*** Total DESPEAS FINANCIERAS	0,00	3.615,08	0,00	3.615,08
		*** Total DESPEAS OPERACIONAIS	0,00	109.949,43	261,41	109.688,02
		*** Total CUSTOS E DESPEAS	0,00	302.153,88	15.174,03	286.979,85

BALANCETE
Valores expressos em Reais (R\$)

Conta	S Descrição	Saldo Ant	Débito	Crédito	Saldo
4800	S RESULTADO				
4801	S RESULTADO				
4802	S RESULTADO DO EXERCÍCIO				
4803	S RESULTADO DO EXERCÍCIO				
	*** Total RESULTADO DO EXERCÍCIO	0,00	0,00	33.511,19	(33.511,19)
	*** Total RESULTADO DO EXERCÍCIO	0,00	0,00	33.511,19	(33.511,19)
	*** Total RESULTADO	0,00	0,00	33.511,19	(33.511,19)
	*** Total RESULTADO	0,00	0,00	33.511,19	(33.511,19)

[Handwritten signature]
Grasso
CPF 240.864.799-91

[Handwritten signature]
ANDRÉ GIOVANE TAVARES
Técnico em Contabilidade
CRC/SC 30538/O-3

DEMONSTRAÇÃO DO RESULTADO DO EXERCÍCIO

Valores expressos em Reais (R\$)

RECEITA OPERACIONAL BRUTA	330.941,93
(-) DEDUÇÕES DA RECEITA BRUTA	(77.473,27)
VENDAS CANCELADAS	(9.035,00)
IMPOSTOS INCIDENTES SOBRE VENDAS	(68.438,27)
(=) RECEITA OPERACIONAL LIQUIDA	253.468,66
(-) CUSTO DOS PRODUTOS/MERCADORIAS/SERVICOS	(177.291,83)
(=) LUCRO BRUTO	76.176,83
(+/-) DESPESAS OPERACIONAIS	(109.688,02)
DE VENDAS	(76.503,41)
ADMINISTRATIVAS	(24.773,04)
DESPESAS FINANCEIRAS	(3.615,08)
DESPESAS TRIBUTARIAS	(4.796,49)
(=) PREJUÍZO OPERACIONAL LIQUIDO	33.511,19
(=) PREJUÍZO LIQUIDO DO EXERCICIO	(33.511,19)

Jaime Romagna Grasso
CPF 248.854.793-91

ANDRÉ GIOVANE TAVARES
Técnico em Contabilidade
CRC/SC 30538/O-3

BALANCETE
Valores expressos em Reais (R\$)

Conta	S Descrição	Saldo Ant	Débito	Crédito	Saldo
1	S ATIVO				
2	S CIRCULANTE				
3	S DISPONÍVEL				
4	S BENS NUMERÁRIOS				
	*** Total BENS NUMERÁRIOS	0,00	2.684,30	2.304,30	380,00
6	S DEPÓSITOS BANCÁRIOS A VISTA				
	*** Total DEPÓSITOS BANCÁRIOS A VISTA	11.342,51	4.070.504,59	4.070.568,45	11.278,65
	*** Total DISPONÍVEL	11.342,51	4.073.188,89	4.072.872,75	11.658,65
140	S CLIENTES				
141	S DUPLICATASA RECEBER				
	*** Total DUPLICATASA RECEBER	12.769.045,37	1.836.499,19	1.794.527,53	12.811.017,03
5417	S CLIENTE DIVERSO MERCADO EXTERNO				
	*** Total CLIENTE DIVERSO MERCADO EXTERNO	0,00	0,00	0,00	0,00
	*** Total CLIENTES	12.769.045,37	1.836.499,19	1.794.527,53	12.811.017,03
157	S OUTROS CRÉDITOS				
287	S ADIANTAMENTOSA TERCEIROS				
	*** Total ADIANTAMENTOSA TERCEIROS	5.169.006,31	1.049.074,55	572.737,22	5.645.343,64
5572	S IMPORTACAO				
	*** Total IMPORTACAO	418.339,83	142.487,13	11.881,35	442.016,61
311	S ADIANTAMENTOSA FUNCIONARIOS				
	*** Total ADIANTAMENTOSA FUNCIONARIOS	29.823,86	28.278,07	53.089,08	5.012,85
337	S EMPRÉSTIMOS A FUNCIONÁRIOS				
	*** Total EMPRÉSTIMOS A FUNCIONÁRIOS	600,00	0,00	200,00	400,00
380	S TRIBUTOSA RECUPERAR				
	*** Total TRIBUTOSA RECUPERAR	643.875,60	299.329,53	272.751,63	670.453,50
435	S CREDITOS DIVERSOS				
	*** Total CREDITOS DIVERSOS	36.368,42	1.362.341,99	1.362.341,99	36.368,42
	*** Total OUTROS CRÉDITOS	6.298.014,02	2.881.511,27	2.379.930,27	6.799.595,02
502	S ESTOQUES				
503	S ESTOQUES DIVERSOS				
	*** Total ESTOQUES DIVERSOS	3.300.645,47	1.025.999,09	1.033.085,21	3.293.559,35

BALANCETE
Valores expressos em Reais (R\$)

Conta	S	Descrição	Saldo Ant	Débito	Crédito	Saldo
506	S	ESTOQUE 3º NOSSO PODER				
		*** Total ESTOQUE 3º NOSSO PODER	5.444,36	0,00	0,00	5.444,36
		*** Total ESTOQUES	3.306.089,83	1.025.999,09	1.033.085,21	3.299.003,71
		*** Total CIRCULANTE	22.384.491,73	9.817.198,44	9.280.415,76	22.921.274,41
590	S	NÃO CIRCULANTE				
595	S	REALIZÁVEL A LONGO PRAZO				
886	S	CRÉDITOS FISCAIS				
		*** Total CRÉDITOS FISCAIS	98.484,07	0,00	0,00	98.484,07
5575	S	OUTROS CREDITOSA RECEBER				
		*** Total OUTROS CREDITOS A RECEBER	1.416.721,00	0,00	0,00	1.416.721,00
5615	S	CREDITOS JUNTO A TERCEIROS				
		*** Total CREDITOS JUNTO A TERCEIROS	655.831,97	0,00	0,00	655.831,97
		*** Total REALIZÁVEL A LONGO PRAZO	2.171.037,04	0,00	0,00	2.171.037,04
5611	S	IRPJ/CSLL DIFERIDO CF INSTR. CVM 371				
5612	S	IRPJ/CSLL DIFERIDO				
		*** Total IRPJ/CSLL DIFERIDO	912.139,80	0,00	0,00	912.139,80
		*** Total IRPJ/CSLL DIFERIDO CF INSTR. CVM 371	912.139,80	0,00	0,00	912.139,80
1049	S	IMOBILIZADO				
1074	S	BENS EM OPERAÇÃO				
		*** Total BENS EM OPERAÇÃO	4.844.436,60	0,00	0,00	4.844.436,60
1136	S	(-) DEPRECIACÃO/AMORTIZACÃO/EXAUSTÃO ACUMULADA				
		*** Total (-) DEPRECIACÃO/AMORTIZACÃO/EXAUSTÃO	(4.632.934,42)	0,00	11.717,00	(4.644.651,51)
		*** Total IMOBILIZADO	211502,18	0,00	11.717,00	199.785,09
		*** Total NÃO CIRCULANTE	3.294.679,02	0,00	11.717,00	3.282.961,93
		*** Total ATIVO	25.679.170,75	9.817.198,44	9.292.132,85	26.204.236,34

Jaime Romagna Grasso
CPF 248.854.799-91

ANDRÉ GIOVANE TAVARES
Técnico em Contabilidade
CRC/SC 30538/O-3

BALANCETE
Valores expressos em Reais (R\$)

Conta	S Descrição	Saldo Ant	Débito	Crédito	Saldo
1350	S PASSIVO				
1351	S CIRCULANTE				
1352	S INSTITUIÇÕES FINANCEIRAS				
5431	S ANTECIPACAO E RECEBIVEIS				
	*** Total ANTECIPACAO E RECEBIVEIS	940.826,99	467.659,14	446.468,14	919.635,99
	*** Total INSTITUIÇÕES FINANCEIRAS	940.826,99	467.659,14	446.468,14	919.635,99
1494	S FORNECEDORES				
1495	S FORNECEDORES NACIONAIS				
	*** Total FORNECEDORES NACIONAIS	6.043.613,46	972.107,41	946.036,86	6.017.542,91
1517	S FORNECEDORES ESTRANGEIROS				
	*** Total FORNECEDORES ESTRANGEIROS	2.283.467,77	172.338,43	172.338,43	2.283.467,77
	*** Total FORNECEDORES	8.327.081,23	1.144.445,84	1.118.375,29	8.301.010,68
1539	S OBRIGAÇÕES TRIBUTÁRIAS				
1540	S IMPOSTOS E CONTRIBUIÇÕES A RECOLHER				
	*** Total IMPOSTOS E CONTRIBUIÇÕES A RECOLHER	985.545,78	276.185,02	360.588,03	1.069.948,79
1579	S TRIBUTOS RETIDOS A RECOLHER				
	*** Total TRIBUTOS RETIDOS A RECOLHER	1.109,95	1.128,50	1.296,15	1.277,60
	*** Total OBRIGAÇÕES TRIBUTÁRIAS	986.655,73	277.313,52	361.884,18	1.071.226,39
1632	S OBRIGAÇÕES TRABALHISTAS E PRVIDENCIÁRIAS				
1633	S OBRIGAÇÕES COM O PESSOAL				
	*** Total OBRIGAÇÕES COM O PESSOAL	753.958,16	56.272,11	45.551,91	743.237,96
1658	S OBRIGAÇÕES PREVIDENCIÁRIAS				
	*** Total OBRIGAÇÕES PREVIDENCIÁRIAS	840.148,99	45.213,79	43.248,46	838.183,66
1683	S PROVISÕES				
	*** Total PROVISÕES	150.139,42	18.459,85	26.077,96	157.757,53
	*** Total OBRIGAÇÕES TRABALHISTAS E PRVIDENCIÁRIAS	1.744.246,57	11.9945,75	11.4878,33	1.739.179,15
1710	S OUTRAS OBRIGAÇÕES				
1711	S ADIANTAMENTOS DE CLIENTES				
	*** Total ADIANTAMENTOS DE CLIENTES	430.189,69	394.303,91	7.204,28	43.090,06
1733	S CONTAS A PAGAR				
	*** Total CONTAS A PAGAR	3.298.050,64	47.934,34	904.380,78	4.154.497,08

BALANCETE
Valores expressos em Reais (R\$)

Conta	S	Descrição	Saldo Ant	Débito	Crédito	Saldo
562	S	ESTOQUE 3º NOSSO PODER				
		*** Total ESTOQUE 3º NOSSO PODER	5.444,36	0,00	0,00	5.444,36
		*** Total OUTRAS OBRIGAÇÕES	3.733.684,69	442.238,25	911.585,06	4.203.031,50
		*** Total CIRCULANTE	15.732.495,21	2.451.602,50	2.953.191,00	16.234.083,71
1920	S	NÃO CIRCULANTE				
1921	S	OBRIGAÇÃO LONGO PRAZO				
2064	S	OBRIGAÇÕES TRIBUTÁRIAS				
2065	S	IMPÓSTOS E CONTRIBUIÇÕES				
		*** Total IMPÓSTOS E CONTRIBUIÇÕES	410.489,53	0,00	0,00	410.489,53
		*** Total OBRIGAÇÕES TRIBUTÁRIAS	410.489,53	0,00	0,00	410.489,53
2124	S	SÓCIOS E DIRETORES				
		*** Total SÓCIOS E DIRETORES	4.866.641,64	0,00	1.068,00	4.867.709,64
2167	S	OUTRAS OBRIGAÇÕES				
		*** Total OUTRAS OBRIGAÇÕES	1.351.099,69	0,00	0,00	1.351.099,69
		*** Total OBRIGAÇÃO LONGO PRAZO	6.628.230,86	0,00	1.068,00	6.629.298,86
		*** Total NÃO CIRCULANTE	6.628.230,86	0,00	1.068,00	6.629.298,86
2325	S	PATRIMÔNIO LÍQUIDO				
2346	S	CAPITAL SOCIAL				
2347	S	CAPITAL SUBSCRITO				
		*** Total CAPITAL SUBSCRITO	4.106.514,00	0,00	0,00	4.106.514,00
		*** Total CAPITAL SOCIAL	4.106.514,00	0,00	0,00	4.106.514,00
2513	S	LUCROS E PREJUÍZOS ACUMULADOS				
2514	S	LUCROS E PREJUÍZOS ACUMULADOS				
		*** Total LUCROS E PREJUÍZOS ACUMULADOS	(1.537.717,97)	0,00	0,00	(1.537.717,97)
2537	S	LUCROS E PREJUÍZOS DO EXERCÍCIO				
		*** Total LUCROS E PREJUÍZOS DO EXERCÍCIO	749.648,65	0,00	0,00	749.648,65
4933	S	RESULTADO DO EXERCÍCIO				
		*** Total RESULTADO DO EXERCÍCIO	0,00	0,00	22.409,09	22.409,09
		*** Total LUCROS E PREJUÍZOS ACUMULADOS	(788.069,32)	0,00	22.409,09	(765.660,23)
		*** Total PATRIMÔNIO LÍQUIDO	3.318.444,68	0,00	22.409,09	3.340.853,77

BALANCETE
Valores expressos em Reais (R\$)

Conta	S Descrição	Saldo Ant	Débito	Crédito	Saldo
	*** Total PASSIVO	25.679.170,75	2.451.602,50	2.976.668,09	26.204.236,34


Jaime Romagna Grasso
CPF 248.854.799-91


ANDRÉ GIOVANE TAVARES
Técnico em Contabilidade
CRC/SC 30538/O-3

BALANCETE
Valores expressos em Reais (R\$)

Conta	S Descrição	Saldo Ant	Débito	Crédito	Saldo
2600	S RECEITAS				
2601	S RECEITAS OPERACIONAIS				
2602	S RECEITA BRUTA DE VENDAS E SERVIÇOS				
2603	S VENDAS DE PRODUTOS				
2604	S VENDAS MERCADO INTERNO				
	*** Total VENDAS MERCADO INTERNO	0,00	0,00	1.673.641,54	1.673.641,54
	*** Total VENDAS DE PRODUTOS	0,00	0,00	1.673.641,54	1.673.641,54
2652	S VENDAS DE MERCADORIAS				
2653	S VENDAS MERCADO INTERNO				
	*** Total VENDAS MERCADO INTERNO	0,00	0,00	131.714,25	131.714,25
	*** Total VENDAS DE MERCADORIAS	0,00	0,00	131.714,25	131.714,25
	*** Total RECEITA BRUTA DE VENDAS E SERVIÇOS	0,00	0,00	1.805.355,79	1.805.355,79
2770	S (-) DEDUÇÕES DA RECEITA BRUTA				
2771	S (-) CANCELAMENTOS E DEVOLUÇÕES				
	*** Total (-) CANCELAMENTOS E DEVOLUÇÕES	0,00	104.437,74	0,00	(104.437,74)
2825	S (-) IMPOSTOS INCIDENTES SOBRE VENDAS/SERVICOS				
	*** Total (-) IMPOSTOS INCIDENTES SOBRE VENDAS/SERVICOS	0,00	345.731,89	25.662,04	(320.069,85)
	*** Total (-) DEDUÇÕES DA RECEITA BRUTA	0,00	450.169,63	25.662,04	(424.507,59)
2856	S OUTRAS RECEITAS OPERACIONAIS				
2857	S RECEITAS FINANCEIRAS				
	*** Total RECEITAS FINANCEIRAS	0,00	0,00	0,01	0,01
2884	S RECEITAS OPERACIONAIS DIVERSAS				
	*** Total RECEITAS OPERACIONAIS DIVERSAS	0,00	0,00	3.890,00	3.890,00
5692	S OUTRAS RECEITAS				
	*** Total OUTRAS RECEITAS	0,00	0,00	66.614,80	66.614,80
	*** Total OUTRAS RECEITAS OPERACIONAIS	0,00	0,00	70.504,81	70.504,81
	*** Total RECEITAS OPERACIONAIS	0,00	450.169,63	1.901.522,64	1.451.353,01
	*** Total RECEITAS	0,00	450.169,63	1.901.522,64	1.451.353,01

BALANCETE
Valores expressos em Reais (R\$)

Conta	S Descrição	Saldo Ant	Débito	Crédito	Saldo
3000	S CUSTOS E DESPESAS				
3001	S CUSTO PRODUTOS MERCADORIAS E SERVIÇOS				
3029	S CUSTO DAS MERCADORIAS VENDIDAS				
3030	S CUSTO DAS MERCADORIAS VENDIDAS				
	*** Total CUSTO DAS MERCADORIAS VENDIDAS	0,00	22.919,76	42.886,32	(19.966,56)
	*** Total CUSTO DAS MERCADORIAS VENDIDAS	0,00	22.919,76	42.886,32	(19.966,56)
3063	S CUSTO DOS SERVIÇOS PRESTADOS				
3064	S CUSTO DOS SERVIÇOS PRESTADOS				
	*** Total CUSTO DOS SERVIÇOS PRESTADOS	0,00	24,00	0,00	24,00
	*** Total CUSTO DOS SERVIÇOS PRESTADOS	0,00	24,00	0,00	24,00
	*** Total CUSTO PRODUTOS MERCADORIAS E SERVIÇOS	0,00	22.943,76	42.886,32	(19.942,56)
3086	S CUSTOS DE PRODUÇÃO INDUSTRIAL				
3087	S CUSTOS DIRETOS DE PRODUÇÃO INDUSTRIAL				
3088	S MATERIAL APLICADO				
	*** Total MATERIAL APLICADO	0,00	616.685,54	123.182,57	493.502,97
3120	S MAO-DE-OBRA DIRETA				
	*** Total MAO-DE-OBRA DIRETA	0,00	183.708,37	18.895,65	164.812,72
3168	S GASTOS GERAIS				
	*** Total GASTOS GERAIS	0,00	4.450,00	0,00	4.450,00
	*** Total CUSTOS DIRETOS DE PRODUÇÃO INDUSTRIAL	0,00	804.843,91	142.078,22	662.765,69
3192	S CUSTOS INDIRETOS DA PRODUÇÃO INDUSTRIAL				
3193	S MÃO-DE-OBRA INDIRETA				
	*** Total MÃO-DE-OBRA INDIRETA	0,00	2.424,86	580,00	1.844,86
3241	S MATERIAL DE CONSUMO INDIRETO				
	*** Total MATERIAL DE CONSUMO INDIRETO	0,00	58.642,29	0,00	58.642,29
3492	S UTILIDADES E SERVIÇOS				
	*** Total UTILIDADES E SERVIÇOS	0,00	40.815,15	0,00	40.815,15
3572	S DESPESAS GERAIS				
	*** Total DESPESAS GERAIS	0,00	280.644,56	130,00	280.514,56
	*** Total CUSTOS INDIRETOS DA PRODUÇÃO INDUSTRIAL	0,00	382.526,86	710,00	381.816,86

BALANCETE
Valores expressos em Reais (R\$)

Conta	S	Descrição	Saldo Ant	Débito	Crédito	Saldo
		*** Total CUSTOS DE PRODUÇÃO INDUSTRIAL	0,00	1.187.370,77	142.788,22	1.044.582,55
4011	S	DESPESAS OPERACIONAIS				
4012	S	DESPESAS COM VENDAS				
4061	S	COMISSÕES SOBRE VENDAS				
		*** Total COMISSÕES SOBRE VENDAS	0,00	5.507,43	0,00	5.507,43
4239	S	DESPESAS GERAIS				
		*** Total DESPESAS GERAIS	0,00	1.346,38	0,00	1.346,38
		*** Total DESPESAS COM VENDAS	0,00	6.853,81	0,00	6.853,81
4326	S	DESPESAS ADMINISTRATIVAS				
4327	S	DESPESAS COM PESSOAL				
		*** Total DESPESAS COM PESSOAL	0,00	1.277,17	0,00	1.277,17
4404	S	VIAGENS E REPRESENTAÇÕES				
		*** Total VIAGENS E REPRESENTAÇÕES	0,00	1.600,95	0,00	1.600,95
4429	S	OCUPAÇÃO				
		*** Total OCUPAÇÃO	0,00	82.333,33	0,00	82.333,33
4452	S	DEPRECIACIONES E AMORTIZACIONES				
		*** Total DEPRECIACIONES E AMORTIZACIONES	0,00	11.717,00	0,00	11.717,00
4475	S	UTILIDADES E SERVIÇOS				
		*** Total UTILIDADES E SERVIÇOS	0,00	4,59	0,00	4,59
4531	S	DESPESAS GERAIS				
		*** Total DESPESAS GERAIS	0,00	151.480,55	0,00	151.480,55
		*** Total DESPESAS ADMINISTRATIVAS	0,00	248.413,68	0,00	248.413,68
4654	S	DESPESAS TRIBUTARIAS				
4655	S	CONTRIBUIÇÕES IMPOSTOS E TAXAS				
		*** Total CONTRIBUIÇÕES IMPOSTOS E TAXAS	0,00	58.999,60	1.417,59	57.582,01
		*** Total DESPESAS TRIBUTARIAS	0,00	58.999,60	1.417,59	57.582,01
4695	S	DESPESAS FINANCEIRAS				
4696	S	DESPESAS GERAIS				
		*** Total DESPESAS GERAIS	0,00	91.454,43	0,00	91.454,43
		*** Total DESPESAS FINANCEIRAS	0,00	91.454,43	0,00	91.454,43
		*** Total DESPESAS OPERACIONAIS	0,00	405.721,52	1.417,59	404.303,93

0149 MERC0 FITNESS DA AMAZONIA INDUSTRIA E COMERCIO DE
EQUIPAMENTOS DE GINASTICA LTDA
CNPJ: 04.864.438/0001-79

15/03/2021 10:06 Pág:0009
Período: 01/01/2021 a 31/01/2021
Balancete – Fiscal


BALANCETE
Valores expressos em Reais (R\$)

Conta	S Descrição	Saldo Ant	Débito	Crédito	Saldo
	*** Total CUSTOS E DESPESAS	0,00	1.616.036,05	187.092,13	1.428.943,92



BALANCETE
Valores expressos em Reais (R\$)

Conta	S Descrição	Saldo Ant	Débito	Crédito	Saldo
4800	S RESULTADO				
4801	S RESULTADO				
4802	S RESULTADO DO EXERCÍCIO				
4803	S RESULTADO DO EXERCÍCIO				
	*** Total RESULTADO DO EXERCÍCIO	0,00	22.409,09	0,00	22.409,09
	*** Total RESULTADO DO EXERCÍCIO	0,00	22.409,09	0,00	22.409,09
	*** Total RESULTADO	0,00	22.409,09	0,00	22.409,09
	*** Total RESULTADO	0,00	22.409,09	0,00	22.409,09


Jaime Romagna Grasso
CPF 248.864.799-91


ANDRÉ GIOVANE TAVARES
Técnico em Contabilidade
CRC/SC 30538/O-3

DEMONSTRAÇÃO DO RESULTADO DO EXERCÍCIO
Valores expressos em Reais (R\$)

RECEITA OPERACIONAL BRUTA	1.805.355,79
(-) DEDUÇÕES DA RECEITA BRUTA	(424.507,59)
VENDAS CANCELADAS	(104.437,74)
IMPOSTOS INCIDENTES SOBRE VENDAS	(320.069,85)
(=) RECEITA OPERACIONAL LIQUIDA	1.380.848,20
(-) CUSTO DOS PRODUTOS/MERCADORIAS/SERVICOS	(1.024.639,99)
(=) LUCRO BRUTO	356.208,21
(+/-) DESPESAS OPERACIONAIS	(333.799,12)
DE VENDAS	(6.853,81)
ADMINISTRATIVAS	(248.413,68)
DESPESAS FINANCEIRAS	(91.454,43)
(-) RECEITAS FINANCEIRAS	0,01
DESPESAS TRIBUTARIAS	(57.582,01)
(-) OUTRAS RECEITAS OPERACIONAIS	70.504,80
(=) LUCRO OPERACIONAL LIQUIDO	22.409,09
RESULTADO ANTES DA C S E IR	22.409,09
(=) LUCRO LIQUIDO DO EXERCICIO	22.409,09


Jaime Romagna Grasso
CPF 248.854.799-91


ANDRÉ GIOVANE TAVARES
Técnico em Contabilidade
CRC/SC 30538/O-3

BALANCETE
Valores expressos em Reais (R\$)

Conta	S Descrição	Saldo Ant	Débito	Crédito	Saldo
1	S ATIVO				
2	S CIRCULANTE				
3	S DISPONÍVEL				
6	S DEPÓSITOS BANCÁRIOS A VISTA				
	*** Total DEPÓSITOS BANCÁRIOS A VISTA	4.476,38	0,00	0,00	4.476,38
	*** Total DISPONÍVEL	4.476,38	0,00	0,00	4.476,38
140	S CLIENTES				
141	S DUPLICATAS A RECEBER				
	*** Total DUPLICATAS A RECEBER	1.739.631,65	0,00	0,00	1.739.631,65
5417	S CLIENTE DIVERSO MERCADO EXTERNO				
	*** Total CLIENTE DIVERSO MERCADO EXTERNO	0,00	0,00	0,00	0,00
	*** Total CLIENTES	1.739.631,65	0,00	0,00	1.739.631,65
157	S OUTROS CRÉDITOS				
287	S ADIANTAMENTOS A TERCEIROS				
	*** Total ADIANTAMENTOS A TERCEIROS	508.931,72	0,00	0,00	508.931,72
5572	S IMPORTAÇÃO				
	*** Total IMPORTAÇÃO	0,00	0,00	0,00	0,00
380	S TRIBUTOS A RECUPERAR				
	*** Total TRIBUTOS A RECUPERAR	56.732,28	0,00	0,00	56.732,28
435	S CRÉDITOS DIVERSOS				
	*** Total CRÉDITOS DIVERSOS	2.545,40	0,00	0,00	2.545,40
	*** Total OUTROS CRÉDITOS	568.209,40	0,00	0,00	568.209,40
	*** Total CIRCULANTE	2.312.317,43	0,00	0,00	2.312.317,43
590	S NÃO CIRCULANTE				
595	S REALIZÁVEL A LONGO PRAZO				
886	S CRÉDITOS FISCAIS				
	*** Total CRÉDITOS FISCAIS	380.971,35	0,00	0,00	380.971,35
5575	S OUTROS CRÉDITOS A RECEBER				
	*** Total OUTROS CRÉDITOS A RECEBER	4.583.859,61	0,00	0,00	4.583.859,61
5577	S OUTROS INVESTIMENTOS				
	*** Total OUTROS INVESTIMENTOS	16.518.217,81	0,00	0,00	16.518.217,81

BALANCETE
Valores expressos em Reais (R\$)

Conta	S	Descrição	Saldo Ant	Débito	Crédito	Saldo
		*** Total REALIZÁVEL A LONGO PRAZO	21.483.048,77	0,00	0,00	21.483.048,77
1049	S	IMOBILIZADO				
1050	S	IMÓVEIS				
		*** Total IMÓVEIS	840.025,17	0,00	0,00	840.025,17
1074	S	BENS EM OPERAÇÃO				
		*** Total BENS EM OPERAÇÃO	3.317.541,13	0,00	0,00	3.317.541,13
1110	S	IMOBILIZADO EM ANDAMENTO				
		*** Total IMOBILIZADO EM ANDAMENTO	834.516,99	0,00	0,00	834.516,99
5580	S	IMOBILIZADO - CUSTO ATRIBUÍDO				
		*** Total IMOBILIZADO - CUSTO ATRIBUÍDO	2.985.181,34	0,00	0,00	2.985.181,34
1136	S	(-) DEPRECIAÇÃO/AMORTIZAÇÃO/EXAUSTÃO ACUMULADA				
		*** Total (-) DEPRECIAÇÃO/AMORTIZAÇÃO/EXAUSTÃO	(3.731.796,77)	0,00	0,00	(3.731.796,77)
		*** Total IMOBILIZADO	4.245.467,86	0,00	0,00	4.245.467,86
1160	S	INTANGÍVEL				
1161	S	CUSTO				
		*** Total CUSTO	38.633,98	0,00	0,00	38.633,98
		*** Total INTANGÍVEL	38.633,98	0,00	0,00	38.633,98
		*** Total NÃO CIRCULANTE	25.767.150,61	0,00	0,00	25.767.150,61
		*** Total ATIVO	28.079.468,04	0,00	0,00	28.079.468,04


Jaime Romagna Grasso
CPF 248.864.799-91


ANDRÉ GIOVANE TAVARES
Técnico em Contabilidade
CRC/SC 30538/O-3

BALANCETE
Valores expressos em Reais (R\$)

Conta	S Descrição	Saldo Ant	Débito	Crédito	Saldo
1350	S PASSIVO				
1351	S CIRCULANTE				
1494	S FORNECEDORES				
1495	S FORNECEDORES NACIONAIS				
	*** Total FORNECEDORES NACIONAIS	443.522,79	0,00	0,00	443.522,79
1517	S FORNECEDORES ESTRANGEIROS				
	*** Total FORNECEDORES ESTRANGEIROS	2.639.039,88	0,00	0,00	2.639.039,88
	*** Total FORNECEDORES	3.082.562,67	0,00	0,00	3.082.562,67
1539	S OBRIGAÇÕES TRIBUTÁRIAS				
1540	S IMPOSTOS E CONTRIBUIÇÕES A RECOLHER				
	*** Total IMPOSTOS E CONTRIBUIÇÕES A RECOLHER	3.790.024,77	2.552,09	0,00	3.787.472,68
	*** Total OBRIGAÇÕES TRIBUTÁRIAS	3.790.024,77	2.552,09	0,00	3.787.472,68
1632	S OBRIGAÇÕES TRABALHISTAS E PRVIDENCIÁRIAS				
1633	S OBRIGAÇÕES COM O PESSOAL				
	*** Total OBRIGAÇÕES COM O PESSOAL	156.806,94	0,00	0,00	156.806,94
1658	S OBRIGAÇÕES PREVIDENCIÁRIAS				
	*** Total OBRIGAÇÕES PREVIDENCIÁRIAS	204.072,43	0,00	0,00	204.072,43
	*** Total OBRIGAÇÕES TRABALHISTAS E PRVIDENCIÁRIAS	360.879,37	0,00	0,00	360.879,37
1710	S OUTRAS OBRIGAÇÕES				
1733	S CONTAS A PAGAR				
	*** Total CONTAS A PAGAR	2.186.195,50	0,00	3.234,47	2.189.429,97
	*** Total OUTRAS OBRIGAÇÕES	2.186.195,50	0,00	3.234,47	2.189.429,97
	*** Total CIRCULANTE	9.419.662,31	2.552,09	3.234,47	9.420.344,69
1920	S NÃO CIRCULANTE				
1921	S OBRIGAÇÕES A LONGO PRAZO				
2064	S OBRIGAÇÕES TRIBUTÁRIAS				
2065	S IMPÓSTOS E CONTRIBUIÇÕES				
	*** Total IMPÓSTOS E CONTRIBUIÇÕES	22.206.447,05	0,00	0,00	22.206.447,05
	*** Total OBRIGAÇÕES TRIBUTÁRIAS	22.206.447,05	0,00	0,00	22.206.447,05

BALANCETE
Valores expressos em Reais (R\$)

Conta	S	Descrição	Saldo Ant	Débito	Crédito	Saldo
5600	S	FORNECEDORES A LONGO PRAZO				
		*** Total FORNECEDORES A LONGO PRAZO	1.416.721,00	0,00	0,00	1.416.721,00
2167	S	OUTRAS OBRIGAÇÕES				
		*** Total OUTRAS OBRIGAÇÕES	42.043.360,00	0,00	0,00	42.043.360,00
		*** Total OBRIGAÇÕES A LONGO PRAZO	65.666.528,05	0,00	0,00	65.666.528,05
5587	S	DIFERIDO				
5588	S	DIFERIDO				
		*** Total DIFERIDO	1.571.187,11	0,00	0,00	1.571.187,11
		*** Total DIFERIDO	1.571.187,11	0,00	0,00	1.571.187,11
		*** Total NÃO CIRCULANTE	67.237.715,16	0,00	0,00	67.237.715,16
2325	S	PATRIMÔNIO LÍQUIDO				
2346	S	CAPITAL SOCIAL				
2347	S	CAPITAL SUBSCRITO				
		*** Total CAPITAL SUBSCRITO	2.040.000,00	0,00	0,00	2.040.000,00
		*** Total CAPITAL SOCIAL	2.040.000,00	0,00	0,00	2.040.000,00
5895	S	AAP IMOBILIZADO				
5896	S	AA P - IMOBILIZADO				
		*** Total AA P - IMOBILIZADO	1.970.219,69	0,00	0,00	1.970.219,69
		*** Total AAP IMOBILIZADO	1.970.219,69	0,00	0,00	1.970.219,69
2513	S	LUCROS E PREJUÍZOS ACUMULADOS				
2514	S	LUCROS E PREJUÍZOS ACUMULADOS				
		*** Total LUCROS E PREJUÍZOS ACUMULADOS	(52.578.491,33)	9.637,79	0,00	(52.588.129,12)
2537	S	LUCROS E PREJUÍZOS DO EXERCÍCIO				
		*** Total LUCROS E PREJUÍZOS DO EXERCÍCIO	(9.637,79)	0,00	9.637,79	0,00
4933	S	RESULTADO DO EXERCÍCIO				
		*** Total RESULTADO DO EXERCÍCIO	0,00	682,38	0,00	(682,38)
		*** Total LUCROS E PREJUÍZOS ACUMULADOS	(52.588.129,12)	10.320,17	9.637,79	(52.588.811,50)
		*** Total PATRIMÔNIO LÍQUIDO	(48.577.909,43)	10.320,17	9.637,79	(48.578.591,81)
		*** Total PASSIVO	28.079.468,04	12.872,26	12.872,26	28.079.468,04

Jaima Romagna Grasso
CPF 248.854.799-91

ANDRÉ GIOVANE TAVARES
Técnico em Contabilidade
CRC/SC 30538/O-3

BALANCETE
Valores expressos em Reais (R\$)

Conta	S Descrição	Saldo Ant	Débito	Crédito	Saldo
3000	S CUSTOS E DESPESAS				
4011	S DESPESAS OPERACIONAIS				
4654	S DESPESAS TRIBUTÁRIAS				
4655	S CONTRIBUIÇÕES IMPOSTOS E TAXAS				
	*** Total CONTRIBUIÇÕES IMPOSTOS E TAXAS	0,00	205,34	0,00	205,34
	*** Total DESPESAS TRIBUTÁRIAS	0,00	205,34	0,00	205,34
4695	S DESPESAS FINANCEIRAS				
4696	S DESPESAS GERAIS				
	*** Total DESPESAS GERAIS	0,00	477,04	0,00	477,04
	*** Total DESPESAS FINANCEIRAS	0,00	477,04	0,00	477,04
	*** Total DESPESAS OPERACIONAIS	0,00	682,38	0,00	682,38
	*** Total CUSTOS E DESPESAS	0,00	682,38	0,00	682,38

BALANCETE
Valores expressos em Reais (R\$)

Conta	S Descrição	Saldo Ant	Débito	Crédito	Saldo
4800	S RESULTADO				
4801	S RESULTADO				
4802	S RESULTADO DO EXERCÍCIO				
4803	S RESULTADO DO EXERCÍCIO				
	*** Total RESULTADO DO EXERCÍCIO	0,00	0,00	682,38	(682,38)
	*** Total RESULTADO DO EXERCÍCIO	0,00	0,00	682,38	(682,38)
	*** Total RESULTADO	0,00	0,00	682,38	(682,38)
	*** Total RESULTADO	0,00	0,00	682,38	(682,38)

Jaime Romagna Grasso
CPF 243.864.799-91

ANDRÉ GIOVANE TAVARES
Técnico em Contabilidade
CRC/SC 30538/O-3

DEMONSTRAÇÃO DO RESULTADO DO EXERCÍCIO

Valores expressos em Reais (R\$)

(+/-) DESPESAS OPERACIONAIS	(682,38)
DESPESAS FINANCEIRAS	(477,04)
DESPESAS TRIBUTARIAS	(205,34)
(=) PREJUÍZO OPERACIONAL LÍQUIDO	682,38
(=) PREJUÍZO LÍQUIDO DO EXERCÍCIO	(682,38)


Jaime Romagna Grasso
CPF 248.854.799-91


ANDRÉ GIOVANE TAVARES
Técnico em Contabilidade
CRC/SC 30538/O-3

BALANCETE
 Valores expressos em Reais (R\$)

Conta	S Descrição	Saldo Ant	Débito	Crédito	Saldo
1	S ATIVO				
2	S CIRCULANTE				
3	S DISPONÍVEL				
6	S DEPÓSITOS BANCÁRIOS A VISTA				
	*** Total DEPÓSITOS BANCÁRIOS A VISTA	84.312,47	789.492,85	776.732,70	97.072,62
	*** Total DISPONÍVEL	84.312,47	789.492,85	776.732,70	97.072,62
140	S CLIENTES				
141	S DUPLICATAS A RECEBER				
	*** Total DUPLICATAS A RECEBER	10.811.082,74	148.080,53	72.623,25	10.886.540,02
5417	S CLIENTE DIVERSO MERCADO EXTERNO				
	*** Total CLIENTE DIVERSO MERCADO EXTERNO	0,00	0,00	0,00	0,00
	*** Total CLIENTES	10.811.082,74	148.080,53	72.623,25	10.886.540,02
157	S OUTROS CRÉDITOS				
287	S ADIANTAMENTOS A TERCEIROS				
	*** Total ADIANTAMENTOS A TERCEIROS	8.801.358,73	665.691,48	6.374,94	9.460.675,27
311	S ADIANTAMENTOS A FUNCIONÁRIOS				
	*** Total ADIANTAMENTOS A FUNCIONÁRIOS	0,00	0,00	0,00	0,00
380	S TRIBUTOS A RECUPERAR				
	*** Total TRIBUTOS A RECUPERAR	1.144.597,76	8.286,42	7.674,12	1.145.210,06
435	S CRÉDITOS DIVERSOS				
	*** Total CRÉDITOS DIVERSOS	0,00	82.177,03	82.177,03	0,00
	*** Total OUTROS CRÉDITOS	9.945.956,49	756.154,93	96.226,09	10.605.885,33
502	S ESTOQUES				
503	S ESTOQUES DIVERSOS				
	*** Total ESTOQUES DIVERSOS	0,00	0,00	0,00	0,00
	*** Total ESTOQUES	0,00	0,00	0,00	0,00
	*** Total CIRCULANTE	20.841.351,70	1.693.728,31	945.582,04	21.589.497,97
590	S NÃO CIRCULANTE				
595	S REALIZÁVEL A LONGO PRAZO				
886	S CRÉDITOS FISCAIS				

BALANCETE
Valores expressos em Reais (R\$)

Conta	S	Descrição	Saldo Ant	Débito	Crédito	Saldo
		*** Total CRÉDITOS FISCAIS	1.392.725,30	0,00	0,00	1.392.725,30
5575	S	OUTROS CREDITOSA RECEBER				
		*** Total OUTROS CREDITOS A RECEBER	130.341.418,14	0,00	0,00	130.341.418,14
5577	S	OUTROS INVESTIMENTOS				
		*** Total OUTROS INVESTIMENTOS	12.780.226,00	0,00	0,00	12.780.226,00
5615	S	CREDITOS JUNTO A TERCEIROS				
		*** Total CREDITOS JUNTO A TERCEIROS	42.043.360,00	0,00	0,00	42.043.360,00
5639	S	BANCOS				
		*** Total BANCOS	307.919,47	0,00	0,00	307.919,47
5714	S	APLICAÇÕES				
		*** Total APLICAÇÕES	317.574,06	1.010,56	623,60	317.961,02
		*** Total REALIZÁVEL A LONGO PRAZO	187.183.222,97	1.010,56	623,60	187.183.609,93
1049	S	IMOBILIZADO				
1050	S	IMÓVEIS				
		*** Total IMÓVEIS	12.591.059,98	0,00	0,00	12.591.059,98
1074	S	BENS EM OPERAÇÃO				
		*** Total BENS EM OPERAÇÃO	19.427.412,66	0,00	0,00	19.427.412,66
1110	S	IMOBILIZADO EM ANDAMENTO				
		*** Total IMOBILIZADO EM ANDAMENTO	3.278.015,78	0,00	0,00	3.278.015,78
5580	S	IMOBILIZADO - CUSTO ATRIBUÍDO				
		*** Total IMOBILIZADO - CUSTO ATRIBUÍDO	13.953.057,14	0,00	0,00	13.953.057,14
1136	S	(-) DEPRECIAÇÃO / AMORTIZAÇÃO / EXAUSTÃO ACUMULADA				
		*** Total (-) DEPRECIAÇÃO / AMORTIZAÇÃO / EXAUSTÃO	(23.069.823,41)	0,00	86.310,67	(23.156.134,08)
5716	S	IMOBILIZADO EM FASE DE IMPLANTAÇÃO				
		*** Total IMOBILIZADO EM FASE DE IMPLANTAÇÃO	182.900,32	0,00	0,00	182.900,32
5719	S	DIFERIDO				
		*** Total DIFERIDO	96.106,97	0,00	0,00	96.106,97
5721	S	AMORTIZAÇÃO				
		*** Total AMORTIZAÇÃO	(96.106,97)	0,00	0,00	(96.106,97)
		*** Total IMOBILIZADO	26.362.622,47	0,00	86.310,67	26.276.311,80
		*** Total NÃO CIRCULANTE	213.545.845,44	1.010,56	86.934,27	213.459.921,73
		*** Total ATIVO	234.387.197,14	1.694.738,87	1.692.516,31	235.049.419,70

ANDRÉ GIOVANE TAVARES
Técnico em Contabilidade
CRC/SC 30538/O-3

Jaime Romagna Grasso
CPF 248.854.799-91

BALANCETE
 Valores expressos em Reais (R\$)

Conta	S Descrição	Saldo Ant	Débito	Crédito	Saldo
1350	S PASSIVO				
1351	S CIRCULANTE				
1352	S INSTITUIÇÕES FINANCEIRAS				
5431	S ANTECIPACAO E RECEBIVEIS				
	*** Total ANTECIPACAO E RECEBIVEIS	5.163.354,61	22.651,75	745.510,82	5.886.213,68
	*** Total INSTITUIÇÕES FINANCEIRAS	5.163.354,61	22.651,75	745.510,82	5.886.213,68
1494	S FORNECEDORES				
1495	S FORNECEDORES NACIONAIS				
	*** Total FORNECEDORES NACIONAIS	7.453.354,28	14.124,38	55.430,13	7.494.660,03
1517	S FORNECEDORES ESTRANGEIROS				
	*** Total FORNECEDORES ESTRANGEIROS	5.797.005,68	0,00	0,00	5.797.005,68
	*** Total FORNECEDORES	13.250.359,96	14.124,38	55.430,13	13.291.665,71
1539	S OBRIGAÇÕES TRIBUTÁRIAS				
1540	S IMPOSTOS E CONTRIBUIÇÕES A RECOLHER				
	*** Total IMPOSTOS E CONTRIBUIÇÕES A RECOLHER	21.947.919,12	0,00	6.875,86	21.954.794,98
1579	S TRIBUTOS RETIDOS A RECOLHER				
	*** Total TRIBUTOS RETIDOS A RECOLHER	14,77	13,46	0,00	1,31
	*** Total OBRIGAÇÕES TRIBUTÁRIAS	21.947.933,89	13,46	6.875,86	21.954.796,29
1632	S OBRIGAÇÕES TRABALHISTAS E PRVIDENCIÁRIAS				
1633	S OBRIGAÇÕES COM O PESSOAL				
	*** Total OBRIGAÇÕES COM O PESSOAL	3.282.979,51	600,00	600,00	3.282.979,51
1658	S OBRIGAÇÕES PREVIDENCIÁRIAS				
	*** Total OBRIGAÇÕES PREVIDENCIÁRIAS	6.224.969,30	0,00	0,00	6.224.969,30
	*** Total OBRIGAÇÕES TRABALHISTAS E PRVIDENCIÁRIAS	9.507.948,81	600,00	600,00	9.507.948,81
1710	S OUTRAS OBRIGAÇÕES				
1711	S ADIANTAMENTOS DE CLIENTES				
	*** Total ADIANTAMENTOS DE CLIENTES	5.196.158,01	11.974,50	13.772,81	5.197.956,32
1733	S CONTAS A PAGAR				
	*** Total CONTAS A PAGAR	32.194.689,18	64.898,53	30.284,50	32.160.075,15
	*** Total OUTRAS OBRIGAÇÕES	37.390.847,19	76.873,03	44.057,31	37.358.031,47

BALANCETE
 Valores expressos em Reais (R\$)

Conta	S	Descrição	Saldo Ant	Débito	Crédito	Saldo
		*** Total CIRCULANTE	87.260.444,46	11.426,62	852.474,12	87.998.655,96
1920	S	NÃO CIRCULANTE				
1921	S	OBRIGAÇÕES LONGO PRAZO				
1922	S	INSTITUIÇÕES FINANCEIRAS				
1923	S	EMPRÉSTIMOS				
		*** Total EMPRÉSTIMOS	73.312.637,65	0,00	0,00	73.312.637,65
		*** Total INSTITUIÇÕES FINANCEIRAS	73.312.637,65	0,00	0,00	73.312.637,65
2064	S	OBRIGAÇÕES TRIBUTÁRIAS				
2065	S	IMPÓSTOS E CONTRIBUIÇÕES				
		*** Total IMPÓSTOS E CONTRIBUIÇÕES	449.770,81	0,00	0,00	449.770,81
		*** Total OBRIGAÇÕES TRIBUTÁRIAS	449.770,81	0,00	0,00	449.770,81
2124	S	SÓCIOS E DIRETORES				
		*** Total SÓCIOS E DIRETORES	2.270.656,85	0,00	0,00	2.270.656,85
2167	S	OUTRAS OBRIGAÇÕES				
		*** Total OUTRAS OBRIGAÇÕES	655.831,97	0,00	0,00	655.831,97
		*** Total OBRIGAÇÕES LONGO PRAZO	76.688.897,28	0,00	0,00	76.688.897,28
5587	S	DIFERIDO				
5588	S	DIFERIDO				
		*** Total DIFERIDO	8.803.439,79	0,00	0,00	8.803.439,79
		*** Total DIFERIDO	8.803.439,79	0,00	0,00	8.803.439,79
		*** Total NÃO CIRCULANTE	85.492.337,07	0,00	0,00	85.492.337,07
2325	S	PATRIMÔNIO LÍQUIDO				
2346	S	CAPITAL SOCIAL				
2347	S	CAPITAL SUBSCRITO				
		*** Total CAPITAL SUBSCRITO	93.500.000,00	0,00	0,00	93.500.000,00
		*** Total CAPITAL SOCIAL	93.500.000,00	0,00	0,00	93.500.000,00
5595	S	AAP IMOBILIZADO				
5596	S	AAP - IMOBILIZADO				
		*** Total AAP - IMOBILIZADO	9.209.017,70	0,00	0,00	9.209.017,70
		*** Total AAP IMOBILIZADO	9.209.017,70	0,00	0,00	9.209.017,70

BALANCETE
Valores expressos em Reais (R\$)

Conta	S	Descrição	Saldo Ant	Débito	Crédito	Saldo
2485	S	RESERVA SDE LUCROS				
		*** Total RESERVAS DE LUCROS	7.880.012,45	0,00	0,00	7.880.012,45
2513	S	LUCROS E PREJUÍZOS ACUMULADOS				
2514	S	LUCROS E PREJUÍZOS ACUMULADOS				
		*** Total LUCROS E PREJUÍZOS ACUMULADOS	(46.809.831,74)	0,00	0,00	(46.809.831,74)
2537	S	LUCROS E PREJUÍZOS DO EXERCÍCIO				
		*** Total LUCROS E PREJUÍZOS DO EXERCÍCIO	(2.144.782,80)	0,00	0,00	(2.144.782,80)
4933	S	RESULTADO DO EXERCÍCIO				
		*** Total RESULTADO DO EXERCÍCIO	0,00	75.988,94	0,00	(75.988,94)
		*** Total LUCROS E PREJUÍZOS ACUMULADOS	(48.954.614,54)	75.988,94	0,00	(49.030.603,48)
		*** Total PATRIMÔNIO LÍQUIDO	61.634.415,61	75.988,94	0,00	61.558.426,67
		*** Total PASSIVO	234.387.197,14	190.251,56	852.474,12	235.049.419,70

Jaime Romagna Grasso
CPF 248.854.799-91

ANDRÉ GIOVANE TAVARES
Técnico em Contabilidade
CRC/SC 30538/O-3

BALANCETE
Valores expressos em Reais (R\$)


Conta	S Descrição	Saldo Ant	Débito	Crédito	Saldo
2600	S RECEITAS				
2601	S RECEITAS OPERACIONAIS				
2770	S (-) DEDUÇÕES DA RECEITA BRUTA				
2825	S (-) IMPOSTOS INCIDENTES SOBRE VENDAS/SERVICOS				
	*** Total (-) IMPOSTOS INCIDENTES SOBRE VENDAS/SERVICOS	0,00	7.662,82	0,00	(7.662,82)
	*** Total (-) DEDUÇÕES DA RECEITA BRUTA	0,00	7.662,82	0,00	(7.662,82)
2856	S OUTRAS RECEITAS OPERACIONAIS				
2857	S RECEITAS FINANCEIRAS				
	*** Total RECEITAS FINANCEIRAS	0,00	0,00	1.010,57	1.010,57
2884	S RECEITAS OPERACIONAIS DIVERSAS				
	*** Total RECEITAS OPERACIONAIS DIVERSAS	0,00	0,00	82.333,33	82.333,33
	*** Total OUTRAS RECEITAS OPERACIONAIS	0,00	0,00	83.343,90	83.343,90
	*** Total RECEITAS OPERACIONAIS	0,00	7.662,82	83.343,90	75.681,08
	*** Total RECEITAS	0,00	7.662,82	83.343,90	75.681,08

BALANCETE
 Valores expressos em Reais (R\$)

Conta	S Descrição	Saldo Ant	Débito	Crédito	Saldo
3000	S CUSTOS E DESPESAS				
3001	S CUSTO PRODUTOS MERCADORIAS E SERVIÇOS				
3029	S CUSTO DAS MERCADORIAS VENDIDAS				
3030	S CUSTO DAS MERCADORIAS VENDIDAS				
	*** Total CUSTO DAS MERCADORIAS VENDIDAS	0,00	0,00	786,96	(786,96)
	*** Total CUSTO DAS MERCADORIAS VENDIDAS	0,00	0,00	786,96	(786,96)
	*** Total CUSTO PRODUTOS MERCADORIAS E SERVIÇOS	0,00	0,00	786,96	(786,96)
3086	S CUSTOS DE PRODUÇÃO INDUSTRIAL				
3087	S CUSTOS DIRETOS DE PRODUÇÃO INDUSTRIAL				
3088	S MATERIAL APLICADO				
	*** Total MATERIAL APLICADO	0,00	11,30	0,00	11,30
3168	S GASTOS GERAIS				
	*** Total GASTOS GERAIS	0,00	8.537,48	0,00	8.537,48
	*** Total CUSTOS DIRETOS DE PRODUÇÃO INDUSTRIAL	0,00	8.548,78	0,00	8.548,78
3192	S CUSTOS INDIRETOS DA PRODUÇÃO INDUSTRIAL				
3492	S UTILIDADES E SERVIÇOS				
	*** Total UTILIDADES E SERVIÇOS	0,00	921,35	0,00	921,35
3572	S DESPESAS GERAIS				
	*** Total DESPESAS GERAIS	0,00	1.958,49	0,00	1.958,49
	*** Total CUSTOS INDIRETOS DA PRODUÇÃO INDUSTRIAL	0,00	2.879,84	0,00	2.879,84
	*** Total CUSTOS DE PRODUÇÃO INDUSTRIAL	0,00	11.428,62	0,00	11.428,62
4011	S DESPESAS OPERACIONAIS				
4326	S DESPESAS ADMINISTRATIVAS				
4452	S DEPRECIACÕES E AMORTIZAÇÕES				
	*** Total DEPRECIACÕES E AMORTIZAÇÕES	0,00	86.310,67	0,00	86.310,67
	*** Total DESPESAS ADMINISTRATIVAS	0,00	86.310,67	0,00	86.310,67
4654	S DESPESAS TRIBUTÁRIAS				
4655	S CONTRIBUIÇÕES IMPOSTOS E TAXAS				
	*** Total CONTRIBUIÇÕES IMPOSTOS E TAXAS	0,00	7.082,91	0,00	7.082,91

BALANCETE
Valores expressos em Reais (R\$)

Conta	S	Descrição	Saldo Ant	Débito	Crédito	Saldo
		*** Total DESPESAS TRIBUTÁRIAS	0,00	7.082,91	0,00	7.082,91
465	S	DESPESAS FINANCEIRAS				
466	S	DESPESAS GERAIS				
		*** Total DESPESAS GERAIS	0,00	47.634,78	0,00	47.634,78
		*** Total DESPESAS FINANCEIRAS	0,00	47.634,78	0,00	47.634,78
		*** Total DESPESAS OPERACIONAIS	0,00	141.028,36	0,00	141.028,36
		*** Total CUSTOS E DESPESAS	0,00	152.456,98	786,96	151.670,02



BALANCETE
Valores expressos em Reais (R\$)

Conta	S Descrição	Saldo Ant	Débito	Crédito	Saldo
4800	S RESULTADO				
4801	S RESULTADO				
4802	S RESULTADO DO EXERCÍCIO				
4803	S RESULTADO DO EXERCÍCIO				
	*** Total RESULTADO DO EXERCÍCIO	0,00	0,00	75.988,94	(75.988,94)
	*** Total RESULTADO DO EXERCÍCIO	0,00	0,00	75.988,94	(75.988,94)
	*** Total RESULTADO	0,00	0,00	75.988,94	(75.988,94)
	*** Total RESULTADO	0,00	0,00	75.988,94	(75.988,94)

Jaime Romagna Grasso
CPF 248.854.799-91

ANDRÉ GIOVANE TAVARES
Técnico em Contabilidade
CRC/SC 30538/O-3

DEMONSTRAÇÃO DO RESULTADO DO EXERCÍCIO

Valores expressos em Reais (R\$)

(-) DEDUÇÕES DA RECEITA BRUTA	(7.662,82)
IMPOSTOS INCIDENTES SOBRE VENDAS	(7.662,82)
(=) RECEITA OPERACIONAL LIQUIDA	(7.662,82)
(-) CUSTO DOS PRODUTOS/MERCADORIAS/SERVICOS	(10.641,66)
(=) PREJUÍZO BRUTO	18.304,48
(+/-) DESPESAS OPERACIONAIS	(57.684,46)
ADMINISTRATIVAS	(86.310,67)
DESPESAS FINANCEIRAS	(47.634,78)
(-) RECEITAS FINANCEIRAS	1.010,57
DESPESAS TRIBUTARIAS	(7.082,91)
(-) OUTRAS RECEITAS OPERACIONAIS	82.333,33
(=) PREJUÍZO OPERACIONAL LIQUIDO	75.988,94
(=) PREJUÍZO LIQUIDO DO EXERCICIO	(75.988,94)


Jaime Romagna Grasso
CPF 246.854.799-91


ANDRÉ GIOVANE TAVARES
Técnico em Contabilidade
CRC/SC 30538/O-3