

**EXMO(A) SR(A) DR(A) JUIZ(ÍZA) DE DIREITO DA 4ª VARA CÍVEL DA
COMARCA DE JOINVILLE – SC**

Processo: 0301750-45.2016.8.24.0038

Tipo: Recuperação Judicial

Autores: *Athletic Way Comércio de Equipamentos para Ginástica e Fisioterapia Ltda;*
Merco Fitness Brasil Comércio de Equipamentos para Ginástica Ltda; *Merco Fitness da*
Amazônia Indústria e Comércio de Equipamentos de Ginástica Ltda e; *Universal*
Fitness da Amazônia Ltda.

GLADIUS CONSULTORIA E GESTÃO EMPRESARIAL S/S LTDA, neste ato representada por seu administrador, **Agenor Daufenbach Júnior, Administrador Judicial** no processo de **RECUPERAÇÃO JUDICIAL** de ***Athletic Way Comércio de Equipamentos para Ginástica e Fisioterapia Ltda;*** ***Merco Fitness Brasil Comércio de Equipamentos para Ginástica Ltda;*** ***Merco Fitness da Amazônia Indústria e Comércio de Equipamentos de Ginástica Ltda e;*** ***Universal Fitness da Amazônia Ltda***, vem, respeitosamente, a presença de V. Exa., informar e ao final requerer o que segue:

Visando dar efetividade ao art. 22, II, "c" da Lei 11.101/2005, vem esta administração judicial apresentar:

RELATÓRIO MENSAL DAS ATIVIDADES DA DEVEDORA

Como forma de monitoramento de suas atividades e intensidade de continuação de produção, elaboram-se relatórios relativos ao faturamento mensal, indicadores financeiros, número de funcionários ligados as empresas autoras bem como o valor total do endividamento na Recuperação Judicial.

Desta feita, traz-se os dados industriais informados nesta peça, referente ao mês de **Agosto/2020**.

Com relação ao andamento processual, informamos que disponibilizamos em nosso site uma planilha de acompanhamento que pode ser consultada através do link: (<http://gladiusconsultoria.com.br/processo/athletic-way-comercio-de-equipamentos-para-ginastica-e-fisioterapia-ltda-e-outras-89>).

1 - DO INFORME DAS ATIVIDADES DAS RECUPERANDAS

Como relatado na inicial, o grupo ATHLETIC dedica-se a industrialização, importação, exportação e ao comércio varejista de equipamentos e peças relacionados a ginástica, fisioterapia mecanoterapia e fabricação de componentes eletrônicos e acessórios para motores elétricos de corrente contínua.

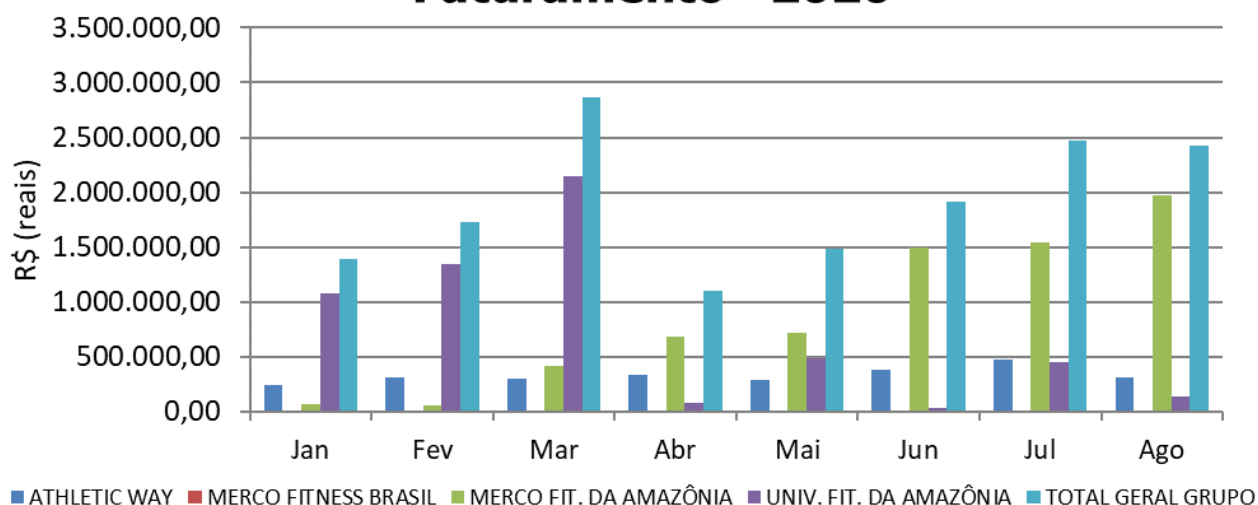
Os equipamentos e peças produzidas, especificamente são:

- ✓ Bicicletas;
- ✓ Elípticos;
- ✓ Esteiras;
- ✓ Remadores;
- ✓ Academia Home; e
- ✓ Academia Pró.

1.1 – Dos Indicadores Financeiros:

O faturamento bruto do grupo atingiu, no mês de **Agosto/2020**, o valor de **R\$ 2.425.757,92**, tendo uma redução de 1,82% em relação ao mês anterior.

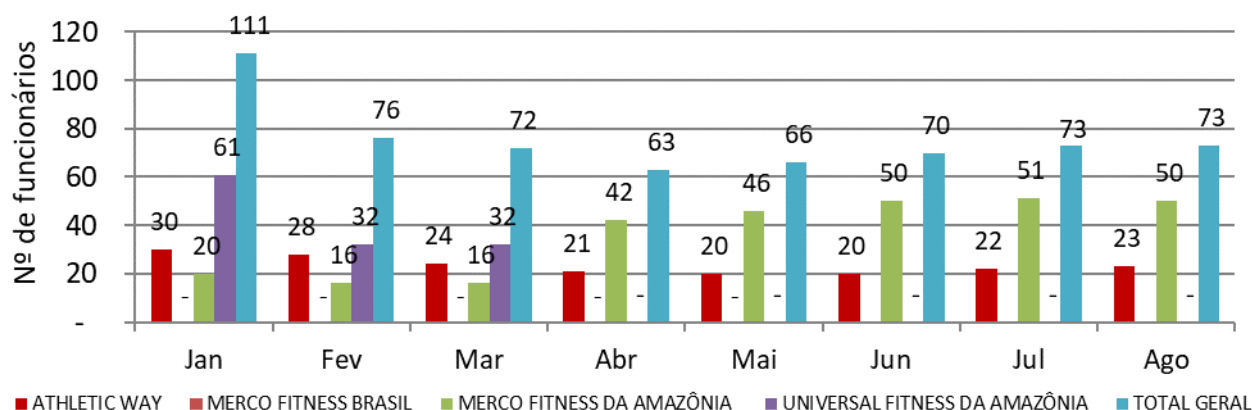
Faturamento - 2020



1.2- Da composição do quadro de funcionários consolidados

O quadro de funcionários é composto por profissionais atuantes na área Administrativa e na Produção, chegando a um total de **73 funcionários** ligados as recuperandas no mês corrente, sendo que **22 encontram-se afastados**. Desta forma, segue abaixo sua representação gráfica.

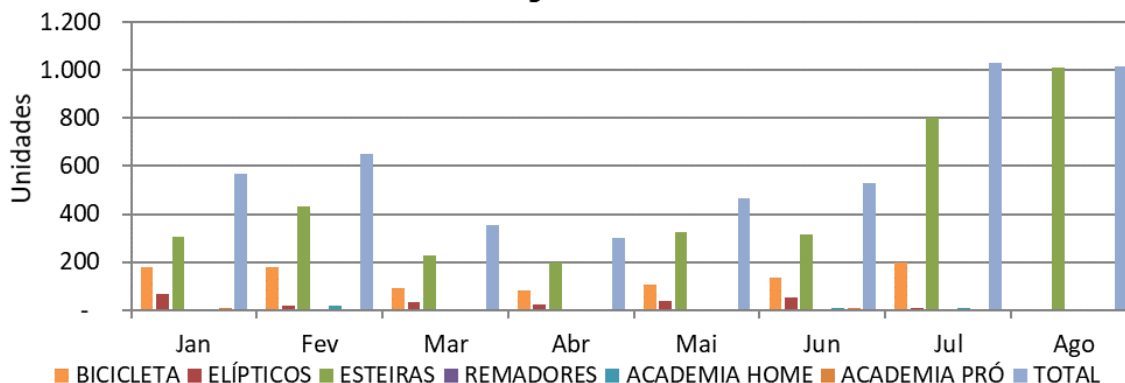
Quadro Geral de Pessoal - 2020



1.3 – Dos Dados de Produção

Como já citado anteriormente, as empresas fabricam peças e equipamentos de aparelhos relacionados a academias, sendo assim, sua produção é representada na medida Unidade (Un):

Produção - 2020



1.4 – Do Passivo sujeito a Recuperação Judicial

As recuperandas juntaram aos autos a Lista de Credores (*fls. 212-259*), de acordo com **art. 51, III, da Lei 11.101/2005**.

Após a análise das habilitações e impugnações administrativas, esta administração judicial apresentou a Relação de Credores do Administrador Judicial (*fls. 3143-3174*) conforme o **art. 7º, § 2º da Lei 11.101/2005**.

Posteriormente a publicação da Relação de Credores do Administrador Judicial, sobrevieram algumas decisões de habilitações e impugnações retardatárias, que foram anotadas por esta administração **para o momento oportuno** da consolidação do **Quadro Geral de Credores (art. 18 da Lei 11.101/2005)**.

O total habilitado na recuperação da empresa encontra-se conforme descrito abaixo:

TOTAL DA RECUPERAÇÃO JUDICIAL - GRUPO ATHLETIC			
NATUREZA DO CRÉDITO		VALOR TOTAL	% DO VALOR TOTAL
CLASSE I - TRABALHISTAS	R\$	7.763.138,92	6,04%
CLASSE II - COM GARANTIA REAL	R\$	9.403.298,37	7,31%
CLASSE III - QUIROGRAFÁRIOS	R\$	111.037.318,08	86,34%
CLASSE III - QUIROGRAFÁRIOS EM MOEDA ESTRANGEIRA	USD	1.392.650,35	100%
CLASSE IV - ME/EPP	R\$	398.974,83	0,31%
TOTAL REAIS:		R\$ 128.602.730,20	100%
TOTAL EM MOEDA ESTRANGEIRA:		USD 1.392.650,35	100%

As informações aqui reproduzidas foram trazidas por relatórios da recuperanda, em seus respectivos setores.

Frente ao exposto, vem esta administração judicial, **REQUERER** juntada *Relatório Mensal das Atividades da Devedora*, cumprindo assim o art. 22, II, "c" da Lei 11.101/2005, **bem como dos documentos que a acompanham**, quais sejam:

✓ Balancetes de Agosto/2020.

Termos em que,
Pede deferimento,

Joinville-SC, 03 de Novembro de 2020.


GLADIUS CONSULTORIA E GESTÃO EMPRESARIAL S/S LTDA
Agenor Daufenbach Júnior
Adm. Judicial CRA/SC 6410 – OAB/SC 32.401

BALANCETE
 Valores expressos em Reais (R\$)

Conta	S Classificação	Saldo Ant	Débito	Crédito	Saldo
1	S 1 ATIVO				
2	S 1.1 CIRCULANTE				
3	S 1.1.01 DISPONÍVEL				
4	S 1.1.01.001 BENS NUMERÁRIOS	195,40	3.263,45	1.692,40	1.766,45
	*** Total BENS NUMERÁRIOS				
6	S 1.1.01.002 DEPÓSITOS BANCÁRIOS A VISTA	26.650,90	398.332,72	398.767,80	26.215,82
	*** Total DEPÓSITOS BANCÁRIOS A VISTA				
	*** Total DISPONÍVEL	26.846,30	401.596,17	400.460,20	27.982,27
140	S 1.1.02 CLIENTES				
141	S 1.1.02.001 DUPLICATAS A RECEBER	9.807.782,83	313.373,25	113.633,64	10.007.522,44
	*** Total DUPLICATAS A RECEBER				
	*** Total CLIENTES	9.807.782,83	313.373,25	113.633,64	10.007.522,44
157	S 1.1.04 OUTROS CRÉDITOS				
287	S 1.1.04.013 ADIANTAMENTOS A TERCEIROS	3.439.185,62	190.391,48	835,34	3.628.741,76
	*** Total ADIANTAMENTOS A TERCEIROS				
5572	S 1.1.04.014 IMPORTAÇÃO	1.273,56	0,00	0,00	1.273,56
	*** Total IMPORTAÇÃO				
311	S 1.1.04.015 ADIANTAMENTOS A FUNCIONÁRIOS	10.737,27	3.140,11	3.161,95	10.715,43
	*** Total ADIANTAMENTOS A FUNCIONÁRIOS				
380	S 1.1.04.021 TRIBUTOS A RECUPERAR	1.554.461,99	87.496,63	92.780,03	1.549.178,59
	*** Total TRIBUTOS A RECUPERAR				
435	S 1.1.04.025 CRÉDITOS DIVERSOS	4.312,00	10.349,86	10.349,86	4.312,00
	*** Total CRÉDITOS DIVERSOS				
	*** Total OUTROS CRÉDITOS	5.009.970,44	291.378,08	107.127,18	5.194.221,34
502	S 1.1.08 ESTOQUES				
503	S 1.1.08.001 ESTOQUES DIVERSOS	1.471.171,25	180.583,86	114.546,19	1.537.208,92
	*** Total ESTOQUES DIVERSOS				
	*** Total ESTOQUES	1.471.171,25	180.583,86	114.546,19	1.537.208,92
	*** Total CIRCULANTE	16.315.770,82	1.186.931,36	735.767,21	16.766.934,97
590	S 1.2 NÃO CIRCULANTE				

BALANCETE
 Valores expressos em Reais (R\$)

Conta	S Classificação	Saldo Ant	Débito	Crédito	Saldo
595	S 1.2.01 REALIZÁVELA LONGO PRAZO				
616	S 1.2.01.003 OUTROS CREDITOS	40.174,90	0,00	0,00	40.174,90
	*** Total OUTROS CREDITOS				
886	S 1.2.01.007 CRÉDITOS FISCAIS	1.065.527,58	910,40	7.324,44	1.059.113,54
	*** Total CRÉDITOS FISCAIS				
5577	S 1.2.01.009 OUTROS INVESTIMENTOS	2.552.000,00	0,00	0,00	2.552.000,00
	*** Total OUTROS INVESTIMENTOS				
5615	S 1.2.01.010 CREDITOS JUNTO A TERCEIROS	1.769.725,39	0,00	0,00	1.769.725,39
	*** Total CREDITOS JUNTO A TERCEIROS				
5639	S 1.2.01.011 BANCOS	103.911,96	0,00	49,04	103.862,92
	*** Total BANCOS				
5714	S 1.2.01.012 APLICAÇÕES	159.413,97	345,67	221,23	159.538,41
	*** Total APLICAÇÕES				
	*** Total REALIZÁVELA LONGO PRAZO	5.690.753,80	1.256,07	7.594,71	5.684.415,16
1049	S 1.2.05 IMOBILIZADO				
1074	S 1.2.05.003 BENS EM OPERAÇÃO	6.682.675,15	0,00	0,00	6.682.675,15
	*** Total BENS EM OPERAÇÃO				
1136	S 1.2.05.007 (-) DEPRECIACÃO /AMORTIZACÃO /EXAUSTÃO	(5.957.913,25)	0,00	6.111,90	(5.964.025,15)
	*** Total (-) DEPRECIACÃO /AMORTIZACÃO /EXAUSTÃO				
	*** Total IMOBILIZADO	724.761,90	0,00	6.111,90	718.650,00
1160	S 1.2.07 INTANGÍVEL				
1161	S 1.2.07.001 CUSTO	56.140,88	0,00	0,00	56.140,88
	*** Total CUSTO				
	*** Total INTANGÍVEL	56.140,88	0,00	0,00	56.140,88
	*** Total NÃO CIRCULANTE	6.471.656,58	1.256,07	13.706,61	6.459.206,04
	*** Total ATIVO	22.787.427,40	1.188.187,43	749.473,82	23.226.141,01

J. M. Romagnolo Gaspari
 CPF 249.854.749-91

ANDRÉ GIOVANE TAVARES
 Técnico em Contabilidade
 CFP/SC 30538/O-3

BALANCETE
 Valores expressos em Reais (R\$)

Conta	S Classificação	Saldo Ant	Débito	Crédito	Saldo
1350	S 2 PASSIVO				
1351	S 2.1 CIRCULANTE				
1352	S 2.1.01 INSTITUIÇÕES FINANCEIRAS				
1353	S 2.1.01.001 EMPRÉSTIMOS				
	*** Total EMPRÉSTIMOS	38.723.994,41	0,00	0,00	38.723.994,41
5431	S 2.1.01.002 ANTECIPACAO E RECEBIVEIS				
	*** Total ANTECIPACAO E RECEBIVEIS	443.643,24	0,00	0,00	443.643,24
	*** Total INSTITUIÇÕES FINANCEIRAS	39.167.637,65	0,00	0,00	39.167.637,65
1494	S 2.1.03 FORNECEDORES				
1495	S 2.1.03.001 FORNECEDORES NACIONAIS				
	*** Total FORNECEDORES NACIONAIS	2.358.004,19	98.758,98	359.187,94	2.618.433,15
1517	S 2.1.03.003 FORNECEDORES ESTRANGEIROS				
	*** Total FORNECEDORES ESTRANGEIROS	1.146.898,33	0,00	0,00	1.146.898,33
	*** Total FORNECEDORES	3.504.902,52	98.758,98	359.187,94	3.765.331,48
1539	S 2.1.05 OBRIGAÇÕES TRIBUTÁRIAS				
1540	S 2.1.05.001 IMPOSTOS E CONTRIBUIÇÕES A RECOLHER				
	*** Total IMPOSTOS E CONTRIBUIÇÕES A RECOLHER	1.634.294,80	7.941,59	16.906,88	1.643.160,09
1579	S 2.1.05.003 TRIBUTOS RETIDOS A RECOLHER				
	*** Total TRIBUTOS RETIDOS A RECOLHER	36,02	36,02	36,41	36,41
	*** Total OBRIGAÇÕES TRIBUTÁRIAS	1.634.330,82	7.977,61	16.943,29	1.643.196,50
1632	S 2.1.07 OBRIGAÇÕES TRABALHISTAS E PRVIDENCIÁRIAS				
1633	S 2.1.07.001 OBRIGAÇÕES COM O PESSOAL				
	*** Total OBRIGAÇÕES COM O PESSOAL	1.731.672,51	23.797,95	41.125,18	1.748.999,74
1658	S 2.1.07.003 OBRIGAÇÕES PREVIDENCIÁRIAS				
	*** Total OBRIGAÇÕES PREVIDENCIÁRIAS	4.680.775,65	1.582,50	11.0384	4.690.796,99
1683	S 2.1.07.005 PROVISÕES				
	*** Total PROVISÕES	512.336,97	40.826,77	26.360,04	497.870,24
	*** Total OBRIGAÇÕES TRABALHISTAS E PRVIDENCIÁRIAS	6.924.785,13	66.207,22	79.089,06	6.937.666,97
1710	S 2.1.09 OUTRAS OBRIGAÇÕES				
1711	S 2.1.09.001 ADIANTAMENTOS DE CLIENTES				
	*** Total ADIANTAMENTOS DE CLIENTES	41.407,18	0,00	3.384,63	44.791,81

BALANCETE
 Valores expressos em Reais (R\$)

Conta	S Classificação	Saldo Ant	Débito	Crédito	Saldo
1733	S 2.1.09.003 CONTAS APAGAR				
	*** Total CONTAS APAGAR	14.994.083,30	3.212,17	286.728,94	15.277.600,07
	*** Total OUTRAS OBRIGAÇÕES	15.035.490,48	3.212,17	290.113,57	15.322.391,88
	*** Total CIRCULANTE	66.267.146,60	176.155,98	745.233,96	66.836.224,48
1920	S 2.2 NÃO CIRCULANTE				
1921	S 2.2.01 OBRIGAÇÕES A LONGO PRAZO				
2064	S 2.2.01.003 OBRIGAÇÕES TRIBUTÁRIAS				
2065	S 2.2.01.003.001 IMPÓSTOS E CONTRIBUIÇÕES				
	*** Total IMPÓSTOS E CONTRIBUIÇÕES	673.873,27	0,00	0,00	673.873,27
	*** Total OBRIGAÇÕES TRIBUTÁRIAS	673.873,27	0,00	0,00	673.873,27
2124	S 2.2.01.007 SÓCIOS E DIRETORES				
	*** Total SÓCIOS E DIRETORES	1.058,61	0,00	0,00	1.058,61
5600	S 2.2.01.010 FORNECEDORES A LONGO PRAZO				
	*** Total FORNECEDORES A LONGO PRAZO	132.871.392,76	0,00	0,00	132.871.392,76
	*** Total OBRIGAÇÕES A LONGO PRAZO	133.546.324,64	0,00	0,00	133.546.324,64
5587	S 2.2.04 DIFERIDO				
5588	S 2.2.04.001 DIFERIDO				
	*** Total DIFERIDO	221.680,00	0,00	0,00	221.680,00
	*** Total DIFERIDO	221.680,00	0,00	0,00	221.680,00
	*** Total NÃO CIRCULANTE	133.768.004,64	0,00	0,00	133.768.004,64
2325	S 2.4 PATRIMÔNIO LÍQUIDO				
2346	S 2.4.01 CAPITAL SOCIAL				
2347	S 2.4.01.001 CAPITAL SUBSCRITO				
	*** Total CAPITAL SUBSCRITO	1.500.000,00	0,00	0,00	1.500.000,00
	*** Total CAPITAL SOCIAL	1.500.000,00	0,00	0,00	1.500.000,00
2485	S 2.4.09 RESERVAS DE LUCROS				
	*** Total RESERVAS DE LUCROS	7.653.416,60	0,00	0,00	7.653.416,60
2513	S 2.4.13 LUCROS E PREJUÍZOS ACUMULADOS				
2514	S 2.4.13.001 LUCROS E PREJUÍZOS ACUMULADOS				
	*** Total LUCROS E PREJUÍZOS ACUMULADOS	(182.335.537,87)	0,00	0,00	(182.335.537,87)

BALANCETE
Valores expressos em Reais (R\$)

Conta	S Classificação	Saldo Ant	Débito	Crédito	Saldo
257	S 2.4.13.002 LUCROS E PREJUÍZOS DO EXERCÍCIO				
	*** Total LUCROS E PREJUÍZOS DO EXERCÍCIO	(4.633.060,90)	0,00	0,00	(4.633.060,90)
4933	S 2.4.13.003 RESULTADO DO EXERCÍCIO				
	*** Total RESULTADO DO EXERCÍCIO	567.576,33	567.576,33	437.094,06	437.094,06
	*** Total LUCROS E PREJUÍZOS ACUMULADOS	(186.401.022,44)	567.576,33	437.094,06	(186.531.504,71)
	*** Total PATRIMÔNIO LÍQUIDO	(177.247.605,84)	567.576,33	437.094,06	(177.378.088,11)
	*** Total PASSIVO	22.787.545,40	743.732,31	1.182.327,92	23.226.141,01


Komalma Grac...
CPF 219.854.799-91


ANDRÉ GIOVANE TAVARES
Técnico em Contabilidade
CRC/SC 30538/O-3

BALANCETE
 Valores expressos em Reais (R\$)

Conta	S Classificação	Saldo Ant	Débito	Crédito	Saldo
2600	S 4 RECEITAS				
2601	S 4.1 RECEITAS OPERACIONAIS				
2602	S 4.1.01 RECEITA BRUTA DE VENDAS E SERVIÇOS				
2603	S 4.1.01.001 VENDAS DE PRODUTOS				
2604	S 4.1.01.001.001 VENDAS MERCADO INTERNO				
	**** Total VENDAS MERCADO INTERNO	469,82	0,00	0,00	469,82
	**** Total VENDAS DE PRODUTOS	469,82	0,00	0,00	469,82
2652	S 4.1.01.003 VENDAS DE MERCADORIAS				
2653	S 4.1.01.003.001 VENDAS MERCADO INTERNO				
	**** Total VENDAS MERCADO INTERNO	2.354.916,41	0,00	313.373,25	2.668.289,66
	**** Total VENDAS DE MERCADORIAS	2.354.916,41	0,00	313.373,25	2.668.289,66
	**** Total RECEITA BRUTA DE VENDAS E SERVIÇOS	2.355.386,23	0,00	313.373,25	2.668.759,48
2770	S 4.1.03 (-) DEDUÇÕES DA RECEITA BRUTA				
2771	S 4.1.03.001 (-) CANCELAMENTOS E DEVOLUÇÕES				
	**** Total (-) CANCELAMENTOS E DEVOLUÇÕES	(47.901,53)	8.305,58	0,00	(56.207,11)
2825	S 4.1.03.005 (-) IMPOSTOS INCIDENTES SOBRE VENDAS/SERVICOS				
	**** Total (-) IMPOSTOS INCIDENTES SOBRE VENDAS/SERVICOS	(513.216,61)	100.744,64	28.323,30	(585.637,95)
	**** Total (-) DEDUÇÕES DA RECEITA BRUTA	(561.118,14)	109.050,22	28.323,30	(641.845,06)
2856	S 4.1.05 OUTRAS RECEITAS OPERACIONAIS				
2857	S 4.1.05.001 RECEITAS FINANCEIRAS				
	**** Total RECEITAS FINANCEIRAS	30.634,53	0,00	415,67	31.050,20
2884	S 4.1.05.003 RECEITAS OPERACIONAIS DIVERSAS				
	**** Total RECEITAS OPERACIONAIS DIVERSAS	205,55	0,00	333,33	538,88
5692	S 4.1.05.004 OUTRAS RECEITAS				
	**** Total OUTRAS RECEITAS	1.741.230,65	0,00	0,00	1.741.230,65
	**** Total OUTRAS RECEITAS OPERACIONAIS	1.772.070,73	0,00	749,00	1.772.819,73
	**** Total RECEITAS OPERACIONAIS	3.566.338,82	109.050,22	342.445,55	3.799.734,15
	**** Total RECEITAS	3.566.338,82	109.050,22	342.445,55	3.799.734,15

BALANCETE
 Valores expressos em Reais (R\$)

Conta	S Classificação	Saldo Ant	Débito	Crédito	Saldo
3000	S 5 CUSTOS E DESPESAS				
3001	S 5.1 CUSTO PRODUTOS MERCADORIAS E SERVIÇOS				
3029	S 5.1.03 CUSTO DAS MERCADORIAS VENDIDAS				
3030	S 5.1.03.001 CUSTO DAS MERCADORIAS VENDIDAS				
	*** Total CUSTO DAS MERCADORIAS VENDIDAS	1.401.994,90	129.617,75	50.608,76	1.481.003,89
	*** Total CUSTO DAS MERCADORIAS VENDIDAS	1.401.994,90	129.617,75	50.608,76	1.481.003,89
	*** Total CUSTO PRODUTOS MERCADORIAS E SERVIÇOS	1.401.994,90	129.617,75	50.608,76	1.481.003,89
3086	S 5.3 CUSTOS DE PRODUÇÃO INDUSTRIAL				
3087	S 5.3.01 CUSTOS DIRETOS DE PRODUÇÃO INDUSTRIAL				
3088	S 5.3.01.001 MATERIAL APLICADO				
	*** Total MATERIAL APLICADO	3.745,84	325,85	0,00	4.071,69
3120	S 5.3.01.003 MAO-DE-OBRA DIRETA				
	*** Total MAO-DE-OBRA DIRETA	51.025,92	56.016,28	49,31	106.992,89
3168	S 5.3.01.005 GASTOS GERAIS				
	*** Total GASTOS GERAIS	5.952,73	3.337,66	0,00	9.290,39
	*** Total CUSTOS DIRETOS DE PRODUÇÃO INDUSTRIAL	60.724,49	59.679,79	49,31	120.354,97
3192	S 5.3.03 CUSTOS INDIRETOS DA PRODUÇÃO INDUSTRIAL				
3193	S 5.3.03.001 MÃO-DE-OBRA INDIRETA				
	*** Total MÃO-DE-OBRA INDIRETA	6.422,29	0,00	0,00	6.422,29
3241	S 5.3.03.003 MATERIAL DE CONSUMO INDIRETO				
	*** Total MATERIAL DE CONSUMO INDIRETO	38.319,09	0,00	0,00	38.319,09
3465	S 5.3.03.005 MATERIAIS DE MANUTENÇÃO E REPARO				
	*** Total MATERIAIS DE MANUTENÇÃO E REPARO	1.040,12	400,00	0,00	1.440,12
3492	S 5.3.03.007 UTILIDADES E SERVIÇOS				
	*** Total UTILIDADES E SERVIÇOS	20.527,32	5.578,80	0,00	26.106,12
3572	S 5.3.03.013 DESPESAS GERAIS				
	*** Total DESPESAS GERAIS	10.856,34	94.224,24	0,00	105.080,58
	*** Total CUSTOS INDIRETOS DA PRODUÇÃO INDUSTRIAL	77.165,16	100.203,04	0,00	177.368,20
	*** Total CUSTOS DE PRODUÇÃO INDUSTRIAL	137.889,65	159.882,83	49,31	297.723,17
3662	S 5.5 CUSTOS DA PRESTAÇÃO DE SERVIÇOS				

BALANCETE
 Valores expressos em Reais (R\$)

Conta	S Classificação	Saldo Ant	Débito	Crédito	Saldo
3773	S 5.5.03 CUSTOS INDIRETOS DA PRESTAÇÃO DE SERVIÇOS				
3774	S 5.5.03.001 MÃO-DE-OBRA INDIRETA	3.543,51	0,00	0,00	3.543,51
	*** Total MÃO-DE-OBRA INDIRETA	3.543,51	0,00	0,00	3.543,51
	*** Total CUSTOS INDIRETOS DA PRESTAÇÃO DE SERVIÇOS	3.543,51	0,00	0,00	3.543,51
	*** Total CUSTOS DA PRESTAÇÃO DE SERVIÇOS	3.543,51	0,00	0,00	3.543,51
4011	S 5.7 DESPESAS OPERACIONAIS				
4012	S 5.7.01 DESPESAS COM VENDAS				
4013	S 5.7.01.001 DESPESAS COM PESSOAL	484.058,71	0,00	448,52	483.610,19
	*** Total DESPESAS COM PESSOAL	484.058,71	0,00	448,52	483.610,19
4061	S 5.7.01.003 COMISSÕES SOBRE VENDAS	33.429,39	22.222,04	0,00	55.651,43
	*** Total COMISSÕES SOBRE VENDAS	33.429,39	22.222,04	0,00	55.651,43
4083	S 5.7.01.005 PROPAGANDA E PUBLICIDADE	723,77	0,00	0,00	723,77
	*** Total PROPAGANDA E PUBLICIDADE	723,77	0,00	0,00	723,77
4112	S 5.7.01.007 VIAGENS E REPRESENTAÇÕES	6.053,25	1.224,52	0,00	7.277,77
	*** Total VIAGENS E REPRESENTAÇÕES	6.053,25	1.224,52	0,00	7.277,77
4137	S 5.7.01.009 OCUPAÇÃO	13.781,35	9.273,72	0,00	23.055,07
	*** Total OCUPAÇÃO	13.781,35	9.273,72	0,00	23.055,07
4183	S 5.7.01.013 UTILIDADES E SERVIÇOS	26.278,08	6.820,12	0,00	33.098,20
	*** Total UTILIDADES E SERVIÇOS	26.278,08	6.820,12	0,00	33.098,20
4239	S 5.7.01.017 DESPESAS GERAIS	82.350,54	31.294,21	0,00	113.644,75
	*** Total DESPESAS GERAIS	82.350,54	31.294,21	0,00	113.644,75
4281	S 5.7.01.019 DESPESAS NÃO DEDUTIVEIS	52.100,43	0,00	0,00	52.100,43
	*** Total DESPESAS NÃO DEDUTIVEIS	52.100,43	0,00	0,00	52.100,43
	*** Total DESPESAS COM VENDAS	698.775,52	70.834,61	448,52	769.161,61
4326	S 5.7.03 DESPESAS ADMINISTRATIVAS				
4327	S 5.7.03.001 DESPESAS COM PESSOAL	110.656,20	19.721,07	766,85	129.610,42
	*** Total DESPESAS COM PESSOAL	110.656,20	19.721,07	766,85	129.610,42
4375	S 5.7.03.003 PROPAGANDA E PUBLICIDADE	2.043,08	0,00	0,00	2.043,08
	*** Total PROPAGANDA E PUBLICIDADE	2.043,08	0,00	0,00	2.043,08
4404	S 5.7.03.005 VIAGENS E REPRESENTAÇÕES	7.541,99	670,88	0,00	8.212,87
	*** Total VIAGENS E REPRESENTAÇÕES	7.541,99	670,88	0,00	8.212,87
4429	S 5.7.03.007 OCUPAÇÃO	48.520,45	0,00	0,00	48.520,45
	*** Total OCUPAÇÃO	48.520,45	0,00	0,00	48.520,45

BALANCETE
Valores expressos em Reais (R\$)


Conta	S Classificação	Saldo Ant	Débito	Crédito	Saldo
4452	S 5.7.03.009 DEPRECIACES E AMORTIZACES				
	*** Total DEPRECIACES E AMORTIZACES	71.329,34	6.111,90	0,00	77.441,24
4475	S 5.7.03.011 UTILIDADES E SERVIOS				
	*** Total UTILIDADES E SERVIOS	96.012,14	88,04	0,00	96.100,18
4531	S 5.7.03.015 DESPESAS GERAIS				
	*** Total DESPESAS GERAIS	249.304,64	9.125,92	0,00	258.430,56
4590	S 5.7.03.017 DESPESAS NO DEDUTVEIS				
	*** Total DESPESAS NO DEDUTVEIS	0,00	1.534,00	0,00	1.534,00
	*** Total DESPESAS ADMINISTRATIVAS	585.407,84	37.251,81	766,85	621.892,80
4654	S 5.7.09 DESPESAS TRIBUTRIAS				
4655	S 5.7.09.001 CONTRIBUIES IMPOSTOS E TAXAS				
	*** Total CONTRIBUIES IMPOSTOS E TAXAS	13.229,91	86,00	0,00	13.315,91
	*** Total DESPESAS TRIBUTRIAS	13.229,91	86,00	0,00	13.315,91
4695	S 5.7.11 DESPESAS FINANCEIRAS				
4696	S 5.7.11.001 DESPESAS GERAIS				
	*** Total DESPESAS GERAIS	158.039,16	17.960,04	0,00	175.999,20
	*** Total DESPESAS FINANCEIRAS	158.039,16	17.960,04	0,00	175.999,20
	*** Total DESPESAS OPERACIONAIS	1.455.452,43	126.132,46	1.215,37	1.580.369,52
	*** Total CUSTOS E DESPESAS	2.998.890,49	415.633,04	51.873,44	3.362.640,09



ANDR GIOVAN TAVARES
Tcnico em Contabilidade
CRC/SC 30538/O-3

BALANCETE
Valores expressos em Reais (R\$)

Conta	S Classificação	Saldo Ant	Débito	Crédito	Saldo
4800	S 6 RESULTADO				
4801	S 6.1 RESULTADO				
4802	S 6.1.01 RESULTADO DO EXERCÍCIO				
4803	S 6.1.01.001 RESULTADO DO EXERCÍCIO				
	*** Total RESULTADO DO EXERCÍCIO	567.576,33	437.094,06	567.576,33	437.094,06
	*** Total RESULTADO DO EXERCÍCIO	567.576,33	437.094,06	567.576,33	437.094,06
	*** Total RESULTADO	567.576,33	437.094,06	567.576,33	437.094,06
	*** Total RESULTADO	567.576,33	437.094,06	567.576,33	437.094,06




ANDRÉ GIOVANE TAVARES
Técnico em Contabilidade
CRC/SC 30538/O-3



DEMONSTRAÇÃO DO RESULTADO DO EXERCÍCIO
Valores expressos em Reais (R\$)

RECEITA OPERACIONAL BRUTA	2.668.759,48
(-) DEDUÇÕES DA RECEITA BRUTA	(641.845,06)
VENDAS CANCELADAS	(56.207,11)
IMPOSTOS INCIDENTES SOBRE VENDAS	(585.637,95)
(=) RECEITA OPERACIONAL LIQUIDA	2.026.914,42
(-) CUSTO DOS PRODUTOS/MERCADORIAS/SERVICOS	(1.782.270,57)
(=) LUCRO BRUTO	244.643,85
(+/-) DESPESAS OPERACIONAIS	244.550,64
DE VENDAS	(717.061,18)
ADMINISTRATIVAS	(621.892,80)
DESPESAS FINANCEIRAS	(175.999,20)
(-) RECEITAS FINANCEIRAS	31.050,20
DESPESAS TRIBUTARIAS	(13.315,91)
(-) OUTRAS RECEITAS OPERACIONAIS	1.741.769,53
(=) LUCRO OPERACIONAL LIQUIDO	489.194,49
OUTROS RESULTADOS OPERACIONAIS	(52.100,43)
OUTRAS DESPESAS OPERACIONAIS	(52.100,43)
RESULTADO ANTES DA CS E IR	437.094,06
(=) LUCRO LIQUIDO DO EXERCICIO	437.094,06



ATHLETIC WAY COMERCIO DE EQUIPAMENTOS PARA GINASTICA E FISIOTERAPIA LTDA
CNPJ: 86.736.568/0001-90



ANDRÉ GIOVANE TAVARES
Técnico em Contabilidade
CRC/SC 30538/O-3

BALANCETE
 Valores expressos em Reais (R\$)

Conta	S Classificação	Saldo Ant	Débito	Crédito	Saldo
1	S 1 ATIVO				
2	S 1.1 CIRCULANTE				
3	S 1.1.01 DISPONÍVEL				
6	S 1.1.01.002 DEPÓSITOS BANCÁRIOS A VISTA				
	*** Total DEPÓSITOS BANCÁRIOS A VISTA	88.264,43	2.694.607,04	2.709.578,62	73.292,85
	*** Total DISPONÍVEL	88.264,43	2.694.607,04	2.709.578,62	73.292,85
140	S 1.1.02 CLIENTES				
141	S 1.1.02.001 DUPLICATASA RECEBER				
	*** Total DUPLICATASA RECEBER	13.530.273,49	783.648,07	353.337,21	13.960.584,35
5417	S 1.1.02.006 CLIENTE DIVERSO MERCADO EXTERNO				
	*** Total CLIENTE DIVERSO MERCADO EXTERNO	0,00	0,00	0,00	0,00
	*** Total CLIENTES	13.530.273,49	783.648,07	353.337,21	13.960.584,35
157	S 1.1.04 OUTROS CRÉDITOS				
287	S 1.1.04.013 ADIANTAMENTOS A TERCEIROS				
	*** Total ADIANTAMENTOS A TERCEIROS	26.968.387,83	2.401.318,61	34.066,88	29.335.639,56
311	S 1.1.04.015 ADIANTAMENTOS A FUNCIONARIOS				
	*** Total ADIANTAMENTOS A FUNCIONARIOS	0,00	0,00	0,00	0,00
380	S 1.1.04.021 TRIBUTOS A RECUPERAR				
	*** Total TRIBUTOS A RECUPERAR	1.598.311,74	71.033,24	70.995,04	1.598.349,94
435	S 1.1.04.025 CREDITOS DIVERSOS				
	*** Total CREDITOS DIVERSOS	0,00	52.794,53	52.794,53	0,00
	*** Total OUTROS CRÉDITOS	28.566.699,57	2.525.146,38	157.856,45	30.933.989,50
502	S 1.1.08 ESTOQUES				
503	S 1.1.08.001 ESTOQUES DIVERSOS				
	*** Total ESTOQUES DIVERSOS	55.974,93	116.502,23	172.477,16	0,00
5604	S 1.1.08.003 PROD NOSSO PODER DE 3º				
	*** Total PROD NOSSO PODER DE 3º	37.982,23	0,00	0,00	37.982,23
5606	S 1.1.08.004 ESTOQUE 3º NOSSO PODER				
	*** Total ESTOQUE 3º NOSSO PODER	28.553,65	0,00	0,00	28.553,65
	*** Total ESTOQUES	122.510,81	116.502,23	172.477,16	66.535,88
	*** Total CIRCULANTE	42.307.748,30	6.119.903,72	3.393.249,44	45.034.402,58

BALANCETE
 Valores expressos em Reais (R\$)

Conta	S Classificação	Saldo Ant	Débito	Crédito	Saldo
590	S 1.2 NÃO CIRCULANTE				
595	S 1.2.01 REALIZÁVELA LONGO PRAZO				
886	S 1.2.01.007 CRÉDITOS FISCAIS				
	*** Total CRÉDITOS FISCAIS	1.387.623,64	9.063,74	6.648,62	1.390.038,76
5575	S 1.2.01.008 OUTROS CREDITOSA RECEBER				
	*** Total OUTROS CREDITOS A RECEBER	128.174.263,86	0,00	0,00	128.174.263,86
5577	S 1.2.01.009 OUTROS INVESTIMENTOS				
	*** Total OUTROS INVESTIMENTOS	12.780.226,00	0,00	0,00	12.780.226,00
5615	S 1.2.01.010 CREDITOS JUNTO A TERCEIROS				
	*** Total CREDITOS JUNTO A TERCEIROS	42.043.360,00	0,00	0,00	42.043.360,00
5639	S 1.2.01.011 BANCOS				
	*** Total BANCOS	307.919,47	0,00	0,00	307.919,47
5714	S 1.2.01.012 APLICAÇÕES				
	*** Total APLICAÇÕES	0,00	316.096,01	38,20	316.057,81
	*** Total REALIZÁVELA LONGO PRAZO	184.693.392,97	325.159,75	6.686,82	185.011.865,90
969	S 1.2.03 INVESTIMENTOS				
1028	S 1.2.03.007 OUTROS INVESTIMENTOS				
	*** Total OUTROS INVESTIMENTOS	0,00	200,00	0,00	200,00
	*** Total INVESTIMENTOS	0,00	200,00	0,00	200,00
1049	S 1.2.05 IMOBILIZADO				
1080	S 1.2.05.001 IMÓVEIS				
	*** Total IMÓVEIS	12.591.059,98	0,00	0,00	12.591.059,98
1074	S 1.2.05.003 BENS EM OPERAÇÃO				
	*** Total BENS EM OPERAÇÃO	19.427.412,66	0,00	0,00	19.427.412,66
1110	S 1.2.05.005 IMOBILIZADO EM ANDAMENTO				
	*** Total IMOBILIZADO EM ANDAMENTO	3.278.015,78	0,00	0,00	3.278.015,78
5580	S 1.2.05.006 IMOBILIZADO - CUSTO ATRIBUÍDO				
	*** Total IMOBILIZADO - CUSTO ATRIBUÍDO	13.953.057,14	0,00	0,00	13.953.057,14
1136	S 1.2.05.007 (-) DEPRECIACÃO / AMORTIZACÃO / EXAUSTÃO				
	*** Total (-) DEPRECIACÃO / AMORTIZACÃO / EXAUSTÃO	(22.620.556,07)	0,00	92.624,44	(22.713.180,51)
5716	S 1.2.05.008 IMOBILIZADO EM FASE DE IMPLANTACAO				
	*** Total IMOBILIZADO EM FASE DE IMPLANTACAO	182.900,32	0,00	0,00	182.900,32

BALANCETE
Valores expressos em Reais (R\$)

Conta	S Classificação	Saldo Ant	Débito	Crédito	Saldo
5719	S 1.2.05.009 DIFERIDO				
	*** Total DIFERIDO	96.106,97	0,00	0,00	96.106,97
5721	S 1.2.05.010 AMORTIZACAO				
	*** Total AMORTIZACAO	(96.106,97)	0,00	0,00	(96.106,97)
	*** Total IMOBILIZADO	26.811.889,81	0,00	92.624,44	26.719.265,37
	*** Total NÃO CIRCULANTE	211.505.282,78	325.359,75	99.311,26	211.731.331,27
	*** Total ATIVO	253.813.031,08	6.445.263,47	3.492.560,70	256.765.733,85




ANDRÉ GIOVANE TAVARES
Técnico em Contabilidade
CRC/GO 30538/O-3

BALANCETE
 Valores expressos em Reais (R\$)

Conta	S Classificação	Saldo Ant	Débito	Crédito	Saldo
1380	S 2 PASSIVO				
1351	S 2.1 CIRCULANTE				
1352	S 2.1.01 INSTITUIÇÕES FINANCEIRAS				
5431	S 2.1.01.002 ANTECIPACAO E RECEBIVEIS				
	*** Total ANTECIPACAO E RECEBIVEIS	1.461.095,25	29.701,34	764.176,67	2.195.570,58
	*** Total INSTITUIÇÕES FINANCEIRAS	1.461.095,25	29.701,34	764.176,67	2.195.570,58
1494	S 2.1.03 FORNECEDORES				
1495	S 2.1.03.001 FORNECEDORES NACIONAIS				
	*** Total FORNECEDORES NACIONAIS	17.043.596,84	89.739,07	82.044,08	17.035.901,85
1517	S 2.1.03.003 FORNECEDORES ESTRANGEIROS				
	*** Total FORNECEDORES ESTRANGEIROS	8.251.308,56	23.617,12	0,00	8.227.691,44
	*** Total FORNECEDORES	25.294.905,40	113.356,19	82.044,08	25.263.593,29
1539	S 2.1.05 OBRIGAÇÕES TRIBUTÁRIAS				
1540	S 2.1.05.001 IMPOSTOS E CONTRIBUIÇÕES A RECOLHER				
	*** Total IMPOSTOS E CONTRIBUIÇÕES A RECOLHER	22.070.534,80	0,00	39.480,88	22.11001568
1579	S 2.1.05.003 TRIBUTOS RETIDOS A RECOLHER				
	*** Total TRIBUTOS RETIDOS A RECOLHER	15,94	14,63	15,28	16,59
	*** Total OBRIGAÇÕES TRIBUTÁRIAS	22.070.550,74	14,63	39.496,16	22.11003227
1632	S 2.1.07 OBRIGAÇÕES TRABALHISTAS E PRIVIDENCIÁRIAS				
1633	S 2.1.07.001 OBRIGAÇÕES COM O PESSOAL				
	*** Total OBRIGAÇÕES COM O PESSOAL	3.287.779,51	3.600,00	0,00	3.284.179,51
1638	S 2.1.07.003 OBRIGAÇÕES PREVIDENCIÁRIAS				
	*** Total OBRIGAÇÕES PREVIDENCIÁRIAS	6.224.969,30	0,00	0,00	6.224.969,30
	*** Total OBRIGAÇÕES TRABALHISTAS E PRIVIDENCIÁRIAS	9.512.748,81	3.600,00	0,00	9.509.148,81
1710	S 2.1.09 OUTRAS OBRIGAÇÕES				
1711	S 2.1.09.001 ADIANTAMENTOS DE CLIENTES				
	*** Total ADIANTAMENTOS DE CLIENTES	4.779.140,48	1.666,68	165.494,26	4.942.968,06
1733	S 2.1.09.003 CONTAS A PAGAR				
	*** Total CONTAS A PAGAR	34.191.912,35	61.147,28	694.600,87	34.825.365,94
5622	S 2.1.09.010 ESTOQUE 3º NOSSO PODER				
	*** Total ESTOQUE 3º NOSSO PODER	28.553,65	0,00	0,00	28.553,65

BALANCETE
 Valores expressos em Reais (R\$)

Conta	S Classificação	Saldo Ant	Débito	Crédito	Saldo
	*** Total OUTRAS OBRIGAÇÕES	38.999.606,48	62.813,96	860.095,13	39.796.887,65
	*** Total CIRCULANTE	97.338.906,68	209.486,12	1.745.812,04	98.875.232,60
1920	S 22 NÃO CIRCULANTE				
1921	S 22.01 OBRIGAÇÕES A LONGO PRAZO				
1922	S 22.01.001 INSTITUIÇÕES FINANCEIRAS				
1923	S 22.01.001.001 EMPRÉSTIMOS				
	*** Total EMPRÉSTIMOS	72.743.513,34	0,00	1.052.710,15	73.796.223,49
	*** Total INSTITUIÇÕES FINANCEIRAS	72.743.513,34	0,00	1.052.710,15	73.796.223,49
2064	S 22.01.003 OBRIGAÇÕES TRIBUTÁRIAS				
2065	S 22.01.003.001 IMPÓSTOS E CONTRIBUIÇÕES				
	*** Total IMPÓSTOS E CONTRIBUIÇÕES	449.770,81	0,00	0,00	449.770,81
	*** Total OBRIGAÇÕES TRIBUTÁRIAS	449.770,81	0,00	0,00	449.770,81
2124	S 22.01.007 SÓCIOS E DIRETORES				
	*** Total SÓCIOS E DIRETORES	2.270.656,85	0,00	0,00	2.270.656,85
2167	S 22.01.011 OUTRAS OBRIGAÇÕES				
	*** Total OUTRAS OBRIGAÇÕES	11.093.119,43	0,00	0,00	11.093.119,43
	*** Total OBRIGAÇÕES A LONGO PRAZO	86.557.060,43	0,00	1.052.710,15	87.609.770,58
5587	S 22.04 DIFERIDO				
5588	S 22.04.001 DIFERIDO				
	*** Total DIFERIDO	8.803.439,79	0,00	0,00	8.803.439,79
	*** Total DIFERIDO	8.803.439,79	0,00	0,00	8.803.439,79
	*** Total NÃO CIRCULANTE	95.360.500,22	0,00	1.052.710,15	96.413.210,37
2325	S 24 PATRIMÔNIO LÍQUIDO				
2346	S 24.01 CAPITAL SOCIAL				
2347	S 24.01.001 CAPITAL SUBSCRITO				
	*** Total CAPITAL SUBSCRITO	93.500.000,00	0,00	0,00	93.500.000,00
	*** Total CAPITAL SOCIAL	93.500.000,00	0,00	0,00	93.500.000,00
5595	S 24.02 AAP IMOBILIZADO				
5596	S 24.02.001 AAP - IMOBILIZADO				

BALANCETE
 Valores expressos em Reais (R\$)

Conta	S Classificação	Saldo Ant	Débito	Crédito	Saldo
	*** Total AAP - IMOBILIZADO	9.209.017,70	0,00	0,00	9.209.017,70
	*** Total AAP IMOBILIZADO	9.209.017,70	0,00	0,00	9.209.017,70
2485	S 2.4.09 RESERVAS DE LUCROS				
	*** Total RESERVAS DE LUCROS	7.880.012,45	0,00	0,00	7.880.012,45
2513	S 2.4.13 LUCROS E PREJUÍZOS ACUMULADOS				
2514	S 2.4.13.001 LUCROS E PREJUÍZOS ACUMULADOS				
	*** Total LUCROS E PREJUÍZOS ACUMULADOS	(46.809.831,74)	0,00	0,00	(46.809.831,74)
4933	S 2.4.13.003 RESULTADO DO EXERCÍCIO				
	*** Total RESULTADO DO EXERCÍCIO	(2.665.574,23)	2.301.907,53	2.665.574,23	(2.301.907,53)
	*** Total LUCROS E PREJUÍZOS ACUMULADOS	(49.475.405,97)	2.301.907,53	2.665.574,23	(49.111.739,27)
	*** Total PATRIMÔNIO LÍQUIDO	61.113.624,18	2.301.907,53	2.665.574,23	61.477.290,88
	*** Total PASSIVO	253.813.031,08	2.511.393,65	5.464.096,42	256.768.733,85

[Handwritten signature]
 UNIVERSAL FITNESS DA AMAZONIA
 CNPJ: 02.793.710/0001-41

[Handwritten signature]
ANDRÉ GIOVANE TAVARES
 Técnico em Contabilidade
 CRC/SC 30538/O-3

BALANCETE
 Valores expressos em Reais (R\$)

Conta	S Classificação	Saldo Ant	Débito	Crédito	Saldo
2600	S 4 RECEITAS				
2601	S 4.1 RECEITAS OPERACIONAIS				
2602	S 4.1.01 RECEITA BRUTA DE VENDAS E SERVIÇOS				
2603	S 4.1.01.001 VENDAS DE PRODUTOS				
2604	S 4.1.01.001.001 VENDAS MERCADO INTERNO				
	*** Total VENDAS MERCADO INTERNO	457.422,15	0,00	146.145,27	603.567,42
	*** Total VENDAS DE PRODUTOS	457.422,15	0,00	146.145,27	603.567,42
2652	S 4.1.01.003 VENDAS DE MERCADORIAS				
2653	S 4.1.01.003.001 VENDAS MERCADO INTERNO				
	**** Total VENDAS MERCADO INTERNO	5.163.316,05	0,00	0,00	5.163.316,05
	**** Total VENDAS DE MERCADORIAS	5.163.316,05	0,00	0,00	5.163.316,05
	**** Total RECEITA BRUTA DE VENDAS E SERVIÇOS	5.620.738,20	0,00	146.145,27	5.766.883,47
2770	S 4.1.03 (-) DEDUÇÕES DA RECEITA BRUTA				
2771	S 4.1.03.001 (-) CANCELAMENTOS E DEVOLUÇÕES				
	**** Total (-) CANCELAMENTOS E DEVOLUÇÕES	(1.518.667,09)	302.707,69	0,00	(1.821.374,78)
2825	S 4.1.03.005 (-) IMPOSTOS INCIDENTES SOBRE VENDAS/SERVICOS				
	**** Total (-) IMPOSTOS INCIDENTES SOBRE VENDAS/SERVICOS	(1.040.940,06)	70.995,04	8.368,88	(1.103.566,22)
	**** Total (-) DEDUÇÕES DA RECEITA BRUTA	(2.559.607,15)	373.702,73	8.368,88	(2.924.941,00)
2856	S 4.1.05 OUTRAS RECEITAS OPERACIONAIS				
2857	S 4.1.05.001 RECEITAS FINANCEIRAS				
	**** Total RECEITAS FINANCEIRAS	17.322,18	0,00	915,58	18.237,76
2884	S 4.1.05.003 RECEITAS OPERACIONAIS DIVERSAS				
	**** Total RECEITAS OPERACIONAIS DIVERSAS	631,01	0,00	637.284,68	637.915,69
5992	S 4.1.05.004 OUTRAS RECEITAS				
	**** Total OUTRAS RECEITAS	316.162,72	0,00	125.670,79	441.833,51
	**** Total OUTRAS RECEITAS OPERACIONAIS	334.115,91	0,00	763.871,05	1.097.986,96
	**** Total RECEITAS OPERACIONAIS	3.395.246,96	373.702,73	918.385,20	3.939.929,43
	**** Total RECEITAS	3.395.246,96	373.702,73	918.385,20	3.939.929,43

BALANCETE
 Valores expressos em Reais (R\$)


Conta	S Classificação	Saldo Ant	Débito	Crédito	Saldo
3000	S 5 CUSTOS E DESPESAS				
3001	S 5.1 CUSTO PRODUTOS MERCADORIAS E SERVIÇOS				
3029	S 5.1.03 CUSTO DAS MERCADORIAS VENDIDAS				
3030	S 5.1.03.001 CUSTO DAS MERCADORIAS VENDIDAS				
	*** Total CUSTO DAS MERCADORIAS VENDIDAS	(199.724,31)	0,00	16.548,64	(216.272,95)
	*** Total CUSTO DAS MERCADORIAS VENDIDAS	(199.724,31)	0,00	16.548,64	(216.272,95)
	*** Total CUSTO PRODUTOS MERCADORIAS E SERVIÇOS	(199.724,31)	0,00	16.548,64	(216.272,95)
3086	S 5.3 CUSTOS DE PRODUÇÃO INDUSTRIAL				
3087	S 5.3.01 CUSTOS DIRETOS DE PRODUÇÃO INDUSTRIAL				
3088	S 5.3.01.001 MATERIAL APLICADO				
	*** Total MATERIAL APLICADO	2.387.160,83	143.395,25	0,00	2.530.556,08
3120	S 5.3.01.003 MAO-DE-OBRA DIRETA				
	*** Total MAO-DE-OBRA DIRETA	540.055,02	0,00	0,00	540.055,02
3168	S 5.3.01.005 GASTOS GERAIS				
	*** Total GASTOS GERAIS	64.749,89	37.488,78	0,00	102.238,67
	*** Total CUSTOS DIRETOS DE PRODUÇÃO INDUSTRIAL	2.991.965,74	180.884,03	0,00	3.172.849,77
3192	S 5.3.03 CUSTOS INDIRETOS DA PRODUÇÃO INDUSTRIAL				
3193	S 5.3.03.001 MÃO-DE-OBRA INDIRETA				
	*** Total MÃO-DE-OBRA INDIRETA	59,68	0,00	0,00	59,68
3241	S 5.3.03.003 MATERIAL DE CONSUMO INDIRETO				
	*** Total MATERIAL DE CONSUMO INDIRETO	64.668,94	10.991,19	0,00	75.660,13
3465	S 5.3.03.005 MATERIAIS DE MANUTENÇÃO E REPARO				
	*** Total MATERIAIS DE MANUTENÇÃO E REPARO	2.635,41	0,00	0,00	2.635,41
3492	S 5.3.03.007 UTILIDADES E SERVIÇOS				
	*** Total UTILIDADES E SERVIÇOS	3.082,28	0,00	0,00	3.082,28
3572	S 5.3.03.013 DESPESAS GERAIS				
	*** Total DESPESAS GERAIS	137.416,96	33.549,67	0,00	170.966,63
	*** Total CUSTOS INDIRETOS DA PRODUÇÃO INDUSTRIAL	207.863,27	44.540,86	0,00	252.404,13
	*** Total CUSTOS DE PRODUÇÃO INDUSTRIAL	3.199.829,01	225.424,89	0,00	3.425.253,90
4011	S 5.7 DESPESAS OPERACIONAIS				

BALANCETE
 Valores expressos em Reais (R\$)

Conta	S Classificação	Saldo Ant	Débito	Crédito	Saldo
4012	S 5.7.01 DESPESAS COM VENDAS				
4061	S 5.7.01.003 COMISSÕES SOBRE VENDAS				
	**** Total COMISSÕES SOBRE VENDAS	25.654,19	0,00	0,00	25.654,19
4183	S 5.7.01.013 UTILIDADES E SERVIÇOS				
	**** Total UTILIDADES E SERVIÇOS	394,51	0,00	0,00	394,51
4239	S 5.7.01.017 DESPESAS GERAIS				
	**** Total DESPESAS GERAIS	0,00	2.400,00	0,00	2.400,00
4281	S 5.7.01.019 DESPESAS NÃO DEDUTIVEIS				
	**** Total DESPESAS NÃO DEDUTIVEIS	227.196,60	0,00	0,00	227.196,60
	**** Total DESPESAS COM VENDAS	253.245,30	2.400,00	0,00	255.645,30
4326	S 5.7.03 DESPESAS ADMINISTRATIVAS				
4327	S 5.7.03.001 DESPESAS COM PESSOAL				
	**** Total DESPESAS COM PESSOAL	24.893,10	15,00	0,00	24.908,10
4375	S 5.7.03.003 PROPAGANDA E PUBLICIDADE				
	**** Total PROPAGANDA E PUBLICIDADE	59.924,50	5.495,60	0,00	65.420,10
4404	S 5.7.03.005 VIAGENS E REPRESENTAÇÕES				
	**** Total VIAGENS E REPRESENTAÇÕES	16.366,26	0,00	0,00	16.366,26
4429	S 5.7.03.007 OCUPAÇÃO				
	**** Total OCUPAÇÃO	12.808,45	0,00	0,00	12.808,45
4452	S 5.7.03.009 DEPRECIACÕES E AMORTIZACÕES				
	**** Total DEPRECIACÕES E AMORTIZACÕES	666.574,52	92.624,44	0,00	759.198,96
4475	S 5.7.03.011 UTILIDADES E SERVIÇOS				
	**** Total UTILIDADES E SERVIÇOS	95.233,94	883,88	0,00	96.117,82
4504	S 5.7.03.013 DESPESAS COM VEÍCULOS				
	**** Total DESPESAS COM VEÍCULOS	48.273,55	0,00	0,00	48.273,55
4531	S 5.7.03.015 DESPESAS GERAIS				
	**** Total DESPESAS GERAIS	1.180.669,65	51.733,66	0,00	1.232.403,31
	**** Total DESPESAS ADMINISTRATIVAS	2.104.743,97	150.752,58	0,00	2.255.496,55
4654	S 5.7.09 DESPESAS TRIBUTÁRIAS				
4655	S 5.7.09.001 CONTRIBUIÇÕES IMPOSTOS E TAXAS				
	**** Total CONTRIBUIÇÕES IMPOSTOS E TAXAS	209.931,73	4.403,61	0,00	214.335,34
	**** Total DESPESAS TRIBUTÁRIAS	209.931,73	4.403,61	0,00	214.335,34
4695	S 5.7.11 DESPESAS FINANCEIRAS				

BALANCETE
Valores expressos em Reais (R\$)


Conta	S Classificação	Saldo Ant.	Débito	Crédito	Saldo
4696	S 5.7.11.001 DESPESAS GERAIS				
	*** Total DESPESAS GERAIS	470.853,49	94.279,64	279.696,31	285.436,82
	*** Total DESPESAS FINANCEIRAS	470.853,49	94.279,64	279.696,31	285.436,82
	*** Total DESPESAS OPERACIONAIS	3.038.774,49	251.835,83	279.696,31	3.010.914,01
4732	S 5.9 OUTROS CUSTOS/DESPESAS OPERACIONAIS				
4733	S 5.9.01 OUTROS RESULTADOS OPERACIONAIS				
4758	S 5.9.01.003 CUSTOS				
	*** Total CUSTOS	21.942,00	0,00	0,00	21.942,00
	*** Total OUTROS RESULTADOS OPERACIONAIS	21.942,00	0,00	0,00	21.942,00
	*** Total OUTROS CUSTOS/DESPESAS OPERACIONAIS	21.942,00	0,00	0,00	21.942,00
	*** Total CUSTOS E DESPESAS	6.060.821,19	477.260,72	296.244,95	6.241.836,96


UNIVERSAL FITNESS DA AMAZONIA
CNPJ: 02.793.710/0001-41


ANDRÉ GIOVANE TAVARES
Técnico em Contabilidade
CRC/SC 30538/O-3

BALANCETE
Valores expressos em Reais (R\$)

Conta	S Classificação	Saldo Ant	Débito	Crédito	Saldo
4900	S 6 RESULTADO				
4901	S 6.1 RESULTADO				
4902	S 6.1.01 RESULTADO DO EXERCÍCIO				
4903	S 6.1.01.001 RESULTADO DO EXERCÍCIO				
	*** Total RESULTADO DO EXERCÍCIO	(2.665.574,23)	2.665.574,23	2.301.907,53	(2.301.907,53)
	*** Total RESULTADO DO EXERCÍCIO	(2.665.574,23)	2.665.574,23	2.301.907,53	(2.301.907,53)
	*** Total RESULTADO	(2.665.574,23)	2.665.574,23	2.301.907,53	(2.301.907,53)
	*** Total RESULTADO	(2.665.574,23)	2.665.574,23	2.301.907,53	(2.301.907,53)



UNIVERSAL FITNESS DA AMAZONIA
CNPJ: 02.793.710/0001-41



ANDRÉ GIOVANE TAVARES
Técnico em Contabilidade
CRC/SC 30538/O-3

DEMONSTRAÇÃO DO RESULTADO DO EXERCÍCIO
Valores expressos em Reais (R\$)

	5.766.883,47
RECEITA OPERACIONAL BRUTA	(2.924.941,00)
(-) DEDUÇÕES DA RECEITA BRUTA	(1.821.374,78)
VENDAS CANCELADAS	(1.103.566,22)
IMPOSTOS INCIDENTES SOBRE VENDAS	2.841.942,47
(=) RECEITA OPERACIONAL LIQUIDA	(3.208.980,95)
(-) CUSTO DOS PRODUTOS/MERCADORIAS/SERVICOS	367.038,48
(=) PREJUÍZO BRUTO	(1.685.730,45)
(+/-) DESPESAS OPERACIONAIS	(28.448,70)
DE VENDAS	(2.255.496,55)
ADMINISTRATIVAS	(285.436,82)
DESPESAS FINANCEIRAS	18.237,76
(-) RECEITAS FINANCEIRAS	(214.335,34)
DESPESAS TRIBUTARIAS	1.079.749,20
(-) OUTRAS RECEITAS OPERACIONAIS	2.052.768,93
(=) PREJUÍZO OPERACIONAL LIQUIDO	(249.138,60)
OUTROS RESULTADOS OPERACIONAIS	(249.138,60)
OUTRAS DESPESAS OPERACIONAIS	(2.301.907,53)
(=) PREJUÍZO LIQUIDO DO EXERCÍCIO	


CNPJ: 02.793.710/0001-41


ANDRÉ GIOVANE TAVARES
Técnico em Contabilidade
CRC/SP 30538/O-3

BALANCETE
Valores expressos em Reais (R\$)

Conta	S Classificação	Saldo Ant	Débito	Crédito	Saldo
1	S 1 ATIVO				
2	S 1.1 CIRCULANTE				
3	S 1.1.01 DISPONÍVEL				
4	S 1.1.01.001 BENS NUMERÁRIOS				
	*** Total BENS NUMERÁRIOS	256,62	3.400,00	3.085,33	571,29
6	S 1.1.01.002 DEPÓSITOS BANCÁRIOS A VISTA				
	*** Total DEPÓSITOS BANCÁRIOS A VISTA	2.248,29	2.532.427,82	2.524.117,86	10.558,25
	*** Total DISPONÍVEL	2.504,91	2.535.827,82	2.527.203,19	11.129,54
140	S 1.1.02 CLIENTES				
141	S 1.1.02.001 DUPLICATAS A RECEBER				
	*** Total DUPLICATAS A RECEBER	4.490.876,07	1.990.480,90	309.375,82	6.171.981,15
5417	S 1.1.02.006 CLIENTE DIVERSO MERCADO EXTERNO				
	*** Total CLIENTE DIVERSO MERCADO EXTERNO	0,00	0,00	0,00	0,00
	*** Total CLIENTES	4.490.876,07	1.990.480,90	309.375,82	6.171.981,15
157	S 1.1.04 OUTROS CRÉDITOS				
287	S 1.1.04.013 ADIANTAMENTOS A TERCEIROS				
	*** Total ADIANTAMENTOS A TERCEIROS	5.186.098,57	1.516.123,34	406.369,80	6.295.852,11
5572	S 1.1.04.014 IMPORTAÇÃO				
	*** Total IMPORTAÇÃO	184.477,52	335.142,32	157.386,67	362.233,17
311	S 1.1.04.015 ADIANTAMENTOS A FUNCIONÁRIOS				
	*** Total ADIANTAMENTOS A FUNCIONÁRIOS	9.853,49	23.814,63	23.814,63	9.853,49
380	S 1.1.04.021 TRIBUTOS A RECUPERAR				
	*** Total TRIBUTOS A RECUPERAR	752.950,14	285.885,63	290.885,47	747.950,30
435	S 1.1.04.025 CRÉDITOS DIVERSOS				
	*** Total CRÉDITOS DIVERSOS	31.541,54	222.972,99	222.972,99	31.541,54
	*** Total OUTROS CRÉDITOS	6.164.921,26	2.383.938,91	1.101.429,56	7.447.430,61
502	S 1.1.08 ESTOQUES				
503	S 1.1.08.001 ESTOQUES DIVERSOS				
	*** Total ESTOQUES DIVERSOS	1.153.027,43	2.125.751,67	1.824.006,69	1.454.772,41
5604	S 1.1.08.003 PROD NOSSO PODER DE 3º				
	*** Total PROD NOSSO PODER DE 3º	52,37	0,00	0,00	52,37

BALANCETE
Valores expressos em Reais (R\$)

Conta	S Classificação	Saldo Ant	Débito	Crédito	Saldo
5606	S 1.1.08.004 ESTOQUE 3º NOSSO PODER				
	*** Total ESTOQUE 3º NOSSO PODER	5.444,36	0,00	0,00	5.444,36
	*** Total ESTOQUES	1.158.524,16	2.125.751,67	1.824.006,69	1.460.269,14
	*** Total CIRCULANTE	11.816.826,40	9.035.999,30	5.762.015,26	15.090.810,44
590	S 1.2 NÃO CIRCULANTE				
595	S 1.2.01 REALIZÁVELA LONGO PRAZO				
886	S 1.2.01.007 CRÉDITOS FISCAIS				
	*** Total CRÉDITOS FISCAIS	97.554,93	34,47	0,00	97.589,40
5575	S 1.2.01.008 OUTROS CREDITOSA RECEBER				
	*** Total OUTROS CREDITOSA RECEBER	1.410.732,82	0,00	0,00	1.410.732,82
5615	S 1.2.01.010 CREDITOS JUNTO A TERCEIROS				
	*** Total CREDITOS JUNTO A TERCEIROS	11.093.119,43	0,00	0,00	11.093.119,43
	*** Total REALIZÁVELA LONGO PRAZO	12.601.407,18	34,47	0,00	12.601.441,65
5611	S 1.2.04 IRPJ/CSLL DIFERIDO CF INSTR. CVM 371				
5612	S 1.2.04.001 IRPJ/CSLL DIFERIDO				
	*** Total IRPJ/CSLL DIFERIDO	912.139,80	0,00	0,00	912.139,80
	*** Total IRPJ/CSLL DIFERIDO CF INSTR. CVM 371	912.139,80	0,00	0,00	912.139,80
1049	S 1.2.05 IMOBILIZADO				
1074	S 1.2.05.003 BENS EM OPERAÇÃO				
	*** Total BENS EM OPERAÇÃO	4.844.436,60	0,00	0,00	4.844.436,60
1136	S 1.2.05.007 (-) DEPRECIACÃO/AMORTIZACÃO/EXAUSTÃO				
	*** Total (-) DEPRECIACÃO/AMORTIZACÃO/EXAUSTÃO	(4.568.922,58)	0,00	13.937,11	(4.582.859,69)
	*** Total IMOBILIZADO	275.514,02	0,00	13.937,11	261.576,91
	*** Total NÃO CIRCULANTE	13.789.061,00	34,47	13.937,11	13.775.158,36
	*** Total ATIVO	25.605.887,40	9.036.033,77	5.775.952,37	28.865.968,80

ANDRÉ GIOVANE TAVARES
Técnico em Contabilidade
CRC/SC 30538/O-3

BALANCETE
Valores expressos em Reais (R\$)

Conta	S Classificação	Saldo Ant	Débito	Crédito	Saldo
1350	S 2 PASSIVO				
1351	S 2.1 CIRCULANTE				
1494	S 2.1.03 FORNECEDORES				
1495	S 2.1.03.001 FORNECEDORES NACIONAIS				
	*** Total FORNECEDORES NACIONAIS	4.661.819,26	693.348,22	1.267.953,99	5.236.425,03
1517	S 2.1.03.003 FORNECEDORES ESTRANGEIROS				
	*** Total FORNECEDORES ESTRANGEIROS	2.326.715,91	354.601,64	311.353,50	2.283.467,77
	*** Total FORNECEDORES	6.988.535,17	1.047.949,86	1.579.307,49	7.519.892,80
1539	S 2.1.05 OBRIGAÇÕES TRIBUTÁRIAS				
1540	S 2.1.05.001 IMPOSTOS E CONTRIBUIÇÕES A RECOLHER				
	*** Total IMPOSTOS E CONTRIBUIÇÕES A RECOLHER	206.396,57	81.783,01	159.180,10	283.793,66
1579	S 2.1.05.003 TRIBUTOS RETIDOS A RECOLHER				
	*** Total TRIBUTOS RETIDOS A RECOLHER	1.078,42	1.078,42	1.192,80	1.192,80
	*** Total OBRIGAÇÕES TRIBUTÁRIAS	207.474,99	82.861,43	160.372,90	284.986,46
1632	S 2.1.07 OBRIGAÇÕES TRABALHISTAS E PRVIDENCIÁRIAS				
1633	S 2.1.07.001 OBRIGAÇÕES COM O PESSOAL				
	*** Total OBRIGAÇÕES COM O PESSOAL	751.633,49	46.652,53	39.563,48	744.544,44
1638	S 2.1.07.003 OBRIGAÇÕES PREVIDENCIÁRIAS				
	*** Total OBRIGAÇÕES PREVIDENCIÁRIAS	850.811,36	437,58	27.597,10	877.970,88
1683	S 2.1.07.005 PROVISÕES				
	*** Total PROVISÕES	130.845,99	0,00	22.055,68	152.901,67
	*** Total OBRIGAÇÕES TRABALHISTAS E PRVIDENCIÁRIAS	1.733.290,84	47.090,11	89.216,26	1.775.416,99
1710	S 2.1.09 OUTRAS OBRIGAÇÕES				
1711	S 2.1.09.001 ADIANTAMENTOS DE CLIENTES				
	*** Total ADIANTAMENTOS DE CLIENTES	371.373,27	19.828,78	92.742,22	444.286,71
1733	S 2.1.09.003 CONTAS A PAGAR				
	*** Total CONTAS A PAGAR	6.515.399,24	251.272,11	3.205.269,44	9.469.396,57
5622	S 2.1.09.010 ESTOQUE 3º NOSSO PODER				
	*** Total ESTOQUE 3º NOSSO PODER	5.444,36	0,00	0,00	5.444,36
	*** Total OUTRAS OBRIGAÇÕES	6.892.216,87	271.100,89	3.298.011,66	9.919.127,64
	*** Total CIRCULANTE	15.821.517,87	1.449.002,29	5.126.908,31	19.499.423,89

BALANCETE
Valores expressos em Reais (R\$)

Conta	S Classificação	Saldo Ant	Débito	Crédito	Saldo
1920	S 2.2 NÃO CIRCULANTE				
1921	S 2.2.01 OBRIGAÇÕES A LONGO PRAZO				
2064	S 2.2.01.003 OBRIGAÇÕES TRIBUTÁRIAS				
2065	S 2.2.01.003.001 IMPÓSTOS E CONTRIBUIÇÕES				
	*** Total IMPÓSTOS E CONTRIBUIÇÕES	397.273,13	0,00	0,00	397.273,13
	*** Total OBRIGAÇÕES TRIBUTÁRIAS	397.273,13	0,00	0,00	397.273,13
2124	S 2.2.01.007 SÓCIOS E DIRETORES				
	*** Total SÓCIOS E DIRETORES	4.861.233,64	0,00	1.068,00	4.862.301,64
2167	S 2.2.01.011 OUTRAS OBRIGAÇÕES				
	*** Total OUTRAS OBRIGAÇÕES	1.769.725,39	0,00	0,00	1.769.725,39
	*** Total OBRIGAÇÕES A LONGO PRAZO	7.028.232,16	0,00	1.068,00	7.029.300,16
	*** Total NÃO CIRCULANTE	7.028.232,16	0,00	1.068,00	7.029.300,16
2325	S 2.4 PATRIMÔNIO LÍQUIDO				
2346	S 2.4.01 CAPITAL SOCIAL				
2347	S 2.4.01.001 CAPITAL SUBSCRITO				
	*** Total CAPITAL SUBSCRITO	4.106.514,00	0,00	0,00	4.106.514,00
	*** Total CAPITAL SOCIAL	4.106.514,00	0,00	0,00	4.106.514,00
2513	S 2.4.13 LUCROS E PREJUÍZOS ACUMULADOS				
2514	S 2.4.13.001 LUCROS E PREJUÍZOS ACUMULADOS				
	*** Total LUCROS E PREJUÍZOS ACUMULADOS	(1.537.717,97)	0,00	0,00	(1.537.717,97)
4933	S 2.4.13.003 RESULTADO DO EXERCÍCIO				
	*** Total RESULTADO DO EXERCÍCIO	187.341,34	418.892,62	0,00	(231.551,28)
	*** Total LUCROS E PREJUÍZOS ACUMULADOS	(1.350.376,63)	418.892,62	0,00	(1.769.269,25)
	*** Total PATRIMÔNIO LÍQUIDO	2.756.137,37	418.892,62	0,00	2.337.244,75
	*** Total PASSIVO	25.605.887,40	1.867.894,91	5.127.976,31	28.865.968,80

04.864.438/0001-79

ANDRÉ GIOVANE TAVARES
Técnico em Contabilidade
CRC/SC 30538/O-3

BALANCETE
Valores expressos em Reais (R\$)

Conta	S Classificação	Saldo Ant	Débito	Crédito	Saldo
2600	S 4 RECEITAS				
2601	S 4.1 RECEITAS OPERACIONAIS				
2602	S 4.1.01 RECEITA BRUTA DE VENDAS E SERVIÇOS				
2603	S 4.1.01.001 VENDAS DE PRODUTOS				
2604	S 4.1.01.001.001 VENDAS MERCADO INTERNO				
	*** Total VENDAS MERCADO INTERNO	2.785.841,48	0,00	1.734.067,61	4.519.909,09
	*** Total VENDAS DE PRODUTOS	2.785.841,48	0,00	1.734.067,61	4.519.909,09
2652	S 4.1.01.003 VENDAS DE MERCADORIAS				
2653	S 4.1.01.003.001 VENDAS MERCADO INTERNO				
	*** Total VENDAS MERCADO INTERNO	2.204.744,51	0,00	232.893,08	2.437.637,59
	*** Total VENDAS DE MERCADORIAS	2.204.744,51	0,00	232.893,08	2.437.637,59
	*** Total RECEITA BRUTA DE VENDAS E SERVIÇOS	4.990.585,99	0,00	1.966.960,69	6.957.546,68
2770	S 4.1.03 (-) DEDUÇÕES DA RECEITA BRUTA				
2771	S 4.1.03.001 (-) CANCELAMENTOS E DEVOLUÇÕES				
	*** Total (-) CANCELAMENTOS E DEVOLUÇÕES	(61.388,79)	54.328,95	0,00	(115.717,74)
2825	S 4.1.03.005 (-) IMPOSTOS INCIDENTES SOBRE VENDAS/SERVICOS				
	*** Total (-) IMPOSTOS INCIDENTES SOBRE VENDAS/SERVICOS	(901.935,96)	378.528,73	3.879,17	(1.276.585,52)
	*** Total (-) DEDUÇÕES DA RECEITA BRUTA	(963.324,75)	432.857,68	3.879,17	(1.392.303,26)
2856	S 4.1.05 OUTRAS RECEITAS OPERACIONAIS				
2857	S 4.1.05.001 RECEITAS FINANCEIRAS				
	*** Total RECEITAS FINANCEIRAS	9.566,06	0,00	8.579,34	18.145,40
2884	S 4.1.05.003 RECEITAS OPERACIONAIS DIVERSAS				
	*** Total RECEITAS OPERACIONAIS DIVERSAS	0,00	0,00	23.520,21	23.520,21
5692	S 4.1.05.004 OUTRAS RECEITAS				
	*** Total OUTRAS RECEITAS	289.251,03	0,00	125.114,04	414.365,07
	*** Total OUTRAS RECEITAS OPERACIONAIS	298.817,09	0,00	157.213,59	456.030,68
	*** Total RECEITAS OPERACIONAIS	4.326.078,33	432.857,68	2.128.053,45	6.021.274,10
	*** Total RECEITAS	4.326.078,33	432.857,68	2.128.053,45	6.021.274,10

BALANCETE
Valores expressos em Reais (R\$)

Conta	S Classificação	Saldo Ant	Débito	Crédito	Saldo
3000	S 5 CUSTOS E DESPESAS				
3001	S 5.1 CUSTO PRODUTOS MERCADORIAS E SERVIÇOS				
3002	S 5.1.01 CUSTO DOS PRODUTOS VENDIDOS				
3003	S 5.1.01.001 CUSTO DOS PRODUTOS VENDIDOS				
	*** Total CUSTO DOS PRODUTOS VENDIDOS	784,85	0,00	0,00	784,85
	*** Total CUSTO DOS PRODUTOS VENDIDOS	784,85	0,00	0,00	784,85
3029	S 5.1.03 CUSTO DAS MERCADORIAS VENDIDAS				
3030	S 5.1.03.001 CUSTO DAS MERCADORIAS VENDIDAS				
	*** Total CUSTO DAS MERCADORIAS VENDIDAS	98.784,43	2.928,60	125.465,89	(23.752,86)
	*** Total CUSTO DAS MERCADORIAS VENDIDAS	98.784,43	2.928,60	125.465,89	(23.752,86)
3063	S 5.1.05 CUSTO DOS SERVIÇOS PRESTADOS				
3064	S 5.1.05.001 CUSTO DOS SERVIÇOS PRESTADOS				
	*** Total CUSTO DOS SERVIÇOS PRESTADOS	182,00	26,50	0,00	208,50
	*** Total CUSTO DOS SERVIÇOS PRESTADOS	182,00	26,50	0,00	208,50
	*** Total CUSTO PRODUTOS MERCADORIAS E SERVIÇOS	99.751,28	2.955,10	125.465,89	(22.759,51)
3086	S 5.3 CUSTOS DE PRODUÇÃO INDUSTRIAL				
3087	S 5.3.01 CUSTOS DIRETOS DE PRODUÇÃO INDUSTRIAL				
3088	S 5.3.01.001 MATERIAL APLICADO				
	*** Total MATERIAL APLICADO	1.936.268,64	569.220,48	53.063,45	2.452.425,67
3120	S 5.3.01.003 MAO-DE-OBRA DIRETA				
	*** Total MAO-DE-OBRA DIRETA	517.530,68	104.136,99	431,80	621.235,87
3168	S 5.3.01.005 GASTOS GERAIS				
	*** Total GASTOS GERAIS	60,94	0,00	0,00	60,94
	*** Total CUSTOS DIRETOS DE PRODUÇÃO INDUSTRIAL	2.453.860,26	673.357,47	53.495,25	3.073.722,48
3192	S 5.3.03 CUSTOS INDIRETOS DA PRODUÇÃO INDUSTRIAL				
3193	S 5.3.03.001 MÃO-DE-OBRA INDIRETA				
	*** Total MÃO-DE-OBRA INDIRETA	29.544,37	14,00	0,00	29.558,37
3241	S 5.3.03.003 MATERIAL DE CONSUMO INDIRETO				
	*** Total MATERIAL DE CONSUMO INDIRETO	8.191,06	5,48	115,70	8.080,84
3465	S 5.3.03.005 MATERIAIS DE MANUTENÇÃO E REPARO				

BALANCETE
Valores expressos em Reais (R\$)

Conta	S Classificação	Saldo Ant	Débito	Crédito	Saldo
	*** Total MATERIAIS DE MANUTENÇÃO E REPARO	11.067,05	483,06	0,00	11.550,11
3492	S 5.3.03.007 UTILIDADES E SERVIÇOS				
	*** Total UTILIDADES E SERVIÇOS	4.827,46	540,30	0,00	5.367,76
3572	S 5.3.03.013 DESPESAS GERAIS				
	*** Total DESPESAS GERAIS	309.681,42	160.608,53	0,00	470.289,95
	*** Total CUSTOS INDIRETOS DA PRODUÇÃO INDUSTRIAL	363.311,36	161.651,37	115,70	524.847,03
	*** Total CUSTOS DE PRODUÇÃO INDUSTRIAL	2.817.171,62	835.008,84	53.610,95	3.598.569,51
3652	S 5.5 CUSTOS DA PRESTAÇÃO DE SERVIÇOS				
3773	S 5.5.03 CUSTOS INDIRETOS DA PRESTAÇÃO DE SERVIÇOS				
3774	S 5.5.03.001 MÃO-DE-OBRA INDIRETA				
	*** Total MÃO-DE-OBRA INDIRETA	3.596,04	0,00	0,00	3.596,04
3873	S 5.5.03.007 UTILIDADES E SERVIÇOS				
	*** Total UTILIDADES E SERVIÇOS	9.339,36	0,00	0,00	9.339,36
	*** Total CUSTOS INDIRETOS DA PRESTAÇÃO DE SERVIÇOS	12.935,40	0,00	0,00	12.935,40
	*** Total CUSTOS DA PRESTAÇÃO DE SERVIÇOS	12.935,40	0,00	0,00	12.935,40
4011	S 5.7 DESPESAS OPERACIONAIS				
4012	S 5.7.01 DESPESAS COM VENDAS				
4061	S 5.7.01.003 COMISSÕES SOBRE VENDAS				
	*** Total COMISSÕES SOBRE VENDAS	50.576,40	5.446,22	0,00	56.022,62
4239	S 5.7.01.017 DESPESAS GERAIS				
	*** Total DESPESAS GERAIS	2.085,00	0,00	0,00	2.085,00
4281	S 5.7.01.019 DESPESAS NÃO DEDUTÍVEIS				
	*** Total DESPESAS NÃO DEDUTÍVEIS	2.328,94	0,00	0,00	2.328,94
	*** Total DESPESAS COM VENDAS	54.990,34	5.446,22	0,00	60.436,56
4326	S 5.7.03 DESPESAS ADMINISTRATIVAS				
4327	S 5.7.03.001 DESPESAS COM PESSOAL				
	*** Total DESPESAS COM PESSOAL	195.637,38	23.270,68	0,00	218.908,06
4375	S 5.7.03.003 PROPAGANDA E PUBLICIDADE				
	*** Total PROPAGANDA E PUBLICIDADE	280,00	0,00	0,00	280,00
4404	S 5.7.03.005 VIAGENS E REPRESENTAÇÕES				
	*** Total VIAGENS E REPRESENTAÇÕES	11.686,72	2.910,80	0,00	14.597,52

BALANCETE
Valores expressos em Reais (R\$)

Conta	S Classificação	Saldo Ant	Débito	Crédito	Saldo
4429	S 5.7.03.007 OCUPAÇÃO				
	*** Total OCUPAÇÃO	5.215,83	520.000,00	0,00	525.215,83
4452	S 5.7.03.009 DEPRECIACES E AMORTIZACES				
	*** Total DEPRECIACES E AMORTIZACES	97.402,76	13.937,11	0,00	111.339,87
4475	S 5.7.03.011 UTILIDADES E SERVIOS				
	*** Total UTILIDADES E SERVIOS	364,73	83.804,45	0,00	84.169,18
4504	S 5.7.03.013 DESPESAS COM VEÍCULOS				
	*** Total DESPESAS COM VEÍCULOS	5.955,02	721,15	0,00	6.676,17
4531	S 5.7.03.015 DESPESAS GERAIS				
	*** Total DESPESAS GERAIS	497.263,77	199.488,33	0,00	696.752,10
	*** Total DESPESAS ADMINISTRATIVAS	813.806,21	844.132,52	0,00	1.657.938,73
4654	S 5.7.09 DESPESAS TRIBUTÁRIAS				
4655	S 5.7.09.001 CONTRIBUIES IMPOSTOS E TAXAS				
	*** Total CONTRIBUIES IMPOSTOS E TAXAS	294.085,41	41.841,33	0,00	335.926,74
	*** Total DESPESAS TRIBUTÁRIAS	294.085,41	41.841,33	0,00	335.926,74
4695	S 5.7.11 DESPESAS FINANCEIRAS				
4696	S 5.7.11.001 DESPESAS GERAIS				
	*** Total DESPESAS GERAIS	45.996,73	571.740,08	7.958,86	609.777,95
	*** Total DESPESAS FINANCEIRAS	45.996,73	571.740,08	7.958,86	609.777,95
	*** Total DESPESAS OPERACIONAIS	1.208.878,69	1.463.160,15	7.958,86	2.664.079,98
	*** Total CUSTOS E DESPESAS	4.138.736,99	2.301.124,09	187.035,70	6.252.825,38

[Handwritten signature]
L. de KOMBOS S. de
04.864.438/0001-79

[Handwritten signature]
ANDRÉ GIOVANE TAVARES
Técnico em Contabilidade
CRC/SC 30538/O-3

BALANCETE
Valores expressos em Reais (R\$)

Conta	S Classificação	Saldo Ant	Débito	Crédito	Saldo
4800	S 6 RESULTADO				
4801	S 6.1 RESULTADO				
4802	S 6.1.01 RESULTADO DO EXERCÍCIO				
4803	S 6.1.01.001 RESULTADO DO EXERCÍCIO				
	*** Total RESULTADO DO EXERCÍCIO	187.341,34	0,00	418.892,62	(231.551,28)
	**** Total RESULTADO DO EXERCÍCIO	187.341,34	0,00	418.892,62	(231.551,28)
	*** Total RESULTADO	187.341,34	0,00	418.892,62	(231.551,28)
	**** Total RESULTADO	187.341,34	0,00	418.892,62	(231.551,28)



ANDRÉ GIOVANE TAVARES
Técnico em Contabilidade
CRC/SP 30538/O-3

DEMONSTRAÇÃO DO RESULTADO DO EXERCÍCIO
Valores expressos em Reais (R\$)

RECEITA OPERACIONAL BRUTA	6.957.546,68
(-) DEDUÇÕES DA RECEITA BRUTA	(1.392.303,26)
VENDAS CANCELADAS	(115.717,74)
IMPOSTOS INCIDENTES SOBRE VENDAS	(1.276.585,52)
(=) RECEITA OPERACIONAL LIQUIDA	5.565.243,42
(-) CUSTO DOS PRODUTOS/MERCADORIAS/SERVICOS	(3.588.745,40)
(=) LUCRO BRUTO	1.976.498,02
(+/-) DESPESAS OPERACIONAIS	(2.205.720,36)
DE VENDAS	(58.107,62)
ADMINISTRATIVAS	(1.657.938,73)
DESPESAS FINANCEIRAS	(609.777,95)
(-) RECEITAS FINANCEIRAS	18.145,40
DESPESAS TRIBUTARIAS	(335.926,74)
(-) OUTRAS RECEITAS OPERACIONAIS	437.885,28
(=) PREJUIZO OPERACIONAL LIQUIDO	229.222,34
OUTROS RESULTADOS OPERACIONAIS	(2.328,94)
OUTRAS DESPESAS OPERACIONAIS	(2.328,94)
(=) PREJUIZO LIQUIDO DO EXERCICIO	(231.551,28)


André Romagnolo Tavares
CPF 229.222.794-91


ANDRÉ GIOVANE TAVARES
Técnico em Contabilidade
CRC/SC 30538/O-3

BALANCETE
Valores expressos em Reais (R\$)

Conta	S Classificação	Saldo Ant.	Débito	Crédito	Saldo
1	S 1 ATIVO				
2	S 1.1 CIRCULANTE				
3	S 1.1.01 DISPONÍVEL				
6	S 1.1.01.002 DEPÓSITOS BANCÁRIOS A VISTA				
	*** Total DEPÓSITOS BANCÁRIOS A VISTA	4.476,38	0,00	0,00	4.476,38
	*** Total DISPONÍVEL	4.476,38	0,00	0,00	4.476,38
140	S 1.1.02 CLIENTES				
141	S 1.1.02.001 DUPLICATASA RECEBER				
	*** Total DUPLICATASA RECEBER	1.671.729,41	0,00	0,00	1.671.729,41
5417	S 1.1.02.006 CLIENTE DIVERSO MERCADO EXTERNO				
	*** Total CLIENTE DIVERSO MERCADO EXTERNO	0,00	0,00	0,00	0,00
	*** Total CLIENTES	1.671.729,41	0,00	0,00	1.671.729,41
157	S 1.1.04 OUTROS CRÉDITOS				
287	S 1.1.04.013 ADIANTAMENTOS A TERCEIROS				
	*** Total ADIANTAMENTOS A TERCEIROS	508.931,72	0,00	0,00	508.931,72
5572	S 1.1.04.014 IMPORTACAO				
	*** Total IMPORTACAO	0,00	0,00	0,00	0,00
380	S 1.1.04.021 TRIBUTOS A RECUPERAR				
	*** Total TRIBUTOS A RECUPERAR	56.732,28	0,00	0,00	56.732,28
435	S 1.1.04.025 CREDITOS DIVERSOS				
	*** Total CREDITOS DIVERSOS	2.545,40	0,00	0,00	2.545,40
	*** Total OUTROS CRÉDITOS	568.209,40	0,00	0,00	568.209,40
	*** Total CIRCULANTE	2.244.415,19	0,00	0,00	2.244.415,19
590	S 1.2 NÃO CIRCULANTE				
595	S 1.2.01 REALIZÁVEL A LONGO PRAZO				
886	S 1.2.01.007 CRÉDITOS FISCAIS				
	*** Total CRÉDITOS FISCAIS	380.971,35	0,00	0,00	380.971,35
5575	S 1.2.01.008 OUTROS CREDITOS A RECEBER				
	*** Total OUTROS CREDITOS A RECEBER	4.697.128,90	0,00	0,00	4.697.128,90
5577	S 1.2.01.009 OUTROS INVESTIMENTOS				
	*** Total OUTROS INVESTIMENTOS	16.518.217,81	0,00	0,00	16.518.217,81
	*** Total REALIZÁVEL A LONGO PRAZO	21.596.318,06	0,00	0,00	21.596.318,06
1049	S 1.2.05 IMOBILIZADO				
1050	S 1.2.05.001 IMÓVEIS				
	*** Total IMÓVEIS	840.025,17	0,00	0,00	840.025,17
1074	S 1.2.05.003 BENS EM OPERAÇÃO				
	*** Total BENS EM OPERAÇÃO	3.317.541,13	0,00	0,00	3.317.541,13
1110	S 1.2.05.005 IMOBILIZADO EM ANDAMENTO				
	*** Total IMOBILIZADO EM ANDAMENTO	834.516,99	0,00	0,00	834.516,99
5580	S 1.2.05.006 IMOBILIZADO - CUSTO ATRIBUIDO				
	*** Total IMOBILIZADO - CUSTO ATRIBUIDO	2.985.181,34	0,00	0,00	2.985.181,34
1136	S 1.2.05.007 (-) DEPRECIACÃO /AMORTIZACÃO /EXAUSTÃO				
	*** Total (-) DEPRECIACÃO /AMORTIZACÃO	(3.731.796,77)	0,00	0,00	(3.731.796,77)
	*** Total IMOBILIZADO	4.245.467,86	0,00	0,00	4.245.467,86
1160	S 1.2.07 INTANGÍVEL				
1161	S 1.2.07.001 CUSTO				

BALANCETE
Valores expressos em Reais (R\$)

Conta	S Classificação	Saldo Ant.	Débito	Crédito	Saldo
	*** Total CUSTO	38.633,98	0,00	0,00	38.633,98
	*** Total INTANGÍVEL	38.633,98	0,00	0,00	38.633,98
	*** Total NÃO CIRCULANTE	25.880.419,90	0,00	0,00	25.880.419,90
	*** Total ATIVO	28.124.835,09	0,00	0,00	28.124.835,09



ANDRÉ GOMES TAVARES
Técnico em Contabilidade
CPF 819.611.28-91



ANDRÉ GOMES TAVARES
Técnico em Contabilidade
CRC/SC 30.338/O-3

BALANCETE
Valores expressos em Reais (R\$)

Conta	S Classificação	Saldo Ant.	Débito	Crédito	Saldo
1350	S 2 PASSIVO				
1351	S 2.1 CIRCULANTE				
1494	S 2.1.03 FORNECEDORES				
1495	S 2.1.03.001 FORNECEDORES NACIONAIS				
	*** Total FORNECEDORES NACIONAIS	458.024,73	0,00	0,00	458.024,73
1517	S 2.1.03.003 FORNECEDORES ESTRANGEIROS				
	*** Total FORNECEDORES ESTRANGEIROS	2.639.039,88	0,00	0,00	2.639.039,88
	*** Total FORNECEDORES	3.097.064,61	0,00	0,00	3.097.064,61
1539	S 2.1.05 OBRIGAÇÕES TRIBUTÁRIAS				
1540	S 2.1.05.001 IMPOSTOS E CONTRIBUIÇÕES A RECOLHER				
	*** Total IMPOSTOS E CONTRIBUIÇÕES A RECOLHER	3.772.160,14	2.552,09	0,00	3.769.608,05
	*** Total OBRIGAÇÕES TRIBUTÁRIAS	3.772.160,14	2.552,09	0,00	3.769.608,05
1632	S 2.1.07 OBRIGAÇÕES TRABALHISTAS E PRVIDENCIÁRIAS				
1633	S 2.1.07.001 OBRIGAÇÕES COM O PESSOAL				
	*** Total OBRIGAÇÕES COM O PESSOAL	156.806,94	0,00	0,00	156.806,94
1658	S 2.1.07.003 OBRIGAÇÕES PREVIDENCIÁRIAS				
	*** Total OBRIGAÇÕES PREVIDENCIÁRIAS	204.072,43	0,00	0,00	204.072,43
	*** Total OBRIGAÇÕES TRABALHISTAS E	360.879,37	0,00	0,00	360.879,37
1710	S 2.1.09 OUTRAS OBRIGAÇÕES				
1733	S 2.1.09.003 CONTAS A PAGAR				
	*** Total CONTAS A PAGAR	2.200.941,51	0,00	3.216,63	2.204.158,14
	*** Total OUTRAS OBRIGAÇÕES	2.200.941,51	0,00	3.216,63	2.204.158,14
	*** Total CIRCULANTE	9.431.045,63	2.552,09	3.216,63	9.431.710,17
1920	S 2.2 NÃO CIRCULANTE				
1921	S 2.2.01 OBRIGAÇÕES A LONGO PRAZO				
2064	S 2.2.01.003 OBRIGAÇÕES TRIBUTÁRIAS				
2065	S 2.2.01.003.001 IMPÓSTOS E CONTRIBUIÇÕES				
	*** Total IMPÓSTOS E CONTRIBUIÇÕES	22.237.072,13	0,00	0,00	22.237.072,13
	*** Total OBRIGAÇÕES TRIBUTÁRIAS	22.237.072,13	0,00	0,00	22.237.072,13
5600	S 2.2.01.010 FORNECEDORES A LONGO PRAZO				
	*** Total FORNECEDORES A LONGO PRAZO	1.416.721,00	0,00	0,00	1.416.721,00
2167	S 2.2.01.011 OUTRAS OBRIGAÇÕES				
	*** Total OUTRAS OBRIGAÇÕES	42.043.360,00	0,00	0,00	42.043.360,00
	*** Total OBRIGAÇÕES A LONGO PRAZO	65.697.153,13	0,00	0,00	65.697.153,13
5587	S 2.2.04 DIFERIDO				
5588	S 2.2.04.001 DIFERIDO				
	*** Total DIFERIDO	1.571.187,11	0,00	0,00	1.571.187,11
	*** Total DIFERIDO	1.571.187,11	0,00	0,00	1.571.187,11
	*** Total NÃO CIRCULANTE	67.268.340,24	0,00	0,00	67.268.340,24
2325	S 2.4 PATRIMÔNIO LÍQUIDO				
2346	S 2.4.01 CAPITAL SOCIAL				
2347	S 2.4.01.001 CAPITAL SUBSCRITO				
	*** Total CAPITAL SUBSCRITO	2.040.000,00	0,00	0,00	2.040.000,00

BALANCETE
Valores expressos em Reais (R\$)

Conta	S Classificação	Saldo Ant.	Débito	Crédito	Saldo
	*** Total CAPITAL SOCIAL	2.040.000,00	0,00	0,00	2.040.000,00
5595	S 2.4.02 AAP IMOBILIZADO				
5596	S 2.4.02.001 AAP - IMOBILIZADO				
	*** Total AAP - IMOBILIZADO	1.970.219,69	0,00	0,00	1.970.219,69
	*** Total AAP IMOBILIZADO	1.970.219,69	0,00	0,00	1.970.219,69
2513	S 2.4.13 LUCROS E PREJUÍZOS ACUMULADOS				
2514	S 2.4.13.001 LUCROS E PREJUÍZOS ACUMULADOS				
	*** Total LUCROS E PREJUÍZOS ACUMULADOS	(44.494.951,47)	0,00	0,00	(44.494.951,47)
2537	S 2.4.13.002 LUCROS E PREJUÍZOS DO EXERCÍCIO				
	*** Total LUCROS E PREJUÍZOS DO EXERCÍCIO	(8.083.539,86)	0,00	0,00	(8.083.539,86)
4933	S 2.4.13.003 RESULTADO DO EXERCÍCIO				
	*** Total RESULTADO DO EXERCÍCIO	(6.279,14)	6.943,68	6.279,14	(6.943,68)
	*** Total LUCROS E PREJUÍZOS ACUMULADOS	(52.584.770,47)	6.943,68	6.279,14	(52.585.435,01)
	*** Total PATRIMÔNIO LÍQUIDO	(48.574.550,78)	6.943,68	6.279,14	(48.575.215,32)
	*** Total PASSIVO	28.124.835,09	9.495,77	9.495,77	28.124.835,09


Liane Romagnolo
CPF: 279.861.784-81



ANDRÉ GUYANE TAVARES
Técnico em Contabilidade
CRC/SC 20538/O-3

BALANCETE
Valores expressos em Reais (R\$)

Conta	S Classificação	Saldo Ant.	Débito	Crédito	Saldo
3000	S 5 CUSTOS E DESPESAS				
4011	S 5.7 DESPESAS OPERACIONAIS				
4326	S 5.7.03 DESPESAS ADMINISTRATIVAS				
4531	S 5.7.03.015 DESPESAS GERAIS				
	*** Total DESPESAS GERAIS	217,50	0,00	0,00	217,50
	*** Total DESPESAS ADMINISTRATIVAS	217,50	0,00	0,00	217,50
4654	S 5.7.09 DESPESAS TRIBUTÁRIAS				
4655	S 5.7.09.001 CONTRIBUIÇÕES IMPOSTOS E TAXAS				
	*** Total CONTRIBUIÇÕES IMPOSTOS E TAXAS	2.507,02	267,33	0,00	2.774,35
	*** Total DESPESAS TRIBUTÁRIAS	2.507,02	267,33	0,00	2.774,35
4695	S 5.7.11 DESPESAS FINANCEIRAS				
4696	S 5.7.11.001 DESPESAS GERAIS				
	*** Total DESPESAS GERAIS	3.554,62	397,21	0,00	3.951,83
	*** Total DESPESAS FINANCEIRAS	3.554,62	397,21	0,00	3.951,83
	*** Total DESPESAS OPERACIONAIS	6.279,14	664,54	0,00	6.943,68
	*** Total CUSTOS E DESPESAS	6.279,14	664,54	0,00	6.943,68

BALANCETE
Valores expressos em Reais (R\$)

Conta	S Classificação	Saldo Ant.	Débito	Crédito	Saldo
4800	S 6 RESULTADO				
4801	S 6.1 RESULTADO				
4802	S 6.1.01 RESULTADO DO EXERCÍCIO				
4803	S 6.1.01.001 RESULTADO DO EXERCÍCIO				
	*** Total RESULTADO DO EXERCÍCIO	(6.279,14)	6.279,14	6.943,68	(6.943,68)
	*** Total RESULTADO DO EXERCÍCIO	(6.279,14)	6.279,14	6.943,68	(6.943,68)
	*** Total RESULTADO	(6.279,14)	6.279,14	6.943,68	(6.943,68)
	*** Total RESULTADO	(6.279,14)	6.279,14	6.943,68	(6.943,68)



Handwritten signature in blue ink, partially obscured by a stamp.

ANDRÉ GIOVANE TAVARES
Técnico em Contabilidade
CRC/SP 3538/O-3

DEMONSTRAÇÃO DO RESULTADO DO EXERCÍCIO
Valores expressos em Reais (R\$)

(+/-) DESPESAS OPERACIONAIS	(6.943,68)
ADMINISTRATIVAS	(217,50)
DESPESAS FINANCEIRAS	(3.951,83)
DESPESAS TRIBUTARIAS	(2.774,35)
(=) PREJUÍZO OPERACIONAL LÍQUIDO	6.943,68
(=) PREJUÍZO LÍQUIDO DO EXERCÍCIO	(6.943,68)



ANDRÉ GIOVANE TAVARES
Técnico em Contabilidade
CRC/SC 30538/O-3