

**EXMO(A) SR(A) DR(A) JUIZ(ÍZA) DE DIREITO DA 4ª VARA CÍVEL DA
COMARCA DE JOINVILLE – SC**

Processo: 0301750-45.2016.8.24.0038

Tipo: Recuperação Judicial

Autores: *Athletic Way Comércio de Equipamentos para Ginástica e Fisioterapia Ltda;*
Merco Fitness Brasil Comércio de Equipamentos para Ginástica Ltda; *Merco Fitness da*
Amazônia Indústria e Comércio de Equipamentos de Ginástica Ltda e; *Universal*
Fitness da Amazônia Ltda.

GLADIUS CONSULTORIA E GESTÃO EMPRESARIAL S/S LTDA, neste ato representada por seu administrador, **Agenor Daufenbach Júnior, Administrador Judicial** no processo de **RECUPERAÇÃO JUDICIAL** de ***Athletic Way Comércio de Equipamentos para Ginástica e Fisioterapia Ltda;*** ***Merco Fitness Brasil Comércio de Equipamentos para Ginástica Ltda;*** ***Merco Fitness da Amazônia Indústria e Comércio de Equipamentos de Ginástica Ltda e;*** ***Universal Fitness da Amazônia Ltda,*** vem, respeitosamente, a presença de V. Exa., informar e ao final requerer o que segue:

Visando dar efetividade ao art. 22, II, "c" da Lei 11.101/2005, vem esta administração judicial apresentar:

RELATÓRIO MENSAL DAS ATIVIDADES DA DEVEDORA

Como forma de monitoramento de suas atividades e intensidade de continuação de produção, elaboram-se relatórios relativos ao faturamento mensal, indicadores financeiros, número de funcionários ligados as empresas autoras bem como o valor total do endividamento na Recuperação Judicial.

Desta feita, traz-se os dados industriais informados nesta peça, referente aos meses de **Junho e Julho/2020** e a justificativa da ausência da remessa dos balancetes contábeis do meses de maio, junho e julho.

Com relação ao andamento processual, informamos que disponibilizamos em nosso site uma planilha de acompanhamento que pode ser consultada através do link: (<http://gladiusconsultoria.com.br/processo/athletic-way-comercio-de-equipamentos-para-ginastica-e-fisioterapia-ltda-e-outras-89>).

1 - DO INFORME DAS ATIVIDADES DAS RECUPERANDAS

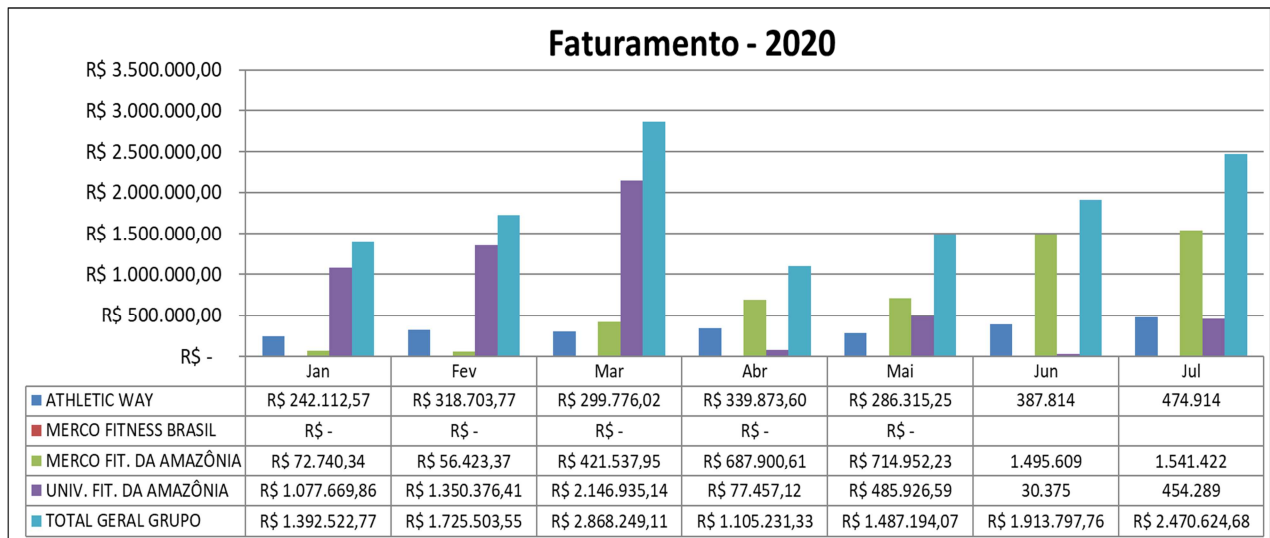
Como relatado na inicial, o grupo ATHLETIC dedica-se a industrialização, importação, exportação e ao comércio varejista de equipamentos e peças relacionados a ginástica, fisioterapia mecanoterapia e fabricação de componentes eletrônicos e acessórios para motores elétricos de corrente contínua.

Os equipamentos e peças produzidas, especificamente são:

- ✓ Bicicletas;
- ✓ Elípticos;
- ✓ Esteiras;
- ✓ Remadores;
- ✓ Academia *Home*; e
- ✓ Academia Pró.

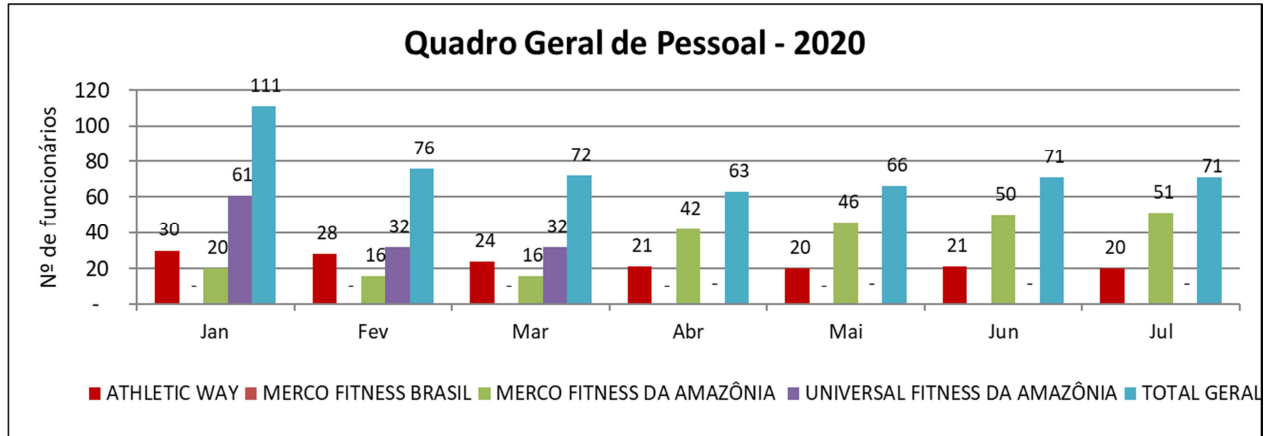
1.1 – Dos Indicadores Financeiros e Indicadores contábeis de liquidez e variação patrimonial:

O faturamento bruto do grupo atingiu, no mês de **Junho/2020**, o valor de **R\$ 1.913.797,76**, tendo um aumento de 28,69% em relação ao mês anterior. Já no mês de **Julho/2020**, a empresa faturou **R\$ 2.470.624,68** tendo um aumento de 29,10% em relação ao mês anterior:



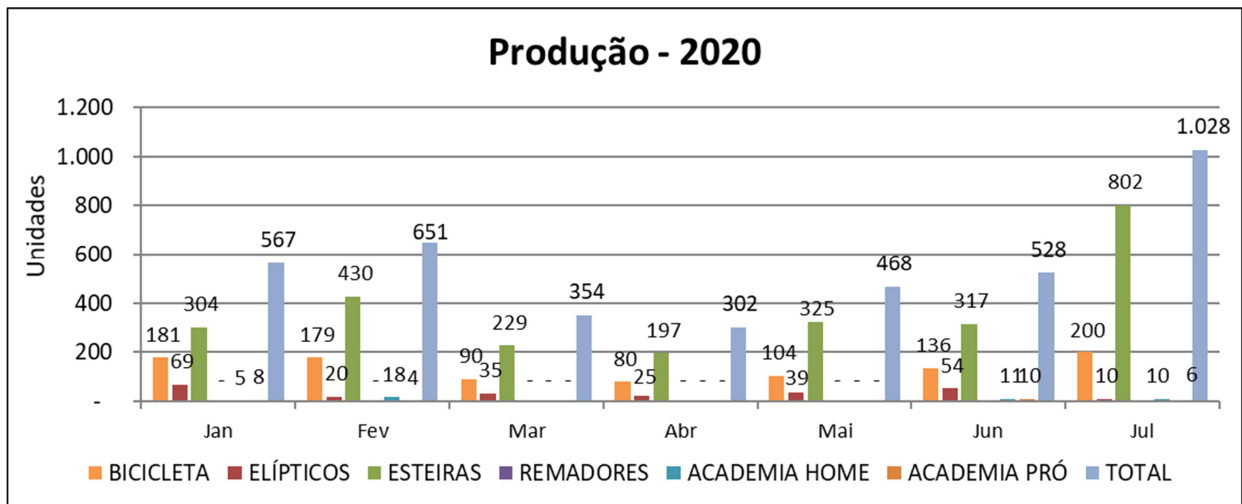
1.2- Da composição do quadro de funcionários consolidados

O quadro de funcionários é composto por profissionais atuantes na área Administrativa e na Produção, chegando a um total de **71 funcionários** ligados as recuperandas no mês corrente, sendo que **22 encontram-se afastados**. Desta forma, segue abaixo sua representação gráfica.



1.3 – Dos Dados de Produção

Como já citado anteriormente, as empresas fabricam peças e equipamentos de aparelhos relacionados a academias, sendo assim, sua produção é representada na medida Unidade (Un):



1.4 – Do Passivo sujeito a Recuperação Judicial

As recuperandas juntaram aos autos a Lista de Credores (*fls. 212-259*), de acordo com **art. 51, III, da Lei 11.101/2005**.

Após a análise das habilitações e impugnações administrativas, esta administração judicial apresentou a Relação de Credores do Administrador Judicial (*fls. 3143-3174*) conforme o **art. 7º, § 2º da Lei 11.101/2005**.

Posteriormente a publicação da Relação de Credores do Administrador Judicial, sobrevieram algumas decisões de habilitações e impugnações retardatárias, que foram anotadas por esta administração **para o momento oportuno** da consolidação do **Quadro Geral de Credores (art. 18 da Lei 11.101/2005)**.

O total habilitado na recuperação da empresa encontra-se conforme descrito abaixo:

TOTAL DA RECUPERAÇÃO JUDICIAL - GRUPO ATHLETIC			
NATUREZA DO CRÉDITO		VALOR TOTAL	% DO VALOR TOTAL
CLASSE I - TRABALHISTAS	R\$	7.763.138,92	6,04%
CLASSE II - COM GARANTIA REAL	R\$	9.403.298,37	7,31%
CLASSE III - QUIROGRAFÁRIOS	R\$	111.037.318,08	86,34%
CLASSE III - QUIROGRAFÁRIOS EM MOEDA ESTRANGEIRA	USD	1.392.650,35	100%
CLASSE IV - ME/EPP	R\$	398.974,83	0,31%
TOTAL REAIS: R\$		128.602.730,20	100%
TOTAL EM MOEDA ESTRANGEIRA: USD		1.392.650,35	100%

As informações aqui reproduzidas foram trazidas por relatórios da recuperanda, em seus respectivos setores.

Sobre as informações contábeis, a recuperandas **deixaram de apresentar os balancetes contábeis dos meses de maio, junho e julho/2020**, sob a justificativa de troca de sistema da contabilidade, conforme e-mail em anexo. E apresentaram neste mês, o balancete de abril de 2020.

Frente ao exposto, vem esta administração judicial, **REQUERER** juntada *Relatório Mensal das Atividades da Devedora*, cumprindo assim o art. 22, II, "c" da Lei 11.101/2005, **bem como dos documentos que a acompanham**, quais sejam:

- ✓ E-mail de justificativa do não envio dos balancetes de Maio, Junho e Julho/2020.
- ✓ Balancetes de Abril/2020.

Termos em que,
Pede deferimento,

Joinville-SC, 17 de Setembro de 2020.


GLADIUS CONSULTORIA E GESTÃO EMPRESARIAL S/S LTDA
Agenor Daufenbach Júnior
Adm. Judicial CRA/SC 6410 – OAB/SC 32.401

BALANCETE
 Valores expressos em Reais (R\$)

Conta	S Classificação	Saldo Ant	Débito	Crédito	Saldo
1	S 1 ATIVO				
2	S 1.1 CIRCULANTE				
3	S 1.1.01 DISPONÍVEL				
4	S 1.1.01.001 BENS NUMERÁRIOS				
	*** Total BENS NUMERÁRIOS	508,50	1.747,00	2.060,10	195,40
6	S 1.1.01.002 DEPÓSITOS BANCÁRIOS A VISTA				
	*** Total DEPÓSITOS BANCÁRIOS A VISTA	21.003,19	459.947,48	454.299,77	26.650,90
	*** Total DISPONÍVEL	21.511,69	461.694,48	456.359,87	26.846,30
140	S 1.1.02 CLIENTES				
141	S 1.1.02.001 DUPLICATASA RECEBER				
	*** Total DUPLICATASA RECEBER	9.473.597,00	474.913,95	140.728,12	9.807.782,83
	*** Total CLIENTES	9.473.597,00	474.913,95	140.728,12	9.807.782,83
157	S 1.1.04 OUTROS CRÉDITOS				
287	S 1.1.04.013 ADIANTAMENTOS A TERCEIROS				
	*** Total ADIANTAMENTOS A TERCEIROS	3.277.108,48	165.463,40	3.386,26	3.439.185,62
5572	S 1.1.04.014 IMPORTAÇÃO				
	*** Total IMPORTAÇÃO	1.273,56	0,00	0,00	1.273,56
311	S 1.1.04.015 ADIANTAMENTOS A FUNCIONÁRIOS				
	*** Total ADIANTAMENTOS A FUNCIONÁRIOS	8.892,34	1.941,47	96,54	10.737,27
380	S 1.1.04.021 TRIBUTOS A RECUPERAR				
	*** Total TRIBUTOS A RECUPERAR	1.587.702,67	97.762,50	131.003,18	1.554.461,99
435	S 1.1.04.025 CRÉDITOS DIVERSOS				
	*** Total CRÉDITOS DIVERSOS	4.312,00	27.220,71	27.220,71	4.312,00
	*** Total OUTROS CRÉDITOS	4.879.289,05	292.388,08	161.706,69	5.009.970,44
502	S 1.1.08 ESTOQUES				
503	S 1.1.08.001 ESTOQUES DIVERSOS				
	*** Total ESTOQUES DIVERSOS	1.601.549,48	54.754,69	185.132,92	1.471.171,25
	*** Total ESTOQUES	1.601.549,48	54.754,69	185.132,92	1.471.171,25
	*** Total CIRCULANTE	15.975.947,22	1.283.751,20	943.927,60	16.315.770,82
590	S 1.2 NÃO CIRCULANTE				

BALANCETE
 Valores expressos em Reais (R\$)

Conta	S Classificação	Saldo Ant	Débito	Crédito	Saldo
595	S 1.2.01 REALIZÁVELA LONGO PRAZO				
616	S 1.2.01.003 OUTROS CREDITOS				
	*** Total OUTROS CREDITOS	40.174,90	0,00	0,00	40.174,90
886	S 1.2.01.007 CRÉDITOS FISCAIS				
	*** Total CRÉDITOS FISCAIS	1.052.422,61	13.195,18	90,21	1.065.527,58
5577	S 1.2.01.009 OUTROS INVESTIMENTOS				
	*** Total OUTROS INVESTIMENTOS	2.552.000,00	0,00	0,00	2.552.000,00
5615	S 1.2.01.010 CREDITOS JUNTO A TERCEIROS				
	*** Total CREDITOS JUNTO A TERCEIROS	1.769.725,39	0,00	0,00	1.769.725,39
5639	S 1.2.01.011 BANCOS				
	*** Total BANCOS	103.752,58	257,46	98,08	103.911,96
5714	S 1.2.01.012 APLICAÇÕES				
	*** Total APLICAÇÕES	159.413,97	0,00	0,00	159.413,97
	*** Total REALIZÁVELA LONGO PRAZO	5.677.489,45	13.452,64	188,29	5.690.753,90
1049	S 1.2.05 IMOBILIZADO				
1074	S 1.2.05.003 BENS EM OPERAÇÃO				
	*** Total BENS EM OPERAÇÃO	6.682.675,15	0,00	0,00	6.682.675,15
1136	S 1.2.05.007 (-) DEPRECIACÃO/AMORTIZACÃO/EXAUSTÃO				
	*** Total (-) DEPRECIACÃO/AMORTIZACÃO/EXAUSTÃO	(5.950.759,48)	0,00	7.153,77	(5.950.759,48)
	*** Total IMOBILIZADO	731.915,67	0,00	7.153,77	724.761,90
1160	S 1.2.07 INTANGÍVEL				
1161	S 1.2.07.001 CUSTO				
	*** Total CUSTO	56.140,88	0,00	0,00	56.140,88
	*** Total INTANGÍVEL	56.140,88	0,00	0,00	56.140,88
	*** Total NÃO CIRCULANTE	6.465.546,00	13.452,64	7.342,06	6.471.656,58
	*** Total ATIVO	22.441.493,22	1.297.203,84	951.269,66	22.787.427,40

[Handwritten signature]
 T. Romagna Graco
 CPF 213.854.799-01

ANDRÉ GIOVANE TAVARES
 Técnico em Contabilidade
 CRC/SC 30538/O-3

BALANCETE
 Valores expressos em Reais (R\$)

Conta	S Classificação	Saldo Ant	Débito	Crédito	Saldo
1350	S 2 PASSIVO				
1351	S 2.1 CIRCULANTE				
1352	S 2.1.01 INSTITUIÇÕES FINANCEIRAS				
1353	S 2.1.01.001 EMPRÉSTIMOS				
	*** Total EMPRÉSTIMOS	38.723.994,41	0,00	0,00	38.723.994,41
5431	S 2.1.01.002 ANTECIPACAO E RECEBIVEIS				
	*** Total ANTECIPACAO E RECEBIVEIS	443.643,24	0,00	0,00	443.643,24
	*** Total INSTITUIÇÕES FINANCEIRAS	39.167.637,65	0,00	0,00	39.167.637,65
1494	S 2.1.03 FORNECEDORES				
1495	S 2.1.03.001 FORNECEDORES NACIONAIS				
	*** Total FORNECEDORES NACIONAIS	2.303.724,68	117.827,36	171.988,87	2.357.886,19
1517	S 2.1.03.003 FORNECEDORES ESTRANGEIROS				
	*** Total FORNECEDORES ESTRANGEIROS	1.146.898,33	0,00	0,00	1.146.898,33
	*** Total FORNECEDORES	3.450.623,01	117.827,36	171.988,87	3.504.784,52
1539	S 2.1.05 OBRIGAÇÕES TRIBUTÁRIAS				
1540	S 2.1.05.001 IMPOSTOS E CONTRIBUIÇÕES A RECOLHER				
	*** Total IMPOSTOS E CONTRIBUIÇÕES A RECOLHER	1.603.142,78	22.775,26	53.927,28	1.634.294,80
1579	S 2.1.05.003 TRIBUTOS RETIDOS A RECOLHER				
	*** Total TRIBUTOS RETIDOS A RECOLHER	36,71	36,71	36,02	36,02
	*** Total OBRIGAÇÕES TRIBUTÁRIAS	1.603.179,49	22.811,97	53.963,30	1.634.330,82
1632	S 2.1.07 OBRIGAÇÕES TRABALHISTAS E PRVIDENCIÁRIAS				
1633	S 2.1.07.001 OBRIGAÇÕES COM O PESSOAL				
	*** Total OBRIGAÇÕES COM O PESSOAL	1.749.000,12	44.056,88	26.729,27	1.731.672,51
1638	S 2.1.07.003 OBRIGAÇÕES PREVIDENCIÁRIAS				
	*** Total OBRIGAÇÕES PREVIDENCIÁRIAS	4.674.896,76	5.160,36	11.0925	4.680.775,65
1683	S 2.1.07.005 PROVISÕES				
	*** Total PROVISÕES	542.287,57	50.000,00	20.049,40	512.336,97
	*** Total OBRIGAÇÕES TRABALHISTAS E PRVIDENCIÁRIAS	6.966.184,45	99.217,24	57.817,92	6.924.785,13
1710	S 2.1.09 OUTRAS OBRIGAÇÕES				
1711	S 2.1.09.001 ADIANTAMENTOS DE CLIENTES				
	*** Total ADIANTAMENTOS DE CLIENTES	41.860,58	453,40	0,00	41.407,18


BALANCETE
 Valores expressos em Reais (R\$)

Conta	S Classificação	Saldo Ant	Débito	Crédito	Saldo
1733	S 2.1.09.003 CONTAS APAGAR				
	*** Total CONTAS APAGAR	14.655.910,14	2.696,12	340.869,28	14.994.083,30
	*** Total OUTRAS OBRIGAÇÕES	14.697.770,72	3.149,52	340.869,28	15.035.490,48
	*** Total CIRCULANTE	66.885.395,32	243.006,09	624.639,37	66.267.028,60
1920	S 2.2 NÃO CIRCULANTE				
1921	S 2.2.01 OBRIGAÇÕES A LONGO PRAZO				
2064	S 2.2.01.003 OBRIGAÇÕES TRIBUTÁRIAS				
2065	S 2.2.01.003.001 IMPÓSTOS E CONTRIBUIÇÕES				
	*** Total IMPÓSTOS E CONTRIBUIÇÕES	673.873,27	0,00	0,00	673.873,27
	*** Total OBRIGAÇÕES TRIBUTÁRIAS	673.873,27	0,00	0,00	673.873,27
2124	S 2.2.01.007 SÓCIOS E DIRETORES				
	*** Total SÓCIOS E DIRETORES	1.058,61	0,00	0,00	1.058,61
5600	S 2.2.01.010 FORNECEDORES A LONGO PRAZO				
	*** Total FORNECEDORES A LONGO PRAZO	132.871.392,76	0,00	0,00	132.871.392,76
	*** Total OBRIGAÇÃO A LONGO PRAZO	133.546.324,64	0,00	0,00	133.546.324,64
5587	S 2.2.04 DIFERIDO				
5588	S 2.2.04.001 DIFERIDO				
	*** Total DIFERIDO	221.680,00	0,00	0,00	221.680,00
	*** Total DIFERIDO	221.680,00	0,00	0,00	221.680,00
	*** Total NÃO CIRCULANTE	133.768.004,64	0,00	0,00	133.768.004,64
2325	S 2.4 PATRIMÔNIO LÍQUIDO				
2346	S 2.4.01 CAPITAL SOCIAL				
2347	S 2.4.01.001 CAPITAL SUBSCRITO				
	*** Total CAPITAL SUBSCRITO	1.500.000,00	0,00	0,00	1.500.000,00
	*** Total CAPITAL SOCIAL	1.500.000,00	0,00	0,00	1.500.000,00
2485	S 2.4.09 RESERVAS DE LUCROS				
	*** Total RESERVAS DE LUCROS	7.653.416,60	0,00	0,00	7.653.416,60
2513	S 2.4.13 LUCROS E PREJUÍZOS ACUMULADOS				
2514	S 2.4.13.001 LUCROS E PREJUÍZOS ACUMULADOS				
	*** Total LUCROS E PREJUÍZOS ACUMULADOS	(182.335.537,87)	0,00	0,00	(182.335.537,87)

BALANCETE
Valores expressos em Reais (R\$)

Conta	S Classificação	Saldo Ant	Débito	Crédito	Saldo
257	S 2.4.13.002 LUCROS E PREJUÍZOS DO EXERCÍCIO				
	*** Total LUCROS E PREJUÍZOS DO EXERCÍCIO	(4.633.060,90)	0,00	0,00	(4.633.060,90)
4933	S 2.4.13.003 RESULTADO DO EXERCÍCIO				
	*** Total RESULTADO DO EXERCÍCIO	603.275,43	603.275,43	567.576,33	567.576,33
	*** Total LUCROS E PREJUÍZOS ACUMULADOS	(186.365.323,34)	603.275,43	567.576,33	(186.401.022,44)
	*** Total PATRIMÔNIO LÍQUIDO	(177.211.906,74)	603.275,43	567.576,33	(177.247.605,84)
	*** Total PASSIVO	22.441.493,22	846.281,52	1.192.215,70	22.787.427,40


André Giovane Tavares
CNPJ: 86.736.568/0001-90


ANDRÉ GIOVANE TAVARES
Técnico em Contabilidade
CRC/SC 30538/O-3

BALANCETE
 Valores expressos em Reais (R\$)

Conta	S Classificação	Saldo Ant	Débito	Crédito	Saldo
2600	S 4 RECEITAS				
2601	S 4.1 RECEITAS OPERACIONAIS				
2602	S 4.1.01 RECEITA BRUTA DE VENDAS E SERVIÇOS				
2603	S 4.1.01.001 VENDAS DE PRODUTOS				
2604	S 4.1.01.001.001 VENDAS MERCADO INTERNO				
	*** Total VENDAS MERCADO INTERNO	53,97	0,00	415,85	469,82
	*** Total VENDAS DE PRODUTOS	53,97	0,00	415,85	469,82
2652	S 4.1.01.003 VENDAS DE MERCADORIAS				
2653	S 4.1.01.003.001 VENDAS MERCADO INTERNO				
	**** Total VENDAS MERCADO INTERNO	1.880.002,46	0,00	474.913,95	2.354.916,41
	*** Total VENDAS DE MERCADORIAS	1.880.002,46	0,00	474.913,95	2.354.916,41
	**** Total RECEITA BRUTA DE VENDAS E SERVIÇOS	1.880.056,43	0,00	475.329,80	2.355.386,23
2770	S 4.1.03 (-) DEDUÇÕES DA RECEITA BRUTA				
2771	S 4.1.03.001 (-) CANCELAMENTOS E DEVOLUÇÕES				
	*** Total (-) CANCELAMENTOS E DEVOLUÇÕES	(30.239,62)	17.661,91	0,00	(47.901,53)
2825	S 4.1.03.005 (-) IMPOSTOS INCIDENTES SOBRE VENDAS/SERVICOS				
	*** Total (-) IMPOSTOS INCIDENTES SOBRE VENDAS/SERVICOS	(415.482,87)	150.309,67	52.575,93	(513.216,61)
	*** Total (-) DEDUÇÕES DA RECEITA BRUTA	(445.722,49)	167.971,58	52.575,93	(561.118,14)
2856	S 4.1.05 OUTRAS RECEITAS OPERACIONAIS				
2857	S 4.1.05.001 RECEITAS FINANCEIRAS				
	**** Total RECEITAS FINANCEIRAS	30.242,11	0,00	392,42	30.634,53
2884	S 4.1.05.003 RECEITAS OPERACIONAIS DIVERSAS				
	**** Total RECEITAS OPERACIONAIS DIVERSAS	205,55	0,00	0,00	205,55
5692	S 4.1.05.004 OUTRAS RECEITAS				
	**** Total OUTRAS RECEITAS	1.741.230,65	0,00	0,00	1.741.230,65
	**** Total OUTRAS RECEITAS OPERACIONAIS	1.771.678,31	0,00	392,42	1.772.070,73
	**** Total RECEITAS OPERACIONAIS	3.206.012,25	167.971,58	528.298,15	3.566.338,82
	**** Total RECEITAS	3.206.012,25	167.971,58	528.298,15	3.566.338,82

BALANCETE
 Valores expressos em Reais (R\$)

Conta	S Classificação	Saldo Ant	Débito	Crédito	Saldo
3000	S 5 CUSTOS E DESPESAS				
3001	S 5.1 CUSTO PRODUTOS MERCADORIAS E SERVIÇOS				
3029	S 5.1.03 CUSTO DAS MERCADORIAS VENDIDAS				
3030	S 5.1.03.001 CUSTO DAS MERCADORIAS VENDIDAS				
	*** Total CUSTO DAS MERCADORIAS VENDIDAS	1.208.379,91	205.559,14	11.944,15	1.401.994,90
	*** Total CUSTO DAS MERCADORIAS VENDIDAS	1.208.379,91	205.559,14	11.944,15	1.401.994,90
	*** Total CUSTO PRODUTOS MERCADORIAS E SERVIÇOS	1.208.379,91	205.559,14	11.944,15	1.401.994,90
3086	S 5.3 CUSTOS DE PRODUÇÃO INDUSTRIAL				
3087	S 5.3.01 CUSTOS DIRETOS DE PRODUÇÃO INDUSTRIAL				
3088	S 5.3.01.001 MATERIAL APLICADO				
	*** Total MATERIAL APLICADO	2.321,88	1.423,96	0,00	3.745,84
3120	S 5.3.01.003 MAO-DE-OBRA DIRETA				
	*** Total MAO-DE-OBRA DIRETA	50.986,33	39,59	0,00	51.025,92
3168	S 5.3.01.005 GASTOS GERAIS				
	*** Total GASTOS GERAIS	3.453,22	2.499,51	0,00	5.952,73
	*** Total CUSTOS DIRETOS DE PRODUÇÃO INDUSTRIAL	56.761,43	3.963,06	0,00	60.724,49
3192	S 5.3.03 CUSTOS INDIRETOS DA PRODUÇÃO INDUSTRIAL				
3193	S 5.3.03.001 MÃO-DE-OBRA INDIRETA				
	*** Total MÃO-DE-OBRA INDIRETA	6.422,29	0,00	0,00	6.422,29
3241	S 5.3.03.003 MATERIAL DE CONSUMO INDIRETO				
	*** Total MATERIAL DE CONSUMO INDIRETO	38.319,09	0,00	0,00	38.319,09
3465	S 5.3.03.005 MATERIAIS DE MANUTENÇÃO E REPARO				
	*** Total MATERIAIS DE MANUTENÇÃO E REPARO	520,22	519,90	0,00	1.040,12
3492	S 5.3.03.007 UTILIDADES E SERVIÇOS				
	*** Total UTILIDADES E SERVIÇOS	20.434,02	93,30	0,00	20.527,32
3572	S 5.3.03.013 DESPESAS GERAIS				
	*** Total DESPESAS GERAIS	7.982,00	2.874,34	0,00	10.856,34
	*** Total CUSTOS INDIRETOS DA PRODUÇÃO INDUSTRIAL	73.677,62	3.487,54	0,00	77.165,16
	*** Total CUSTOS DE PRODUÇÃO INDUSTRIAL	130.439,05	7.450,60	0,00	137.889,65
3652	S 5.5 CUSTOS DA PRESTAÇÃO DE SERVIÇOS				

BALANCETE
 Valores expressos em Reais (R\$)

Conta	S Classificação	Saldo Ant	Débito	Crédito	Saldo
3773	S 5.5.03 CUSTOS INDIRETOS DA PRESTAÇÃO DE SERVIÇOS				
3774	S 5.5.03.001 MÃO-DE-OBRA INDIRETA				
	*** Total MÃO-DE-OBRA INDIRETA	3.543,51	0,00	0,00	3.543,51
	*** Total CUSTOS INDIRETOS DA PRESTAÇÃO DE SERVIÇOS	3.543,51	0,00	0,00	3.543,51
	**** Total CUSTOS DA PRESTAÇÃO DE SERVIÇOS	3.543,51	0,00	0,00	3.543,51
4011	S 5.7 DESPESAS OPERACIONAIS				
4012	S 5.7.01 DESPESAS COM VENDAS				
4013	S 5.7.01.001 DESPESAS COM PESSOAL				
	*** Total DESPESAS COM PESSOAL	469.761,80	14.296,91	0,00	484.058,71
4061	S 5.7.01.003 COMISSÕES SOBRE VENDAS				
	*** Total COMISSÕES SOBRE VENDAS	5.706,34	27.723,05	0,00	33.429,39
4083	S 5.7.01.005 PROPAGANDA E PUBLICIDADE				
	*** Total PROPAGANDA E PUBLICIDADE	200,00	523,77	0,00	723,77
4112	S 5.7.01.007 VIAGENS E REPRESENTAÇÕES				
	*** Total VIAGENS E REPRESENTAÇÕES	5.063,28	989,97	0,00	6.053,25
4137	S 5.7.01.009 OCUPAÇÃO				
	*** Total OCUPAÇÃO	9.251,03	4.530,32	0,00	13.781,35
4183	S 5.7.01.013 UTILIDADES E SERVIÇOS				
	*** Total UTILIDADES E SERVIÇOS	20.038,20	6.239,88	0,00	26.278,08
4239	S 5.7.01.017 DESPESAS GERAIS				
	*** Total DESPESAS GERAIS	55.019,85	27.330,69	0,00	82.350,54
4281	S 5.7.01.019 DESPESAS NÃO DEDUTÍVEIS				
	*** Total DESPESAS NÃO DEDUTÍVEIS	52.100,43	0,00	0,00	52.100,43
	**** Total DESPESAS COM VENDAS	617.140,93	81.634,59	0,00	698.775,52
4326	S 5.7.03 DESPESAS ADMINISTRATIVAS				
4327	S 5.7.03.001 DESPESAS COM PESSOAL				
	*** Total DESPESAS COM PESSOAL	67.816,27	43.888,27	1.048,34	110.656,20
4375	S 5.7.03.003 PROPAGANDA E PUBLICIDADE				
	*** Total PROPAGANDA E PUBLICIDADE	2.043,08	0,00	0,00	2.043,08
4404	S 5.7.03.005 VIAGENS E REPRESENTAÇÕES				
	*** Total VIAGENS E REPRESENTAÇÕES	7.399,20	142,79	0,00	7.541,99
4429	S 5.7.03.007 OCUPAÇÃO				
	*** Total OCUPAÇÃO	48.520,45	0,00	0,00	48.520,45

BALANCETE
Valores expressos em Reais (R\$)

Conta	S Classificação	Saldo Ant	Débito	Crédito	Saldo
4452	S 5.7.03.009 DEPRECIACÕES E AMORTIZACÕES				
	*** Total DEPRECIACÕES E AMORTIZACÕES	64.175,57	7.153,77	0,00	71.329,34
4475	S 5.7.03.011 UTILIDADES E SERVIÇOS				
	*** Total UTILIDADES E SERVIÇOS	95.776,14	118,00	0,00	95.894,14
4531	S 5.7.03.015 DESPESAS GERAIS				
	*** Total DESPESAS GERAIS	200.533,24	48.771,40	0,00	249.304,64
	*** Total DESPESAS ADMINISTRATIVAS	486.263,95	100.074,23	1.048,34	585.289,84
4654	S 5.7.09 DESPESAS TRIBUTÁRIAS				
4655	S 5.7.09.001 CONTRIBUIÇÕES IMPOSTOS E TAXAS				
	*** Total CONTRIBUIÇÕES IMPOSTOS E TAXAS	13.137,09	92,82	0,00	13.229,91
	*** Total DESPESAS TRIBUTÁRIAS	13.137,09	92,82	0,00	13.229,91
4695	S 5.7.11 DESPESAS FINANCEIRAS				
4696	S 5.7.11.001 DESPESAS GERAIS				
	*** Total DESPESAS GERAIS	143.832,38	15.507,49	1.300,71	158.039,16
	*** Total DESPESAS FINANCEIRAS	143.832,38	15.507,49	1.300,71	158.039,16
	*** Total DESPESAS OPERACIONAIS	1.260.374,35	197.309,13	2.349,05	1.455.334,43
	*** Total CUSTOS E DESPESAS	2.602.736,82	410.318,87	14.293,20	2.998.762,49

BALANCETE
Valores expressos em Reais (R\$)

Conta	S Classificação	Saldo Ant	Débito	Crédito	Saldo
4800	S 6 RESULTADO				
4801	S 6.1 RESULTADO				
4802	S 6.1.01 RESULTADO DO EXERCÍCIO				
4803	S 6.1.01.001 RESULTADO DO EXERCÍCIO				
	*** Total RESULTADO DO EXERCÍCIO	603.275,43	567.576,33	603.275,43	567.576,33
	*** Total RESULTADO DO EXERCÍCIO	603.275,43	567.576,33	603.275,43	567.576,33
	**** Total RESULTADO	603.275,43	567.576,33	603.275,43	567.576,33
	**** Total RESULTADO	603.275,43	567.576,33	603.275,43	567.576,33

[Handwritten signature]
Luzia Komanna Graciano
CPF 219.854.788-91

[Handwritten signature]
ANDRÉ GIOVANE TAVARES
Técnico em Contabilidade
CRC/SP 30538/O-3

DEMONSTRAÇÃO DO RESULTADO DO EXERCÍCIO


Valores expressos em Reais (R\$)

RECEITA OPERACIONAL BRUTA	2.355.386,23
VENDAS MERCADO INTERNO	469,82
VENDAS MERCADO INTERNO	2.354.916,41
(-) DEDUÇÕES DA RECEITA BRUTA	(561.118,14)
VENDAS CANCELADAS	(47.901,53)
(-) de Vendas de Produtos Mercado Interno	(19.856,35)
(-) de Vendas de Mercadorias Mercado Interno	(28.045,18)
IMPOSTOS INCIDENTES SOBRE VENDAS	(513.216,61)
(-) Icms	(186.886,20)
(-) Pis	(35.003,47)
(-) Cofins	(162.870,48)
Icms Devoluções	3.057,14
(-) Icms Difal	(131.513,60)
(=) RECEITA OPERACIONAL LIQUIDA	1.794.268,09
(-) CUSTO DOS PRODUTOS/MERCADORIAS/SERVICOS	(1.543.428,06)
CUSTO DAS MERCADORIAS VENDIDAS	(1.401.994,90)
MATERIAL APLICADO	(3.745,84)
MAO-DE-OBRA DIRETA	(51.025,92)
GASTOS GERAIS	(5.952,73)
MÃO-DE-OBRA INDIRETA	(6.422,29)
Combustíveis e Lubrificantes	(83,00)
Materiais Auxiliares e de Consumo	(12.077,33)
MATERIAL DE HIGIENE E LIMPEZA	(26.158,76)
Manutenção de Máquinas e Equipamentos	(185,00)
Limpeza e Conservação	(855,12)
Correios	(19.025,60)
Royalties e Assistência Técnica	(1.501,72)
DESPESAS GERAIS	(10.856,34)
MÃO-DE-OBRA INDIRETA	(3.543,51)
(=) LUCRO BRUTO	250.840,03
(+/-) DESPESAS OPERACIONAIS	368.836,73
DE VENDAS	(646.675,09)
DESPESAS COM PESSOAL	(484.058,71)
COMISSÕES SOBRE VENDAS	(33.429,39)
PROPAGANDA E PUBLICIDADE	(723,77)
VIAGENS E REPRESENTAÇÕES	(6.053,25)
OCUPAÇÃO	(13.781,35)
UTILIDADES E SERVIÇOS	(26.278,08)
DESPESAS GERAIS	(82.350,54)
ADMINISTRATIVAS	(585.289,84)
DESPESAS COM PESSOAL	(110.656,20)
PROPAGANDA E PUBLICIDADE	(2.043,08)
VIAGENS E REPRESENTAÇÕES	(7.541,99)
OCUPAÇÃO	(48.520,45)
DEPRECIações E AMORTIZAÇÕES	(71.329,34)

DEMONSTRAÇÃO DO RESULTADO DO EXERCÍCIO

Valores expressos em Reais (R\$)

UTILIDADES E SERVIÇOS	
DESPESAS GERAIS	(95.894,14)
	(249.304,64)
DESPESAS FINANCEIRAS	
DESPESAS FINANCEIRAS	(158.039,16)
	(158.039,16)
(-) RECEITAS FINANCEIRAS	
Descontos Obtidos	30.634,53
Juros Recebidos	59,46
Variação Cambial	217,42
Resultado Aplicações Financeiras	1.197,78
Juros Ativos	1.442,11
	27.717,76
DESPESAS TRIBUTARIAS	
Impostos e Taxas Diversas	(13.229,91)
Taxas Públicas	(686,20)
Iof e Ioc	(5.244,61)
Icms Fcp - Fundo de Combate a Pobreza	(1.334,56)
Icms	(346,28)
	(5.618,26)
(-) OUTRAS RECEITAS OPERACIONAIS	
RECEITAS OPERACIONAIS DIVERSAS	1.741.436,20
OUTRAS RECEITAS	205,55
	1.741.230,65
(=) LUCRO OPERACIONAL LIQUIDO	619.676,76
OUTROS RESULTADOS OPERACIONAIS	(52.100,43)
OUTRAS DESPESAS OPERACIONAIS	(52.100,43)
DESPESAS NÃO DEDUTIVEIS	(52.100,43)
RESULTADO ANTES DA CS E IR	567.576,33
(=) LUCRO LIQUIDO DO EXERCICIO	567.576,33


D. L. Romagna Grasp
CNPJ 86.736.568/0001-90


ANDRÉ GIOVANNI TAVARES
Técnico em Contabilidade
CRC/SP 30.538/O-3

BALANCETE
Valores expressos em Reais (R\$)

Conta	S Classificação	Saldo Ant	Débito	Crédito	Saldo
1	S 1 ATIVO				
2	S 1.1 CIRCULANTE				
3	S 1.1.01 DISPONÍVEL				
4	S 1.1.01.001 BENS NUMERÁRIOS				
	*** Total BENS NUMERÁRIOS	396,36	3.867,21	4.006,95	256,62
6	S 1.1.01.002 DEPÓSITOS BANCÁRIOS A VISTA				
	*** Total DEPÓSITOS BANCÁRIOS A VISTA	104.814,97	2.025.145,02	2.127.711,70	2.248,29
	*** Total DISPONÍVEL	105.211,33	2.029.012,23	2.131.718,65	2.504,91
140	S 1.1.02 CLIENTES				
141	S 1.1.02.001 DUPLICATASA RECEBER				
	*** Total DUPLICATASA RECEBER	3.255.972,30	1.547.630,08	312.726,31	4.490.876,07
5417	S 1.1.02.006 CLIENTE DIVERSO MERCADO EXTERNO				
	*** Total CLIENTE DIVERSO MERCADO EXTERNO	0,00	0,00	0,00	0,00
	*** Total CLIENTES	3.255.972,30	1.547.630,08	312.726,31	4.490.876,07
157	S 1.1.04 OUTROS CRÉDITOS				
287	S 1.1.04.013 ADIANTAMENTOSA TERCEIROS				
	*** Total ADIANTAMENTOSA TERCEIROS	4.193.983,92	1.007.904,30	15.789,65	5.186.098,57
5572	S 1.1.04.014 IMPORTACAO				
	*** Total IMPORTACAO	187.439,19	23.852,29	26.813,96	184.477,52
311	S 1.1.04.015 ADIANTAMENTOSA FUNCIONARIOS				
	*** Total ADIANTAMENTOSA FUNCIONARIOS	9.853,49	23.273,83	23.273,83	9.853,49
380	S 1.1.04.021 TRIBUTOSA RECUPERAR				
	*** Total TRIBUTOSA RECUPERAR	783.597,27	211.171,41	241.818,54	752.950,14
435	S 1.1.04.025 CREDITOS DIVERSOS				
	*** Total CREDITOS DIVERSOS	31.541,54	288.472,21	288.472,21	31.541,54
	*** Total OUTROS CRÉDITOS	5.206.415,41	1.554.674,04	596.168,19	6.164.921,26
502	S 1.1.08 ESTOQUES				
503	S 1.1.08.001 ESTOQUES DIVERSOS				
	*** Total ESTOQUES DIVERSOS	1.203.247,78	1.056.351,45	1.106.571,80	1.153.027,43
5604	S 1.1.08.003 PROD NOSSO PODER DE 3º				
	*** Total PROD NOSSO PODER DE 3º	52,37	0,00	0,00	52,37

BALANCETE
Valores expressos em Reais (R\$)

Conta	S Classificação	Saldo Ant	Débito	Crédito	Saldo
566	S 1.1.08.004 ESTOQUE 3º NOSSO PODER				
	*** Total ESTOQUE 3º NOSSO PODER	5.444,36	0,00	0,00	5.444,36
	*** Total ESTOQUES	1.208.744,51	1.056.351,45	1.106.571,80	1.158.524,16
	*** Total CIRCULANTE	9.776.343,55	6.187.667,80	4.147.184,95	11.816.826,40
590	S 1.2 NÃO CIRCULANTE				
595	S 1.2.01 REALIZÁVELA LONGO PRAZO				
886	S 1.2.01.007 CRÉDITOS FISCAIS				
	*** Total CRÉDITOS FISCAIS	97.448,91	187,50	81,48	97.554,93
5575	S 1.2.01.008 OUTROS CRETIDOSA RECEBER				
	*** Total OUTROS CRETIDOS A RECEBER	1.410.732,82	0,00	0,00	1.410.732,82
5615	S 1.2.01.010 CREDITOS JUNTOA TERCEIROS				
	*** Total CREDITOS JUNTOA TERCEIROS	11.093.119,43	0,00	0,00	11.093.119,43
	*** Total REALIZÁVELA LONGO PRAZO	12.601.301,16	187,50	81,48	12.601.407,18
5611	S 1.2.04 IRPJ/CSLLDIFERIDO CF INSTR. CVM 371				
5612	S 1.2.04.001 IRPJ/CSLLDIFERIDO				
	*** Total IRPJ/CSLLDIFERIDO	912.139,80	0,00	0,00	912.139,80
	*** Total IRPJ/CSLLDIFERIDO CF INSTR. CVM 371	912.139,80	0,00	0,00	912.139,80
1049	S 1.2.05 IMOBILIZADO				
1074	S 1.2.05.003 BENS EM OPERAÇÃO				
	*** Total BENS EM OPERAÇÃO	4.844.436,60	0,00	0,00	4.844.436,60
1136	S 1.2.05.007 (-) DEPRECIACÃO/AMORTIZACÃO/EXAUSTÃO				
	*** Total (-) DEPRECIACÃO/AMORTIZACÃO/EXAUSTÃO	(4.554.598,88)	0,00	14.323,70	(4.568.922,58)
	*** Total IMOBILIZADO	289.837,72	0,00	14.323,70	275.514,02
	*** Total NÃO CIRCULANTE	13.803.278,68	187,50	14.405,18	13.789.061,00
	*** Total ATIVO	23.579.622,23	6.187.855,30	4.161.590,13	25.605.887,40

Romagna Grassi
CPF 248.854.799-91


ANDRÉ GIOVANE TAVARES
Técnico em Contabilidade
CPF 30538/0-3

BALANCETE
Valores expressos em Reais (R\$)

Conta	S Classificação	Saldo Ant	Débito	Crédito	Saldo
1350	S 2 PASSIVO				
1351	S 2.1 CIRCULANTE				
1494	S 2.1.03 FORNECEDORES				
1495	S 2.1.03.001 FORNECEDORES NACIONAIS				
	*** Total FORNECEDORES NACIONAIS	4.786.964,45	914.394,41	789.249,22	4.661.819,26
1517	S 2.1.03.003 FORNECEDORES ESTRANGEIROS				
	*** Total FORNECEDORES ESTRANGEIROS	2.309.430,39	24.477,66	41.763,18	2.326.715,91
	*** Total FORNECEDORES	7.096.394,84	938.872,07	831.012,40	6.988.535,17
1539	S 2.1.05 OBRIGAÇÕES TRIBUTÁRIAS				
1540	S 2.1.05.001 IMPOSTOS E CONTRIBUIÇÕES A RECOLHER				
	*** Total IMPOSTOS E CONTRIBUIÇÕES A RECOLHER	118.427,71	74.210,22	162.179,08	206.396,57
1579	S 2.1.05.003 TRIBUTOS RETIDOS A RECOLHER				
	*** Total TRIBUTOS RETIDOS A RECOLHER	1.212,11	1.393,96	1.260,27	1.078,42
	*** Total OBRIGAÇÕES TRIBUTÁRIAS	119.639,82	75.604,18	163.439,35	207.474,99
1632	S 2.1.07 OBRIGAÇÕES TRABALHISTAS E PRVIDENCIÁRIAS				
1633	S 2.1.07.001 OBRIGAÇÕES COM O PESSOAL				
	*** Total OBRIGAÇÕES COM O PESSOAL	741.204,54	64.920,10	75.349,05	751.633,49
1638	S 2.1.07.003 OBRIGAÇÕES PREVIDENCIÁRIAS				
	*** Total OBRIGAÇÕES PREVIDENCIÁRIAS	840.372,06	35.133,71	45.573,01	850.811,36
1683	S 2.1.07.005 PROVISÕES				
	*** Total PROVISÕES	115.587,05	0,00	15.258,94	130.845,99
	*** Total OBRIGAÇÕES TRABALHISTAS E PRVIDENCIÁRIAS	1.697.163,65	100.053,81	136.181,00	1.733.290,84
1710	S 2.1.09 OUTRAS OBRIGAÇÕES				
1711	S 2.1.09.001 ADIANTAMENTOS DE CLIENTES				
	*** Total ADIANTAMENTOS DE CLIENTES	279.702,90	30.222,59	121.892,96	371.373,27
1733	S 2.1.09.003 CONTAS A PAGAR				
	*** Total CONTAS A PAGAR	4.901.035,35	0,00	1.614.363,89	6.515.399,24
5622	S 2.1.09.010 ESTOQUE 3º NOSSO PODER				
	*** Total ESTOQUE 3º NOSSO PODER	5.444,36	0,00	0,00	5.444,36
	*** Total OUTRAS OBRIGAÇÕES	5.186.182,61	30.222,59	1.736.256,85	6.892.216,87
	*** Total CIRCULANTE	14.099.380,92	1.144.752,65	2.866.889,60	15.821.517,87

BALANCETE
Valores expressos em Reais (R\$)

Conta	S Classificação	Saldo Ant	Débito	Crédito	Saldo
1920	S 2.2 NÃO CIRCULANTE				
1921	S 2.2.01 OBRIGAÇÕES A LONGO PRAZO				
2064	S 2.2.01.003 OBRIGAÇÕES TRIBUTÁRIAS				
2065	S 2.2.01.003.001 IMPÓSTOS E CONTRIBUIÇÕES				
	*** Total IMPÓSTOS E CONTRIBUIÇÕES	397.273,13	0,00	0,00	397.273,13
	*** Total OBRIGAÇÕES TRIBUTÁRIAS	397.273,13	0,00	0,00	397.273,13
2124	S 2.2.01.007 SÓCIOS E DIRETORES				
	*** Total SÓCIOS E DIRETORES	4.846.807,06	3.783,42	18.210,00	4.861.233,64
2167	S 2.2.01.011 OUTRAS OBRIGAÇÕES				
	*** Total OUTRAS OBRIGAÇÕES	1.769.725,39	0,00	0,00	1.769.725,39
	*** Total OBRIGAÇÕES A LONGO PRAZO	7.013.805,58	3.783,42	18.210,00	7.028.232,16
	*** Total NÃO CIRCULANTE	7.013.805,58	3.783,42	18.210,00	7.028.232,16
2325	S 2.4 PATRIMÔNIO LÍQUIDO				
2346	S 2.4.01 CAPITAL SOCIAL				
2347	S 2.4.01.001 CAPITAL SUBSCRITO				
	*** Total CAPITAL SUBSCRITO	4.106.514,00	0,00	0,00	4.106.514,00
	*** Total CAPITAL SOCIAL	4.106.514,00	0,00	0,00	4.106.514,00
2513	S 2.4.13 LUCROS E PREJUÍZOS ACUMULADOS				
2514	S 2.4.13.001 LUCROS E PREJUÍZOS ACUMULADOS				
	*** Total LUCROS E PREJUÍZOS ACUMULADOS	(1.537.717,97)	0,00	0,00	(1.537.717,97)
4933	S 2.4.13.003 RESULTADO DO EXERCÍCIO				
	*** Total RESULTADO DO EXERCÍCIO	(102.360,30)	0,00	289.701,64	187.341,34
	*** Total LUCROS E PREJUÍZOS ACUMULADOS	(1.640.078,27)	0,00	289.701,64	(1.350.376,63)
	*** Total PATRIMÔNIO LÍQUIDO	2.466.435,73	0,00	289.701,64	2.756.137,37
	*** Total PASSIVO	23.579.622,23	1.148.536,07	3.174.801,24	25.605.887,40


L. Romagnolo Grasso
CPF 249.854.799-91


ANDRÉ GIOVANE TAVARES
Técnico em Contabilidade
CRC SP 30538/O-3

BALANCETE
Valores expressos em Reais (R\$)

Conta	S Classificação	Saldo Ant	Débito	Crédito	Saldo
2600	S 4 RECEITAS				
2601	S 4.1 RECEITAS OPERACIONAIS				
2602	S 4.1.01 RECEITA BRUTA DE VENDAS E SERVIÇOS				
2603	S 4.1.01.001 VENDAS DE PRODUTOS				
2604	S 4.1.01.001.001 VENDAS MERCADO INTERNO				
	*** Total VENDAS MERCADO INTERNO	1.747.593,54	0,00	1.038.247,94	2.785.841,48
	*** Total VENDAS DE PRODUTOS	1.747.593,54	0,00	1.038.247,94	2.785.841,48
2652	S 4.1.01.003 VENDAS DE MERCADORIAS				
2653	S 4.1.01.003.001 VENDAS MERCADO INTERNO				
	*** Total VENDAS MERCADO INTERNO	1.701.570,30	0,00	503.174,21	2.204.744,51
	*** Total VENDAS DE MERCADORIAS	1.701.570,30	0,00	503.174,21	2.204.744,51
	*** Total RECEITA BRUTA DE VENDAS E SERVIÇOS	3.449.163,84	0,00	1.541.422,15	4.990.585,99
2770	S 4.1.03 (-) DEDUÇÕES DA RECEITA BRUTA				
2771	S 4.1.03.001 (-) CANCELAMENTOS E DEVOLUÇÕES				
	*** Total (-) CANCELAMENTOS E DEVOLUÇÕES	(31.449,73)	29.939,06	0,00	(61.388,79)
2825	S 4.1.03.005 (-) IMPOSTOS INCIDENTES SOBRE VENDAS/SERVICOS				
	*** Total (-) IMPOSTOS INCIDENTES SOBRE VENDAS/SERVICOS	(614.642,46)	289.415,24	2.121,74	(901.935,96)
	*** Total (-) DEDUÇÕES DA RECEITA BRUTA	(646.092,19)	319.354,30	2.121,74	(963.324,75)
2856	S 4.1.05 OUTRAS RECEITAS OPERACIONAIS				
2857	S 4.1.05.001 RECEITAS FINANCEIRAS				
	*** Total RECEITAS FINANCEIRAS	8.500,46	0,00	1.065,60	9.566,06
5692	S 4.1.05.004 OUTRAS RECEITAS				
	*** Total OUTRAS RECEITAS	178.791,06	0,00	110.499,97	289.251,03
	*** Total OUTRAS RECEITAS OPERACIONAIS	187.291,52	0,00	111.525,57	298.817,09
	*** Total RECEITAS OPERACIONAIS	2.990.363,17	319.354,30	1.655.069,46	4.326.078,33
	*** Total RECEITAS	2.990.363,17	319.354,30	1.655.069,46	4.326.078,33

BALANCETE
Valores expressos em Reais (R\$)

Conta	S Classificação	Saldo Ant	Débito	Crédito	Saldo
3000	S 5 CUSTOS E DESPESAS				
3001	S 5.1 CUSTO PRODUTOS MERCADORIAS E SERVIÇOS				
3002	S 5.1.01 CUSTO DOS PRODUTOS VENDIDOS				
3003	S 5.1.01.001 CUSTO DOS PRODUTOS VENDIDOS				
	*** Total CUSTO DOS PRODUTOS VENDIDOS	784,85	0,00	0,00	784,85
	*** Total CUSTO DOS PRODUTOS VENDIDOS	784,85	0,00	0,00	784,85
3029	S 5.1.03 CUSTO DAS MERCADORIAS VENDIDAS				
3030	S 5.1.03.001 CUSTO DAS MERCADORIAS VENDIDAS				
	*** Total CUSTO DAS MERCADORIAS VENDIDAS	111.499,28	0,00	12.714,85	98.784,43
	*** Total CUSTO DAS MERCADORIAS VENDIDAS	111.499,28	0,00	12.714,85	98.784,43
3063	S 5.1.05 CUSTO DOS SERVIÇOS PRESTADOS				
3064	S 5.1.05.001 CUSTO DOS SERVIÇOS PRESTADOS				
	*** Total CUSTO DOS SERVIÇOS PRESTADOS	182,00	0,00	0,00	182,00
	*** Total CUSTO DOS SERVIÇOS PRESTADOS	182,00	0,00	0,00	182,00
	*** Total CUSTO PRODUTOS MERCADORIAS E SERVIÇOS	112.466,13	0,00	12.714,85	99.751,28
3086	S 5.3 CUSTOS DE PRODUÇÃO INDUSTRIAL				
3087	S 5.3.01 CUSTOS DIRETOS DE PRODUÇÃO INDUSTRIAL				
3088	S 5.3.01.001 MATERIAL APLICADO				
	*** Total MATERIAL APLICADO	1.373.226,80	610.146,64	47.104,80	1.936.268,64
3120	S 5.3.01.003 MAO-DE-OBRA DIRETA				
	*** Total MAO-DE-OBRA DIRETA	400.675,45	117.111,00	255,77	517.530,68
3168	S 5.3.01.005 GASTOS GERAIS				
	*** Total GASTOS GERAIS	0,00	60,94	0,00	60,94
	*** Total CUSTOS DIRETOS DE PRODUÇÃO INDUSTRIAL	1.773.902,25	727.318,58	47.360,57	2.453.860,26
3192	S 5.3.03 CUSTOS INDIRETOS DA PRODUÇÃO INDUSTRIAL				
3193	S 5.3.03.001 MÃO-DE-OBRA INDIRETA				
	*** Total MÃO-DE-OBRA INDIRETA	29.516,72	27,65	0,00	29.544,37
3241	S 5.3.03.003 MATERIAL DE CONSUMO INDIRETO				
	*** Total MATERIAL DE CONSUMO INDIRETO	8.191,06	0,00	0,00	8.191,06
3465	S 5.3.03.005 MATERIAIS DE MANUTENÇÃO E REPARO				

BALANCETE
Valores expressos em Reais (R\$)


Conta	S Classificação	Saldo Ant	Débito	Crédito	Saldo
	*** Total MATERIAIS DE MANUTENÇÃO E REPARO	1.795,12	9.271,93	0,00	11.067,05
3492	S 5.3.03.007 UTILIDADES E SERVIÇOS				
	*** Total UTILIDADES E SERVIÇOS	3.231,80	1.595,66	0,00	4.827,46
3572	S 5.3.03.013 DESPESAS GERAIS				
	*** Total DESPESAS GERAIS	209.739,72	100.500,22	558,52	309.681,42
	*** Total CUSTOS INDIRETOS DA PRODUÇÃO INDUSTRIAL	252.474,42	111.395,46	558,52	363.311,36
	*** Total CUSTOS DE PRODUÇÃO INDUSTRIAL	2.026.376,67	838.714,04	47.919,09	2.817.171,62
3652	S 5.5 CUSTOS DA PRESTAÇÃO DE SERVIÇOS				
3773	S 5.5.03 CUSTOS INDIRETOS DA PRESTAÇÃO DE SERVIÇOS				
3774	S 5.5.03.001 MÃO-DE-OBRA INDIRETA				
	*** Total MÃO-DE-OBRA INDIRETA	3.596,04	0,00	0,00	3.596,04
3873	S 5.5.03.007 UTILIDADES E SERVIÇOS				
	*** Total UTILIDADES E SERVIÇOS	9.339,36	0,00	0,00	9.339,36
	*** Total CUSTOS INDIRETOS DA PRESTAÇÃO DE SERVIÇOS	12.935,40	0,00	0,00	12.935,40
	*** Total CUSTOS DA PRESTAÇÃO DE SERVIÇOS	12.935,40	0,00	0,00	12.935,40
4011	S 5.7 DESPESAS OPERACIONAIS				
4012	S 5.7.01 DESPESAS COM VENDAS				
4061	S 5.7.01.003 COMISSÕES SOBRE VENDAS				
	*** Total COMISSÕES SOBRE VENDAS	34.536,97	16.039,43	0,00	50.576,40
4239	S 5.7.01.017 DESPESAS GERAIS				
	*** Total DESPESAS GERAIS	2.085,00	0,00	0,00	2.085,00
4281	S 5.7.01.019 DESPESAS NÃO DEDUTÍVEIS				
	*** Total DESPESAS NÃO DEDUTÍVEIS	2.328,94	0,00	0,00	2.328,94
	*** Total DESPESAS COM VENDAS	38.950,91	16.039,43	0,00	54.990,34
4326	S 5.7.03 DESPESAS ADMINISTRATIVAS				
4327	S 5.7.03.001 DESPESAS COM PESSOAL				
	*** Total DESPESAS COM PESSOAL	156.287,86	39.355,52	6,00	195.637,38
4375	S 5.7.03.003 PROPAGANDA E PUBLICIDADE				
	*** Total PROPAGANDA E PUBLICIDADE	280,00	0,00	0,00	280,00
4404	S 5.7.03.005 VIAGENS E REPRESENTAÇÕES				
	*** Total VIAGENS E REPRESENTAÇÕES	4.621,42	7.065,30	0,00	11.686,72

BALANCETE
Valores expressos em Reais (R\$)

Conta	S Classificação	Saldo Ant	Débito	Crédito	Saldo
4429	S 5.7.03.007 OCUPAÇÃO				
	*** Total OCUPAÇÃO	5215,83	0,00	0,00	5215,83
4452	S 5.7.03.009 DEPRECIACÕES E AMORTIZAÇÕES				
	*** Total DEPRECIACÕES E AMORTIZAÇÕES	83.079,06	14.323,70	0,00	97.402,76
4475	S 5.7.03.011 UTILIDADES E SERVIÇOS				
	*** Total UTILIDADES E SERVIÇOS	185,03	179,70	0,00	364,73
4504	S 5.7.03.013 DESPESAS COM VEÍCULOS				
	*** Total DESPESAS COM VEÍCULOS	5215,03	739,99	0,00	5.955,02
4531	S 5.7.03.015 DESPESAS GERAIS				
	*** Total DESPESAS GERAIS	348.373,69	148.890,08	0,00	497.263,77
	*** Total DESPESAS ADMINISTRATIVAS	603.257,92	210.554,29	6,00	813.806,21
4654	S 5.7.09 DESPESAS TRIBUTÁRIAS				
4655	S 5.7.09.001 CONTRIBUIÇÕES IMPOSTOS E TAXAS				
	*** Total CONTRIBUIÇÕES IMPOSTOS E TAXAS	264.905,95	29.179,46	0,00	294.085,41
	*** Total DESPESAS TRIBUTÁRIAS	264.905,95	29.179,46	0,00	294.085,41
4695	S 5.7.11 DESPESAS FINANCEIRAS				
4696	S 5.7.11.001 DESPESAS GERAIS				
	*** Total DESPESAS GERAIS	33.830,49	12.166,24	0,00	45.996,73
	*** Total DESPESAS FINANCEIRAS	33.830,49	12.166,24	0,00	45.996,73
	*** Total DESPESAS OPERACIONAIS	940.945,27	267.939,42	6,00	1.208.878,69
	*** Total CUSTOS E DESPESAS	3.092.723,47	1.106.653,46	60.639,94	4.138.736,99

BALANCETE
Valores expressos em Reais (R\$)

Conta	S Classificação	Saldo Ant	Débito	Crédito	Saldo
4800	S 6 RESULTADO				
4801	S 6.1 RESULTADO				
4802	S 6.1.01 RESULTADO DO EXERCÍCIO				
4803	S 6.1.01.001 RESULTADO DO EXERCÍCIO				
	*** Total RESULTADO DO EXERCÍCIO	(102.360,30)	289.701,64	0,00	187.341,34
	*** Total RESULTADO DO EXERCÍCIO	(102.360,30)	289.701,64	0,00	187.341,34
	*** Total RESULTADO	(102.360,30)	289.701,64	0,00	187.341,34
	*** Total RESULTADO	(102.360,30)	289.701,64	0,00	187.341,34


L. L. Kornagna Grasso
CPF 240.854.799-91


ANDRÉ GIOVANE TAVARES
Técnico em Contabilidade
CRC/SC 30536/O-3

DEMONSTRAÇÃO DO RESULTADO DO EXERCÍCIO
Valores expressos em Reais (R\$)

RECEITA OPERACIONAL BRUTA	4.990.585,99
VENDAS MERCADO INTERNO	2.785.841,48
VENDAS MERCADO INTERNO	2.204.744,51
(-) DEDUÇÕES DA RECEITA BRUTA	(963.324,75)
VENDAS CANCELADAS	(61.388,79)
(-) de Vendas de Produtos Mercado Interno	(60.304,21)
(-) de Vendas de Mercadorias Mercado Interno	(1.084,58)
IMPOSTOS INCIDENTES SOBRE VENDAS	(901.935,96)
(-) Icms	(347.823,06)
(-) Pis	(69.743,73)
(-) Cofins	(321.408,65)
Icms Devoluções	6.583,37
(-) Icms Difal	(169.543,89)
(=) RECEITA OPERACIONAL LIQUIDA	4.027.261,24
(-) CUSTO DOS PRODUTOS/MERCADORIAS/SERVICOS	(2.929.858,30)
CUSTO DOS PRODUTOS VENDIDOS	(784,85)
CUSTO DAS MERCADORIAS VENDIDAS	(98.784,43)
CUSTO DOS SERVIÇOS PRESTADOS	(182,00)
MATERIAL APLICADO	(1.936.268,64)
MAO-DE-OBRA DIRETA	(517.530,68)
GASTOS GERAIS	(60,94)
MÃO-DE-OBRA INDIRETA	(29.544,37)
Materiais Auxiliares e de Consumo	(21,00)
MATERIAL DE HIGIENE E LIMPEZA	(93,60)
CUSTO ADUANEIRO	(8.076,46)
Manutenção de Efícios	(21,50)
Manutenção de Máquinas e Equipamentos	(10.351,55)
Limpeza e Conservação	(694,00)
Correios	(4.827,46)
DESPESAS GERAIS	(309.681,42)
MÃO-DE-OBRA INDIRETA	(3.596,04)
UTILIDADES E SERVIÇOS	(9.339,36)
(=) LUCRO BRUTO	1.097.402,94
(+/-) DESPESAS OPERACIONAIS	(907.732,66)
DE VENDAS	(52.661,40)
COMISSÕES SOBRE VENDAS	(50.576,40)
DESPESAS GERAIS	(2.085,00)
ADMINISTRATIVAS	(813.806,21)
DESPESAS COM PESSOAL	(195.637,38)
PROPAGANDA E PUBLICIDADE	(280,00)
VIAGENS E REPRESENTAÇÕES	(11.686,72)
OCUPAÇÃO	(5.215,83)
DEPRECIACIONES E AMORTIZACIONES	(97.402,76)
UTILIDADES E SERVIÇOS	(364,73)
DESPESAS COM VEÍCULOS	(5.955,02)

DEMONSTRAÇÃO DO RESULTADO DO EXERCÍCIO
Valores expressos em Reais (R\$)

DESPESAS GERAIS	(497.263,77)
DESPESAS FINANCEIRAS	(45.996,73)
DESPESAS FINANCEIRAS	(45.996,73)
(-) RECEITAS FINANCEIRAS	9.566,06
Descontos Obtidos	8,22
Variação Cambial	6.774,49
Resultado Aplicações Financeiras	0,11
Juros Ativos	2.783,24
DESPESAS TRIBUTARIAS	(294.085,41)
Impostos Estaduais	(500,03)
Impostos e Taxas Diversas	(11.412,07)
Taxas Públicas	(1.748,96)
Icms	(277.711,20)
TAXA SUFRAMA	(2.713,15)
(-) OUTRAS RECEITAS OPERACIONAIS	289.251,03
OUTRAS RECEITAS	289.251,03
(=) LUCRO OPERACIONAL LIQUIDO	189.670,28
OUTROS RESULTADOS OPERACIONAIS	(2.328,94)
OUTRAS DESPESAS OPERACIONAIS	(2.328,94)
DESPESAS NÃO DEDUTIVEIS	(2.328,94)
RESULTADO ANTES DA CS E IR	187.341,34
(=) LUCRO LIQUIDO DO EXERCICIO	187.341,34

Andre Romagnolo Grassi
CPF 249.854.799-91

ANDRÉ GIOVANE TAVARES
Técnico em Contabilidade
CRC/RS 30538/O-3

BALANCETE
 Valores expressos em Reais (R\$)


Conta	S Classificação	Saldo Ant	Débito	Crédito	Saldo
1	S 1 ATIVO				
2	S 1.1 CIRCULANTE				
3	S 1.1.01 DISPONÍVEL				
6	S 1.1.01.002 DEPÓSITOS BANCÁRIOS A VISTA				
	*** Total DEPÓSITOS BANCÁRIOS A VISTA	30.960,13	2.080.552,31	2.023.248,01	88.264,43
	*** Total DISPONÍVEL	30.960,13	2.080.552,31	2.023.248,01	88.264,43
140	S 1.1.02 CLIENTES				
141	S 1.1.02.001 DUPLICATAS A RECEBER				
	*** Total DUPLICATAS A RECEBER	13.406.488,75	454.288,58	330.503,84	13.530.273,49
5417	S 1.1.02.006 CLIENTE DIVERSO MERCADO EXTERNO				
	*** Total CLIENTE DIVERSO MERCADO EXTERNO	0,00	0,00	0,00	0,00
	*** Total CLIENTES	13.406.488,75	454.288,58	330.503,84	13.530.273,49
157	S 1.1.04 OUTROS CRÉDITOS				
287	S 1.1.04.013 ADIANTAMENTOS A TERCEIROS				
	*** Total ADIANTAMENTOS A TERCEIROS	25.268.717,33	1.708.149,50	8.479,00	26.968.387,83
311	S 1.1.04.015 ADIANTAMENTOS A FUNCIONÁRIOS				
	*** Total ADIANTAMENTOS A FUNCIONÁRIOS	0,00	0,00	0,00	0,00
380	S 1.1.04.021 TRIBUTOS A RECUPERAR				
	*** Total TRIBUTOS A RECUPERAR	1.606.536,08	87.230,81	95.455,15	1.598.311,74
435	S 1.1.04.025 CRÉDITOS DIVERSOS				
	*** Total CRÉDITOS DIVERSOS	0,00	86.165,21	86.165,21	0,00
	*** Total OUTROS CRÉDITOS	26.875.253,41	1.891.545,52	190.099,36	28.566.699,57
502	S 1.1.08 ESTOQUES				
503	S 1.1.08.001 ESTOQUES DIVERSOS				
	*** Total ESTOQUES DIVERSOS	78.722,70	413.824,90	436.572,67	55.974,93
5604	S 1.1.08.003 PROD NOSSO PODER DE 3º				
	*** Total PROD NOSSO PODER DE 3º	37.982,23	0,00	0,00	37.982,23
5606	S 1.1.08.004 ESTOQUE 3º NOSSO PODER				
	*** Total ESTOQUE 3º NOSSO PODER	28.553,65	0,00	0,00	28.553,65
	*** Total ESTOQUES	145.258,58	413.824,90	436.572,67	122.510,81
	*** Total CIRCULANTE	40.457.960,87	4.830.211,31	2.980.423,88	42.307.748,30

BALANCETE
 Valores expressos em Reais (R\$)

Conta	S Classificação	Saldo Ant	Débito	Crédito	Saldo
590	S 1.2 NÃO CIRCULANTE				
595	S 1.2.01 REALIZÁVEL A LONGO PRAZO				
886	S 1.2.01.007 CRÉDITOS FISCAIS				
	*** Total CRÉDITOS FISCAIS	1.384.682,65	3.439,53	498,54	1.387.623,64
5575	S 1.2.01.008 OUTROS CREDITOSA RECEBER				
	*** Total OUTROS CREDITOS A RECEBER	128.174.263,96	0,00	0,00	128.174.263,96
5577	S 1.2.01.009 OUTROS INVESTIMENTOS				
	*** Total OUTROS INVESTIMENTOS	12.780.226,00	0,00	0,00	12.780.226,00
5615	S 1.2.01.010 CREDITOS JUNTO A TERCEIROS				
	*** Total CREDITOS JUNTO A TERCEIROS	42.043.360,00	0,00	0,00	42.043.360,00
5639	S 1.2.01.011 BANCOS				
	*** Total BANCOS	307.634,47	285,00	0,00	307.919,47
	*** Total REALIZÁVEL A LONGO PRAZO	184.690.166,98	3.724,53	498,54	184.693.392,97
1049	S 1.2.05 IMOBILIZADO				
1050	S 1.2.05.001 IMÓVEIS				
	*** Total IMÓVEIS	12.591.059,98	0,00	0,00	12.591.059,98
1074	S 1.2.05.003 BENS EM OPERAÇÃO				
	*** Total BENS EM OPERAÇÃO	19.427.412,66	0,00	0,00	19.427.412,66
1110	S 1.2.05.005 IMOBILIZADO EM ANDAMENTO				
	*** Total IMOBILIZADO EM ANDAMENTO	3.278.015,78	0,00	0,00	3.278.015,78
5580	S 1.2.05.006 IMOBILIZADO - CUSTO ATRIBUÍDO				
	*** Total IMOBILIZADO - CUSTO ATRIBUÍDO	13.953.057,14	0,00	0,00	13.953.057,14
1136	S 1.2.05.007 (-) DEPRECIAÇÃO /AMORTIZAÇÃO /EXAUSTÃO				
	*** Total (-) DEPRECIAÇÃO /AMORTIZAÇÃO /EXAUSTÃO	(22.527.198,11)	0,00	93.357,96	(22.620.556,07)
5716	S 1.2.05.008 IMOBILIZADO EM FASE DE IMPLANTAÇÃO				
	*** Total IMOBILIZADO EM FASE DE IMPLANTAÇÃO	182.900,32	0,00	0,00	182.900,32
5719	S 1.2.05.009 DIFERIDO				
	*** Total DIFERIDO	96.106,97	0,00	0,00	96.106,97
5721	S 1.2.05.010 AMORTIZAÇÃO				
	*** Total AMORTIZAÇÃO	(96.106,97)	0,00	0,00	(96.106,97)
	*** Total IMOBILIZADO	26.905.247,77	0,00	93.357,96	26.811.889,81
	*** Total NÃO CIRCULANTE	211.595.414,75	3.724,53	93.856,50	211.505.282,78

BALANCETE
Valores expressos em Reais (R\$)

Conta	S Classificação	Saldo Ant	Débito	Crédito	Saldo
	*** Total ATIVO	252.053.375,62	4.833.935,84	3.074.280,38	253.813.031,08


André Komagna Grasse
CPF 248.854.750-91


ANDRÉ GIOVANE TAVARES
Técnico em Contabilidade
CFC/SC 30538/O-3

BALANCETE
 Valores expressos em Reais (R\$)

Conta	S Classificação	Saldo Ant	Débito	Crédito	Saldo
1350	S 2 PASSIVO				
1351	S 2.1 CIRCULANTE				
1352	S 2.1.01 INSTITUIÇÕES FINANCEIRAS				
5431	S 2.1.01.002 ANTECIPACAO E RECEBIVEIS				
	*** Total ANTECIPACAO E RECEBIVEIS	1.461.095,25	21.519,66	21.519,66	1.461.095,25
	*** Total INSTITUIÇÕES FINANCEIRAS	1.461.095,25	21.519,66	21.519,66	1.461.095,25
1494	S 2.1.03 FORNECEDORES				
1495	S 2.1.03.001 FORNECEDORES NACIONAIS				
	*** Total FORNECEDORES NACIONAIS	16.852.663,89	117.283,87	308.216,82	17.043.596,84
1517	S 2.1.03.003 FORNECEDORES ESTRANGEIROS				
	*** Total FORNECEDORES ESTRANGEIROS	8.251.308,56	0,00	0,00	8.251.308,56
	*** Total FORNECEDORES	25.103.972,45	117.283,87	308.216,82	25.294.905,40
1539	S 2.1.05 OBRIGAÇÕES TRIBUTÁRIAS				
1540	S 2.1.05.001 IMPOSTOS E CONTRIBUIÇÕES A RECOLHER				
	*** Total IMPOSTOS E CONTRIBUIÇÕES A RECOLHER	22.063.082,31	350,10	7.802,59	22.070.534,80
1579	S 2.1.05.003 TRIBUTOS RETIDOS A RECOLHER				
	*** Total TRIBUTOS RETIDOS A RECOLHER	90,19	159,55	85,30	15,94
	*** Total OBRIGAÇÕES TRIBUTÁRIAS	22.063.172,50	509,65	7.887,89	22.070.550,74
1632	S 2.1.07 OBRIGAÇÕES TRABALHISTAS E PRVIDENCIÁRIAS				
1633	S 2.1.07.001 OBRIGAÇÕES COM O PESSOAL				
	*** Total OBRIGAÇÕES COM O PESSOAL	3.287.779,51	600,00	600,00	3.287.779,51
1638	S 2.1.07.003 OBRIGAÇÕES PREVIDENCIÁRIAS				
	*** Total OBRIGAÇÕES PREVIDENCIÁRIAS	6.224.969,30	0,00	0,00	6.224.969,30
	*** Total OBRIGAÇÕES TRABALHISTAS E PRVIDENCIÁRIAS	9.512.748,81	600,00	600,00	9.512.748,81
1710	S 2.1.09 OUTRAS OBRIGAÇÕES				
1711	S 2.1.09.001 ADIANTAMENTOS DE CLIENTES				
	*** Total ADIANTAMENTOS DE CLIENTES	3.273.236,16	32.508,66	1.538.412,98	4.779.140,48
1733	S 2.1.09.003 CONTAS A PAGAR				
	*** Total CONTAS A PAGAR	33.909.232,64	54.279,38	336.959,09	34.191.912,35
5622	S 2.1.09.010 ESTOQUE 3º NOSSO PODER				
	*** Total ESTOQUE 3º NOSSO PODER	28.553,65	0,00	0,00	28.553,65

BALANCETE
 Valores expressos em Reais (R\$)

Conta	S Classificação	Saldo Ant	Débito	Crédito	Saldo
	*** Total OUTRAS OBRIGAÇÕES	37.211.022,45	86.788,04	1.875.372,07	38.999.606,48
	*** Total CIRCULANTE	95.352.011,46	226.701,22	2.213.596,44	97.338.906,68
1920	S 2.2 NÃO CIRCULANTE				
1921	S 2.2.01 OBRIGAÇÕES A LONGO PRAZO				
1922	S 2.2.01.001 INSTITUIÇÕES FINANCEIRAS				
1923	S 2.2.01.001.001 EMPRÉSTIMOS				
	*** Total EMPRÉSTIMOS	72.743.513,34	0,00	0,00	72.743.513,34
	*** Total INSTITUIÇÕES FINANCEIRAS	72.743.513,34	0,00	0,00	72.743.513,34
2064	S 2.2.01.003 OBRIGAÇÕES TRIBUTÁRIAS				
2065	S 2.2.01.003.001 IMPÓSTOS E CONTRIBUIÇÕES				
	*** Total IMPÓSTOS E CONTRIBUIÇÕES	449.770,81	0,00	0,00	449.770,81
	*** Total OBRIGAÇÕES TRIBUTÁRIAS	449.770,81	0,00	0,00	449.770,81
2124	S 2.2.01.007 SÓCIOS E DIRETORES				
	*** Total SÓCIOS E DIRETORES	2.270.656,85	0,00	0,00	2.270.656,85
2167	S 2.2.01.011 OUTRAS OBRIGAÇÕES				
	*** Total OUTRAS OBRIGAÇÕES	11.093.119,43	0,00	0,00	11.093.119,43
	*** Total OBRIGAÇÕES A LONGO PRAZO	86.557.060,43	0,00	0,00	86.557.060,43
5587	S 2.2.04 DIFERIDO				
5588	S 2.2.04.001 DIFERIDO				
	*** Total DIFERIDO	8.803.439,79	0,00	0,00	8.803.439,79
	*** Total DIFERIDO	8.803.439,79	0,00	0,00	8.803.439,79
	*** Total NÃO CIRCULANTE	95.360.500,22	0,00	0,00	95.360.500,22
2325	S 2.4 PATRIMÔNIO LÍQUIDO				
2346	S 2.4.01 CAPITAL SOCIAL				
2347	S 2.4.01.001 CAPITAL SUBSCRITO				
	*** Total CAPITAL SUBSCRITO	93.500.000,00	0,00	0,00	93.500.000,00
	*** Total CAPITAL SOCIAL	93.500.000,00	0,00	0,00	93.500.000,00
5595	S 2.4.02 AAP IMOBILIZADO				
5596	S 2.4.02.001 AAP - IMOBILIZADO				

BALANCETE
 Valores expressos em Reais (R\$)

Conta	S Classificação	Saldo Ant	Débito	Crédito	Saldo
	**** TotalAAP - IMOBILIZADO	9.209.017,70	0,00	0,00	9.209.017,70
	**** TotalAAP IMOBILIZADO	9.209.017,70	0,00	0,00	9.209.017,70
2485	S 2.4.09 RESERVAS DE LUCROS				
	**** Total RESERVAS DE LUCROS	7.890.012,45	0,00	0,00	7.890.012,45
2513	S 2.4.13 LUCROS E PREJUÍZOS ACUMULADOS				
2514	S 2.4.13.001 LUCROS E PREJUÍZOS ACUMULADOS				
	**** Total LUCROS E PREJUÍZOS ACUMULADOS	(46.809.831,74)	0,00	0,00	(46.809.831,74)
4933	S 2.4.13.003 RESULTADO DO EXERCÍCIO				
	**** Total RESULTADO DO EXERCÍCIO	(2.438.334,47)	2.668.574,23	2.438.334,47	(2.668.574,23)
	**** Total LUCROS E PREJUÍZOS ACUMULADOS	(49.248.166,21)	2.668.574,23	2.438.334,47	(49.475.405,97)
	**** Total PATRIMÔNIO LÍQUIDO	61.340.863,94	2.668.574,23	2.438.334,47	61.113.624,18
	**** Total PASSIVO	252.053.375,62	2.892.275,45	4.661.930,91	253.813.031,08

[Handwritten signature]
 André Romagnolo Gressler
 CPF 248.954.799-91

[Handwritten signature]
 ANDRÉ GIOVANE TAVARES
 Técnico em Contabilidade
 CFP SC 30538/O-3

BALANCETE
 Valores expressos em Reais (R\$)

Conta	S Classificação	Saldo Ant	Débito	Crédito	Saldo
2600	S 4 RECEITAS				
2601	S 4.1 RECEITAS OPERACIONAIS				
2602	S 4.1.01 RECEITA BRUTA DE VENDAS E SERVIÇOS				
2603	S 4.1.01.001 VENDAS DE PRODUTOS				
2604	S 4.1.01.001.001 VENDAS MERCADO INTERNO				
	*** Total VENDAS MERCADO INTERNO	453.259,85	0,00	4.162,30	457.422,15
	*** Total VENDAS DE PRODUTOS	453.259,85	0,00	4.162,30	457.422,15
2652	S 4.1.01.003 VENDAS DE MERCADORIAS				
2653	S 4.1.01.003.001 VENDAS MERCADO INTERNO				
	*** Total VENDAS MERCADO INTERNO	4.713.189,77	0,00	450.126,28	5.163.316,05
	*** Total VENDAS DE MERCADORIAS	4.713.189,77	0,00	450.126,28	5.163.316,05
	*** Total RECEITA BRUTA DE VENDAS E SERVIÇOS	5.166.449,62	0,00	454.288,58	5.620.738,20
2770	S 4.1.03 (-) DEDUÇÕES DA RECEITA BRUTA				
2771	S 4.1.03.001 (-) CANCELAMENTOS E DEVOLUÇÕES				
	*** Total (-) CANCELAMENTOS E DEVOLUÇÕES	(1.428.788,34)	89.878,75	0,00	(1.518.667,09)
2825	S 4.1.03.005 (-) IMPOSTOS INCIDENTES SOBRE VENDAS/SERVICOS				
	*** Total (-) IMPOSTOS INCIDENTES SOBRE VENDAS/SERVICOS	(948.491,09)	95.419,04	2.970,07	(1.040.940,06)
	*** Total (-) DEDUÇÕES DA RECEITA BRUTA	(2.377.279,43)	185.297,79	2.970,07	(2.559.607,15)
2856	S 4.1.05 OUTRAS RECEITAS OPERACIONAIS				
2857	S 4.1.05.001 RECEITAS FINANCEIRAS				
	*** Total RECEITAS FINANCEIRAS	17.322,15	0,00	0,03	17.322,18
2884	S 4.1.05.003 RECEITAS OPERACIONAIS DIVERSAS				
	*** Total RECEITAS OPERACIONAIS DIVERSAS	631,01	0,00	0,00	631,01
5692	S 4.1.05.004 OUTRAS RECEITAS				
	*** Total OUTRAS RECEITAS	313.176,83	0,00	2.985,89	316.162,72
	*** Total OUTRAS RECEITAS OPERACIONAIS	331.129,99	0,00	2.985,92	334.115,91
	*** Total RECEITAS OPERACIONAIS	3.120.300,18	185.297,79	460.244,57	3.395.246,96
	*** Total RECEITAS	3.120.300,18	185.297,79	460.244,57	3.395.246,96

BALANCETE
 Valores expressos em Reais (R\$)

Conta	S Classificação	Saldo Ant	Débito	Crédito	Saldo
3000	S 5 CUSTOS E DESPESAS				
3001	S 5.1 CUSTO PRODUTOS MERCADORIAS E SERVIÇOS				
3029	S 5.1.03 CUSTO DAS MERCADORIAS VENDIDAS				
3030	S 5.1.03.001 CUSTO DAS MERCADORIAS VENDIDAS				
	*** Total CUSTO DAS MERCADORIAS VENDIDAS	(121.320,78)	0,00	78.403,53	(199.724,31)
	*** Total CUSTO DAS MERCADORIAS VENDIDAS	(121.320,78)	0,00	78.403,53	(199.724,31)
	*** Total CUSTO PRODUTOS MERCADORIAS E SERVIÇOS	(121.320,78)	0,00	78.403,53	(199.724,31)
3086	S 5.3 CUSTOS DE PRODUÇÃO INDUSTRIAL				
3087	S 5.3.01 CUSTOS DIRETOS DE PRODUÇÃO INDUSTRIAL				
3088	S 5.3.01.001 MATERIAL APLICADO				
	*** Total MATERIAL APLICADO	2.157.492,46	229.696,33	27,96	2.387.160,83
3120	S 5.3.01.003 MAO-DE-OBRA DIRETA				
	*** Total MAO-DE-OBRA DIRETA	540.055,02	0,00	0,00	540.055,02
3168	S 5.3.01.005 GASTOS GERAIS				
	*** Total GASTOS GERAIS	27.815,73	38.300,34	1.366,18	64.749,89
	*** Total CUSTOS DIRETOS DE PRODUÇÃO INDUSTRIAL	2.725.363,21	267.996,67	1.394,14	2.991.965,74
3192	S 5.3.03 CUSTOS INDIRETOS DA PRODUÇÃO INDUSTRIAL				
3193	S 5.3.03.001 MÃO-DE-OBRA INDIRETA				
	*** Total MÃO-DE-OBRA INDIRETA	59,68	0,00	0,00	59,68
3241	S 5.3.03.003 MATERIAL DE CONSUMO INDIRETO				
	*** Total MATERIAL DE CONSUMO INDIRETO	61.557,90	3.111,04	0,00	64.668,94
3465	S 5.3.03.005 MATERIAIS DE MANUTENÇÃO E REPARO				
	*** Total MATERIAIS DE MANUTENÇÃO E REPARO	2.635,41	0,00	0,00	2.635,41
3492	S 5.3.03.007 UTILIDADES E SERVIÇOS				
	*** Total UTILIDADES E SERVIÇOS	3.082,28	0,00	0,00	3.082,28
3572	S 5.3.03.013 DESPESAS GERAIS				
	*** Total DESPESAS GERAIS	98.616,07	39.101,83	300,94	137.416,96
	*** Total CUSTOS INDIRETOS DA PRODUÇÃO INDUSTRIAL	165.951,34	42.212,87	300,94	207.863,27
	*** Total CUSTOS DE PRODUÇÃO INDUSTRIAL	2.891.314,55	310.209,54	1.695,08	3.199.829,01
4011	S 5.7 DESPESAS OPERACIONAIS				

BALANCETE
 Valores expressos em Reais (R\$)

Conta	S Classificação	Saldo Ant	Débito	Crédito	Saldo
4012	S 5.7.01 DESPESAS COM VENDAS				
4061	S 5.7.01.003 COMISSÕES SOBRE VENDAS				
	*** Total COMISSÕES SOBRE VENDAS	25.654,19	0,00	0,00	25.654,19
4183	S 5.7.01.013 UTILIDADES E SERVIÇOS				
	*** Total UTILIDADES E SERVIÇOS	0,00	394,51	0,00	394,51
4281	S 5.7.01.019 DESPESAS NÃO DEDUTIVEIS				
	*** Total DESPESAS NÃO DEDUTIVEIS	227.196,60	0,00	0,00	227.196,60
	*** Total DESPESAS COM VENDAS	252.850,79	394,51	0,00	253.245,30
4326	S 5.7.03 DESPESAS ADMINISTRATIVAS				
4327	S 5.7.03.001 DESPESAS COM PESSOAL				
	*** Total DESPESAS COM PESSOAL	24.863,10	30,00	0,00	24.893,10
4375	S 5.7.03.003 PROPAGANDA E PUBLICIDADE				
	*** Total PROPAGANDA E PUBLICIDADE	33.727,68	26.196,82	0,00	59.924,50
4404	S 5.7.03.005 VIAGENS E REPRESENTAÇÕES				
	*** Total VIAGENS E REPRESENTAÇÕES	16.366,26	0,00	0,00	16.366,26
4429	S 5.7.03.007 OCUPAÇÃO				
	*** Total OCUPAÇÃO	12.808,45	0,00	0,00	12.808,45
4452	S 5.7.03.009 DEPRECIações E AMORTIZAÇÕES				
	*** Total DEPRECIações E AMORTIZAÇÕES	573.216,56	93.357,96	0,00	666.574,52
4475	S 5.7.03.011 UTILIDADES E SERVIÇOS				
	*** Total UTILIDADES E SERVIÇOS	95.233,94	0,00	0,00	95.233,94
4504	S 5.7.03.013 DESPESAS COM VEÍCULOS				
	*** Total DESPESAS COM VEÍCULOS	48.273,55	0,00	0,00	48.273,55
4531	S 5.7.03.015 DESPESAS GERAIS				
	*** Total DESPESAS GERAIS	1.125.482,80	55.186,85	0,00	1.180.669,65
	*** Total DESPESAS ADMINISTRATIVAS	1.929.972,34	174.771,63	0,00	2.104.743,97
4654	S 5.7.09 DESPESAS TRIBUTÁRIAS				
4655	S 5.7.09.001 CONTRIBUIÇÕES IMPOSTOS E TAXAS				
	*** Total CONTRIBUIÇÕES IMPOSTOS E TAXAS	202.413,27	7.518,46	0,00	209.931,73
	*** Total DESPESAS TRIBUTÁRIAS	202.413,27	7.518,46	0,00	209.931,73
4695	S 5.7.11 DESPESAS FINANCEIRAS				
4696	S 5.7.11.001 DESPESAS GERAIS				
	*** Total DESPESAS GERAIS	381.462,48	89.676,01	285,00	470.853,49


BALANCETE
Valores expressos em Reais (R\$)

Conta	S Classificação	Saldo Ant	Débito	Crédito	Saldo
	*** Total DESPESAS FINANCEIRAS	381.462,48	89.676,01	285,00	470.853,49
	*** Total DESPESAS OPERACIONAIS	2.766.698,88	272.360,61	285,00	3.038.774,49
4732	S 59 OUTROS CUSTOS/DESPESAS OPERACIONAIS				
4733	S 59.01 OUTROS RESULTADOS OPERACIONAIS				
4758	S 59.01.003 CUSTOS				
	*** Total CUSTOS	21.942,00	0,00	0,00	21.942,00
	*** Total OUTROS RESULTADOS OPERACIONAIS	21.942,00	0,00	0,00	21.942,00
	*** Total OUTROS CUSTOS/DESPESAS OPERACIONAIS	21.942,00	0,00	0,00	21.942,00
	*** Total CUSTOS E DESPESAS	5.558.634,65	582.570,15	80.383,61	6.060.821,19

BALANCETE
Valores expressos em Reais (R\$)

Conta	S Classificação	Saldo Ant	Débito	Crédito	Saldo
4800	S 6 RESULTADO				
4801	S 6.1 RESULTADO				
4802	S 6.1.01 RESULTADO DO EXERCÍCIO				
4803	S 6.1.01.001 RESULTADO DO EXERCÍCIO				
	*** Total RESULTADO DO EXERCÍCIO	(2.438.334,47)	2.438.334,47	2.665.574,23	(2.665.574,23)
	*** Total RESULTADO DO EXERCÍCIO	(2.438.334,47)	2.438.334,47	2.665.574,23	(2.665.574,23)
	*** Total RESULTADO	(2.438.334,47)	2.438.334,47	2.665.574,23	(2.665.574,23)
	*** Total RESULTADO	(2.438.334,47)	2.438.334,47	2.665.574,23	(2.665.574,23)


Valéria Romagna Grassi
CPF 249.854.768-91


ANDRÉ GIOVANE TAVARES
Técnico em Contabilidade
CRC/SC 30538/O-3

DEMONSTRAÇÃO DO RESULTADO DO EXERCÍCIO
Valores expressos em Reais (R\$)

RECEITA OPERACIONAL BRUTA	5.620.738,20
VENDAS MERCADO INTERNO	457.422,15
VENDAS MERCADO INTERNO	5.163.316,05
(-) DEDUÇÕES DA RECEITA BRUTA	(2.559.607,15)
VENDAS CANCELADAS	(1.518.667,09)
(-) de Vendas de Produtos Mercado Interno	(1.447.183,07)
(-) de Vendas de Mercadorias Mercado Interno	(71.484,02)
IMPOSTOS INCIDENTES SOBRE VENDAS	(1.040.940,06)
(-) Ipi	(22.819,11)
(-) Icms	(522.055,80)
(-) Pis	(75.281,22)
(-) Cofins	(346.905,00)
Icms Devoluções	33.073,57
(-) Icms Difal	(106.952,50)
(=) RECEITA OPERACIONAL LIQUIDA	3.061.131,05
(-) CUSTO DOS PRODUTOS/MERCADORIAS/SERVICOS	(3.000.104,70)
CUSTO DAS MERCADORIAS VENDIDAS	199.724,31
MATERIAL APLICADO	(2.387.160,83)
MAO-DE-OBRA DIRETA	(540.055,02)
GASTOS GERAIS	(64.749,89)
MÃO-DE-OBRA INDIRETA	(59,68)
Materiais Auxiliares e de Consumo	(677,28)
MATERIAL DE HIGIENE E LIMPEZA	(21,95)
CUSTO ADUANEIRO	(15.756,86)
COMISSAO	(34.820,83)
MATERIAL DE HIGIENE E LIMPEZA	(131,04)
MATERIAL DE MANUTENCAO IND	(7.160,29)
MATERIAL DE SEGURANCA	(3.625,44)
MATERIAL SECUNDARIO	(2.475,25)
Manutenção de Eficiencias	(31,00)
Manutenção de Máquinas e Equipamentos	(2.604,41)
Telecomunicações	(2.496,42)
Correios	(505,86)
Royalties e Assistência Técnica	(80,00)
DESPESAS GERAIS	(137.416,96)
(=) LUCRO BRUTO	61.026,35
(+/-) DESPESAS OPERACIONAIS	(2.477.461,98)
DE VENDAS	(26.048,70)
COMISSÕES SOBRE VENDAS	(25.654,19)
UTILIDADES E SERVIÇOS	(394,51)
ADMINISTRATIVAS	(2.104.743,97)
DESPESAS COM PESSOAL	(24.893,10)
PROPAGANDA E PUBLICIDADE	(59.924,50)
VIAGENS E REPRESENTAÇÕES	(16.366,26)
OCUPAÇÃO	(12.808,45)

DEMONSTRAÇÃO DO RESULTADO DO EXERCÍCIO
Valores expressos em Reais (R\$)

DEPRECIações E AMORTIZAçõES	(666.574,52)
UTILIDADES E SERVIçOS	(95.233,94)
DESPESAS COM VEÍCULOS	(48.273,55)
DESPESAS GERAIS	(1.180.669,65)
DESPESAS FINANCEIRAS	(470.853,49)
DESPESAS FINANCEIRAS	(470.853,49)
(-) RECEITAS FINANCEIRAS	17.322,18
Descontos Obtidos	6.111,39
Juros Recebidos	816,04
VariaçãO Cambial	2.452,96
Resultado AplicaçõES Financeiras	1.164,57
Juros Ativos	6.777,22
DESPESAS TRIBUTARIAS	(209.931,73)
Imposto Sindical Patronal	(3.000,00)
Impostos e Taxas Diversas	(914,80)
Taxas Pùblicas	(6.417,01)
Iof e Ioc	(8.410,24)
Icms	(187.429,80)
TAXA SUFRAMA	(3.759,88)
(-) OUTRAS RECEITAS OPERACIONAIS	316.793,73
RECEITAS OPERACIONAIS DIVERSAS	631,01
OUTRAS RECEITAS	316.162,72
(=) PREJUÍZO OPERACIONAL LIQUIDO	2.416.435,63
OUTROS RESULTADOS OPERACIONAIS	(249.138,60)
OUTRAS DESPESAS OPERACIONAIS	(249.138,60)
DESPESAS NãO DEDUTIVEIS	(227.196,60)
CUSTOS	(21.942,00)
(=) PREJUÍZO LIQUIDO DO EXERCICIO	(2.665.574,23)

Juliano Romagnolo Grassi
CPF 249.854.799-91


ANDRÉ GIOVANE TAVARES
TécnicO em Contabilidade
CPF/SC 30538/0-3

BALANCETE
Valores expressos em Reais (R\$)

Conta	S Classificação	Saldo Ant	Débito	Crédito	Saldo
1	S 1 ATIVO				
2	S 1.1 CIRCULANTE				
3	S 1.1.01 DISPONÍVEL				
6	S 1.1.01.002 DEPÓSITOS BANCÁRIOS A VISTA				
	*** Total DEPÓSITOS BANCÁRIOS A VISTA	4.476,38	0,00	0,00	4.476,38
	*** Total DISPONÍVEL	4.476,38	0,00	0,00	4.476,38
140	S 1.1.02 CLIENTES				
141	S 1.1.02.001 DUPLICATAS A RECEBER				
	*** Total DUPLICATAS A RECEBER	1.671.729,41	0,00	0,00	1.671.729,41
5417	S 1.1.02.006 CLIENTE DIVERSO MERCADO EXTERNO				
	*** Total CLIENTE DIVERSO MERCADO EXTERNO	0,00	0,00	0,00	0,00
	*** Total CLIENTES	1.671.729,41	0,00	0,00	1.671.729,41
157	S 1.1.04 OUTROS CRÉDITOS				
287	S 1.1.04.013 ADIANTAMENTOS A TERCEIROS				
	*** Total ADIANTAMENTOS A TERCEIROS	508.931,72	0,00	0,00	508.931,72
5572	S 1.1.04.014 IMPORTAÇÃO				
	*** Total IMPORTAÇÃO	0,00	0,00	0,00	0,00
380	S 1.1.04.021 TRIBUTOS A RECUPERAR				
	*** Total TRIBUTOS A RECUPERAR	56.732,28	0,00	0,00	56.732,28
435	S 1.1.04.025 CRÉDITOS DIVERSOS				
	*** Total CRÉDITOS DIVERSOS	2.545,40	0,00	0,00	2.545,40
	*** Total OUTROS CRÉDITOS	568.209,40	0,00	0,00	568.209,40
	*** Total CIRCULANTE	2.244.415,19	0,00	0,00	2.244.415,19
590	S 1.2 NÃO CIRCULANTE				
595	S 1.2.01 REALIZÁVEL A LONGO PRAZO				
886	S 1.2.01.007 CRÉDITOS FISCAIS				
	*** Total CRÉDITOS FISCAIS	380.971,35	0,00	0,00	380.971,35
5575	S 1.2.01.008 OUTROS CRÉDITOS A RECEBER				
	*** Total OUTROS CRÉDITOS A RECEBER	4.697.128,90	0,00	0,00	4.697.128,90
5577	S 1.2.01.009 OUTROS INVESTIMENTOS				
	*** Total OUTROS INVESTIMENTOS	16.518.217,81	0,00	0,00	16.518.217,81

BALANCETE
Valores expressos em Reais (R\$)

Conta	S Classificação	Saldo Ant	Débito	Crédito	Saldo
	*** Total REALIZÁVEL A LONGO PRAZO	21.596.318,06	0,00	0,00	21.596.318,06
1049	S 1.2.05 IMOBILIZADO				
1050	S 1.2.05.001 IMÓVEIS				
	*** Total IMÓVEIS	840.025,17	0,00	0,00	840.025,17
1074	S 1.2.05.003 BENS EM OPERAÇÃO				
	*** Total BENS EM OPERAÇÃO	3.317.541,13	0,00	0,00	3.317.541,13
1110	S 1.2.05.005 IMOBILIZADO EM ANDAMENTO				
	*** Total IMOBILIZADO EM ANDAMENTO	834.516,99	0,00	0,00	834.516,99
5580	S 1.2.05.006 IMOBILIZADO - CUSTO ATRIBUÍDO				
	*** Total IMOBILIZADO - CUSTO ATRIBUÍDO	2.985.181,34	0,00	0,00	2.985.181,34
1136	S 1.2.05.007 (-) DEPRECIAÇÃO / AMORTIZAÇÃO / EXAUSTÃO				
	*** Total (-) DEPRECIAÇÃO / AMORTIZAÇÃO / EXAUSTÃO	(3.731.796,77)	0,00	0,00	(3.731.796,77)
	*** Total IMOBILIZADO	4.245.467,86	0,00	0,00	4.245.467,86
1160	S 1.2.07 INTANGÍVEL				
1161	S 1.2.07.001 CUSTO				
	*** Total CUSTO	38.633,98	0,00	0,00	38.633,98
	*** Total INTANGÍVEL	38.633,98	0,00	0,00	38.633,98
	*** Total NÃO CIRCULANTE	25.880.419,90	0,00	0,00	25.880.419,90
	*** Total ATIVO	28.124.835,09	0,00	0,00	28.124.835,09


Luiz Romagnoli Grassi
CPF: 219.854.790-81


ANDRÉ GIOVANE TAVARES
Técnico em Contabilidade
CRC/SC 30538/O-3

BALANCETE
Valores expressos em Reais (R\$)

Conta	S Classificação	Saldo Ant	Débito	Crédito	Saldo
1350	S 2 PASSIVO				
1351	S 2.1 CIRCULANTE				
1494	S 2.1.03 FORNECEDORES				
1495	S 2.1.03.001 FORNECEDORES NACIONAIS				
	*** Total FORNECEDORES NACIONAIS	458.024,73	0,00	0,00	458.024,73
1517	S 2.1.03.003 FORNECEDORES ESTRANGEIROS				
	*** Total FORNECEDORES ESTRANGEIROS	2.639.039,88	0,00	0,00	2.639.039,88
	*** Total FORNECEDORES	3.097.064,61	0,00	0,00	3.097.064,61
1539	S 2.1.05 OBRIGAÇÕES TRIBUTÁRIAS				
1540	S 2.1.05.001 IMPOSTOS E CONTRIBUIÇÕES A RECOLHER				
	*** Total IMPOSTOS E CONTRIBUIÇÕES A RECOLHER	3.774.712,23	2.552,09	0,00	3.772.160,14
	*** Total OBRIGAÇÕES TRIBUTÁRIAS	3.774.712,23	2.552,09	0,00	3.772.160,14
1632	S 2.1.07 OBRIGAÇÕES TRABALHISTAS E PRVIDENCIÁRIAS				
1633	S 2.1.07.001 OBRIGAÇÕES COM O PESSOAL				
	*** Total OBRIGAÇÕES COM O PESSOAL	156.806,94	0,00	0,00	156.806,94
1638	S 2.1.07.003 OBRIGAÇÕES PREVIDENCIÁRIAS				
	*** Total OBRIGAÇÕES PREVIDENCIÁRIAS	204.072,43	0,00	0,00	204.072,43
	*** Total OBRIGAÇÕES TRABALHISTAS E PRVIDENCIÁRIAS	360.879,37	0,00	0,00	360.879,37
1710	S 2.1.09 OUTRAS OBRIGAÇÕES				
1733	S 2.1.09.003 CONTAS A PAGAR				
	*** Total CONTAS A PAGAR	2.197.729,18	0,00	3.212,33	2.200.941,51
	*** Total OUTRAS OBRIGAÇÕES	2.197.729,18	0,00	3.212,33	2.200.941,51
	*** Total CIRCULANTE	9.430.385,39	2.552,09	3.212,33	9.431.045,63
1920	S 2.2 NÃO CIRCULANTE				
1921	S 2.2.01 OBRIGAÇÕES A LONGO PRAZO				
2064	S 2.2.01.003 OBRIGAÇÕES TRIBUTÁRIAS				
2065	S 2.2.01.003.001 IMPÓSTOS E CONTRIBUIÇÕES				
	*** Total IMPÓSTOS E CONTRIBUIÇÕES	22.237.072,13	0,00	0,00	22.237.072,13
	*** Total OBRIGAÇÕES TRIBUTÁRIAS	22.237.072,13	0,00	0,00	22.237.072,13

BALANCETE
Valores expressos em Reais (R\$)

Conta	S Classificação	Saldo Ant	Débito	Crédito	Saldo
5600	S 2.2.01.010 FORNECEDORES A LONGO PRAZO				
	*** Total FORNECEDORES A LONGO PRAZO	1.416.721,00	0,00	0,00	1.416.721,00
2167	S 2.2.01.011 OUTRAS OBRIGAÇÕES				
	*** Total OUTRAS OBRIGAÇÕES	42.043.360,00	0,00	0,00	42.043.360,00
	*** Total OBRIGAÇÕES A LONGO PRAZO	65.697.153,13	0,00	0,00	65.697.153,13
5587	S 2.2.04 DIFERIDO				
5588	S 2.2.04.001 DIFERIDO				
	*** Total DIFERIDO	1.571.187,11	0,00	0,00	1.571.187,11
	*** Total DIFERIDO	1.571.187,11	0,00	0,00	1.571.187,11
	*** Total NÃO CIRCULANTE	67.268.340,24	0,00	0,00	67.268.340,24
2325	S 2.4 PATRIMÔNIO LÍQUIDO				
2346	S 2.4.01 CAPITAL SOCIAL				
2347	S 2.4.01.001 CAPITAL SUBSCRITO				
	*** Total CAPITAL SUBSCRITO	2.040.000,00	0,00	0,00	2.040.000,00
	*** Total CAPITAL SOCIAL	2.040.000,00	0,00	0,00	2.040.000,00
5595	S 2.4.02 AAP IMOBILIZADO				
5596	S 2.4.02.001 AAP - IMOBILIZADO				
	*** Total AAP - IMOBILIZADO	1.970.219,69	0,00	0,00	1.970.219,69
	*** Total AAP IMOBILIZADO	1.970.219,69	0,00	0,00	1.970.219,69
2513	S 2.4.13 LUCROS E PREJUÍZOS ACUMULADOS				
2514	S 2.4.13.001 LUCROS E PREJUÍZOS ACUMULADOS				
	*** Total LUCROS E PREJUÍZOS ACUMULADOS	(44.494.951,47)	0,00	0,00	(44.494.951,47)
2537	S 2.4.13.002 LUCROS E PREJUÍZOS DO EXERCÍCIO				
	*** Total LUCROS E PREJUÍZOS DO EXERCÍCIO	(8.083.539,86)	0,00	0,00	(8.083.539,86)
4933	S 2.4.13.003 RESULTADO DO EXERCÍCIO				
	*** Total RESULTADO DO EXERCÍCIO	(5.618,90)	6.279,14	5.618,90	(6.279,14)
	*** Total LUCROS E PREJUÍZOS ACUMULADOS	(52.584.110,23)	6.279,14	5.618,90	(52.584.770,47)
	*** Total PATRIMÔNIO LÍQUIDO	(48.573.890,54)	6.279,14	5.618,90	(48.574.550,78)
	*** Total PASSIVO	28.124.835,09	8.831,23	8.831,23	28.124.835,09

[Handwritten signature]
Gras
30/09/20

ANDRÉ GIOVANI TAVARES
Técnico em Contabilidade
CRC/SC 30538/O-3

BALANCETE
Valores expressos em Reais (R\$)

Conta	S Classificação	Saldo Ant	Débito	Crédito	Saldo
3000	S 5 CUSTOS E DESPESAS				
4011	S 5.7 DESPESAS OPERACIONAIS				
4326	S 5.7.03 DESPESAS ADMINISTRATIVAS				
4531	S 5.7.03.015 DESPESAS GERAIS				
	*** Total DESPESAS GERAIS	217,50	0,00	0,00	217,50
	*** Total DESPESAS ADMINISTRATIVAS	217,50	0,00	0,00	217,50
4654	S 5.7.09 DESPESAS TRIBUTÁRIAS				
4655	S 5.7.09.001 CONTRIBUIÇÕES IMPOSTOS E TAXAS				
	*** Total CONTRIBUIÇÕES IMPOSTOS E TAXAS	2.215,00	292,02	0,00	2.507,02
	*** Total DESPESAS TRIBUTÁRIAS	2.215,00	292,02	0,00	2.507,02
4695	S 5.7.11 DESPESAS FINANCEIRAS				
4696	S 5.7.11.001 DESPESAS GERAIS				
	*** Total DESPESAS GERAIS	3.186,40	368,22	0,00	3.554,62
	*** Total DESPESAS FINANCEIRAS	3.186,40	368,22	0,00	3.554,62
	*** Total DESPESAS OPERACIONAIS	5.618,90	660,24	0,00	6.279,14
	*** Total CUSTOS E DESPESAS	5.618,90	660,24	0,00	6.279,14

BALANCETE
Valores expressos em Reais (R\$)

Conta	S Classificação	Saldo Ant	Débito	Crédito	Saldo
4800	S 6 RESULTADO				
4801	S 6.1 RESULTADO				
4802	S 6.1.01 RESULTADO DO EXERCÍCIO				
4803	S 6.1.01.001 RESULTADO DO EXERCÍCIO				
	*** Total RESULTADO DO EXERCÍCIO	(5.618,90)	5.618,90	6.279,14	(6.279,14)
	*** Total RESULTADO DO EXERCÍCIO	(5.618,90)	5.618,90	6.279,14	(6.279,14)
	*** Total RESULTADO	(5.618,90)	5.618,90	6.279,14	(6.279,14)
	*** Total RESULTADO	(5.618,90)	5.618,90	6.279,14	(6.279,14)


Luiz Homagna Gaspar
CPF: 0.654.799-97


ANDRÉ GIOVANE TAVARES
Técnico em Contabilidade
CRC/SC 30538/O-3

DEMONSTRAÇÃO DO RESULTADO DO EXERCÍCIO
Valores expressos em Reais (R\$)

(+/-) DESPESAS OPERACIONAIS	(6.279,14)
ADMINISTRATIVAS	
DESPESAS GERAIS	(217,50)
DESPESAS FINANCEIRAS	(3.554,62)
DESPESAS FINANCEIRAS	(3.554,62)
DESPESAS TRIBUTARIAS	
Impostos e Taxas Diversas	(2.507,02)
Icms	(804,98)
	(1.702,04)
(=) PREJUÍZO OPERACIONAL LÍQUIDO	6.279,14
(=) PREJUÍZO LÍQUIDO DO EXERCÍCIO	(6.279,14)


J. Lisa Romagna Gracioso
CPF 219.854.799-91


ANDRÉ GIOVANE TAVARES
Técnico em Contabilidade
CPF nº 30538/0-3