

**EXMO(A) SR(A) DR(A) JUIZ(ÍZA) DE DIREITO DA 4ª VARA CÍVEL DA
COMARCA DE JOINVILLE – SC**

Processo: 0301750-45.2016.8.24.0038

Tipo: Recuperação Judicial

Autores: *Athletic Way Comércio de Equipamentos para Ginástica e Fisioterapia Ltda;*
Merco Fitness Brasil Comércio de Equipamentos para Ginástica Ltda; *Merco Fitness da*
Amazônia Indústria e Comércio de Equipamentos de Ginástica Ltda e; *Universal*
Fitness da Amazônia Ltda.

GLADIUS CONSULTORIA E GESTÃO EMPRESARIAL S/S LTDA, neste ato representada por seu administrador, **Agenor Daufenbach Júnior, Administrador Judicial** no processo de **RECUPERAÇÃO JUDICIAL** de ***Athletic Way Comércio de Equipamentos para Ginástica e Fisioterapia Ltda;*** ***Merco Fitness Brasil Comércio de Equipamentos para Ginástica Ltda;*** ***Merco Fitness da Amazônia Indústria e Comércio de Equipamentos de Ginástica Ltda e;*** ***Universal Fitness da Amazônia Ltda,*** vem, respeitosamente, a presença de V. Exa., informar e ao final requerer o que segue:

Visando dar efetividade ao art. 22, II, "c" da Lei 11.101/2005, vem esta administração judicial apresentar:

RELATÓRIO MENSAL DAS ATIVIDADES DA DEVEDORA

Como forma de monitoramento de suas atividades e intensidade de continuação de produção, elaboram-se relatórios relativos ao faturamento mensal, indicadores financeiros, número de funcionários ligados as empresas autoras bem como o valor total do endividamento na Recuperação Judicial.

Desta feita, traz-se os dados industriais informados nesta peça, referentes ao mês de **Abril/2020** e a justificativa da ausência da remessa dos balancetes contábeis do mesmo mês.

Com relação ao andamento processual, informamos que disponibilizamos em nosso site uma planilha de acompanhamento que pode ser consultada através do link: (<http://gladiusconsultoria.com.br/processo/athletic-way-comercio-de-equipamentos-para-ginastica-e-fisioterapia-ltda-e-outras-89>).

1 - DO INFORME DAS ATIVIDADES DAS RECUPERANDAS

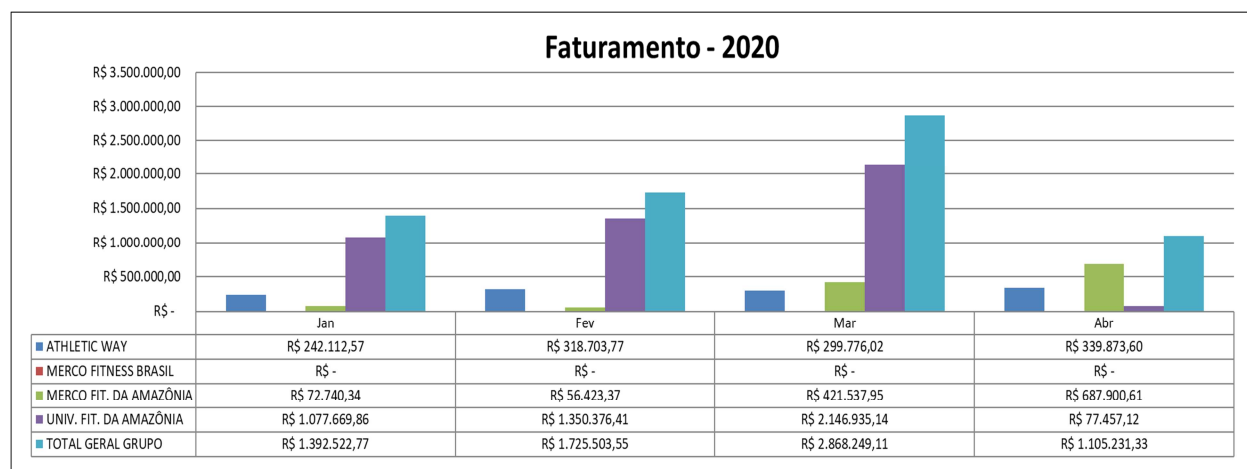
Como relatado na inicial, o grupo ATHLETIC dedica-se a industrialização, importação, exportação e ao comércio varejista de equipamentos e peças relacionados a ginástica, fisioterapia mecanoterapia e fabricação de componentes eletrônicos e acessórios para motores elétricos de corrente contínua.

Os equipamentos e peças produzidas, especificamente são:

- ✓ Bicicletas;
- ✓ Elípticos;
- ✓ Esteiras;
- ✓ Remadores;
- ✓ Academia *Home*; e
- ✓ Academia Pró.

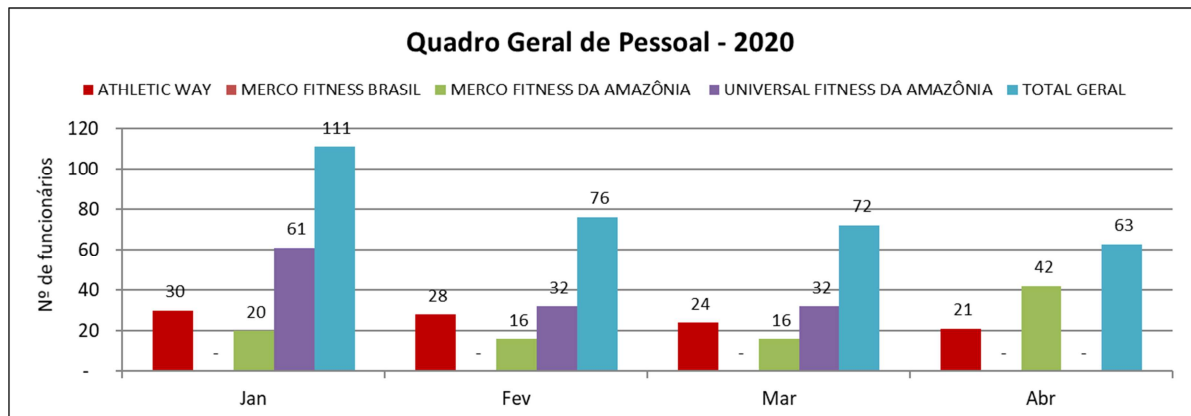
1.1 – Dos Indicadores Financeiros e Indicadores contábeis de liquidez e variação patrimonial:

O faturamento bruto do grupo atingiu, no mês de **Abril/2020**, o valor de **R\$ 1.105.231,33** tendo uma redução de 61,47% em relação ao mês anterior:



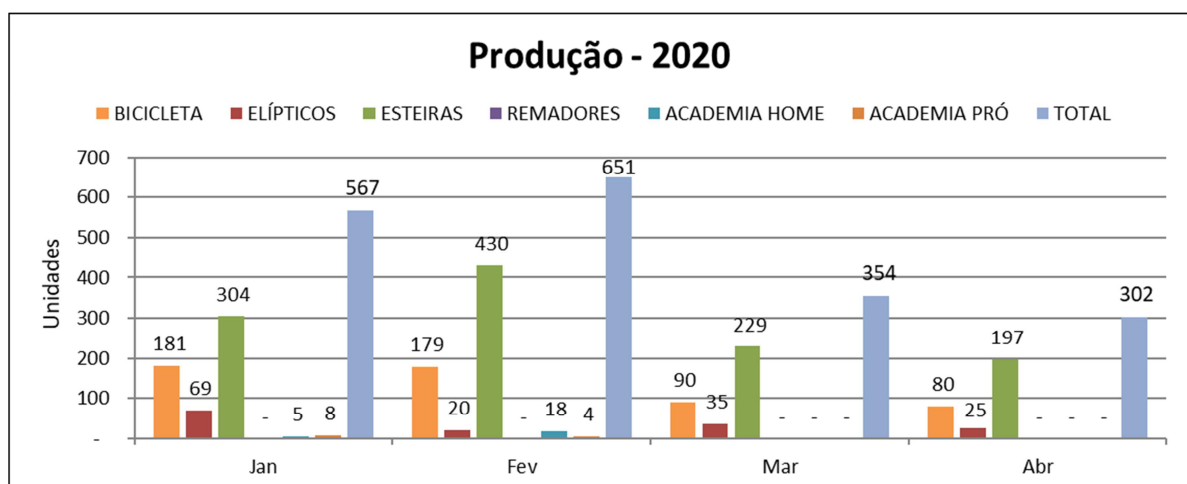
1.2- Da composição do quadro de funcionários consolidados

O quadro de funcionários é composto por profissionais atuantes na área Administrativa e na Produção, chegando a um total de **63 funcionários** ligados as recuperandas no mês corrente, sendo que **22 encontram-se afastados**. Desta forma, segue abaixo sua representação gráfica.



1.3 – Dos Dados de Produção

Como já citado anteriormente, as empresas fabricam peças e equipamentos de aparelhos relacionados a academias, sendo assim, sua produção é representada na medida Unidade (Un):



1.4 – Do Passivo sujeito a Recuperação Judicial

As recuperandas juntaram aos autos a Lista de Credores (*fls. 212-259*), de acordo com **art. 51, III, da Lei 11.101/2005**.

Após a análise das habilitações e impugnações administrativas, esta administração judicial apresentou a Relação de Credores do Administrador Judicial (*fls. 3143-3174*) conforme o **art. 7º, § 2º da Lei 11.101/2005**.

Posteriormente a publicação da Relação de Credores do Administrador Judicial, sobrevieram algumas decisões de habilitações e impugnações retardatárias, que foram anotadas por esta administração **para o momento oportuno** da consolidação do **Quadro Geral de Credores (art. 18 da Lei 11.101/2005)**.

O total habilitado na recuperação da empresa encontra-se conforme descrito abaixo:

TOTAL DA RECUPERAÇÃO JUDICIAL - GRUPO ATHLETIC			
NATUREZA DO CRÉDITO		VALOR TOTAL	% DO VALOR TOTAL
CLASSE I - TRABALHISTAS	R\$	7.761.645,50	6,04%
CLASSE II - COM GARANTIA REAL	R\$	9.403.298,37	7,31%
CLASSE III - QUIROGRAFÁRIOS	R\$	111.037.318,08	86,34%
CLASSE III - QUIROGRAFÁRIOS EM MOEDA ESTRANGEIRA	USD	1.392.650,35	100%
CLASSE IV - ME/EPP	R\$	398.974,83	0,31%
TOTAL REAIS: R\$		128.601.236,78	100%
TOTAL EM MOEDA ESTRANGEIRA: USD		1.392.650,35	100%

As informações aqui reproduzidas foram trazidas por relatórios das recuperandas, em seus respectivos setores.

Sobre as informações contábeis, as recuperandas **deixaram de apresentar os balancetes contábeis do mês de abril/2020**, sob a justificativa de troca de sistema da contabilidade, conforme e-mail em anexo.

Frente ao exposto, vem esta administração judicial, **REQUERER** juntada *Relatório Mensal das Atividades da Devedora*, cumprindo assim o art. 22, II, "c" da Lei 11.101/2005, **bem como dos documentos que a acompanham**, quais sejam:

✓ E-mail de justificativa do não envio dos balancetes de abril/2020.

Termos em que,
Pede deferimento,

Joinville-SC, 23 de Julho de 2020.


GLADIUS CONSULTORIA E GESTÃO EMPRESARIAL S/S LTDA
Agenor Daufenbach Júnior
Adm. Judicial CRA/SC 6410 – OAB/SC 32.401

DEMONSTRAÇÃO DO RESULTADO DO EXERCÍCIO

Valores expressos em Reais (R\$)

RECEITA OPERACIONAL BRUTA	1.201.244,99
VENDAS MERCADO INTERNO	1.201.244,99
(-) DEDUÇÕES DA RECEITA BRUTA	(308.005,67)
VENDAS CANCELADAS	(19.856,35)
(-) de Vendas de Produtos Mercado Interno	(19.856,35)
IMPOSTOS INCIDENTES SOBRE VENDAS	(288.149,32)
(-) Icms	(89.095,05)
(-) Pis	(18.678,33)
(-) Cofins	(87.668,86)
(-) Icms Difal	(92.707,08)
(=) RECEITA OPERACIONAL LIQUIDA	893.239,32
(-) CUSTO DOS PRODUTOS/MERCADORIAS/SERVICOS	(906.226,80)
CUSTO DAS MERCADORIAS VENDIDAS	(816.612,78)
MATERIAL APLICADO	(1.168,66)
MAO-DE-OBRA DIRETA	(42.615,31)
Materiais Auxiliares e de Consumo	(12.077,33)
MATERIAL DE HIGIENE E LIMPEZA	(26.158,76)
Manutenção de Máquinas e Equipamentos	(185,00)
Correios	(3.009,30)
Royalties e Assistência Técnica	(120,00)
DESPESAS GERAIS	(1.883,32)
MÃO-DE-OBRA INDIRETA	(2.396,34)
(=) PREJUÍZO BRUTO	12.987,48
(+/-) DESPESAS OPERACIONAIS	861.680,23
DE VENDAS	(414.019,26)
DESPESAS COM PESSOAL	(402.141,06)
COMISSÕES SOBRE VENDAS	(2.108,16)
VIAGENS E REPRESENTAÇÕES	(2.765,47)
OCUPAÇÃO	(3.638,81)
UTILIDADES E SERVIÇOS	(2.384,52)
DESPESAS GERAIS	(981,24)
ADMINISTRATIVAS	(350.589,76)
DESPESAS COM PESSOAL	(6.206,66)
PROPAGANDA E PUBLICIDADE	(2.043,08)
VIAGENS E REPRESENTAÇÕES	(6.403,52)
OCUPAÇÃO	(48.520,45)
DEPRECIações E AMORTIZAÇÕES	(49.609,46)
UTILIDADES E SERVIÇOS	(95.540,14)
DESPESAS GERAIS	(142.266,45)
DESPESAS FINANCEIRAS	(131.808,87)
DESPESAS FINANCEIRAS	(131.808,87)
(-) RECEITAS FINANCEIRAS	28.734,76
Descontos Obtidos	59,46

DEMONSTRAÇÃO DO RESULTADO DO EXERCÍCIO

Valores expressos em Reais (R\$)

Resultado Aplicações Financeiras	
Juros Ativos	1.132,54
	27.542,76
DESPESAS TRIBUTARIAS	
Impostos e Taxas Diversas	(12.057,29)
Taxas Públicas	(686,20)
Iof e Ioc	(5.129,61)
Icms Fcp - Fundo de Combate a Pobreza	(1.281,12)
Icms	(346,28)
	(4.614,08)
(-) OUTRAS RECEITAS OPERACIONAIS	
RECEITAS OPERACIONAIS DIVERSAS	1.741.420,65
OUTRAS RECEITAS	190,00
	1.741.230,65
(=) LUCRO OPERACIONAL LIQUIDO	848.692,75
OUTROS RESULTADOS OPERACIONAIS	
	(52.100,43)
OUTRAS DESPESAS OPERACIONAIS	
DESPESAS NÃO DEDUTIVEIS	(52.100,43)
	(52.100,43)
RESULTADO ANTES DA CS E IR	796.592,32
(=) LUCRO LIQUIDO DO EXERCICIO	796.592,32


Jaine Romagna Grassi
CPF 248.854.799-91


ANDRÉ GIOVANE TAVARES
Técnico em Contabilidade
CRC/SC 30538/O-3

BALANCETE
 Valores expressos em Reais (R\$)

Conta	S Classificação	Saldo Ant	Débito	Crédito	Saldo
1	S 1 ATIVO				
2	S 1.1 CIRCULANTE				
3	S 1.1.01 DISPONÍVEL				
4	S 1.1.01.001 BENS NUMERÁRIOS				
	*** Total BENS NUMERÁRIOS	53,65	2.075,75	1.459,80	669,60
6	S 1.1.01.002 DEPÓSITOS BANCÁRIOS A VISTA				
	*** Total DEPÓSITOS BANCÁRIOS A VISTA	(69.229,61)	366.102,81	279.744,04	17.129,16
	*** Total DISPONÍVEL	(69.175,96)	368.178,56	281.203,84	17.798,76
140	S 1.1.02 CLIENTES				
141	S 1.1.02.001 DUPLICATAS A RECEBER				
	*** Total DUPLICATAS A RECEBER	8.784.023,06	340.652,63	55.115,08	9.069.560,66
	*** Total CLIENTES	8.784.023,06	340.652,63	55.115,08	9.069.560,66
157	S 1.1.04 OUTROS CRÉDITOS				
287	S 1.1.04.013 ADIANTAMENTOS A TERCEIROS				
	*** Total A DIANTAMENTOS A TERCEIROS	2.796.339,77	76.174,47	0,00	2.872.514,24
5572	S 1.1.04.014 IMPORTAÇÃO				
	*** Total IMPORTAÇÃO	1.273,56	0,00	0,00	1.273,56
311	S 1.1.04.015 ADIANTAMENTOS A FUNCIONÁRIOS				
	*** Total A DIANTAMENTOS A FUNCIONÁRIOS	15.056,14	2.587,34	9.154,14	8.489,34
380	S 1.1.04.021 TRIBUTOS A RECUPERAR				
	*** Total TRIBUTOS A RECUPERAR	1.680.097,02	28.213,15	73.024,12	1.635.286,05
435	S 1.1.04.025 CRÉDITOS DIVERSOS				
	*** Total CRÉDITOS DIVERSOS	4.312,00	12.653,50	12.653,50	4.312,00
	*** Total OUTROS CRÉDITOS	4.497.078,49	119.628,46	94.831,76	4.521.875,19
502	S 1.1.08 ESTOQUES				
503	S 1.1.08.001 ESTOQUES DIVERSOS				
	*** Total ESTOQUES DIVERSOS	1.849.032,63	15.655,44	108.356,84	1.756.331,23
	*** Total ESTOQUES	1.849.032,63	15.655,44	108.356,84	1.756.331,23
	*** Total CIRCULANTE	15.060.958,22	844.115,09	539.507,47	15.365.565,84
590	S 1.2 NÃO CIRCULANTE				

BALANCETE
Valores expressos em Reais (R\$)

Conta	S Classificação	Saldo Ant	Débito	Crédito	Saldo
595	S 1.2.01 REALIZÁVELA LONGO PRAZO				
616	S 1.2.01.003 OUTROS CREDITOS				
	*** Total OUTROS CREDITOS	40.174,90	0,00	0,00	40.174,90
886	S 1.2.01.007 CRÉDITOS FISCAIS				
	*** Total CRÉDITOS FISCAIS	1.051.481,16	250,67	0,00	1.051.731,83
5577	S 1.2.01.009 OUTROS INVESTIMENTOS				
	*** Total OUTROS INVESTIMENTOS	2.552.000,00	0,00	0,00	2.552.000,00
5615	S 1.2.01.010 CREDITOS JUNTO A TERCEIROS				
	*** Total CREDITOS JUNTO A TERCEIROS	1.769.725,39	0,00	0,00	1.769.725,39
5639	S 1.2.01.011 BANCOS				
	*** Total BANCOS	103.654,50	380,06	122,60	103.911,96
5714	S 1.2.01.012 APLICAÇÕES				
	*** Total APLICAÇÕES	159.210,76	202,49	128,79	159.284,46
	*** Total REALIZÁVELA LONGO PRAZO	5.676.246,71	833,22	251,39	5.676.828,54
1049	S 1.2.05 IMOBILIZADO				
1074	S 1.2.05.003 BENS EM OPERAÇÃO				
	*** Total BENS EM OPERAÇÃO	6.682.675,15	0,00	0,00	6.682.675,15
1136	S 1.2.05.007 (-) DEPRECIACÃO /AMORTIZACÃO /EXAUSTÃO				
	*** Total (-) DEPRECIACÃO /AMORTIZACÃO /EXAUSTÃO	(5.924.385,96)	0,00	11.807,41	(5.936.193,37)
	*** Total IMOBILIZADO	758.289,19	0,00	11.807,41	746.481,78
1160	S 1.2.07 INTANGÍVEL				
1161	S 1.2.07.001 CUSTO				
	*** Total CUSTO	56.140,88	0,00	0,00	56.140,88
	*** Total INTANGÍVEL	56.140,88	0,00	0,00	56.140,88
	*** Total NÃO CIRCULANTE	6.490.676,78	833,22	12.058,80	6.479.451,20
	*** Total ATIVO	21.551.635,00	844.948,31	551.566,27	21.845.017,04


Elaine Romagna Grassi
CPF 248.854.799-91


ANDRÉ GIOVANE TAVARES
Técnico em Contabilidade
CRC/SC 30538/O-3

BALANCETE
Valores expressos em Reais (R\$)

Conta	S Classificação	Saldo Ant	Débito	Crédito	Saldo
1350	S 2 PASSIVO				
1351	S 2.1 CIRCULANTE				
1352	S 2.1.01 INSTITUIÇÕES FINANCEIRAS				
1353	S 2.1.01.001 EMPRÉSTIMOS				
	*** Total EMPRÉSTIMOS	38.723.994,41	0,00	0,00	38.723.994,41
5431	S 2.1.01.002 ANTECIPACAO E RECEBIVEIS				
	*** Total ANTECIPACAO E RECEBIVEIS	445.755,15	2.111,91	0,00	443.643,24
	*** Total INSTITUIÇÕES FINANCEIRAS	39.169.749,56	2.111,91	0,00	39.167.637,65
1494	S 2.1.03 FORNECEDORES				
1495	S 2.1.03.001 FORNECEDORES NACIONAIS				
	*** Total FORNECEDORES NACIONAIS	2.162.223,35	11.740,90	58.146,69	2.102.967,14
1517	S 2.1.03.003 FORNECEDORES ESTRANGEIROS				
	*** Total FORNECEDORES ESTRANGEIROS	1.146.898,33	0,00	0,00	1.146.898,33
	*** Total FORNECEDORES	3.309.121,68	11.740,90	58.146,69	3.249.865,47
1539	S 2.1.05 OBRIGAÇÕES TRIBUTÁRIAS				
1540	S 2.1.05.001 IMPOSTOS E CONTRIBUIÇÕES A RECOLHER				
	*** Total IMPOSTOS E CONTRIBUIÇÕES A RECOLHER	1.590.535,91	32.448,27	19.027,45	1.577.115,09
1579	S 2.1.05.003 TRIBUTOS RETIDOS A RECOLHER				
	*** Total TRIBUTOS RETIDOS A RECOLHER	0,00	0,00	40,20	40,20
	*** Total OBRIGAÇÕES TRIBUTÁRIAS	1.590.535,91	32.448,27	19.067,65	1.577.155,29
1632	S 2.1.07 OBRIGAÇÕES TRABALHISTAS E PRVIDENCIÁRIAS				
1633	S 2.1.07.001 OBRIGAÇÕES COM O PESSOAL				
	*** Total OBRIGAÇÕES COM O PESSOAL	1.710.586,41	19.531,46	39.622,26	1.730.677,21
1688	S 2.1.07.003 OBRIGAÇÕES PREVIDENCIÁRIAS				
	*** Total OBRIGAÇÕES PREVIDENCIÁRIAS	4.644.561,34	0,00	9.355,28	4.653.916,62
1683	S 2.1.07.005 PROVISÕES				
	*** Total PROVISÕES	470.715,17	180.153,45	208.539,07	499.100,79
	*** Total OBRIGAÇÕES TRABALHISTAS E PRVIDENCIÁRIAS	6.825.862,92	199.684,91	257.516,61	6.883.694,62
1710	S 2.1.09 OUTRAS OBRIGAÇÕES				
1711	S 2.1.09.001 ADIANTAMENTOS DE CLIENTES				
	*** Total ADIANTAMENTOS DE CLIENTES	0,00	0,00	9.531,31	9.531,31

BALANCETE
 Valores expressos em Reais (R\$)

Conta	S Classificação	Saldo Ant	Débito	Crédito	Saldo
1733	S 2.1.09.003 CONTAS A PAGAR				
	*** Total CONTAS A PAGAR	13.923.953,69	10.215,95	293.980,17	14.207.717,91
	*** Total OUTRAS OBRIGAÇÕES	13.923.953,69	10.215,95	303.511,48	14.217.249,22
	*** Total CIRCULANTE	64.819.223,76	361.863,94	638.242,43	65.095.602,25
1920	S 2.2 NÃO CIRCULANTE				
1921	S 2.2.01 OBRIGAÇÕES A LONGO PRAZO				
2064	S 2.2.01.003 OBRIGAÇÕES TRIBUTÁRIAS				
2065	S 2.2.01.003.001 IMPÓSTOS E CONTRIBUIÇÕES				
	*** Total IMPÓSTOS E CONTRIBUIÇÕES	673.873,27	0,00	0,00	673.873,27
	*** Total OBRIGAÇÕES TRIBUTÁRIAS	673.873,27	0,00	0,00	673.873,27
2124	S 2.2.01.007 SÓCIOS E DIRETORES				
	*** Total SÓCIOS E DIRETORES	1.058,61	0,00	0,00	1.058,61
5600	S 2.2.01.010 FORNECEDORES A LONGO PRAZO				
	*** Total FORNECEDORES A LONGO PRAZO	132.871.392,76	0,00	0,00	132.871.392,76
	*** Total OBRIGAÇÕES A LONGO PRAZO	133.546.324,64	0,00	0,00	133.546.324,64
5587	S 2.2.04 DIFERIDO				
5588	S 2.2.04.001 DIFERIDO				
	*** Total DIFERIDO	221.680,00	0,00	0,00	221.680,00
	*** Total DIFERIDO	221.680,00	0,00	0,00	221.680,00
	*** Total NÃO CIRCULANTE	133.768.004,64	0,00	0,00	133.768.004,64
2325	S 2.4 PATRIMÔNIO LÍQUIDO				
2346	S 2.4.01 CAPITAL SOCIAL				
2347	S 2.4.01.001 CAPITAL SUBSCRITO				
	*** Total CAPITAL SUBSCRITO	1.500.000,00	0,00	0,00	1.500.000,00
	*** Total CAPITAL SOCIAL	1.500.000,00	0,00	0,00	1.500.000,00
2485	S 2.4.09 RESERVAS DE LUCROS				
	*** Total RESERVAS DE LUCROS	7.653.416,60	0,00	0,00	7.653.416,60
2513	S 2.4.13 LUCROS E PREJUÍZOS ACUMULADOS				
2514	S 2.4.13.001 LUCROS E PREJUÍZOS ACUMULADOS				
	*** Total LUCROS E PREJUÍZOS ACUMULADOS	(182.335.537,87)	0,00	0,00	(182.335.537,87)

BALANCETE
Valores expressos em Reais (R\$)

Conta	S Classificação	Saldo Ant	Débito	Crédito	Saldo
2537	S 2.4.13.002 LUCROS E PREJUÍZOS DO EXERCÍCIO				
	*** Total LUCROS E PREJUÍZOS DO EXERCÍCIO	(4.633.060,90)	0,00	0,00	(4.633.060,90)
4933	S 2.4.13.003 RESULTADO DO EXERCÍCIO				
	*** Total RESULTADO DO EXERCÍCIO	779.588,77	779.588,77	796.592,32	796.592,32
	*** Total LUCROS E PREJUÍZOS ACUMULADOS	(186.189.010,00)	779.588,77	796.592,32	(186.172.006,45)
	*** Total PATRIMÔNIO LÍQUIDO	(177.035.593,40)	779.588,77	796.592,32	(177.018.589,85)
	*** Total PASSIVO	21.551.635,00	1.141.452,71	1.434.834,75	21.845.017,04


Jaine Romagna Grass
CPF 248.854.799-91


ANDRÉ GIOVANE TAVARES
Técnico em Contabilidade
CRC/SC 30538/O-3

BALANCETE
 Valores expressos em Reais (R\$)

Conta	S Classificação	Saldo Ant	Débito	Crédito	Saldo
2600	S 4 RECEITAS				
2601	S 4.1 RECEITAS OPERACIONAIS				
2602	S 4.1.01 RECEITA BRUTA DE VENDAS E SERVIÇOS				
2652	S 4.1.01.003 VENDAS DE MERCADORIAS				
2653	S 4.1.01.003.001 VENDAS MERCADO INTERNO				
	*** Total VENDAS MERCADO INTERNO	860.592,36	0,00	340.652,63	1.201.244,99
	*** Total VENDAS DE MERCADORIAS	860.592,36	0,00	340.652,63	1.201.244,99
	*** Total RECEITA BRUTA DE VENDAS E SERVIÇOS	860.592,36	0,00	340.652,63	1.201.244,99
2770	S 4.1.03 (-) DEDUÇÕES DA RECEITA BRUTA				
2771	S 4.1.03.001 (-) CANCELAMENTOS E DEVOLUÇÕES				
	*** Total (-) CANCELAMENTOS E DEVOLUÇÕES	(19.856,35)	0,00	0,00	(19.856,35)
2825	S 4.1.03.005 (-) IMPOSTOS INCIDENTES SOBRE VENDAS/SERVICOS				
	*** Total (-) IMPOSTOS INCIDENTES SOBRE VENDAS/SERVICOS	(197.933,08)	90.216,24	0,00	(288.149,32)
	*** Total (-) DEDUÇÕES DA RECEITA BRUTA	(217.789,43)	90.216,24	0,00	(308.005,67)
2856	S 4.1.05 OUTRAS RECEITAS OPERACIONAIS				
2857	S 4.1.05.001 RECEITAS FINANCEIRAS				
	*** Total RECEITAS FINANCEIRAS	28.204,92	0,00	529,84	28.734,76
2884	S 4.1.05.003 RECEITAS OPERACIONAIS DIVERSAS				
	*** Total RECEITAS OPERACIONAIS DIVERSAS	190,00	0,00	0,00	190,00
5692	S 4.1.05.004 OUTRAS RECEITAS				
	*** Total OUTRAS RECEITAS	1.741.230,65	0,00	0,00	1.741.230,65
	*** Total OUTRAS RECEITAS OPERACIONAIS	1.769.625,57	0,00	529,84	1.770.155,41
	*** Total RECEITAS OPERACIONAIS	2.412.428,50	90.216,24	341.182,47	2.663.394,73
	*** Total RECEITAS	2.412.428,50	90.216,24	341.182,47	2.663.394,73

BALANCETE
 Valores expressos em Reais (R\$)

Conta	S Classificação	Saldo Ant	Débito	Crédito	Saldo
3000	S 5 CUSTOS E DESPESAS				
3001	S 5.1 CUSTO PRODUTOS MERCADORIAS E SERVIÇOS				
3029	S 5.1.03 CUSTO DAS MERCADORIAS VENDIDAS				
3030	S 5.1.03.001 CUSTO DAS MERCADORIAS VENDIDAS				
	*** Total CUSTO DAS MERCADORIAS VENDIDAS	736.296,80	108.400,34	28.084,36	816.612,78
	*** Total CUSTO DAS MERCADORIAS VENDIDAS	736.296,80	108.400,34	28.084,36	816.612,78
	*** Total CUSTO PRODUTOS MERCADORIAS E SERVIÇOS	736.296,80	108.400,34	28.084,36	816.612,78
3086	S 5.3 CUSTOS DE PRODUÇÃO INDUSTRIAL				
3087	S 5.3.01 CUSTOS DIRETOS DE PRODUÇÃO INDUSTRIAL				
3088	S 5.3.01.001 MATERIAL APLICADO				
	*** Total MATERIAL APLICADO	0,00	1.168,66	0,00	1.168,66
3120	S 5.3.01.003 MAO-DE-OBRA DIRETA				
	*** Total MAO-DE-OBRA DIRETA	0,00	42.649,81	34,50	42.615,31
	*** Total CUSTOS DIRETOS DE PRODUÇÃO INDUSTRIAL	0,00	43.818,47	34,50	43.783,97
3192	S 5.3.03 CUSTOS INDIRETOS DA PRODUÇÃO INDUSTRIAL				
3241	S 5.3.03.003 MATERIAL DE CONSUMO INDIRETO				
	*** Total MATERIAL DE CONSUMO INDIRETO	26.158,76	12.077,33	0,00	38.236,09
3465	S 5.3.03.005 MATERIAIS DE MANUTENÇÃO E REPARO				
	*** Total MATERIAIS DE MANUTENÇÃO E REPARO	0,00	185,00	0,00	185,00
3492	S 5.3.03.007 UTILIDADES E SERVIÇOS				
	*** Total UTILIDADES E SERVIÇOS	0,00	3.129,30	0,00	3.129,30
3572	S 5.3.03.013 DESPESAS GERAIS				
	*** Total DESPESAS GERAIS	0,00	1.883,32	0,00	1.883,32
	*** Total CUSTOS INDIRETOS DA PRODUÇÃO INDUSTRIAL	26.158,76	17.274,95	0,00	43.433,71
	*** Total CUSTOS DE PRODUÇÃO INDUSTRIAL	26.158,76	61.093,42	34,50	87.217,68
3652	S 5.5 CUSTOS DA PRESTAÇÃO DE SERVIÇOS				
3773	S 5.5.03 CUSTOS INDIRETOS DA PRESTAÇÃO DE SERVIÇOS				
3774	S 5.5.03.001 MÃO-DE-OBRA INDIRETA				
	*** Total MÃO-DE-OBRA INDIRETA	0,00	2.396,34	0,00	2.396,34
	*** Total CUSTOS INDIRETOS DA PRESTAÇÃO DE SERVIÇOS	0,00	2.396,34	0,00	2.396,34

BALANCETE
 Valores expressos em Reais (R\$)

Conta	S Classificação	Saldo Ant	Débito	Crédito	Saldo
	*** Total CUSTOS DA PRESTAÇÃO DE SERVIÇOS	0,00	2.396,34	0,00	2.396,34
4011	S 5.7 DESPESAS OPERACIONAIS				
4012	S 5.7.01 DESPESAS COM VENDAS				
4013	S 5.7.01.001 DESPESAS COM PESSOAL				
	*** Total DESPESAS COM PESSOAL	364.127,18	38.186,38	172,50	402.141,06
4061	S 5.7.01.003 COMISSÕES SOBRE VENDAS				
	*** Total COMISSÕES SOBRE VENDAS	0,00	2.108,16	0,00	2.108,16
4112	S 5.7.01.007 VIAGENS E REPRESENTAÇÕES				
	*** Total VIAGENS E REPRESENTAÇÕES	0,00	2.765,47	0,00	2.765,47
4137	S 5.7.01.009 OCUPAÇÃO				
	*** Total OCUPAÇÃO	0,00	3.638,81	0,00	3.638,81
4183	S 5.7.01.013 UTILIDADES E SERVIÇOS				
	*** Total UTILIDADES E SERVIÇOS	0,00	2.384,52	0,00	2.384,52
4239	S 5.7.01.017 DESPESAS GERAIS				
	*** Total DESPESAS GERAIS	0,00	981,24	0,00	981,24
4281	S 5.7.01.019 DESPESAS NÃO DEDUTIVEIS				
	*** Total DESPESAS NÃO DEDUTIVEIS	52.100,43	0,00	0,00	52.100,43
	*** Total DESPESAS COM VENDAS	416.227,61	50.064,58	172,50	466.119,69
4326	S 5.7.03 DESPESAS ADMINISTRATIVAS				
4327	S 5.7.03.001 DESPESAS COM PESSOAL				
	*** Total DESPESAS COM PESSOAL	0,00	6.372,88	166,22	6.206,66
4375	S 5.7.03.003 PROPAGANDA E PUBLICIDADE				
	*** Total PROPAGANDA E PUBLICIDADE	2.043,08	0,00	0,00	2.043,08
4404	S 5.7.03.005 VIAGENS E REPRESENTAÇÕES				
	*** Total VIAGENS E REPRESENTAÇÕES	5.994,55	408,97	0,00	6.403,52
4429	S 5.7.03.007 OCUPAÇÃO				
	*** Total OCUPAÇÃO	48.520,45	0,00	0,00	48.520,45
4452	S 5.7.03.009 DEPRECIACÕES E AMORTIZAÇÕES				
	*** Total DEPRECIACÕES E AMORTIZAÇÕES	37.802,05	11.807,41	0,00	49.609,46
4475	S 5.7.03.011 UTILIDADES E SERVIÇOS				
	*** Total UTILIDADES E SERVIÇOS	94.653,86	886,28	0,00	95.540,14
4531	S 5.7.03.015 DESPESAS GERAIS				
	*** Total DESPESAS GERAIS	135.710,66	6.555,79	0,00	142.266,45

BALANCETE
Valores expressos em Reais (R\$)

Conta	S Classificação	Saldo Ant	Débito	Crédito	Saldo
	*** Total DESPESAS ADMINISTRATIVAS	324.724,65	26.031,33	166,22	350.589,76
4654	S 5.7.09 DESPESAS TRIBUTÁRIAS				
4655	S 5.7.09.001 CONTRIBUIÇÕES IMPOSTOS E TAXAS				
	*** Total CONTRIBUIÇÕES IMPOSTOS E TAXAS	10.517,39	1.539,90	0,00	12.057,29
	*** Total DESPESAS TRIBUTÁRIAS	10.517,39	1.539,90	0,00	12.057,29
4695	S 5.7.II DESPESAS FINANCEIRAS				
4696	S 5.7.II.001 DESPESAS GERAIS				
	*** Total DESPESAS GERAIS	11.891,52	13.306,03	411,68	131.808,87
	*** Total DESPESAS FINANCEIRAS	11.891,52	13.306,03	411,68	131.808,87
	*** Total DESPESAS OPERACIONAIS	870.384,17	90.941,84	750,40	960.575,61
	*** Total CUSTOS E DESPESAS	1.632.839,73	262.831,94	28.869,26	1.866.802,41

BALANCETE
Valores expressos em Reais (R\$)

Conta	S Classificação	Saldo Ant	Débito	Crédito	Saldo
4800	S 6 RESULTADO				
4801	S 6.1 RESULTADO				
4802	S 6.1.01 RESULTADO DO EXERCÍCIO				
4803	S 6.1.01.001 RESULTADO DO EXERCÍCIO				
	*** Total RESULTADO DO EXERCÍCIO	779.588,77	796.592,32	779.588,77	796.592,32
	*** Total RESULTADO DO EXERCÍCIO	779.588,77	796.592,32	779.588,77	796.592,32
	*** Total RESULTADO	779.588,77	796.592,32	779.588,77	796.592,32
	*** Total RESULTADO	779.588,77	796.592,32	779.588,77	796.592,32


Jaine Romagna Grass
CPF 248.854.799-91


ANDRÉ GIOVANE TAVARES
Técnico em Contabilidade
CRC/SC 30538/O-3

DEMONSTRAÇÃO DO RESULTADO DO EXERCÍCIO
Valores expressos em Reais (R\$)

RECEITA OPERACIONAL BRUTA	4.650.148,53
VENDAS MERCADO INTERNO	4.650.148,53
(-) DEDUÇÕES DA RECEITA BRUTA	(1.908.070,83)
VENDAS CANCELADAS	(1.033.569,49)
(-) de Vendas de Produtos Mercado Interno	(1.033.569,49)
IMPOSTOS INCIDENTES SOBRE VENDAS	(874.501,34)
(-) Ipi	(22.819,11)
(-) Icms	(415.908,43)
(-) Pis	(61.319,02)
(-) Cofins	(282.568,01)
(-) Icms Difal	(91.886,77)
(=) RECEITA OPERACIONAL LIQUIDA	2.742.077,70
(-) CUSTO DOS PRODUTOS/MERCADORIAS/SERVICOS	(2.481.496,37)
CUSTO DAS MERCADORIAS VENDIDAS	100.160,22
MATERIAL APLICADO	(1.969.767,25)
MAO-DE-OBRA DIRETA	(540.055,02)
MÃO-DE-OBRA INDIRETA	(59,68)
Materiais Auxiliares e de Consumo	(677,28)
MATERIAL DE HIGIENE E LIMPEZA	(21,95)
CUSTO ADUANEIRO	(15.756,86)
COMISSAO	(19.886,99)
MATERIAL DE HIGIENE E LIMPEZA	(131,04)
MATERIAL DE MANUTENCAO IND	(7.160,29)
MATERIAL DE SEGURANCA	(3.625,44)
MATERIAL SECUNDARIO	(2.475,25)
Manutenção de Eficícios	(31,00)
Manutenção de Máquinas e Equipamentos	(960,18)
Telecomunicações	(728,66)
Correios	(161,30)
Royalties e Assistência Técnica	(80,00)
DESPESAS GERAIS	(20.078,40)
(=) LUCRO BRUTO	260.581,33
(+/-) DESPESAS OPERACIONAIS	(1.778.199,37)
DE VENDAS	(10.692,60)
COMISSÕES SOBRE VENDAS	(10.692,60)
ADMINISTRATIVAS	(1.636.269,93)
DESPESAS COM PESSOAL	(24.715,28)
PROPAGANDA E PUBLICIDADE	(20.213,09)
VIAGENS E REPRESENTAÇÕES	(16.366,26)
OCUPAÇÃO	(12.808,45)
DEPRECIACÕES E AMORTIZAÇÕES	(384.944,60)
UTILIDADES E SERVIÇOS	(95.194,02)
DESPESAS COM VEÍCULOS	(20.780,01)
DESPESAS GERAIS	(1.061.248,22)

DEMONSTRAÇÃO DO RESULTADO DO EXERCÍCIO
Valores expressos em Reais (R\$)

DESPESAS FINANCEIRAS	(252.559,12)
DESPESAS FINANCEIRAS	(252.559,12)
(-) RECEITAS FINANCEIRAS	16.460,85
Descontos Obtidos	6.066,50
Varição Cambial	2.452,96
Resultado Aplicações Financeiras	1.164,17
Juros Ativos	6.777,22
DESPESAS TRIBUTARIAS	(194.205,03)
Imposto Sindical Patronal	(1.500,00)
Impostos e Taxas Diversas	(813,60)
Taxas Públicas	(4.316,70)
lof e loc	(8.409,69)
Icms	(175.405,16)
TAXA SUFRAMA	(3.759,88)
(-) OUTRAS RECEITAS OPERACIONAIS	299.066,46
OUTRAS RECEITAS	299.066,46
(=) PREJUÍZO OPERACIONAL LIQUIDO	1.517.618,04
OUTROS RESULTADOS OPERACIONAIS	(249.138,60)
OUTRAS DESPESAS OPERACIONAIS	(249.138,60)
DESPESAS NÃO DEDUTÍVEIS	(227.196,60)
CUSTOS	(21.942,00)
(=) PREJUÍZO LIQUIDO DO EXERCÍCIO	(1.766.756,64)

Jaine Romagna Grassi
CPF 248.854.799-91

ANDRÉ GIOVANE TAVARES
Técnico em Contabilidade
CRC/GO 39538/O-3

BALANCETE
 Valores expressos em Reais (R\$)


Conta	S Classificação	Saldo Ant	Débito	Crédito	Saldo
1	S 1 ATIVO				
2	S 1.1 CIRCULANTE				
3	S 1.1.01 DISPONÍVEL				
4	S 1.1.01.001 BENS NUMERÁRIOS				
	*** Total BENS NUMERÁRIOS	298,82	22.230,00	22.108,86	419,96
6	S 1.1.01.002 DEPÓSITOS BANCÁRIOS A VISTA				
	*** Total DEPÓSITOS BANCÁRIOS A VISTA	181.071,77	1.335.605,79	1.340.471,25	176.206,31
	*** Total DISPONÍVEL	181.370,59	1.357.835,79	1.362.580,11	176.626,27
140	S 1.1.02 CLIENTES				
141	S 1.1.02.001 DUPLICATAS A RECEBER				
	*** Total DUPLICATAS A RECEBER	13.621.281,07	75.167,12	236.497,07	13.459.951,12
5417	S 1.1.02.006 CLIENTE DIVERSO MERCADO EXTERNO				
	*** Total CLIENTE DIVERSO MERCADO EXTERNO	0,00	0,00	0,00	0,00
	*** Total CLIENTES	13.621.281,07	75.167,12	236.497,07	13.459.951,12
157	S 1.1.04 OUTROS CRÉDITOS				
287	S 1.1.04.013 ADIANTAMENTOS A TERCEIROS				
	*** Total A DIANTAMENTOS A TERCEIROS	21.666.430,13	766.499,11	0,00	22.432.929,24
311	S 1.1.04.015 ADIANTAMENTOS A FUNCIONÁRIOS				
	*** Total A DIANTAMENTOS A FUNCIONÁRIOS	(166.396,76)	167.829,26	1.432,50	0,00
380	S 1.1.04.021 TRIBUTOS A RECUPERAR				
	*** Total TRIBUTOS A RECUPERAR	1.603.157,91	17.973,53	22.819,70	1.598.311,74
435	S 1.1.04.025 CRÉDITOS DIVERSOS				
	*** Total CRÉDITOS DIVERSOS	0,00	121.975,93	121.975,93	0,00
	*** Total OUTROS CRÉDITOS	23.103.191,28	1.074.277,83	146.228,13	24.031.240,98
502	S 1.1.08 ESTOQUES				
503	S 1.1.08.001 ESTOQUES DIVERSOS				
	*** Total ESTOQUES DIVERSOS	253.957,11	14.435,17	35.250,07	233.142,21
5604	S 1.1.08.003 PROD NOSSO PODER DE 3º				
	*** Total PROD NOSSO PODER DE 3º	37.982,23	0,00	0,00	37.982,23
5606	S 1.1.08.004 ESTOQUE 3º NOSSO PODER				
	*** Total ESTOQUE 3º NOSSO PODER	28.553,65	0,00	0,00	28.553,65

BALANCETE
 Valores expressos em Reais (R\$)

Conta	S Classificação	Saldo Ant	Débito	Crédito	Saldo
	*** Total ESTOQUES	320.492,99	14.435,17	35.250,07	299.678,09
	*** Total CIRCULANTE	37.226.335,93	2.521.715,91	1.780.555,38	37.967.496,46
590	S 1.2 NÃO CIRCULANTE				
595	S 1.2.01 REALIZÁVELA LONGO PRAZO				
886	S 1.2.01.007 CRÉDITOS FISCAIS				
	*** Total CRÉDITOS FISCAIS	1.376.911,14	4.825,27	0,00	1.381.736,41
5575	S 1.2.01.008 OUTROS CRETIDOSA RECEBER				
	*** Total OUTROS CRETIDOSA RECEBER	128.174.263,86	0,00	0,00	128.174.263,86
5577	S 1.2.01.009 OUTROS INVESTIMENTOS				
	*** Total OUTROS INVESTIMENTOS	12.780.226,00	0,00	0,00	12.780.226,00
5615	S 1.2.01.010 CREDITOS JUNTO A TERCEIROS				
	*** Total CREDITOS JUNTO A TERCEIROS	42.043.360,00	0,00	0,00	42.043.360,00
5639	S 1.2.01.011 BANCOS				
	*** Total BANCOS	307.622,19	297,28	95,00	307.824,47
	*** Total REALIZÁVELA LONGO PRAZO	184.682.383,19	5.122,55	95,00	184.687.410,74
1049	S 1.2.05 IMOBILIZADO				
1050	S 1.2.05.001 IMÓVEIS				
	*** Total IMÓVEIS	12.591.059,98	0,00	0,00	12.591.059,98
1074	S 1.2.05.003 BENS EM OPERAÇÃO				
	*** Total BENS EM OPERAÇÃO	19.427.412,66	0,00	0,00	19.427.412,66
1110	S 1.2.05.005 IMOBILIZADO EM ANDAMENTO				
	*** Total IMOBILIZADO EM ANDAMENTO	3.278.015,78	0,00	0,00	3.278.015,78
5580	S 1.2.05.006 IMOBILIZADO - CUSTO ATRIBUIDO				
	*** Total IMOBILIZADO - CUSTO ATRIBUIDO	13.953.057,14	0,00	0,00	13.953.057,14
1136	S 1.2.05.007 (-) DEPRECIÇÃO / AMORTIZAÇÃO / EXAUSTÃO				
	*** Total (-) DEPRECIÇÃO / AMORTIZAÇÃO / EXAUSTÃO	(22.244.110,82)	0,00	94.815,33	(22.338.926,15)
5716	S 1.2.05.008 IMOBILIZADO EM FASE DE IMPLATAÇÃO				
	*** Total IMOBILIZADO EM FASE DE IMPLATAÇÃO	182.900,32	0,00	0,00	182.900,32
5719	S 1.2.05.009 DIFERIDO				
	*** Total DIFERIDO	96.106,97	0,00	0,00	96.106,97
5721	S 1.2.05.010 AMORTIZAÇÃO				
	*** Total AMORTIZAÇÃO	(96.106,97)	0,00	0,00	(96.106,97)
	*** Total IMOBILIZADO	27.188.335,06	0,00	94.815,33	27.093.519,73

BALANCETE
Valores expressos em Reais (R\$)

Conta	S Classificação	Saldo Ant	Débito	Crédito	Saldo
	*** Total NÃO CIRCULANTE	211870.718,25	5.122,55	94.910,33	211.780.930,47
	*** Total ATIVO	249.097.054,18	2.526.838,46	1.875.465,71	249.748.426,93



Jaine Romagna Grassi
CPF 248.854.799-91



ANDRÉ GIOVANE TAVARES
Técnico em Contabilidade
CRC/SC 60538/O-3

BALANCETE
Valores expressos em Reais (R\$)

Conta	S Classificação	Saldo Ant	Débito	Crédito	Saldo
1350	S 2 PASSIVO				
1351	S 2.1 CIRCULANTE				
1352	S 2.1.01 INSTITUIÇÕES FINANCEIRAS				
5431	S 2.1.01.002 ANTECIPACAO E RECEBIVEIS				
	*** Total ANTECIPACAO E RECEBIVEIS	1.563.807,59	188.937,80	111.273,36	1.486.143,15
	*** Total INSTITUIÇÕES FINANCEIRAS	1.563.807,59	188.937,80	111.273,36	1.486.143,15
1494	S 2.1.03 FORNECEDORES				
1495	S 2.1.03.001 FORNECEDORES NACIONAIS				
	*** Total FORNECEDORES NACIONAIS	16.966.487,46	245.253,67	136.624,74	16.857.858,53
1517	S 2.1.03.003 FORNECEDORES ESTRANGEIROS				
	*** Total FORNECEDORES ESTRANGEIROS	8.251.308,56	0,00	0,00	8.251.308,56
	*** Total FORNECEDORES	25.217.796,02	245.253,67	136.624,74	25.109.167,09
1539	S 2.1.05 OBRIGAÇÕES TRIBUTÁRIAS				
1540	S 2.1.05.001 IMPOSTOS E CONTRIBUIÇÕES A RECOLHER				
	*** Total IMPOSTOS E CONTRIBUIÇÕES A RECOLHER	22.061.074,68	31.033,29	12.543,81	22.042.585,20
1579	S 2.1.05.003 TRIBUTOS RETIDOS A RECOLHER				
	*** Total TRIBUTOS RETIDOS A RECOLHER	0,00	0,00	77,78	77,78
	*** Total OBRIGAÇÕES TRIBUTÁRIAS	22.061.074,68	31.033,29	12.621,59	22.042.662,98
1632	S 2.1.07 OBRIGAÇÕES TRABALHISTAS E PRVIDENCIÁRIAS				
1633	S 2.1.07.001 OBRIGAÇÕES COM O PESSOAL				
	*** Total OBRIGAÇÕES COM O PESSOAL	3.336.031,05	38.022,98	0,00	3.298.008,07
1658	S 2.1.07.003 OBRIGAÇÕES PREVIDENCIÁRIAS				
	*** Total OBRIGAÇÕES PREVIDENCIÁRIAS	6.224.969,30	0,00	0,00	6.224.969,30
1683	S 2.1.07.005 PROVISÕES				
	*** Total PROVISÕES	187.055,41	187.055,41	0,00	0,00
	*** Total OBRIGAÇÕES TRABALHISTAS E PRVIDENCIÁRIAS	9.748.055,76	225.078,39	0,00	9.522.977,37
1710	S 2.1.09 OUTRAS OBRIGAÇÕES				
1711	S 2.1.09.001 ADIANTAMENTOS DE CLIENTES				
	*** Total ADIANTAMENTOS DE CLIENTES	0,00	31.273,36	846.625,21	815.351,85
1733	S 2.1.09.003 CONTAS A PAGAR				
	*** Total CONTAS A PAGAR	33.178.527,77	43.509,99	235.611,07	33.370.628,85

BALANCETE
 Valores expressos em Reais (R\$)

Conta	S Classificação	Saldo Ant	Débito	Crédito	Saldo
5622	S 2.1.09.010 ESTOQUE 3º NOSSO PODER				
	*** Total ESTOQUE 3º NOSSO PODER	28.553,65	0,00	0,00	28.553,65
	**** Total OUTRAS OBRIGAÇÕES	33.207.081,42	74.783,35	1.082.236,28	34.214.534,35
	**** Total CIRCULANTE	91.797.815,47	765.086,50	1.342.755,97	92.375.484,94
1920	S 2.2 NÃO CIRCULANTE				
1921	S 2.2.01 OBRIGAÇÕES A LONGO PRAZO				
1922	S 2.2.01.001 INSTITUIÇÕES FINANCEIRAS				
1923	S 2.2.01.001.001 EMPRÉSTIMOS				
	*** Total EMPRÉSTIMOS	72.823.513,34	80.000,00	0,00	72.743.513,34
	**** Total INSTITUIÇÕES FINANCEIRAS	72.823.513,34	80.000,00	0,00	72.743.513,34
2064	S 2.2.01.003 OBRIGAÇÕES TRIBUTÁRIAS				
2065	S 2.2.01.003.001 IMPÓSTOS E CONTRIBUIÇÕES				
	*** Total IMPÓSTOS E CONTRIBUIÇÕES	449.770,81	0,00	0,00	449.770,81
	**** Total OBRIGAÇÕES TRIBUTÁRIAS	449.770,81	0,00	0,00	449.770,81
2124	S 2.2.01.007 SÓCIOS E DIRETORES				
	*** Total SÓCIOS E DIRETORES	2.270.656,85	0,00	0,00	2.270.656,85
2167	S 2.2.01.011 OUTRAS OBRIGAÇÕES				
	*** Total OUTRAS OBRIGAÇÕES	11.093.119,43	0,00	0,00	11.093.119,43
	**** Total OBRIGAÇÕES A LONGO PRAZO	86.637.060,43	80.000,00	0,00	86.557.060,43
5587	S 2.2.04 DIFERIDO				
5588	S 2.2.04.001 DIFERIDO				
	*** Total DIFERIDO	8.803.439,79	0,00	0,00	8.803.439,79
	**** Total DIFERIDO	8.803.439,79	0,00	0,00	8.803.439,79
	**** Total NÃO CIRCULANTE	95.440.500,22	80.000,00	0,00	95.360.500,22
2325	S 2.4 PATRIMÔNIO LÍQUIDO				
2346	S 2.4.01 CAPITAL SOCIAL				
2347	S 2.4.01.001 CAPITAL SUBSCRITO				
	*** Total CAPITAL SUBSCRITO	93.500.000,00	0,00	0,00	93.500.000,00
	**** Total CAPITAL SOCIAL	93.500.000,00	0,00	0,00	93.500.000,00

BALANCETE
 Valores expressos em Reais (R\$)

Conta	S Classificação	Saldo Ant	Débito	Crédito	Saldo
5595	S 2.4.02 AAP IMOBILIZADO				
5596	S 2.4.02.001 AAP - IMOBILIZADO				
	*** Total AAP - IMOBILIZADO	9.209.017,70	0,00	0,00	9.209.017,70
	*** Total AAP IMOBILIZADO	9.209.017,70	0,00	0,00	9.209.017,70
2485	S 2.4.09 RESERVAS DE LUCROS				
	*** Total RESERVAS DE LUCROS	7.880.012,45	0,00	0,00	7.880.012,45
2513	S 2.4.13 LUCROS E PREJUÍZOS ACUMULADOS				
2514	S 2.4.13.001 LUCROS E PREJUÍZOS ACUMULADOS				
	*** Total LUCROS E PREJUÍZOS ACUMULADOS	(35.339.902,34)	11.469.929,40	0,00	(46.809.831,74)
2537	S 2.4.13.002 LUCROS E PREJUÍZOS DO EXERCÍCIO				
	*** Total LUCROS E PREJUÍZOS DO EXERCÍCIO	(11.469.929,40)	0,00	11.469.929,40	0,00
4933	S 2.4.13.003 RESULTADO DO EXERCÍCIO				
	*** Total RESULTADO DO EXERCÍCIO	(1.920.459,92)	1.766.756,64	1.920.459,92	(1.766.756,64)
	*** Total LUCROS E PREJUÍZOS ACUMULADOS	(48.730.291,66)	13.236.686,04	13.390.389,32	(48.576.588,38)
	*** Total PATRIMÔNIO LÍQUIDO	61.858.738,49	13.236.686,04	13.390.389,32	62.012.441,77
	*** Total PASSIVO	249.097.054,18	14.081.772,54	14.733.145,29	249.748.426,93

Jaine Romagna Grassi
 CPF 248.854.799-91

ANDRÉ GIOVANE TAVARES
 Técnico em Contabilidade
 CRC/SC 30538/O-3

BALANCETE
 Valores expressos em Reais (R\$)

Conta	S Classificação	Saldo Ant	Débito	Crédito	Saldo
2600	S 4 RECEITAS				
2601	S 4.1 RECEITAS OPERACIONAIS				
2602	S 4.1.01 RECEITA BRUTA DE VENDAS E SERVIÇOS				
2652	S 4.1.01.003 VENDAS DE MERCADORIAS				
2653	S 4.1.01.003.001 VENDAS MERCADO INTERNO				
	*** Total VENDAS MERCADO INTERNO	4.574.981,41	0,00	75.167,12	4.650.148,53
	*** Total VENDAS DE MERCADORIAS	4.574.981,41	0,00	75.167,12	4.650.148,53
	*** Total RECEITA BRUTA DE VENDAS E SERVIÇOS	4.574.981,41	0,00	75.167,12	4.650.148,53
2770	S 4.1.03 (-) DEDUÇÕES DA RECEITA BRUTA				
2771	S 4.1.03.001 (-) CANCELAMENTOS E DEVOLUÇÕES				
	*** Total (-) CANCELAMENTOS E DEVOLUÇÕES	(1.033.569,49)	0,00	0,00	(1.033.569,49)
2825	S 4.1.03.005 (-) IMPOSTOS INCIDENTES SOBRE VENDAS/SERVICOS				
	*** Total (-) IMPOSTOS INCIDENTES SOBRE VENDAS/SERVICOS	(856.418,07)	18.148,41	65,14	(874.501,34)
	*** Total (-) DEDUÇÕES DA RECEITA BRUTA	(1.899.987,56)	18.148,41	65,14	(1.908.070,83)
2856	S 4.1.05 OUTRAS RECEITAS OPERACIONAIS				
2857	S 4.1.05.001 RECEITAS FINANCEIRAS				
	*** Total RECEITAS FINANCEIRAS	14.678,17	0,00	1.782,68	16.460,85
5692	S 4.1.05.004 OUTRAS RECEITAS				
	*** Total OUTRAS RECEITAS	124.292,72	0,00	174.773,74	299.066,46
	*** Total OUTRAS RECEITAS OPERACIONAIS	138.970,89	0,00	176.556,42	315.527,31
	*** Total RECEITAS OPERACIONAIS	2.823.964,74	18.148,41	251.788,68	3.057.605,01
	*** Total RECEITAS	2.823.964,74	18.148,41	251.788,68	3.057.605,01

BALANCETE
 Valores expressos em Reais (R\$)

Conta	S Classificação	Saldo Ant	Débito	Crédito	Saldo
3000	S 5 CUSTOS E DESPESAS				
3001	S 5.1 CUSTO PRODUTOS MERCADORIAS E SERVIÇOS				
3029	S 5.1.03 CUSTO DAS MERCADORIAS VENDIDAS				
3030	S 5.1.03.001 CUSTO DAS MERCADORIAS VENDIDAS				
	*** Total CUSTO DAS MERCADORIAS VENDIDAS	0,00	3.643,98	103.804,20	(100.160,22)
	**** Total CUSTO DAS MERCADORIAS VENDIDAS	0,00	3.643,98	103.804,20	(100.160,22)
	**** Total CUSTO PRODUTOS MERCADORIAS E SERVIÇOS	0,00	3.643,98	103.804,20	(100.160,22)
3086	S 5.3 CUSTOS DE PRODUÇÃO INDUSTRIAL				
3087	S 5.3.01 CUSTOS DIRETOS DE PRODUÇÃO INDUSTRIAL				
3088	S 5.3.01.001 MATERIAL APLICADO				
	*** Total MATERIAL APLICADO	1.918.310,43	53.300,35	1.843,53	1.969.767,25
3120	S 5.3.01.003 MAO-DE-OBRA DIRETA				
	*** Total MAO-DE-OBRA DIRETA	692.587,66	4.335,89	156.868,53	540.055,02
	**** Total CUSTOS DIRETOS DE PRODUÇÃO INDUSTRIAL	2.610.898,09	57.636,24	158.712,06	2.509.822,27
3192	S 5.3.03 CUSTOS INDIRETOS DA PRODUÇÃO INDUSTRIAL				
3193	S 5.3.03.001 MÃO-DE-OBRA INDIRETA				
	*** Total MÃO-DE-OBRA INDIRETA	0,00	59,68	0,00	59,68
3241	S 5.3.03.003 MATERIAL DE CONSUMO INDIRETO				
	*** Total MATERIAL DE CONSUMO INDIRETO	49.735,10	0,00	0,00	49.735,10
3465	S 5.3.03.005 MATERIAIS DE MANUTENÇÃO E REPARO				
	*** Total MATERIAIS DE MANUTENÇÃO E REPARO	0,00	991,18	0,00	991,18
3492	S 5.3.03.007 UTILIDADES E SERVIÇOS				
	*** Total UTILIDADES E SERVIÇOS	0,00	1.152,13	182,17	969,96
3572	S 5.3.03.013 DESPESAS GERAIS				
	*** Total DESPESAS GERAIS	0,00	20.078,40	0,00	20.078,40
	**** Total CUSTOS INDIRETOS DA PRODUÇÃO INDUSTRIAL	49.735,10	22.281,39	182,17	71.834,32
	**** Total CUSTOS DE PRODUÇÃO INDUSTRIAL	2.660.633,19	79.917,63	158.894,23	2.581.656,59
4011	S 5.7 DESPESAS OPERACIONAIS				
4012	S 5.7.01 DESPESAS COM VENDAS				
4061	S 5.7.01.003 COMISSÕES SOBRE VENDAS				

BALANCETE
 Valores expressos em Reais (R\$)

Conta	S Classificação	Saldo Ant	Débito	Crédito	Saldo
	*** Total COMISSÕES SOBRE VENDAS	0,00	10.692,60	0,00	10.692,60
4281	S 5.7.01.019 DESPESAS NÃO DEDUTÍVEIS				
	*** Total DESPESAS NÃO DEDUTÍVEIS	227.196,60	0,00	0,00	227.196,60
	*** Total DESPESAS COM VENDAS	227.196,60	10.692,60	0,00	237.889,20
4326	S 5.7.03 DESPESAS ADMINISTRATIVAS				
4327	S 5.7.03.001 DESPESAS COM PESSOAL				
	*** Total DESPESAS COM PESSOAL	24.154,28	561,00	0,00	24.715,28
4375	S 5.7.03.003 PROPAGANDA E PUBLICIDADE				
	*** Total PROPAGANDA E PUBLICIDADE	20.213,09	0,00	0,00	20.213,09
4404	S 5.7.03.005 VIAGENS E REPRESENTAÇÕES				
	*** Total VIAGENS E REPRESENTAÇÕES	12.286,83	4.079,43	0,00	16.366,26
4429	S 5.7.03.007 OCUPAÇÃO				
	*** Total OCUPAÇÃO	12.808,45	0,00	0,00	12.808,45
4452	S 5.7.03.009 DEPRECIAÇÕES E AMORTIZAÇÕES				
	*** Total DEPRECIAÇÕES E AMORTIZAÇÕES	290.129,27	94.815,33	0,00	384.944,60
4475	S 5.7.03.011 UTILIDADES E SERVIÇOS				
	*** Total UTILIDADES E SERVIÇOS	95.194,02	0,00	0,00	95.194,02
4504	S 5.7.03.013 DESPESAS COM VEÍCULOS				
	*** Total DESPESAS COM VEÍCULOS	0,00	20.780,01	0,00	20.780,01
4531	S 5.7.03.015 DESPESAS GERAIS				
	*** Total DESPESAS GERAIS	991.526,70	69.721,52	0,00	1.061.248,22
	*** Total DESPESAS ADMINISTRATIVAS	1.446.312,64	189.957,29	0,00	1.636.269,93
4654	S 5.7.09 DESPESAS TRIBUTÁRIAS				
4655	S 5.7.09.001 CONTRIBUIÇÕES IMPOSTOS E TAXAS				
	*** Total CONTRIBUIÇÕES IMPOSTOS E TAXAS	190.047,65	4.162,38	5,00	194.205,03
	*** Total DESPESAS TRIBUTÁRIAS	190.047,65	4.162,38	5,00	194.205,03
4695	S 5.7.11 DESPESAS FINANCEIRAS				
4696	S 5.7.11.001 DESPESAS GERAIS				
	*** Total DESPESAS GERAIS	198.292,58	54.563,82	297,28	252.559,12
	*** Total DESPESAS FINANCEIRAS	198.292,58	54.563,82	297,28	252.559,12
	*** Total DESPESAS OPERACIONAIS	2.061.849,47	259.376,09	302,28	2.320.923,28
4732	S 5.9 OUTROS CUSTOS/DESPESAS OPERACIONAIS				

BALANCETE
Valores expressos em Reais (R\$)

Conta	S Classificação	Saldo Ant	Débito	Crédito	Saldo
4733	S 5.9.01 OUTROS RESULTADOS OPERACIONAIS				
4758	S 5.9.01.003 CUSTOS				
	*** Total CUSTOS	21.942,00	0,00	0,00	21.942,00
	*** Total OUTROS RESULTADOS OPERACIONAIS	21.942,00	0,00	0,00	21.942,00
	*** Total OUTROS CUSTOS/DESPESAS OPERACIONAIS	21.942,00	0,00	0,00	21.942,00
	*** Total CUSTOS E DESPESAS	4.744.424,66	342.937,70	263.000,71	4.824.361,65

BALANCETE
Valores expressos em Reais (R\$)

Conta	S Classificação	Saldo Ant	Débito	Crédito	Saldo
4800	S 6 RESULTADO				
4801	S 6.1 RESULTADO				
4802	S 6.1.01 RESULTADO DO EXERCÍCIO				
4803	S 6.1.01.001 RESULTADO DO EXERCÍCIO				
	*** Total RESULTADO DO EXERCÍCIO	(1.920.459,92)	1.920.459,92	1.766.756,64	(1.766.756,64)
	*** Total RESULTADO DO EXERCÍCIO	(1.920.459,92)	1.920.459,92	1.766.756,64	(1.766.756,64)
	*** Total RESULTA DO	(1.920.459,92)	1.920.459,92	1.766.756,64	(1.766.756,64)
	*** Total RESULTADO	(1.920.459,92)	1.920.459,92	1.766.756,64	(1.766.756,64)


Jaíne Romagna Grasso
CPF 248.854.799-91


ANDRÉ GIOVANE TAVARES
Técnico em Contabilidade
CRC/SC 30538/0-3

DEMONSTRAÇÃO DO RESULTADO DO EXERCÍCIO

Valores expressos em Reais (R\$)

RECEITA OPERACIONAL BRUTA	1.238.602,27
VENDAS MERCADO INTERNO	1.238.602,27
(-) DEDUÇÕES DA RECEITA BRUTA	(168.693,25)
VENDAS CANCELADAS	(18.626,12)
(-) de Vendas de Produtos Mercado Interno	(18.626,12)
IMPOSTOS INCIDENTES SOBRE VENDAS	(150.067,13)
(-) Icms	(69.421,95)
(-) Pis	(14.321,33)
(-) Cofins	(66.011,98)
Icms Devoluções	3.563,98
(-) Icms Difal	(3.875,85)
(=) RECEITA OPERACIONAL LIQUIDA	1.069.909,02
(-) CUSTO DOS PRODUTOS/MERCADORIAS/SERVICOS	(999.145,54)
CUSTO DAS MERCADORIAS VENDIDAS	4.042,46
MATERIAL APLICADO	(734.804,98)
MAO-DE-OBRA DIRETA	(235.165,89)
MÃO-DE-OBRA INDIRETA	(12.882,72)
Materiais Auxiliares e de Consumo	(21,00)
MATERIAL DE HIGIENE E LIMPEZA	(93,60)
CUSTO ADUANEIRO	(8.076,46)
DESPESAS GERAIS	(991,36)
MÃO-DE-OBRA INDIRETA	(1.812,63)
UTILIDADES E SERVIÇOS	(9.339,36)
(=) LUCRO BRUTO	70.763,48
(+/-) DESPESAS OPERACIONAIS	(447.083,49)
DE VENDAS	(1.085,00)
DESPESAS GERAIS	(1.085,00)
ADMINISTRATIVAS	(256.917,50)
DESPESAS COM PESSOAL	(81.221,00)
PROPAGANDA E PUBLICIDADE	(280,00)
OCUPAÇÃO	(5.215,83)
DEPRECIACÕES E AMORTIZAÇÕES	(53.277,96)
DESPESAS GERAIS	(116.922,71)
DESPESAS FINANCEIRAS	(12.702,06)
DESPESAS FINANCEIRAS	(12.702,06)
(-) RECEITAS FINANCEIRAS	2.072,94
Varição Cambial	347,03
Resultado Aplicações Financeiras	0,05
Juros Ativos	1.725,86
DESPESAS TRIBUTARIAS	(217.903,36)
Impostos e Taxas Diversas	(4.057,64)
Taxas Públicas	(234,99)

DEMONSTRAÇÃO DO RESULTADO DO EXERCÍCIO

Valores expressos em Reais (R\$)

Icms	(210.897,58)
TAXA SUFRAMA	(2.713,15)
(-) OUTRAS RECEITAS OPERACIONAIS	39.451,49
OUTRAS RECEITAS	39.451,49
(=) PREJUÍZO OPERACIONAL LÍQUIDO	376.320,01
OUTROS RESULTADOS OPERACIONAIS	(2.328,94)
OUTRAS DESPESAS OPERACIONAIS	(2.328,94)
DESPESAS NÃO DEDUTÍVEIS	(2.328,94)
(=) PREJUÍZO LÍQUIDO DO EXERCÍCIO	(378.648,95)

Jaine Romagna Grass
CPF 248.854.789-91


ANDRÉ GIOVANE TAVARE
Técnico em Contabilidade
CRC/SC 30538/O-3

BALANCETE
Valores expressos em Reais (R\$)

Conta	S Classificação	Saldo Ant	Débito	Crédito	Saldo
1	S 1 ATIVO				
2	S 1.1 CIRCULANTE				
3	S 1.1.01 DISPONÍVEL				
6	S 1.1.01.002 DEPÓSITOS BANCÁRIOS A VISTA				
	*** Total DEPÓSITOS BANCÁRIOS A VISTA	804,67	915.864,53	914.170,37	2.498,83
	*** Total DISPONÍVEL	804,67	915.864,53	914.170,37	2.498,83
140	S 1.1.02 CLIENTES				
141	S 1.1.02.001 DUPLICATASA RECEBER				
	*** Total DUPLICATASA RECEBER	747.685,91	687.900,61	96.081,64	1.339.504,88
5417	S 1.1.02.006 CLIENTE DIVERSO MERCADO EXTERNO				
	*** Total CLIENTE DIVERSO MERCADO EXTERNO	0,00	0,00	0,00	0,00
	*** Total CLIENTES	747.685,91	687.900,61	96.081,64	1.339.504,88
157	S 1.1.04 OUTROS CRÉDITOS				
287	S 1.1.04.013 ADIANTAMENTOSA TERCEIROS				
	*** Total A DIANTAMENTOSA TERCEIROS	2.412.647,69	424.428,36	0,00	2.837.076,05
5572	S 1.1.04.014 IMPORTACAO				
	*** Total IMPORTACAO	289.764,53	0,00	0,00	289.764,53
311	S 1.1.04.015 ADIANTAMENTOSA FUNCIONARIOS				
	*** Total A DIANTAMENTOSA FUNCIONARIOS	0,00	22.452,85	13.692,61	8.760,24
380	S 1.1.04.021 TRIBUTOSA RECUPERAR				
	*** Total TRIBUTOSA RECUPERAR	996.159,22	59.441,14	116.456,14	939.144,22
435	S 1.1.04.025 CREDITOS DIVERSOS				
	*** Total CREDITOS DIVERSOS	31.541,54	149.883,22	149.883,22	31.541,54
	*** Total OUTROS CRÉDITOS	3.730.112,98	686.205,57	280.031,97	4.106.286,58
502	S 1.1.08 ESTOQUES				
503	S 1.1.08.001 ESTOQUES DIVERSOS				
	*** Total ESTOQUES DIVERSOS	943.257,02	444.113,26	391.195,83	996.174,45
5604	S 1.1.08.003 PROD NOSSO PODER DE 3º				
	*** Total PROD NOSSO PODER DE 3º	52,37	0,00	0,00	52,37
5606	S 1.1.08.004 ESTOQUE 3º NOSSO PODER				
	*** Total ESTOQUE 3º NOSSO PODER	5.444,36	0,00	0,00	5.444,36

BALANCETE
Valores expressos em Reais (R\$)

Conta	S Classificação	Saldo Ant	Débito	Crédito	Saldo
	*** Total ESTOQUES	948.753,75	444.113,26	391.195,83	1.001.671,18
	*** Total CIRCULANTE	5.427.357,31	2.704.083,97	1.681.479,81	6.449.961,47
590	S 1.2 NÃO CIRCULANTE				
595	S 1.2.01 REALIZÁVELA LONGO PRAZO				
886	S 1.2.01.007 CRÉDITOS FISCAIS				
	*** Total CRÉDITOS FISCAIS	97.408,10	0,00	0,00	97.408,10
5575	S 1.2.01.008 OUTROS CREDITOSA RECEBER				
	*** Total OUTROS CREDITOSA RECEBER	1.416.721,00	0,00	0,00	1.416.721,00
5615	S 1.2.01.010 CREDITOS JUNTO A TERCEIROS				
	*** Total CREDITOS JUNTO A TERCEIROS	11.093.119,43	0,00	0,00	11.093.119,43
	*** Total REALIZÁVELA LONGO PRAZO	12.607.248,53	0,00	0,00	12.607.248,53
5611	S 1.2.04 IRPJ/CSLLDIFERIDO CF INSTR. CVM 371				
5612	S 1.2.04.001 IRPJ/CSLL DIFERIDO				
	*** Total IRPJ/CSLLDIFERIDO	912.139,80	0,00	0,00	912.139,80
	*** Total IRPJ/CSLLDIFERIDO CF INSTR. CVM 371	912.139,80	0,00	0,00	912.139,80
1049	S 1.2.05 IMOBILIZADO				
1074	S 1.2.05.003 BENS EM OPERAÇÃO				
	*** Total BENS EM OPERAÇÃO	4.895.065,80	0,00	50.629,20	4.844.436,60
1136	S 1.2.05.007 (-) DEPRECIACÃO/AMORTIZACÃO/EXAUSTÃO				
	*** Total (-) DEPRECIACÃO/AMORTIZACÃO/EXAUSTÃO	(4.554.924,77)	50.629,20	20.502,21	(4.524.797,78)
	*** Total IMOBILIZADO	340.141,03	50.629,20	71.131,41	319.638,82
	*** Total NÃO CIRCULANTE	13.859.529,36	50.629,20	71.131,41	13.839.027,15
	*** Total ATIVO	19.286.886,67	2.754.713,17	1.752.611,22	20.288.988,62


Elaine Romagna Grass
CPF 248.854.789-91


ANDRÉ GIOVANE TAVARES
Técnico em Contabilidade
CRC/SC 30538/O-3

BALANCETE
Valores expressos em Reais (R\$)


Conta	S Classificação	Saldo Ant	Débito	Crédito	Saldo
1350	S 2 PASSIVO				
1351	S 2.1 CIRCULANTE				
1494	S 2.1.03 FORNECEDORES				
1495	S 2.1.03.001 FORNECEDORES NACIONAIS				
	*** Total FORNECEDORES NACIONAIS	4.617.217,73	185.377,02	261.273,87	4.693.114,58
1517	S 2.1.03.003 FORNECEDORES ESTRANGEIROS				
	*** Total FORNECEDORES ESTRANGEIROS	2.283.467,77	0,00	0,00	2.283.467,77
	*** Total FORNECEDORES	6.900.685,50	185.377,02	261.273,87	6.976.582,35
1539	S 2.1.05 OBRIGAÇÕES TRIBUTÁRIAS				
1540	S 2.1.05.001 IMPOSTOS E CONTRIBUIÇÕES A RECOLHER				
	*** Total IMPOSTOS E CONTRIBUIÇÕES A RECOLHER	70.621,48	16.555,60	19.540,07	73.605,95
1579	S 2.1.05.003 TRIBUTOS RETIDOS A RECOLHER				
	*** Total TRIBUTOS RETIDOS A RECOLHER	0,00	0,00	530,06	530,06
	*** Total OBRIGAÇÕES TRIBUTÁRIAS	70.621,48	16.555,60	20.070,13	74.136,01
1632	S 2.1.07 OBRIGAÇÕES TRABALHISTAS E PRVIDENCIÁRIAS				
1633	S 2.1.07.001 OBRIGAÇÕES COM O PESSOAL				
	*** Total OBRIGAÇÕES COM O PESSOAL	720.593,67	64.105,96	104.583,05	761.070,76
1658	S 2.1.07.003 OBRIGAÇÕES PREVIDENCIÁRIAS				
	*** Total OBRIGAÇÕES PREVIDENCIÁRIAS	775.147,72	13.441,01	23.765,46	785.472,17
1683	S 2.1.07.005 PROVISÕES				
	*** Total PROVISÕES	30.607,17	21.097,44	65.611,95	75.121,68
	*** Total OBRIGAÇÕES TRABALHISTAS E PRVIDENCIÁRIAS	1.526.348,56	98.644,41	193.960,46	1.621.664,61
1710	S 2.1.09 OUTRAS OBRIGAÇÕES				
1711	S 2.1.09.001 ADIANTAMENTOS DE CLIENTES				
	*** Total ADIANTAMENTOS DE CLIENTES	0,00	0,00	51.517,50	51.517,50
1733	S 2.1.09.003 CONTAS A PAGAR				
	*** Total CONTAS A PAGAR	1.851.313,18	168,77	532.991,88	2.384.136,29
5622	S 2.1.09.010 ESTOQUE 3º NOSSO PODER				
	*** Total ESTOQUE 3º NOSSO PODER	5.444,36	0,00	0,00	5.444,36
	*** Total OUTRAS OBRIGAÇÕES	1.856.757,54	168,77	584.509,38	2.441.098,15
	*** Total CIRCULANTE	10.354.413,08	300.745,80	1.089.813,84	11.113.481,12

BALANCETE
 Valores expressos em Reais (R\$)

Conta	S Classificação	Saldo Ant	Débito	Crédito	Saldo
595	S 1.2.01 REALIZÁVEL A LONGO PRAZO				
616	S 1.2.01.003 OUTROS CREDITOS				
1921	S 2.2.01 OBRIGAÇÕES A LONGO PRAZO				
2064	S 2.2.01.003 OBRIGAÇÕES TRIBUTÁRIAS				
2065	S 2.2.01.003.001 IMPÓSTOS E CONTRIBUIÇÕES				
	*** Total IMPÓSTOS E CONTRIBUIÇÕES	386.235,28	524,48	11.562,33	397.273,13
	*** Total OBRIGAÇÕES TRIBUTÁRIAS	386.235,28	524,48	11.562,33	397.273,13
2124	S 2.2.01.007 SÓCIOS E DIRETORES				
	*** Total SÓCIOS E DIRETORES	4.804.139,32	3.777,42	18.000,00	4.818.361,90
2167	S 2.2.01.011 OUTRAS OBRIGAÇÕES				
	*** Total OUTRAS OBRIGAÇÕES	1.769.725,39	0,00	0,00	1.769.725,39
	*** Total OBRIGAÇÕES A LONGO PRAZO	6.960.099,99	4.301,90	29.562,33	6.985.360,42
	*** Total NÃO CIRCULANTE	6.960.099,99	4.301,90	29.562,33	6.985.360,42
2325	S 2.4 PATRIMÔNIO LÍQUIDO				
2346	S 2.4.01 CAPITAL SOCIAL				
2347	S 2.4.01.001 CAPITAL SUBSCRITO				
	*** Total CAPITAL SUBSCRITO	4.106.514,00	0,00	0,00	4.106.514,00
	*** Total CAPITAL SOCIAL	4.106.514,00	0,00	0,00	4.106.514,00
595	S 1.2.01 REALIZÁVEL A LONGO PRAZO				
2513	S 2.4.13 LUCROS E PREJUÍZOS ACUMULADOS				
2514	S 2.4.13.001 LUCROS E PREJUÍZOS ACUMULADOS				
	*** Total LUCROS E PREJUÍZOS ACUMULADOS	(1.552.138,10)	0,00	0,00	(1.552.138,10)
2537	S 2.4.13.002 LUCROS E PREJUÍZOS DO EXERCÍCIO				
	*** Total LUCROS E PREJUÍZOS DO EXERCÍCIO	14.420,13	0,00	0,00	14.420,13
4933	S 2.4.13.003 RESULTADO DO EXERCÍCIO				

BALANCETE
Valores expressos em Reais (R\$)

Conta	S Classificação	Saldo Ant	Débito	Crédito	Saldo
2537	S 2.4.13.002 LUCROS E PREJUÍZOS DO EXERCÍCIO				
	*** Total LUCROS E PREJUÍZOS DO EXERCÍCIO	(4.633.060,90)	0,00	0,00	(4.633.060,90)
4933	S 2.4.13.003 RESULTADO DO EXERCÍCIO				
	*** Total RESULTADO DO EXERCÍCIO	779.588,77	779.588,77	796.592,32	796.592,32
	*** Total LUCROS E PREJUÍZOS ACUMULADOS	(186.189.010,00)	779.588,77	796.592,32	(186.172.006,45)
	*** Total PATRIMÔNIO LÍQUIDO	(177.035.593,40)	779.588,77	796.592,32	(177.018.589,85)
	*** Total PASSIVO	21.551.635,00	1.141.452,71	1.434.834,75	21.845.017,04


Elaine Romagna Grassi
CPF 248.854.799-91


ANDRÉ GIOVANE TAVARES
Técnico em Contabilidade
CRC/SC 30538/O-3

BALANCETE
 Valores expressos em Reais (R\$)

Conta	S Classificação	Saldo Ant	Débito	Crédito	Saldo
2600	S 4 RECEITAS				
2601	S 4.1 RECEITAS OPERACIONAIS				
2602	S 4.1.01 RECEITA BRUTA DE VENDAS E SERVIÇOS				
2652	S 4.1.01.003 VENDAS DE MERCADORIAS				
2653	S 4.1.01.003.001 VENDAS MERCADO INTERNO				
	*** Total VENDAS MERCADO INTERNO	860.592,36	0,00	340.652,63	1.201.244,99
	*** Total VENDAS DE MERCADORIAS	860.592,36	0,00	340.652,63	1.201.244,99
	*** Total RECEITA BRUTA DE VENDAS E SERVIÇOS	860.592,36	0,00	340.652,63	1.201.244,99
2770	S 4.1.03 (-) DEDUÇÕES DA RECEITA BRUTA				
2771	S 4.1.03.001 (-) CANCELAMENTOS E DEVOLUÇÕES				
	*** Total (-) CANCELAMENTOS E DEVOLUÇÕES	(19.856,35)	0,00	0,00	(19.856,35)
2825	S 4.1.03.005 (-) IMPOSTOS INCIDENTES SOBRE VENDAS/SERVICOS				
	*** Total (-) IMPOSTOS INCIDENTES SOBRE VENDAS/SERVICOS	(197.933,08)	90.216,24	0,00	(288.149,32)
	*** Total (-) DEDUÇÕES DA RECEITA BRUTA	(217.789,43)	90.216,24	0,00	(308.005,67)
2856	S 4.1.05 OUTRAS RECEITAS OPERACIONAIS				
2857	S 4.1.05.001 RECEITAS FINANCEIRAS				
	*** Total RECEITAS FINANCEIRAS	28.204,92	0,00	529,84	28.734,76
2884	S 4.1.05.003 RECEITAS OPERACIONAIS DIVERSAS				
	*** Total RECEITAS OPERACIONAIS DIVERSAS	190,00	0,00	0,00	190,00
5692	S 4.1.05.004 OUTRAS RECEITAS				
	*** Total OUTRAS RECEITAS	1.741.230,65	0,00	0,00	1.741.230,65
	*** Total OUTRAS RECEITAS OPERACIONAIS	1.769.625,57	0,00	529,84	1.770.155,41
	*** Total RECEITAS OPERACIONAIS	2.412.428,50	90.216,24	341.182,47	2.663.394,73
	*** Total RECEITAS	2.412.428,50	90.216,24	341.182,47	2.663.394,73

BALANCETE
 Valores expressos em Reais (R\$)

Conta	S Classificação	Saldo Ant	Débito	Crédito	Saldo
3000	S 5 CUSTOS E DESPESAS				
3001	S 5.1 CUSTO PRODUTOS MERCADORIAS E SERVIÇOS				
3029	S 5.1.03 CUSTO DAS MERCADORIAS VENDIDAS				
3030	S 5.1.03.001 CUSTO DAS MERCADORIAS VENDIDAS				
	*** Total CUSTO DAS MERCADORIAS VENDIDAS	736.296,80	108.400,34	28.084,36	816.612,78
	*** Total CUSTO DAS MERCADORIAS VENDIDAS	736.296,80	108.400,34	28.084,36	816.612,78
	*** Total CUSTO PRODUTOS MERCADORIAS E SERVIÇOS	736.296,80	108.400,34	28.084,36	816.612,78
3086	S 5.3 CUSTOS DE PRODUÇÃO INDUSTRIAL				
3087	S 5.3.01 CUSTOS DIRETOS DE PRODUÇÃO INDUSTRIAL				
3088	S 5.3.01.001 MATERIAL APLICADO				
	*** Total MATERIAL APLICADO	0,00	1.168,66	0,00	1.168,66
3120	S 5.3.01.003 MAO-DE-OBRA DIRETA				
	*** Total MAO-DE-OBRA DIRETA	0,00	42.649,81	34,50	42.615,31
	*** Total CUSTOS DIRETOS DE PRODUÇÃO INDUSTRIAL	0,00	43.818,47	34,50	43.783,97
3192	S 5.3.03 CUSTOS INDIRETOS DA PRODUÇÃO INDUSTRIAL				
3241	S 5.3.03.003 MATERIAL DE CONSUMO INDIRETO				
	*** Total MATERIAL DE CONSUMO INDIRETO	26.158,76	12.077,33	0,00	38.236,09
3465	S 5.3.03.005 MATERIAIS DE MANUTENÇÃO E REPARO				
	*** Total MATERIAIS DE MANUTENÇÃO E REPARO	0,00	185,00	0,00	185,00
3492	S 5.3.03.007 UTILIDADES E SERVIÇOS				
	*** Total UTILIDADES E SERVIÇOS	0,00	3.129,30	0,00	3.129,30
3572	S 5.3.03.013 DESPESAS GERAIS				
	*** Total DESPESAS GERAIS	0,00	1.883,32	0,00	1.883,32
	*** Total CUSTOS INDIRETOS DA PRODUÇÃO INDUSTRIAL	26.158,76	17.274,95	0,00	43.433,71
	*** Total CUSTOS DE PRODUÇÃO INDUSTRIAL	26.158,76	61.093,42	34,50	87.217,68
3652	S 5.5 CUSTOS DA PRESTAÇÃO DE SERVIÇOS				
3773	S 5.5.03 CUSTOS INDIRETOS DA PRESTAÇÃO DE SERVIÇOS				
3774	S 5.5.03.001 MÃO-DE-OBRA INDIRETA				
	*** Total MÃO-DE-OBRA INDIRETA	0,00	2.396,34	0,00	2.396,34
	*** Total CUSTOS INDIRETOS DA PRESTAÇÃO DE SERVIÇOS	0,00	2.396,34	0,00	2.396,34

BALANCETE
 Valores expressos em Reais (R\$)


Conta	S Classificação	Saldo Ant	Débito	Crédito	Saldo
	*** Total CUSTOS DA PRESTAÇÃO DE SERVIÇOS	0,00	2.396,34	0,00	2.396,34
4011	S 5.7 DESPESAS OPERACIONAIS				
4012	S 5.7.01 DESPESAS COM VENDAS				
4013	S 5.7.01.001 DESPESAS COM PESSOAL				
	*** Total DESPESAS COM PESSOAL	364.127,18	38.186,38	172,50	402.141,06
4061	S 5.7.01.003 COMISSÕES SOBRE VENDAS				
	*** Total COMISSÕES SOBRE VENDAS	0,00	2.108,16	0,00	2.108,16
4112	S 5.7.01.007 VIAGENS E REPRESENTAÇÕES				
	*** Total VIAGENS E REPRESENTAÇÕES	0,00	2.765,47	0,00	2.765,47
4137	S 5.7.01.009 OCUPAÇÃO				
	*** Total OCUPAÇÃO	0,00	3.638,81	0,00	3.638,81
4183	S 5.7.01.013 UTILIDADES E SERVIÇOS				
	*** Total UTILIDADES E SERVIÇOS	0,00	2.384,52	0,00	2.384,52
4239	S 5.7.01.017 DESPESAS GERAIS				
	*** Total DESPESAS GERAIS	0,00	981,24	0,00	981,24
4281	S 5.7.01.019 DESPESAS NÃO DEDUTIVEIS				
	*** Total DESPESAS NÃO DEDUTIVEIS	52.100,43	0,00	0,00	52.100,43
	*** Total DESPESAS COM VENDAS	416.227,61	50.064,58	172,50	466.119,69
4326	S 5.7.03 DESPESAS ADMINISTRATIVAS				
4327	S 5.7.03.001 DESPESAS COM PESSOAL				
	*** Total DESPESAS COM PESSOAL	0,00	6.372,88	166,22	6.206,66
4375	S 5.7.03.003 PROPAGANDA E PUBLICIDADE				
	*** Total PROPAGANDA E PUBLICIDADE	2.043,08	0,00	0,00	2.043,08
4404	S 5.7.03.005 VIAGENS E REPRESENTAÇÕES				
	*** Total VIAGENS E REPRESENTAÇÕES	5.994,55	408,97	0,00	6.403,52
4429	S 5.7.03.007 OCUPAÇÃO				
	*** Total OCUPAÇÃO	48.520,45	0,00	0,00	48.520,45
4452	S 5.7.03.009 DEPRECIACÕES E AMORTIZACÕES				
	*** Total DEPRECIACÕES E AMORTIZACÕES	37.802,05	11.807,41	0,00	49.609,46
4475	S 5.7.03.011 UTILIDADES E SERVIÇOS				
	*** Total UTILIDADES E SERVIÇOS	94.653,86	886,28	0,00	95.540,14
4531	S 5.7.03.015 DESPESAS GERAIS				
	*** Total DESPESAS GERAIS	135.710,66	6.555,79	0,00	142.266,45

ANDRÉ GIOVANE TAVARES
 Técnico em Contabilidade
 CRC/SC 00538/0-3

DEMONSTRAÇÃO DO RESULTADO DO EXERCÍCIO

Valores expressos em Reais (R\$)

(+/-) DESPESAS OPERACIONAIS	(3.290,14)
DESPESAS FINANCEIRAS	
DESPESAS FINANCEIRAS	(2.205,40)
DESPESAS FINANCEIRAS	(2.205,40)
DESPESAS TRIBUTARIAS	
Impostos e Taxas Diversas	(1.084,74)
Icms	(514,86)
Icms	(569,88)
(=) PREJUÍZO OPERACIONAL LIQUIDO	3.290,14
(=) PREJUÍZO LIQUIDO DO EXERCÍCIO	(3.290,14)


Jaiene Romagna Grassi
CPF 248.654.799-91



ANDRÉ GIOVANE TAVARES
Técnico em Contabilidade
CRC/SC 30538/O-3

BALANCETE
Valores expressos em Reais (R\$)

Conta	S Classificação	Saldo Ant	Débito	Crédito	Saldo
1	S 1 ATIVO				
2	S 1.1 CIRCULANTE				
3	S 1.1.01 DISPONÍVEL				
6	S 1.1.01.002 DEPÓSITOS BANCÁRIOS A VISTA				
	*** Total DEPÓSITOS BANCÁRIOS A VISTA	4.476,38	166,79	166,79	4.476,38
	*** Total DISPONÍVEL	4.476,38	166,79	166,79	4.476,38
140	S 1.1.02 CLIENTES				
141	S 1.1.02.001 DUPLICATAS A RECEBER				
	*** Total DUPLICATAS A RECEBER	1.671.729,41	0,00	0,00	1.671.729,41
5417	S 1.1.02.006 CLIENTE DIVERSO MERCADO EXTERNO				
	*** Total CLIENTE DIVERSO MERCADO EXTERNO	0,00	0,00	0,00	0,00
	*** Total CLIENTES	1.671.729,41	0,00	0,00	1.671.729,41
157	S 1.1.04 OUTROS CRÉDITOS				
287	S 1.1.04.013 ADIANTAMENTOS A TERCEIROS				
	*** Total ADIANTAMENTOS A TERCEIROS	508.931,72	0,00	0,00	508.931,72
5572	S 1.1.04.014 IMPORTAÇÃO				
	*** Total IMPORTAÇÃO	0,00	0,00	0,00	0,00
380	S 1.1.04.021 TRIBUTOS A RECUPERAR				
	*** Total TRIBUTOS A RECUPERAR	56.732,28	0,00	0,00	56.732,28
435	S 1.1.04.025 CRÉDITOS DIVERSOS				
	*** Total CRÉDITOS DIVERSOS	2.545,40	0,00	0,00	2.545,40
	*** Total OUTROS CRÉDITOS	568.209,40	0,00	0,00	568.209,40
	*** Total CIRCULANTE	2.244.415,19	166,79	166,79	2.244.415,19
590	S 1.2 NÃO CIRCULANTE				
595	S 1.2.01 REALIZÁVEL A LONGO PRAZO				
886	S 1.2.01.007 CRÉDITOS FISCAIS				
	*** Total CRÉDITOS FISCAIS	380.971,35	0,00	0,00	380.971,35
5575	S 1.2.01.008 OUTROS CRÉDITOS A RECEBER				
	*** Total OUTROS CRÉDITOS A RECEBER	4.697.128,90	0,00	0,00	4.697.128,90
5577	S 1.2.01.009 OUTROS INVESTIMENTOS				
	*** Total OUTROS INVESTIMENTOS	16.518.217,81	0,00	0,00	16.518.217,81

BALANCETE
 Valores expressos em Reais (R\$)

Conta	S Classificação	Saldo Ant	Débito	Crédito	Saldo
	*** Total REALIZÁVELA LONGO PRAZO	21.596.318,06	0,00	0,00	21.596.318,06
1049	S 1.2.05 IMOBILIZADO				
1050	S 1.2.05.001 IMÓVEIS				
	*** Total IMÓVEIS	840.025,17	0,00	0,00	840.025,17
1074	S 1.2.05.003 BENS EM OPERAÇÃO				
	*** Total BENS EM OPERAÇÃO	3.317.541,13	0,00	0,00	3.317.541,13
1110	S 1.2.05.005 IMOBILIZADO EM ANDAMENTO				
	*** Total IMOBILIZADO EM ANDAMENTO	834.516,99	0,00	0,00	834.516,99
5580	S 1.2.05.006 IMOBILIZADO - CUSTO ATRIBUÍDO				
	*** Total IMOBILIZADO - CUSTO ATRIBUÍDO	2.985.181,34	0,00	0,00	2.985.181,34
1136	S 1.2.05.007 (-) DEPRECIAÇÃO/AMORTIZAÇÃO/EXAUSTÃO				
	*** Total (-) DEPRECIAÇÃO/AMORTIZAÇÃO/EXAUSTÃO	(3.731.796,77)	0,00	0,00	(3.731.796,77)
	*** Total IMOBILIZADO	4.245.467,86	0,00	0,00	4.245.467,86
1160	S 1.2.07 INTANGÍVEL				
1161	S 1.2.07.001 CUSTO				
	*** Total CUSTO	38.633,98	0,00	0,00	38.633,98
	*** Total INTANGÍVEL	38.633,98	0,00	0,00	38.633,98
	*** Total NÃO CIRCULANTE	25.880.419,90	0,00	0,00	25.880.419,90
	*** Total ATIVO	28.124.835,09	166,79	166,79	28.124.835,09



ANDRÉ GIOVANE TAVARES
 Técnico em Contabilidade
 CRC/SC 30538/O-3

Grassini
 CPF 246.854.799-91

BALANCETE
Valores expressos em Reais (R\$)

Conta	S Classificação	Saldo Ant	Débito	Crédito	Saldo
1350	S 2 PASSIVO				
1351	S 2.1 CIRCULANTE				
1494	S 2.1.03 FORNECEDORES				
1495	S 2.1.03.001 FORNECEDORES NACIONAIS				
	*** Total FORNECEDORES NACIONAIS	458.024,73	0,00	0,00	458.024,73
1517	S 2.1.03.003 FORNECEDORES ESTRANGEIROS				
	*** Total FORNECEDORES ESTRANGEIROS	2.639.039,88	0,00	0,00	2.639.039,88
	*** Total FORNECEDORES	3.097.064,61	0,00	0,00	3.097.064,61
1539	S 2.1.05 OBRIGAÇÕES TRIBUTÁRIAS				
1540	S 2.1.05.001 IMPOSTOS E CONTRIBUIÇÕES A RECOLHER				
	*** Total IMPOSTOS E CONTRIBUIÇÕES A RECOLHER	3.783.526,60	1.393,99	0,00	3.782.132,61
	*** Total OBRIGAÇÕES TRIBUTÁRIAS	3.783.526,60	1.393,99	0,00	3.782.132,61
1632	S 2.1.07 OBRIGAÇÕES TRABALHISTAS E PRVIDENCIÁRIAS				
1633	S 2.1.07.001 OBRIGAÇÕES COM O PESSOAL				
	*** Total OBRIGAÇÕES COM O PESSOAL	156.806,94	0,00	0,00	156.806,94
1658	S 2.1.07.003 OBRIGAÇÕES PREVIDENCIÁRIAS				
	*** Total OBRIGAÇÕES PREVIDENCIÁRIAS	204.072,43	0,00	0,00	204.072,43
	*** Total OBRIGAÇÕES TRABALHISTAS E PRVIDENCIÁRIAS	360.879,37	0,00	0,00	360.879,37
1710	S 2.1.09 OUTRAS OBRIGAÇÕES				
1733	S 2.1.09.003 CONTAS A PAGAR				
	*** Total CONTAS A PAGAR	2.186.195,50	166,79	1.951,33	2.187.980,04
	*** Total OUTRAS OBRIGAÇÕES	2.186.195,50	166,79	1.951,33	2.187.980,04
	*** Total CIRCULANTE	9.427.666,08	1.560,78	1.951,33	9.428.056,63
1920	S 2.2 NÃO CIRCULANTE				
1921	S 2.2.01 OBRIGAÇÕES A LONGO PRAZO				
2064	S 2.2.01.003 OBRIGAÇÕES TRIBUTÁRIAS				
2065	S 2.2.01.003.001 IMPÓSTOS E CONTRIBUIÇÕES				
	*** Total IMPÓSTOS E CONTRIBUIÇÕES	22.237.072,13	0,00	0,00	22.237.072,13
	*** Total OBRIGAÇÕES TRIBUTÁRIAS	22.237.072,13	0,00	0,00	22.237.072,13

BALANCETE
Valores expressos em Reais (R\$)

Conta	S Classificação	Saldo Ant	Débito	Crédito	Saldo
5600	S 2.2.01.010 FORNECEDORES A LONGO PRAZO				
	*** Total FORNECEDORES A LONGO PRAZO	1.416.721,00	0,00	0,00	1.416.721,00
2167	S 2.2.01.011 OUTRAS OBRIGAÇÕES				
	*** Total OUTRAS OBRIGAÇÕES	42.043.360,00	0,00	0,00	42.043.360,00
	*** Total OBRIGAÇÕES A LONGO PRAZO	65.697.153,13	0,00	0,00	65.697.153,13
5587	S 2.2.04 DIFERIDO				
5588	S 2.2.04.001 DIFERIDO				
	*** Total DIFERIDO	1.571.187,11	0,00	0,00	1.571.187,11
	*** Total DIFERIDO	1.571.187,11	0,00	0,00	1.571.187,11
	*** Total NÃO CIRCULANTE	67.268.340,24	0,00	0,00	67.268.340,24
2325	S 2.4 PATRIMÔNIO LÍQUIDO				
2346	S 2.4.01 CAPITAL SOCIAL				
2347	S 2.4.01.001 CAPITAL SUBSCRITO				
	*** Total CAPITAL SUBSCRITO	2.040.000,00	0,00	0,00	2.040.000,00
	*** Total CAPITAL SOCIAL	2.040.000,00	0,00	0,00	2.040.000,00
5595	S 2.4.02 AAP IMOBILIZADO				
5596	S 2.4.02.001 AAP - IMOBILIZADO				
	*** Total AAP - IMOBILIZADO	1.970.219,69	0,00	0,00	1.970.219,69
	*** Total AAP IMOBILIZADO	1.970.219,69	0,00	0,00	1.970.219,69
2513	S 2.4.13 LUCROS E PREJUÍZOS ACUMULADOS				
2514	S 2.4.13.001 LUCROS E PREJUÍZOS ACUMULADOS				
	*** Total LUCROS E PREJUÍZOS ACUMULADOS	(44.494.951,47)	0,00	0,00	(44.494.951,47)
2537	S 2.4.13.002 LUCROS E PREJUÍZOS DO EXERCÍCIO				
	*** Total LUCROS E PREJUÍZOS DO EXERCÍCIO	(8.083.539,86)	0,00	0,00	(8.083.539,86)
4933	S 2.4.13.003 RESULTADO DO EXERCÍCIO				
	*** Total RESULTADO DO EXERCÍCIO	(2.899,59)	3.290,14	2.899,59	(3.290,14)
	*** Total LUCROS E PREJUÍZOS ACUMULADOS	(52.581.390,92)	3.290,14	2.899,59	(52.581.781,47)
	*** Total PATRIMÔNIO LÍQUIDO	(48.571.171,23)	3.290,14	2.899,59	(48.571.561,78)
	*** Total PASSIVO	28.124.835,09	4.850,92	4.850,92	28.124.835,09

Jaine Romagna Grassi
CPF 248.854.798-91

ANDRÉ GIOVANE TAVARES
Técnico em Contabilidade
CRC/SC 30538/O-3

BALANCETE
Valores expressos em Reais (R\$)

Conta	S Classificação	Saldo Ant	Débito	Crédito	Saldo
3000	S 5 CUSTOS E DESPESAS				
4011	S 5.7 DESPESAS OPERACIONAIS				
4654	S 5.7.09 DESPESAS TRIBUTÁRIAS				
4655	S 5.7.09.001 CONTRIBUIÇÕES IMPOSTOS E TAXAS				
	*** Total CONTRIBUIÇÕES IMPOSTOS E TAXAS	922,52	162,22	0,00	1.084,74
	*** Total DESPESAS TRIBUTÁRIAS	922,52	162,22	0,00	1.084,74
4695	S 5.7.II DESPESA FINANCEIRAS				
4696	S 5.7.II.001 DESPESAS GERAIS				
	*** Total DESPESAS GERAIS	1.977,07	228,33	0,00	2.205,40
	*** Total DESPESAS FINANCEIRAS	1.977,07	228,33	0,00	2.205,40
	*** Total DESPESAS OPERACIONAIS	2.899,59	390,55	0,00	3.290,14
	*** Total CUSTOS E DESPESAS	2.899,59	390,55	0,00	3.290,14

BALANCETE
Valores expressos em Reais (R\$)

Conta	S Classificação	Saldo Ant	Débito	Crédito	Saldo
4800	S 6 RESULTADO				
4801	S 6.1 RESULTADO				
4802	S 6.1.01 RESULTADO DO EXERCÍCIO				
4803	S 6.1.01.001 RESULTADO DO EXERCÍCIO				
	*** Total RESULTADO DO EXERCÍCIO	(2.899,59)	2.899,59	3.290,14	(3.290,14)
	*** Total RESULTADO DO EXERCÍCIO	(2.899,59)	2.899,59	3.290,14	(3.290,14)
	*** Total RESULTADO	(2.899,59)	2.899,59	3.290,14	(3.290,14)
	*** Total RESULTADO	(2.899,59)	2.899,59	3.290,14	(3.290,14)


Jaíne Romagna Grass
CPF 248.854.799-91


ANDRÉ GIVANE TAVARES
Técnico em Contabilidade
CRC/SC 30538/O-3