

EXMO(A) SR(A) DR(A) JUIZ(ÍZA) DE DIREITO DA 4ª VARA CÍVEL DA
COMARCA DE JOINVILLE – SC

Processo: 0301750-45.2016.8.24.0038

Tipo: Recuperação Judicial

Autores: Athletic Way Comércio de Equipamentos para Ginástica e
Fisioterapia Ltda; Merco Fitness Brasil Comércio de Equipamentos para
Ginástica Ltda; Merco Fitness da Amazônia Indústria e Comércio de
Equipamentos de Ginástica Ltda e; Universal Fitness da Amazônia Ltda.

GLADIUS CONSULTORIA E GESTÃO EMPRESARIAL S/S LTDA, neste ato representada por seu administrador, Agenor Daufenbach Júnior, Administrador Judicial no processo de RECUPERAÇÃO JUDICIAL de Athletic Way Comércio de Equipamentos para Ginástica e Fisioterapia Ltda; Merco Fitness Brasil Comércio de Equipamentos para Ginástica Ltda; Merco Fitness da Amazônia Indústria e Comércio de Equipamentos de Ginástica Ltda e; Universal Fitness da Amazônia Ltda, vem, respeitosamente, a presença de V. Exa., informar e ao final requerer o que segue:

Visando dar efetividade ao art. 22, II, "c" da Lei 11.101/2005, vem esta administração judicial apresentar:

RELATÓRIO MENSAL DAS ATIVIDADES DA DEVEDORA

Elaborando relatórios relativos ao faturamento mensal, indicadores financeiros bem como o número de funcionários ligados as empresa autora, como forma de monitoramento de suas atividades e intensidade de continuidade da produção.

Desta feita, além dos dados industriais informados nesta peça, traz-se anexo o Balancete contábil do mês de Dezembro/2019, subscritos pelos diretores da recuperanda bem como pelo contador da mesma.

1 - DO INFORME DAS ATIVIDADES DAS RECUPERANDAS

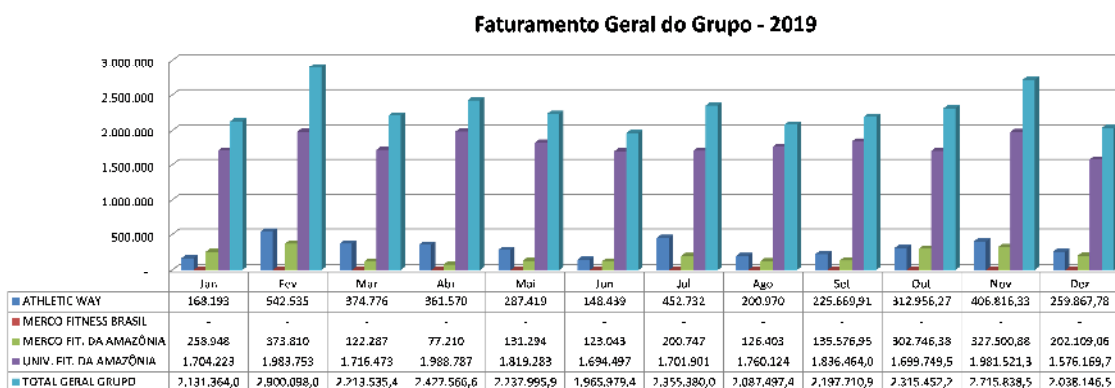
Como relatado na inicial, o grupo ATHLETIC dedica-se a industrialização, importação, exportação e ao comércio varejista de equipamentos e peças relacionados a ginástica, fisioterapia mecanoterapia e fabricação de componentes eletrônicos e acessórios para motores elétricos de corrente contínua.

Os equipamentos e peças produzidas, especificamente são:

- ✓ Bicicletas;
- ✓ Elípticos;
- ✓ Esteiras;
- ✓ Remadores;
- ✓ Academia Home; e
- ✓ Academia Pró.

1.1 – Dos Indicadores Financeiros e Indicadores contábeis de liquidez e variação patrimonial:

O faturamento bruto do grupo atingiu, no mês de Dezembro/2019, o valor de R\$ 2.038.146,57 tendo uma redução de 24,95% em relação ao mês anterior:

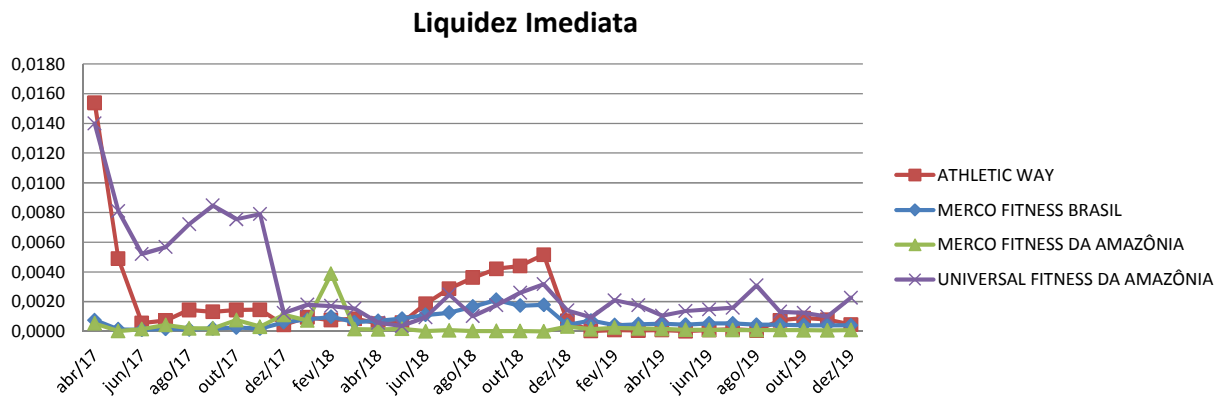


Os indicadores contábeis de liquidez têm por objetivo medir a capacidade da empresa em liquidar com seus compromissos a curto prazo e demonstram o índice de sua solvência geral. Estes índices demonstram quanto a empresa possui disponível para cada R\$ 1,00 de compromissos assumidos.

Liquidez Imediata

O índice de liquidez imediata é o quociente que compara o Disponível e o Passivo Circulante ou Obrigações de Curto Prazo. Ou seja, quanto das obrigações de até 12 meses a empresa consegue liquidar com os recursos que ela consegue transformar em dinheiro imediatamente para cada R\$ 1,00 de obrigação.

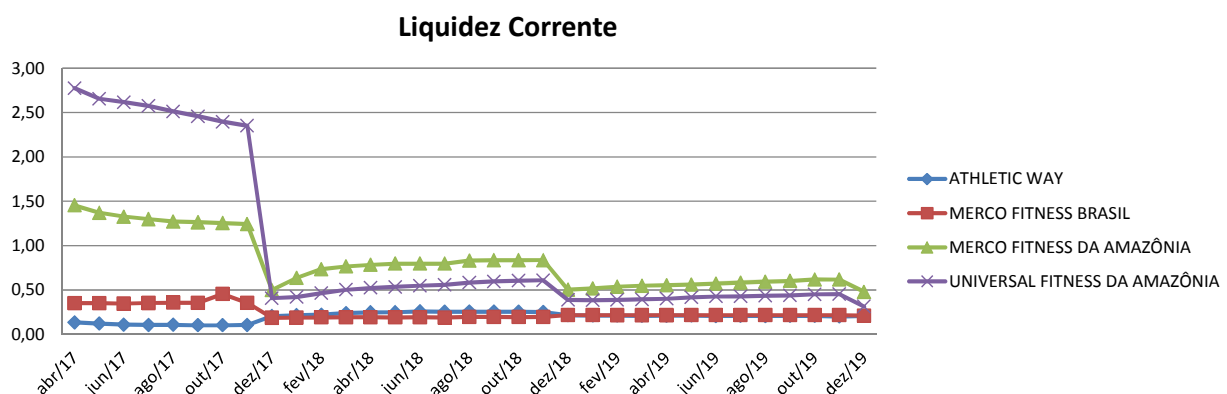
Pode-se visualizar nos gráficos abaixo as representações dos comportamentos destes índices dos últimos anos até o período atual das empresas autoras:



Liquidez Corrente

O índice de liquidez corrente é o comparativo entre o Ativo Circulante e o Passivo Circulante. Ou seja, quanto das disponibilidades, bens ou direitos que a empresa possui de curto prazo para quitar com suas obrigações, também do curto prazo de até 12 meses, para cada R\$ 1,00 devido.

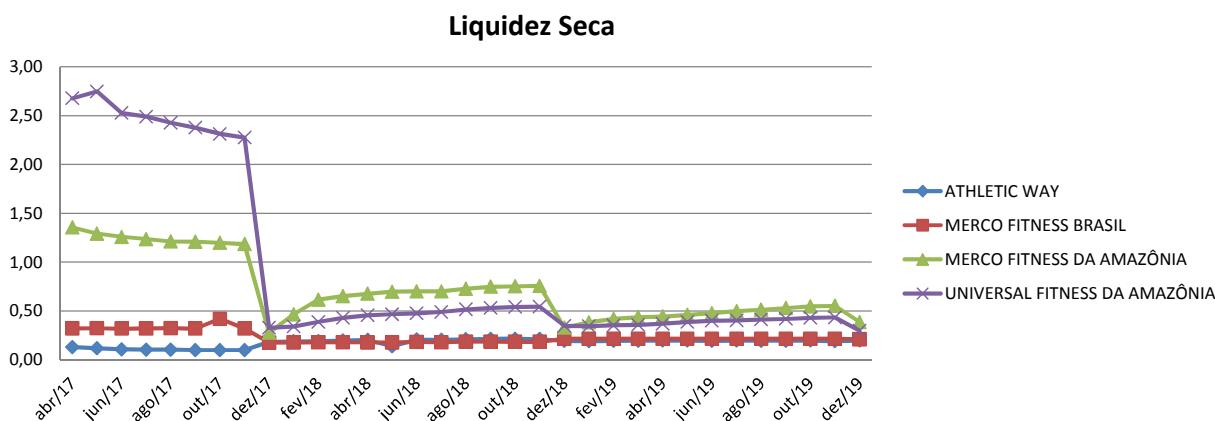
Conclui-se pela evolução do índice no gráfico abaixo, com as representações dos comportamentos deste nos últimos exercícios.



Liquidez Seca

O índice de liquidez seca mostra a posição da empresa caso necessite utilizar todo seu Ativo Circulante, com exclusão da conta de Estoques, uma vez que este não tem uma data definida para sua transformação em dinheiro, para quitar seu Passivo Circulante ou Obrigações de Curto Prazo.

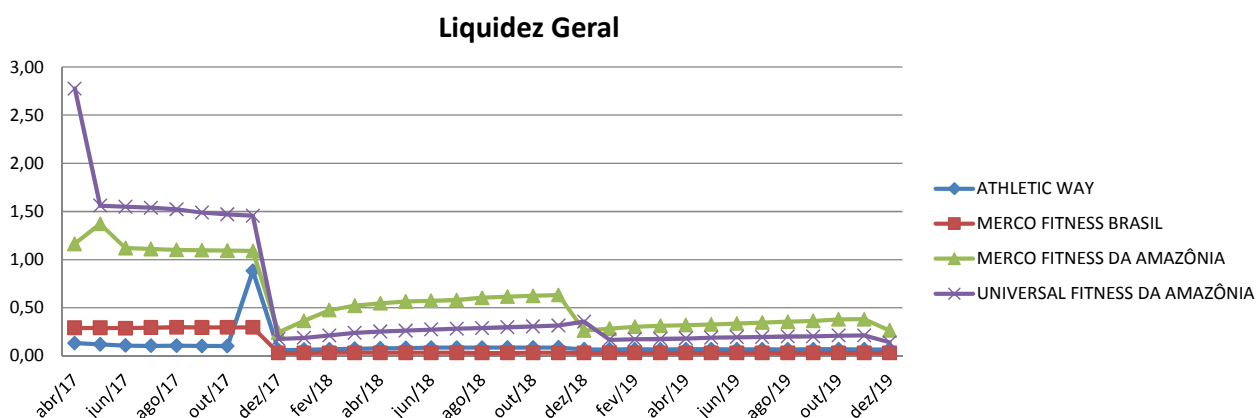
Assim é a evolução destes índices nos últimos períodos:



Liquidez Geral

O índice de liquidez geral difere-se dos outros índices de liquidez, pois é o confronto entre o Exigível Total e o Realizável Total da empresa. Ele indica o quanto a empresa conseguirá honrar com seus compromissos de curto e longo prazo, contando com todos seus bens e direitos de curto e longo prazo também. Ou seja, quanto ela possui em bens e direitos para cumprir com cada R\$ 1,00 de dívida no curto e longo prazo.

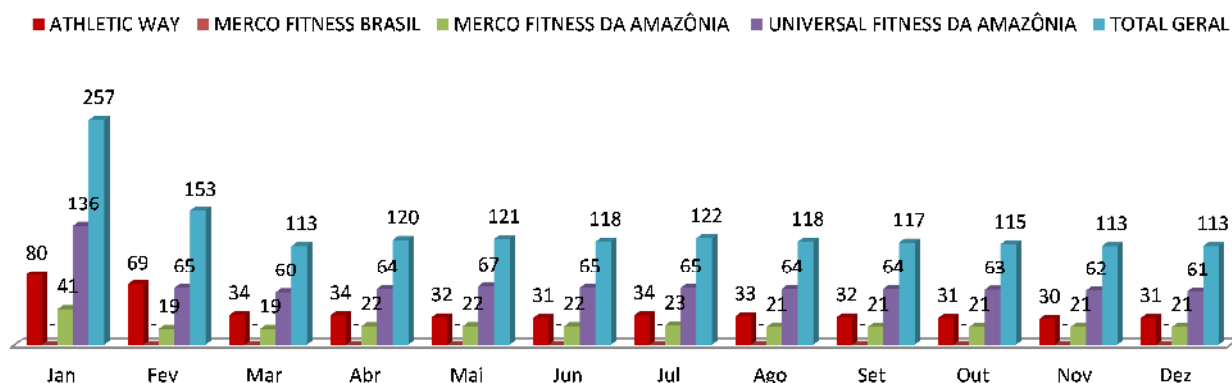
Graficamente:



1.2- Da composição do quadro de funcionários consolidados

O quadro de funcionários é composto por profissionais atuantes na área Administrativa e na Produção, chegando a um total de 113 funcionários ligados as recuperandas no mês corrente, sendo que 22 encontram-se afastados. Desta forma, segue abaixo sua representação gráfica.

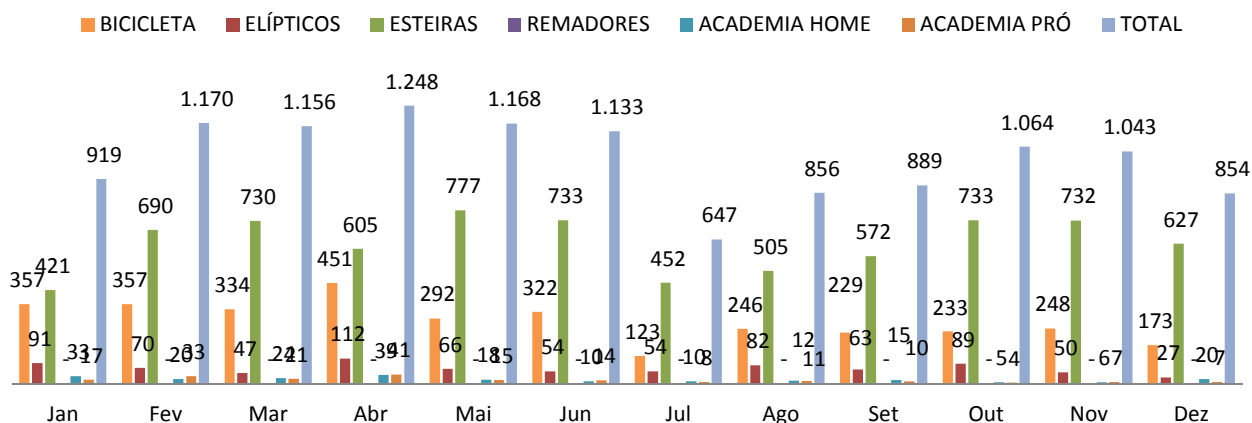
Quadro Geral de Pessoal - 2019



1.3 – Dos Dados de Produção

Como já citado anteriormente, as empresas fabricam peças e equipamentos de aparelhos relacionados a academias, sendo assim, sua produção é representada na medida Unidade (Un):

Produção (Un) - 2019



As informações aqui reproduzidas foram trazidas por relatórios da recuperanda, em seus respectivos setores.

Sobre as informações contábeis, seguem anexo, e fazem parte da presente peça, os balancetes ofertados pelo setor competente.

Frente ao exposto, vem esta administração judicial, REQUERER juntada Relatório Mensal das Atividades da Devedora, cumprindo assim o art. 22, II, "c" da Lei 11.101/2005, bem como dos documentos que a acompanham, quais sejam:

- ✓ Balancetes Contábeis de Dezembro/2019;

Termos em que,

Pede deferimento,

Joinville-SC, 18 de Fevereiro de 2020.


GLADIUS CONSULTORIA E GESTÃO EMPRESARIAL S/S LTDA
Agenor Daufenbach Júnior
Adm. Judicial CRA/SC 6410 – OAB/SC 32.401

DRE

(Em R\$)	31/12/19	31/12/19
RECEITA OPERACIONAL	0,00	2.381.674,80 C
VENDAS MERCADO INTER	0,00	2.381.674,80 C
DEDUCOES REC BRUTA	0,00	733.473,93 D
IMPOSTOS S/VENDA	0,00	155.294,00 D
DEVOLUCOES	0,00	578.179,93 D
RECEITA OPERACIONAL	0,00	1.648.200,87 C
CUSTO DOS PRODUTOS	0,00	2.244.124,98 D
CUSTO DOS PRODUTOS	0,00	2.244.124,98 D
LUCRO BRUTO	0,00	595.924,11 D
DESPEAS OPERACIONAL	0,00	697.911,16 C
DESPEAS	0,00	697.911,16 C
RESULTADO FINANCEIRO	0,00	87.566,92 D
DESPEA FINANCEIRA	0,00	98.587,65 D
RECEITA FINANCEIRA	0,00	11.020,73 C
LUCRO ANTES DO IRPJ	0,00	14.420,13 C
LUCRO DA ATIVIDADE	0,00	14.420,13 C


Elaine Romagnola Grassi
CPF 248.854.799-91


ANDRÉ GIOVANE TAVARES
Técnico em Contabilidade
CRC/SC 30538/O-3

CNPJ/CPF 04.864.438/0001-79

Emissao: 17/02/20

BALANÇO PATRIMONIAL

Ativo (Em R\$)	Passivo +	
	31/12/18	31/12/18
ATIVO CIRCULANTE	4.079.966,17 D	3.640.727,99 D
DISPONIBILIDADES	782,05 D	2.362,82 D
CLIENTES	210.086,79 D	22.770,59 D
OUTROS CREDITOS	2.089.567,81 D	1.800.263,64 D
ESTOQUES	775.504,79 D	1.244.860,53 D
IMPOSTOS A RECUPERAR	1.004.044,73 D	570.470,41 D
OUTRAS CONTAS	0,00	0,00
ALUGUEIS APPROPRIAR	0,00	0,00
ATIVO NAO CIRCULANTE	12.607.248,53 D	12.248.930,02 D
DEPOSITOS JUDICIAIS	97.408,10 D	94.207,52 D
CAUCAO	0,00	0,00
INVESTIMENTOS	0,00	0,00
CREDITO COM COLIGADA	12.509.840,43 D	12.154.722,50 D
BANCO	0,00	0,00
IMOBILIZADO	371.342,39 D	500.280,66 D
DIFERIDO	913.714,19 D	1.680,76 D
CUSTO ATRIBUIDO	0,00	0,00
INTANGIVEL	0,00	100,60 D
ATIVO	17.972.271,28 D	16.391.720,03 D
		PASSIVO
		Patrimonio Liquido (Em R\$)
		31/12/18
		31/12/18
		8.516.235,15 C
		5.629.398,41 C
		63.712,80 C
		2.823.123,94 C
		6.887.240,10 C
		0,00
		4.791.388,92 C
		0,00
		326.125,79 C
		0,00
		1.769.725,39 C
		2.568.796,03 C
		4.106.514,00 C
		0,00
		0,00
		0,00
		0,00
		1.537.717,97 D
		17.972.271,28 C
		16.391.720,03 C



 ANDRÉ GIOVANE TAVARES

 Técnico em Contabilidade

 CRC/SC 6053810-3

MERCO FITNESS DA AM IND E COM DE EQUIP DE GIN - REC JUDICIAL
 04.864.438/0001-79
 BALANCETE DE VERIFICACAO SINTETICO DE 01/12/19 ATE 31/12/19, EM REAL

SIGA /CTBR040/v.12
 Hora...: 07:44:53

Emissão: 17/02/20

CODIGO	D E S C R I C A O	SALDO ANTERIOR	DEBITO	CREDITO	SALDO ATUAL
1	ATIVO	19.435.858,34 D	3.990.036,91	5.453.623,97	17.972.271,28 D
1.1	ATIVO CIRCULANTE	6.799.318,00 D	2.597.749,51	5.317.101,34	4.079.966,17 D
1.1.1	DISPONIBILIDADES	721,08 D	915.871,86	915.810,89	782,05 D
1.1.1.00.1	BENS NUMERARIOS		382.520,59	382.520,59	
1.1.1.00.2	BANCO CONTA MOVIMENTO	721,08 D	533.351,27	533.290,30	782,05 D
1.1.2	CLIENTES	5.547.372,37 D	699.076,24	3.946.814,01	2.299.634,60 D
1.1.2.00.1	CLIENTES MERCADO INTERNO	1.824.443,66 D	202.109,06	1.816.485,93	210.066,79 D
1.1.2.00.2	CLIENTES MERCADO EXTERNO				
1.1.2.00.4	CREDITO JUNTO A TERCEIROS	3.722.928,71 D	496.967,18	2.130.328,08	2.089.567,81 D
1.1.3	ESTOQUES	702.519,63 D	497.299,44	424.314,28	775.504,79 D
1.1.3.00.1	PRODUTOS ACABADOS	55.912,03 D	237.603,50	143.898,49	149.617,04 D
1.1.3.00.2	PROD.NOSSO EM PODER DE 3°	52,37 D			52,37 D
1.1.3.00.3	MATERIA PRIMA	575.514,66 D	167.006,56	122.130,20	620.391,02 D
1.1.3.00.5	PRODUTOS EM ELABORACAO	65.596,21 D	92.689,38	158.285,59	
1.1.3.00.7	ESTOQUE 3° NOSSO PODER	5.444,36 D			5.444,36 D
1.1.4	OUTROS DIREITOS REALIZAVEIS	548.704,92 D	485.501,97	30.162,16	1.004.044,73 D
1.1.4.00.1	IMPOSTOS A RECUPERAR	548.704,92 D	485.501,97	30.162,16	1.004.044,73 D
1.2	REALIZAVEL A LONGO PRAZO		912.139,80		912.139,80 D
1.2.2	IRPJ/CSLL DIFERIDO CFE. INSTR.		912.139,80		912.139,80 D
1.4	ATIVO NAO CIRCULANTE	12.636.540,34 D	480.147,60	136.522,63	12.980.165,31 D
1.4.1	DEPOSITOS JUDICIAIS	97.408,10 D	125.029,67	125.029,67	97.408,10 D
1.4.1.00.1	DEPOSITOS JUDICIAIS	97.408,10 D	125.029,67	125.029,67	97.408,10 D
1.4.3	OUTROS CREDITOS A RECEBER	12.154.722,50 D	355.117,93		12.509.840,43 D
1.4.3.2	CREDITO JUNTO A TERCEIROS	10.740.001,50 D	353.117,93		11.093.119,43 D
1.4.5	IMOBILIZADO	382.825,68 D		1.483,29	371.342,39 D

CODIGO	D E S C R I C A O	SALDO ANTERIOR	DEBITO	CREDITO	SALDO ATUAL
1.4.5.00.2	OUTROS IMOBILIZACOES	4.777.062,10 D		237,81	4.776.824,29 D
1.4.5.00.3	DEPRECIACAO ACUMULADA	4.394.236,42 C		11.245,48	4.405.481,90 C
1.4.6	INTANGIVEL				
1.4.7	DIFERIDO	1.584,06 D		9,67	1.574,39 D
1.4.7.00.1	DESPEZA PRE-OPERACIONAIS	110.433,58 D			110.433,58 D
1.4.7.00.2	AMORTIZACOES	108.849,52 C		9,67	108.859,19 C

Jaime Romagna Grassi
 CPF 248.854.799-91

ANDRÉ GIOVANE TAVARES
 Técnico em Contabilidade
 CRC/SC 30533/O-3

SIGA/CTBR040/v.12
Hora...: 07:44:54

BALANCETE DE VERIFICACAO SINTETICO DE 01/12/19 ATE 31/12/19, EM REAL

Emissão: 17/02/20

CODIGO	DESCRICAO	SALDO ANTERIOR	DEBITO	CREDITO	SALDO ATUAL
2	PASSIVO	19.435.858,34 C	15.776.942,80	14.313.355,74	17.972.271,28 C
2.1	PASSIVO CIRCULANTE	11.003.449,12 C	3.633.015,80	1.145.801,83	8.516.235,15 C
2.1.1	OBRIGACOES OPERACIONAIS	5.344.275,90 C	194.450,82	479.573,33	5.629.398,41 C
2.1.1.00.1	FORNECEDORES MERCADO INTERNO	3.060.808,13 C	187.925,80	473.048,31	3.345.930,64 C
2.1.1.00.2	FORNECEDORES MERCADO EXTERNO	2.283.467,77 C	6.525,02	6.525,02	2.283.467,77 C
2.1.2	OBRIGACOES SOC. E TRABALHISTAS	1.400.004,02 C	74.271,07	218.200,47	1.543.933,42 C
2.1.2.00.1	OBRIGACOES SOC. E TRABALHISTAS	1.319.889,06 C	33.637,06	203.394,39	1.489.646,39 C
2.1.2.00.2	PROVISOES	80.114,96 C	40.634,01	14.806,08	54.287,03 C
2.1.3	OBRIGACOES TRIBUTARIAS	57.423,66 C	22.769,95	29.059,09	63.712,80 C
2.1.3.00.1	OBRIGACOES TRIBUTARIAS	57.423,66 C	22.769,95	29.059,09	63.712,80 C
2.1.5	OUTRAS OBRIGACOES	4.196.301,18 C	3.341.523,96	418.968,94	1.273.746,16 C
2.1.5.00.1	OUTRAS OBRIGACOES	4.196.301,18 C	3.341.523,96	418.968,94	1.273.746,16 C
2.1.6	ESTOQUE 3° NOSSO PODER	5.444,36 C			5.444,36 C
2.1.6.00.1	ESTOQUE 3° NOSSO PODER	5.444,36 C			5.444,36 C
2.5	PASSIVO NAO CIRCULANTE	6.791.510,48 C		95.729,62	6.887.240,10 C
2.5.2	ICREDITOS DOS SOCIOS	4.788.040,11 C		3.348,81	4.791.388,92 C
2.5.2.00.1	C/C SOCIOS	4.788.040,11 C		3.348,81	4.791.388,92 C
2.5.3	IMPOSTOS PARCELADOS	326.125,79 C			326.125,79 C
2.5.3.00.1	PARCELAMENTOS	326.125,79 C			326.125,79 C
2.5.8	OUTRAS OBRIGACOES A LONGO PRAZ	1.677.344,58 C		92.380,81	1.769.725,39 C
2.6	PATRIMONIO LIQUIDO	1.640.898,74 C	12.143.927,00	13.071.824,29	2.568.796,03 C
2.6.1	CAPITAL SOCIAL	4.106.514,00 C			4.106.514,00 C
2.6.1.00.1	CAPITAL SOCIAL	4.106.514,00 C			4.106.514,00 C
2.6.5	RESULTADO	2.465.615,26 D	12.143.927,00	13.071.824,29	1.537.717,97 D
2.6.5.00.1	RESULTADO DO EXERCICIO		12.129.506,87	12.143.927,00	14.420,13 C

SIGA/CTBR040/v.12
Hora...: 07:44:54

BALANCETE DE VERIFICACAO SINTETICO DE 01/12/19 ATE 31/12/19, EM REAL

Emissão: 17/02/20

CODIGO	DESCRICAO	SALDO ANTERIOR	DEBITO	CREDITO	SALDO ATUAL
2.6.5.00.2	RESULTADOS ACUMULADOS	2.465.615,26 D	14.420,13	927.897,29	1.552.138,10 D



Jaime Romagnolo
CPF 248.854.769-91



ANDRÉ GIOVANE TAVARES
Técnico em Contabilidade
CRC/SC 30538/O-3

MERCO FITNESS DAAM IND E COM DE EQUIP DE GIN - REC JUDICIAL
 04.864.438/0001-79
 BALANCETE DE VERIFICACAO SINTETICO DE 01/12/19 ATE 31/12/19, EM REAL

SIGA/CTBR040/v.12
 Hora...: 07:44:54

Emissão: 17/02/20

CODIGO	D E S C R I C A O	SALDO ANTERIOR	DEBITO	CREDITO	SALDO ATUAL
13	RECEITAS	1.488.731,40 C	2.509.561,13	1.020.829,73	
13.1	RECEITA BRUTA DE VENDAS	2.179.565,74 C	2.381.674,80	202.109,06	
13.1.1	RECEITA BRUTA DE VENDAS	2.179.565,74 C	2.381.674,80	202.109,06	
13.1.1.00.1	VENDAS DE PRODUTOS	2.179.565,74 C	2.381.674,80	202.109,06	
13.2	DEDUCOES DA RECEITA BRUTA	701.574,59 D	116.865,60	818.440,19	
13.2.1	DEDUCOES DA RECEITA BRUTA	701.574,59 D	116.865,60	818.440,19	
13.2.1.00.1	DEDUCOES DA RECEITA BRUTA	701.574,59 D	116.865,60	818.440,19	
13.3	RECEITAS FINANCEIRAS	10.740,25 C	11.020,73	280,48	
13.3.1	RECEITAS FINANCEIRAS	10.740,25 C	11.020,73	280,48	
13.3.1.00.1	RECEITAS FINANCEIRAS	10.740,25 C	11.020,73	280,48	

MERCO FITNESS DA AM IND E COM DE EQUIP DE GIN - REC JUDICIAL
 04.864.438/0001-79
 BALANCETE DE VERIFICACAO SINTETICO DE 01/12/19 ATE 31/12/19, EM REAL

SIGA /CTBR040/v.12
 Hora...: 07:44:54

Emissão: 17/02/20

CODIGO	D E S C R I C A O	SALDO ANTERIOR	DEBITO	CREDITO	SALDO ATUAL
14	CUSTOS E DESPESAS	1.488.731,40 D	11.365.112,53	12.853.843,93	
14.1	CUSTOS E DESPESAS	1.488.731,40 D	11.365.112,53	12.853.843,93	
14.1.1	CUSTOS E DESPESAS	2.368.608,71 D	2.859.918,39	5.228.527,10	
14.1.1.00.1	MATERIAIS	1.246.851,44 D	609.870,49	1.856.721,93	
14.1.1.00.2	PESSOAL	857.048,02 D	477.266,73	1.334.314,75	
14.1.1.00.3	SERV.PROF. CONTRATADOS	22.033,37 D	5.348,14	27.381,51	
14.1.1.00.4	OCUPACAO	117.890,09 D	11.255,15	129.145,24	
14.1.1.00.5	UTILIDADES E SERVICOS		2.077,56	2.077,56	
14.1.1.00.7	IMPOSTOS, TAXAS E CONTRIBUICOE	115.662,72 D	1.461.089,21	1.576.751,93	
14.1.1.00.9	GERAIS	9.123,07 D	293.011,11	302.134,18	
14.1.2	DESPESAS FINANCEIRAS	33.599,85 D	67.410,39	101.010,24	
14.1.2.00.1	DESPESAS FINANCEIRAS	33.599,85 D	67.410,39	101.010,24	
14.1.5	RESULTADO DO EXERCICIO	913.477,16 C	8.437.783,75	7.524.306,59	
14.1.5.00.1	RESULTADO DO EXERCICIO		6.581.989,17	6.581.989,17	
T O T A I S D O P E R I O D O :			33.641.653,37	33.641.653,37	


 Jaime Romagna Grassi
 CPF 248.854.799-91


 ANDRÉ GIOVANE TAVARES
 Técnico em Contabilidade
 CRO/SC 30538/O-3

DRE

(Em R\$)	31/12/19	31/12/19
RECEITA OPERACIONAL	0,00	21.462.946,14 C
VENDAS MERCADO INTER	0,00	21.462.946,14 C
DEDUCOES REC BRUTA	0,00	7.220.089,61 D
IMPOSTOS S/VENDA	0,00	3.257.194,34 D
DEVOLUCOES	0,00	3.962.895,27 D
RECEITA OPERACIONAL	0,00	14.242.856,53 C
CUSTO DOS PRODUTOS	0,00	11.179.537,23 D
CUSTO DOS PRODUTOS	0,00	11.179.537,23 D
LUCRO BRUTO	0,00	3.063.319,30 C
DESPESAS OPERACIONAL	0,00	7.992.927,85 D
DESPESAS	0,00	13.537.595,09 D
OUTRAS RECEITAS	0,00	5.544.667,24 C
RESULTADO FINANCEIRO	0,00	6.540.320,85 D
DESPESA FINANCEIRA	0,00	6.619.402,05 D
RECEITA FINANCEIRA	0,00	79.081,20 C
LUCRO ANTES DO IRPJ	0,00	11.469.929,40 D
LUCRO DA ATIVIDADE	0,00	11.469.929,40 D



Line Romagna Group
CPF 248.854.799-91



ANDRÉ GIOVANE FAVARES
Técnico em Contabilidade
CRC/SC 80538/O-3

CNPJ/CPF 02.793.710/0001-41

Emissão: 17/02/20


BALANÇO PATRIMONIAL

Ativo (Em R\$)	Passivo +				
	31/12/19	31/12/18			
ATIVO CIRCULANTE	24.161.432,75 D	27.631.236,39 D	Passivo Circulante	76.994.725,89 C	71.245.997,19 C
DISPONIBILIDADES	174.844,65 D	100.958,80 D	FORNECEDORES	16.264.450,50 C	19.940.054,00 C
CLIENTES	12.071.950,40 D	6.543.016,68 D	IMPOSTOS A PAGAR	21.478.746,35 C	14.419.904,19 C
OUTROS CREDITOS	9.113.285,88 D	16.295.551,08 D	OUTRAS OBRIGACOES	39.251.529,04 C	36.886.039,00 C
ESTOQUES	1.193.687,81 D	2.852.162,18 D	PASSIVO NAO CIRCULAN	95.562.219,50 C	93.350.935,87 C
IMPOSTOS A RECUPERAR	1.607.664,01 D	1.839.547,65 D	EMPRESTIMOS	72.960.418,75 C	71.114.787,54 C
OUTRAS CONTAS	0,00	0,00	CREDITO SOCIOS	2.255.470,72 C	2.242.956,23 C
ALUGUEIS APROPRIAR	0,00	0,00	OUTRAS CONTAS	0,00	0,00
ATIVO NAO CIRCULANTE	184.696.246,72 D	183.465.731,59 D	IMPOSTOS A PAGAR	449.770,81 C	449.770,81 C
DEPOSITOS JUDICIAIS	1.365.815,40 D	1.325.135,35 D	DIFERIDO	8.803.439,79 C	8.803.439,79 C
CAUCAO	0,00	0,00	DEBITO COM COLIGADAS	11.093.119,43 C	10.740.001,50 C
INVESTIMENTOS	12.780.226,00 D	12.780.226,00 D	PATRIMONIO LIQUIDO	63.779.198,41 C	75.249.127,81 C
CREDITO COM COLIGADA	170.217.623,86 D	169.025.726,22 D	CAPITAL SOCIAL	93.500.000,00 C	93.500.000,00 C
BANCO	332.581,46 D	334.644,02 D	CAPITAL INTEGRALIZAR	0,00	0,00
IMOBILIZADO	13.459.523,00 D	14.709.589,94 D	RESERVAS DE CAPITAL	0,00	0,00
DIFERIDO	0,00	0,00	RESERVAVALIACAO	7.880.012,45 C	7.880.012,45 C
CUSTO ATRIBUIDO	13.953.057,14 D	13.953.057,14 D	RESERVA LUCRO	9.209.017,70 C	9.209.017,70 C
INTANGIVEL	65.884,19 D	86.445,81 D	LUCRO EXERCICIO	46.809.831,74 D	35.339.902,34 D
ATIVO	236.336.143,80 D	239.846.060,87 D	PASSIVO	236.336.143,80 C	239.846.060,87 C



André Giovanni Tavares
CPF 248.844.769-91

ANDRÉ GIOVANNI TAVARES
Técnico em Contabilidade
CRO/SC 066381/0-3



UNIVERSAL FITNESS DA AMAZONIA LTDA - EM RECUPERACAO JUDICIAL
02.793.710/0001-41
BALANCETE DE VERIFICACAO SINTETICO DE 01/12/19 ATE 31/12/19, EM REAL

Pagina: 1
DT.Ref.: 17/02/20

SIGA/CTBR040/v.12
Hora...: 07:27:31

Emissão: 17/02/20

CODIGO	DESCRICAO	SALDO ANTERIOR	DEBITO	CREDITO	SALDO ATUAL
1	ATIVO	249.581.545,67 D	14.501.350,56	27.746.752,43	236.336.143,80 D
1.1	ATIVO CIRCULANTE	38.376.556,56 D	13.308.128,69	27.523.252,50	24.161.432,75 D
1.1.1	DISPONIBILIDADES	84.346,90 D	3.959.706,83	3.869.209,08	174.844,65 D
1.1.1.00.1	BENS NUMERARIOS	368,89 D	538.829,51	538.950,43	247,97 D
1.1.1.00.2	BANCO CONTA MOVIMENTO	83.978,01 D	3.420.877,32	3.330.258,65	174.596,68 D
1.1.2	CLIENTES	34.973.193,37 D	7.145.719,03	20.933.676,12	21.185.236,28 D
1.1.2.00.1	CLIENTES MERCADO INTERNO	8.854.580,80 D	5.905.284,61	2.687.915,01	12.071.950,40 D
1.1.2.00.2	CLIENTES MERCADO EXTERNO				
1.1.2.00.4	CREDITO JUNTO A TERCEIROS	26.118.612,57 D	1.240.434,42	18.245.761,11	9.113.285,88 D
1.1.3	ESTOQUES	1.544.851,46 D	1.889.136,60	2.240.300,25	1.193.687,81 D
1.1.3.00.1	PRODUTOS ACABADOS	555.012,19 D	623.402,65	584.267,95	594.146,89 D
1.1.3.00.2	PROD.NOSSO EM PODER DE 3°	80.420,89 D		42.438,66	37.982,23 D
1.1.3.00.3	MATERIA PRIMA	400.975,21 D	819.957,15	687.927,32	533.005,04 D
1.1.3.00.4	MERCADORIAS	9.196,65 D		9.196,65	
1.1.3.00.5	PRODUTOS EM ELABORACAO	470.692,87 D	445.213,80	915.906,67	
1.1.3.00.6	ALMOXARIFADO		563,00	563,00	
1.1.3.00.7	ESTOQUE 3° NOSSO PODER	28.553,65 D			28.553,65 D
1.1.4	OUTROS DIREITOS REALIZAVEIS	1.774.164,83 D	313.566,23	480.067,05	1.607.664,01 D
1.1.4.00.1	IMPOSTOS A RECUPERAR	1.774.164,83 D	313.566,23	480.067,05	1.607.664,01 D
1.4	ATIVO NAO CIRCULANTE	211.204.989,11 D	1.193.221,87	223.499,93	212.174.711,05 D
1.4.1	DEPOSITOS JUDICIAIS	1.490.036,71 D	849,67	125.070,98	1.365.815,40 D
1.4.1.00.1	DEPOSITOS JUDICIAIS	1.490.036,71 D	849,67	125.070,98	1.365.815,40 D
1.4.3	OUTROS CREDITOS A RECEBER	169.358.053,89 D	1.192.372,20	220,77	170.550.205,32 D
1.4.3.00.2	BANCOS	311.430,74 D	284,00	95,00	311.619,74 D
1.4.3.00.3	APLICACOES	20.896,93 D	190,56	125,77	20.961,72 D

SIGA/CTBR040/v.12
Hora...: 07:27:31

Emissão: 17/02/20

CODIGO	DESCRICAO	SALDO ANTERIOR	DEBITO	CREDITO	SALDO ATUAL
1.4.3.2	CREBITO JUNTO A TERCEIROS	42.019.925,00 D	23.435,00		42.043.360,00 D
1.4.4	INVESTIMENTOS	12.780.226,00 D			12.780.226,00 D
1.4.4.00.1	INVESTIMENTOS	12.780.226,00 D			12.780.226,00 D
1.4.5	IMOBILIZADO	27.509.138,32 D		96.558,18	27.412.580,14 D
1.4.5.00.1	IMOVEIS	15.869.075,76 D			15.869.075,76 D
1.4.5.00.2	OUTROS IMOBILIZACOES	19.440.533,20 D			19.440.533,20 D
1.4.5.00.21	IMOBILIZADO EM FASE DE IMPLATA	182.900,32 D			182.900,32 D
1.4.5.00.3	DEPRECIACAO ACUMULADA	21.753.527,78 C		96.558,18	21.850.085,96 C
1.4.5.00.4	IMOBILIZADO - CUSTO ATRIBUIDO	13.953.057,14 D			13.953.057,14 D
1.4.6	INTANGIVEL	67.534,19 D		1.650,00	65.884,19 D
1.4.7	DIFERIDO				
1.4.7.00.1	DESPESA PRE-OPERACIONAIS	96.106,97 D			96.106,97 D
1.4.7.00.2	AMORTIZACOES	96.106,97 C			96.106,97 C

Jaime Romagna Grassi
CPF 048.854.700-91

ANDRÉ GIOVANE TAVARES
Técnico em Contabilidade
CRC/SC 30538/O-3

UNIVERSAL FITNESS DA AMAZONIA LTDA - EM RECUPERACAO JUDICIAL
02.793.710/0001-41
BALANCETE DE VERIFICACAO SINTETICO DE 01/12/19 ATE 31/12/19, EM REAL

Pagina: 3
DT.Ref.: 17/02/20

SIGA /CTBR040/v.12
Hora...: 07:27:31

Emissão: 17/02/20

CODIGO	D E S C R I C A O	SALDO ANTERIOR	DEBITO	CREDITO	SALDO ATUAL
12	PASSIVO	249.581.545,67 C	190.592.708,32	177.347.306,45	236.336.143,80 C
12.1	PASSIVO CIRCULANTE	84.787.309,10 C	24.047.987,55	16.255.404,34	76.994.725,89 C
12.1.1	OBRIGACOES OPERACIONAIS	23.825.129,30 C	10.579.322,72	3.018.643,92	16.264.450,50 C
12.1.1.00.1	FORNECEDORES MERCADO INTERNO	15.597.437,86 C	8.241.081,99	2.936.820,89	10.293.176,76 C
12.1.1.00.2	FORNECEDORES MERCADO EXTERNO	8.227.691,44 C	2.338.240,73	81.823,03	5.971.273,74 C
12.1.2	OBRIGACOES SOC. E TRABALHISTAS	8.526.119,14 C	226.963,93	1.067.272,63	9.366.427,84 C
12.1.2.00.1	OBRIGACOES SOC. E TRABALHISTAS	8.207.628,45 C	93.093,78	1.011.738,54	9.126.273,21 C
12.1.2.00.2	PROVISOES	318.490,69 C	133.870,15	55.534,09	240.154,63 C
12.1.3	OBRIGACOES TRIBUTARIAS	15.529.320,31 C	49.643,29	5.999.069,33	21.478.746,35 C
12.1.3.00.1	OBRIGACOES TRIBUTARIAS	15.529.320,31 C	49.643,29	5.999.069,33	21.478.746,35 C
12.1.4	EMPRESTIMOS E FINANCIAMENTOS	2.057.163,13 C	517.635,94	467.058,66	2.006.585,85 C
12.1.4.00.2	ANTECIPACOES DE RECEBIVEIS	2.057.163,13 C	517.635,94	467.058,66	2.006.585,85 C
12.1.5	OUTRAS OBRIGACOES	34.821.023,57 C	12.674.421,67	5.703.359,80	27.849.961,70 C
12.1.5.00.1	OUTRAS OBRIGACOES	34.821.023,57 C	12.674.421,67	5.703.359,80	27.849.961,70 C
12.1.6	ESTOQUE 3° NOSSO PODER	28.553,65 C			28.553,65 C
12.1.6.00.1	ESTOQUE 3° NOSSO PODER	28.553,65 C			28.553,65 C
12.5	PASSIVO NAO CIRCULANTE	95.264.365,35 C	57.706,46	355.560,61	95.562.219,50 C
12.5.1	EMPRESTIMO E FINANCIAMENTOS	73.018.125,21 C	57.706,46		72.960.418,75 C
12.5.1.00.1	EMPRESTIMO E FINANCIAMENTOS	73.018.125,21 C	57.706,46		72.960.418,75 C
12.5.2	CREDITOS DOS SOCIOS	2.253.028,04 C		2.442,68	2.255.470,72 C
12.5.2.00.1	C/C SOCIOS	2.253.028,04 C		2.442,68	2.255.470,72 C
12.5.3	IMPOSTOS PARCELADOS	449.770,81 C			449.770,81 C
12.5.3.00.1	PARCELAMENTOS	449.770,81 C			449.770,81 C
12.5.6	DIFERIDO	8.803.439,79 C			8.803.439,79 C
12.5.6.00.1	DIFERIDO	8.803.439,79 C			8.803.439,79 C

SIGA/CTBR040/v.12
Hora...: 07:27:31

Emissão: 17/02/20

CODIGO	D E S C R I C A O	SALDO ANTERIOR	DEBITO	CREDITO	SALDO ATUAL
12.5.8	OUTRAS OBRIGACOES A LONGO PRAZ	10.740.001,50 C		353.117,93	11.093.119,43 C
12.6	PATRIMONIO LIQUIDO	69.529.871,22 C	166.487.014,31	160.736.341,50	63.779.198,41 C
12.6.1	CAPITAL SOCIAL	93.500.000,00 C			93.500.000,00 C
12.6.1.00.1	CAPITAL SOCIAL	93.500.000,00 C			93.500.000,00 C
12.6.3	OUTRAS RESERVAS	7.880.012,45 C			7.880.012,45 C
12.6.3.00.2	RESERVAS ATRIBUIDAS	7.880.012,45 C			7.880.012,45 C
12.6.4	AAP - IMOBILIZADO	9.209.017,70 C			9.209.017,70 C
12.6.5	RESULTADO	41.059.158,93 D	166.487.014,31	160.736.341,50	46.809.831,74 D
12.6.5.00.1	RESULTADO DO EXERCICIO		155.017.084,91	143.547.155,51	11.469.929,40 D
12.6.5.00.2	RESULTADOS ACUMULADOS	41.059.158,93 D	11.469.929,40	17.189.185,99	35.339.902,34 D


Jaime Romagnolo
CPF 248.854.799-0*


ANDRÉ GIOVANE TAVARES
Técnico em Contabilidade
CRC/SC 30538/O-3

UNIVERSAL FITNESS DA AMAZONIA LTDA - EM RECUPERACAO JUDICIAL
02.793.710/0001-41
BALANCETE DE VERIFICACAO SINTETICO DE 01/12/19 ATE 31/12/19, EM REAL

SIGA/CTBR040/v.12
Hora...: 07:27:31

Emissão: 17/02/20

CODIGO	D E S C R I C A O	SALDO ANTERIOR	DEBITO	CREDITO	SALDO ATUAL
13	RECEITAS	14.606.552,78 C	28.416.136,72	13.809.583,94	
13.1	RECEITA BRUTA DE VENDAS	19.886.776,41 C	21.462.946,14	1.576.169,73	
13.1.1	RECEITA BRUTA DE VENDAS	19.886.776,41 C	21.462.946,14	1.576.169,73	
13.1.1.00.1	VENDAS DE PRODUTOS	19.886.776,41 C	21.462.946,14	1.576.169,73	
13.2	DEDUCOES DA RECEITA BRUTA	6.605.552,14 D	1.329.035,92	7.934.588,06	
13.2.1	DEDUCOES DA RECEITA BRUTA	6.605.552,14 D	1.329.035,92	7.934.588,06	
13.2.1.00.1	DEDUCOES DA RECEITA BRUTA	6.605.552,14 D	1.329.035,92	7.934.588,06	
13.3	RECEITAS FINANCEIRAS	68.079,92 C	79.487,42	11.407,50	
13.3.1	RECEITAS FINANCEIRAS	68.079,92 C	79.487,42	11.407,50	
13.3.1.00.1	RECEITAS FINANCEIRAS	68.079,92 C	79.487,42	11.407,50	
13.4	OUTRAS RECEITAS	16.226,08 C	16.226,08		
13.4.1	OUTRAS	16.226,08 C	16.226,08		
13.4.1.00.1	DIVERSAS	16.226,08 C	16.226,08		
13.5	OUTRAS RECEITAS	1.241.022,51 C	5.528.441,16	4.287.418,65	
13.5.2	OUTRAS RECEITAS	1.241.022,51 C	5.528.441,16	4.287.418,65	
13.5.2.00.1	OUTRAS RECEITAS	1.241.022,51 C	5.528.441,16	4.287.418,65	

SIGA/CTBR040/v.12
Hora...: 07:27:31

Emissão: 17/02/20

CODIGO	D E S C R I C A O	SALDO ANTERIOR	DEBITO	CREDITO	SALDO ATUAL
4	CUSTOS E DESPESAS	14.606.552,78 D	144.409.632,24	159.016.185,02	
4.1	CUSTOS E DESPESAS	14.606.552,78 D	144.409.632,24	159.016.185,02	
4.1.1	CUSTOS E DESPESAS	16.827.554,96 D	13.540.227,49	30.367.782,45	
4.1.1.00.1	MATERIAIS	6.462.612,94 D	4.803.087,37	11.265.700,31	
4.1.1.00.2	PESSOAL	3.465.619,69 D	1.668.086,28	5.133.705,97	
4.1.1.00.3	SERV.PROF. CONTRATADOS	1.965.705,84 D	464.675,97	2.430.381,81	
4.1.1.00.4	OCUPACAO	1.287.606,05 D	102.331,24	1.389.937,29	
4.1.1.00.5	UTILIDADES E SERVICOS	583.571,81 D	180.973,36	764.545,17	
4.1.1.00.6	PROPAGANDA E PUBLICIDADE	261.194,74 D	20.825,45	282.020,19	
4.1.1.00.7	IMPOSTOS, TAXAS E CONTRIBUICOE	945.900,10 D	4.152.425,20	5.098.325,30	
4.1.1.00.9	GERAIS	1.855.343,79 D	2.147.822,62	4.003.166,41	
4.1.2	DESPESAS FINANCEIRAS	3.498.254,41 D	51.478.608,24	54.976.862,65	
4.1.2.00.1	DESPESAS FINANCEIRAS	3.498.254,41 D	51.478.608,24	54.976.862,65	
4.1.5	RESULTADO DO EXERCICIO	5.719.256,59 C	79.390.796,51	73.671.539,92	
4.1.5.00.1	RESULTADO DO EXERCICIO		45.012.424,53	45.012.424,53	
T O T A I S D O P E R I O D O:			377.919.827,84	377.919.827,84	

Jaine Romagnolo
CPF 248.852.711

ANDRÉ GIOVANE TAVARES
Técnico em Contabilidade
CRC/SC/30538/O-3

coloque aqui
o seu logo

MERCO FITNESS BRASIL LTDA - EM RECUPERACAO JUDICIAL
CNPJ/CPF 82.099.029/0001-37

Pagina: 1
Emissao: 13/02/20


DRE


(Em R\$)	31/12/19	31/12/19
CUSTO DOS PRODUTOS	0,00	2.688,69 C
CUSTO DOS PRODUTOS	0,00	2.688,69 C
LUCRO BRUTO	0,00	2.688,69 C
DESPESAS OPERACIONAL	0,00	166.574,16 D
DESPESAS	0,00	561.843,84 D
OUTRAS RECEITAS	0,00	395.269,68 C
RESULTADO FINANCEIRO	0,00	271.950,06 D
DESPESA FINANCEIRA	0,00	271.952,99 D
RECEITA FINANCEIRA	0,00	2,93 C
LUCRO ANTES DO IRPJ	0,00	435.835,53 D
LUCRO DA ATIVIDADE	0,00	435.835,53 D


Jaime Romagna Costa
CPF 248.862.799-81


ANDRÉ GIOVANE TAVARES
Técnico em Contabilidade
CRC/SP 30638/O-3

Ativo (Em R\$)	Passivo + Patrimônio Líquido (Em R\$)	
	31/12/19	31/12/18
ATIVO CIRCULANTE	2.312.317,43 D	2.308.678,36 D
DISPONIBILIDADES	4.476,38 D	4.697,68 D
CLIENTES	1.739.631,65 D	1.738.657,97 D
OUTROS CREDITOS	511.477,12 D	511.279,12 D
ESTOQUES	0,00	0,00
IMPOSTOS A RECUPERAR	56.732,28 D	54.043,59 D
OUTRAS CONTAS	0,00	0,00
ALUGUEIS APROPRIAR	0,00	0,00
ATIVO NAO CIRCULANTE	21.596.318,06 D	21.610.378,24 D
DEPOSITOS JUDICIAIS	380.971,35 D	380.866,85 D
CAUCAO	0,00	0,00
INVESTIMENTOS	16.518.217,81 D	16.518.217,81 D
CREDITO COM COLIGADA	4.697.128,90 D	4.711.293,58 D
BANCO	0,00	0,00
IMOBILIZADO	1.260.286,52 D	1.378.136,07 D
DIFERIDO	0,00	0,00
CUSTO ATRIBUÍDO	2.985.181,34 D	2.985.181,34 D
INTANGIVEL	38.633,98 D	38.633,98 D
ATIVO	28.192.737,33 D	28.321.007,99 D
	PASSIVO	PASSIVO
	10.960.303,94 C	10.664.276,87 C
	3.082.562,67 C	3.082.562,67 C
	5.262.764,16 C	4.956.954,59 C
	2.614.977,11 C	2.624.759,61 C
	65.800.705,03 C	65.789.167,23 C
	0,00	0,00
	0,00	0,00
	0,00	0,00
	20.769.436,92 C	20.783.334,12 C
	1.571.187,11 C	1.571.187,11 C
	43.460.081,00 C	43.434.646,00 C
	48.568.271,64 D	48.132.436,11 D
	2.040.000,00 C	2.040.000,00 C
	0,00	0,00
	0,00	0,00
	0,00	0,00
	1.970.219,69 C	1.970.219,69 C
	52.578.491,33 D	52.142.655,80 D
	28.192.737,33 C	28.321.007,99 C


 André Romagnolo Tavares
 CPF 248.884.799-91


 ANDRÉ GOMES TAVARES
 Técnico em Contabilidade
 CRC/SC 30538/O-3

coloque aqui
o seu logo

MERCO FITNESS BRASIL LTDA - EM RECUPERACAO JUDICIAL
82.099.029/0001-37

Página: 1
DT.Ref.: 17/02/20

SIGA/CTBR040/v.12
Hora...: 07:32:41

BALANCETE DE VERIFICACAO SINTETICO DE 01/12/19 ATE 31/12/19, EM REAL

Emissão: 17/02/20

CODIGO	DESCRICAO	SALDO ANTERIOR	DEBITO	CREDITO	SALDO ATUAL
1	ATIVO	28.215.631,66 D	7.020,16	29.914,49	28.192.737,33 D
1.1	ATIVO CIRCULANTE	2.311.966,08 D	7.020,16	6.668,81	2.312.317,43 D
1.1.1	DISPONIBILIDADES	4.528,73 D	3.528,11	3.580,46	4.476,38 D
1.1.1.00.1	BENS NUMERARIOS		3.164,68	3.164,68	
1.1.1.00.2	BANCO CONTA MOVIMENTO	4.528,73 D	363,43	415,78	4.476,38 D
1.1.2	CLIENTES	2.250.916,12 D	3.281,00	3.088,35	2.251.108,77 D
1.1.2.00.1	CLIENTES MERCADO INTERNO	1.736.714,00 D	2.917,65		1.739.631,65 D
1.1.2.00.2	CLIENTES MERCADO EXTERNO				
1.1.2.00.4	CREDITO JUNTO A TERCEIROS	514.202,12 D	363,35	3.088,35	511.477,12 D
1.1.3	ESTOQUES				
1.1.3.00.3	MATERIA PRIMA				
1.1.4	OUTROS DIREITOS REALIZAVEIS	56.521,23 D	211,05		56.732,28 D
1.1.4.00.1	IMPOSTOS A RECUPERAR	56.521,23 D	211,05		56.732,28 D
1.4	ATIVO NAO CIRCULANTE	25.903.665,58 D		23.245,68	25.880.419,90 D
1.4.1	DEPOSITOS JUDICIAIS	380.971,35 D			380.971,35 D
1.4.1.00.1	DEPOSITOS JUDICIAIS	380.971,35 D			380.971,35 D
1.4.3	OUTROS CREDITOS A RECEBER	4.711.293,58 D		14.164,68	4.697.128,90 D
1.4.4	INVESTIMENTOS	16.518.217,81 D			16.518.217,81 D
1.4.4.00.1	INVESTIMENTOS	16.518.217,81 D			16.518.217,81 D
1.4.5	IMOBILIZADO	4.254.548,86 D		9.081,00	4.245.467,86 D
1.4.5.00.1	IMOVEIS	1.674.542,16 D			1.674.542,16 D
1.4.5.00.2	OUTROS IMOBILIZACOES	3.317.541,13 D			3.317.541,13 D
1.4.5.00.3	DEPRECIACAO ACUMULADA	3.722.715,77 C		9.081,00	3.731.796,77 C
1.4.5.00.4	IMOBILIZADO - CUSTO ATRIBUIDO	2.985.181,34 D			2.985.181,34 D
1.4.6	INTANGIVEL	38.633,98 D			38.633,98 D


André Romagnolo Tavares
CPF 248.154.799-91

ANDRÉ GIOVANE TAVARES
Técnico em Contabilidade
CRC/SC 30538/O-3

coloque aqui
o seu logo

MERCO FITNESS BRASIL LTDA - EM RECUPERACAO JUDICIAL
82.099.029/0001-37

Página: 2
DT.Ref.: 17/02/20

SIGA/CTBR040/v.12
Hora...: 07:32:41

BALANCETE DE VERIFICACAO SINTETICO DE 01/12/19 ATE 31/12/19, EM REAL

Emissão: 17/02/20

CODIGO	DESCRICAO	SALDO ANTERIOR	DEBITO	CREDITO	SALDO ATUAL
2	PASSIVO	28.215.631,66 C	2.877.246,53	2.854.352,20	28.192.737,33 C
2.1	PASSIVO CIRCULANTE	10.691.803,68 C	437.753,29	706.253,55	10.960.303,94 C
2.1.1	OBRIGACOES OPERACIONAIS	3.082.562,67 C			3.082.562,67 C
2.1.1.00.1	FORNECEDORES MERCADO INTERNO	443.522,79 C			443.522,79 C
2.1.1.00.2	FORNECEDORES MERCADO EXTERNO	2.639.039,88 C			2.639.039,88 C
2.1.2	OBRIGACOES SOC. E TRABALHISTAS	360.254,87 C	364,27	988,77	360.879,37 C
2.1.2.00.1	OBRIGACOES SOC. E TRABALHISTAS	360.254,87 C	364,27	988,77	360.879,37 C
2.1.3	OBRIGACOES TRIBUTARIAS	4.944.347,72 C	2.712,31	321.128,75	5.262.764,16 C
2.1.3.00.1	OBRIGACOES TRIBUTARIAS	4.944.347,72 C	2.712,31	321.128,75	5.262.764,16 C
2.1.5	OUTRAS OBRIGACOES	2.304.638,42 C	434.676,71	384.136,03	2.254.097,74 C
2.1.5.00.1	OUTRAS OBRIGACOES	2.304.638,42 C	434.676,71	384.136,03	2.254.097,74 C
2.5	PASSIVO NAO CIRCULANTE	65.775.270,03 C	2.725,00	28.160,00	65.800.705,03 C
2.5.3	IMPOSTOS PARCELADOS	20.769.436,92 C			20.769.436,92 C
2.5.3.00.1	PARCELAMENTOS	20.769.436,92 C			20.769.436,92 C
2.5.6	DIFERIDO	1.571.187,11 C			1.571.187,11 C
2.5.6.00.1	DIFERIDO	1.571.187,11 C			1.571.187,11 C
2.5.7	FORNECEDORES A LONGO PRAZO	1.414.721,00 C		2.000,00	1.416.721,00 C
2.5.8	OUTRAS OBRIGACOES A LONGO PRAZ	42.019.925,00 C	2.725,00	26.160,00	42.043.360,00 C
2.6	PATRIMONIO LIQUIDO	48.251.442,05 D	2.436.768,24	2.119.938,65	48.568.271,64 D
2.6.1	CAPITAL SOCIAL	2.040.000,00 C			2.040.000,00 C
2.6.1.00.1	CAPITAL SOCIAL	2.040.000,00 C			2.040.000,00 C
2.6.4	IAAP - IMOBILIZADO	1.970.219,69 C			1.970.219,69 C
2.6.5	RESULTADO	52.261.661,74 D	2.436.768,24	2.119.938,65	52.578.491,33 D
2.6.5.00.1	RESULTADO DO EXERCICIO	7.647.704,33 D	2.000.932,71	1.565.097,18	8.083.539,86 D
2.6.5.00.2	RESULTADOS ACUMULADOS	44.613.957,41 D	435.835,53	554.841,47	44.494.951,47 D

Jairne Romagnolo Gressi
CPF 248.854.799-91

ANDRÉ GIOVANE TAVARES
Técnico em Contabilidade
CRC/SC 30538/O-3

coloque aqui
o seu logo

MERCO FITNESS BRASIL LTDA - EM RECUPERACAO JUDICIAL
82.099.029/0001-37

Pagina: 3
DT.Ref.: 17/02/20

SIGA /CTBR040/v.12
Hora...: 07:32:41

BALANCETE DE VERIFICACAO SINTETICO DE 01/12/19 ATE 31/12/19, EM REAL

Emissão: 17/02/20

CODIGO	D E S C R I C A O	SALDO ANTERIOR	DEBITO	CREDITO	SALDO ATUAL
13	RECEITAS	2,85 C	395.272,61	395.269,76	
13.3	RECEITAS FINANCEIRAS	2,85 C	2,93	0,08	
13.3.1	RECEITAS FINANCEIRAS	2,85 C	2,93	0,08	
13.3.1.00.1	RECEITAS FINANCEIRAS	2,85 C	2,93	0,08	
13.5	OUTRAS RECEITAS		395.269,68	395.269,68	
13.5.2	OUTRAS RECEITAS		395.269,68	395.269,68	
13.5.2.00.1	OUTRAS RECEITAS		395.269,68	395.269,68	

CODIGO	D E S C R I C A O	SALDO ANTERIOR	DEBITO	CREDITO	SALDO ATUAL
4	CUSTOS E DESPESAS	2,85 D	2.437.500,93	2.437.503,78	
4.1	CUSTOS E DESPESAS	2,85 D	2.437.500,93	2.437.503,78	
4.1.1	CUSTOS E DESPESAS	109.821,05 D	461.232,91	571.053,96	
4.1.1.00.1	MATERIAIS	2.477,64 C	2.688,69	211,05	
4.1.1.00.4	OCUPACAO	108.768,55 D	15.678,76	124.447,31	
4.1.1.00.7	IMPOSTOS, TAXAS E CONTRIBUICOE	3.351,58 D	60.744,11	64.095,69	
4.1.1.00.9	GERAIS	178,56 D	382.121,35	382.299,91	
4.1.2	DESPESAS FINANCEIRAS	9.187,74 D	264.309,49	273.497,23	
4.1.2.00.1	DESPESAS FINANCEIRAS	9.187,74 D	264.309,49	273.497,23	
4.1.5	RESULTADO DO EXERCICIO	119.005,94 C	1.711.958,53	1.592.952,59	
4.1.5.00.1	RESULTADO DO EXERCICIO		602.275,59	602.275,59	
T O T A I S D O P E R I O D O:			5.717.040,23	5.717.040,23	


Jaime Romagna Brasil
CPF 248.854.700-91


ANDRÉ GIOVANE TAVARES
Técnico em Contabilidade
CRC/SC 30538/O-3

Ativo (Em R\$)	31/12/19	31/12/18	Passivo + Patrimonio Líquido (Em R\$)	31/12/19	31/12/18
ATIVO CIRCULANTE	13.278.207,73 D	12.842.184,96 D	PASSIVO CIRCULANTE	63.857.553,91 C	59.923.579,60 C
DISPONIBILIDADES	31.744,30 D	42.546,98 D	FORNECEDORES	3.129.299,93 C	2.687.327,64 C
CLIENTES	8.304.581,51 D	6.921.687,87 D	IMPOSTOS A PAGAR	1.548.238,70 C	1.502.802,73 C
OUTROS CREDITOS	2.357.966,47 D	2.321.989,37 D	OUTRAS OBRIGACOES	59.180.015,28 C	55.733.449,23 C
ESTOQUES	776.001,48 D	1.239.356,91 D	PASSIVO NAO CIRCULAN	133.768.004,64 C	132.809.521,32 C
IMPOSTOS A RECUPERAR	1.807.913,97 D	2.316.603,83 D	EMPRESTIMOS	0,00	0,00
OUTRAS CONTAS	0,00	0,00	CREDITO SOCIOS	1.058,61 C	1.058,61 C
ALUGUEIS APROPRIAR	0,00	0,00	OUTRAS CONTAS	0,00	0,00
ATIVO NAO CIRCULANTE	5.679.936,53 D	5.615.745,93 D	IMPOSTOS A PAGAR	673.873,27 C	683.995,87 C
DEPOSITOS JUDICIAIS	1.055.265,73 D	1.088.491,18 D	DIFERIDO	221.680,00 C	221.680,00 C
CAUCAO	40.174,90 D	40.174,90 D	DEBITO COM COLIGADAS	132.871.392,76 C	131.902.786,84 C
INVESTIMENTOS	2.552.000,00 D	2.552.000,00 D	PATRIMONIO LIQUIDO	177.815.182,17 D	173.182.121,27 D
CREDITO COM COLIGADA	1.769.725,39 D	1.677.344,58 D	CAPITAL SOCIAL	1.500.000,00 C	1.500.000,00 C
BANCO	262.770,51 D	257.735,27 D	CAPITAL INTEGRALIZAR	0,00	0,00
IMOBILIZADO	716.271,61 D	916.628,29 D	RESERVAS DE CAPITAL	0,00	0,00
DIFERIDO	0,00	0,00	RESERVA AVALIAÇÃO	7.653.416,60 C	7.653.416,60 C
CUSTO ATRIBUIDO	0,00	0,00	RESERVA LUCRO	0,00	0,00
INTANGIVEL	135.960,51 D	176.420,47 D	LUCRO EXERCICIO	186.968.598,77 D	182.335.537,87 D
ATIVO	19.810.376,38 D	19.550.979,65 D	PASSIVO	19.810.376,38 C	19.550.979,65 C

André Battagna Grasso
CPF 248.854.799-91

ANDRÉ GIOVANE TAVANES
Técnico em Contabilidade
CRC/SC 30538/O-3