

**EXMO(A) SR(A) DR(A) JUIZ(ÍZA) DE DIREITO DA 4ª VARA CÍVEL DA
COMARCA DE JOINVILLE – SC**

Processo: 0301750-45.2016.8.24.0038

Tipo: Recuperação Judicial

Autores: *Athletic Way Comércio de Equipamentos para Ginástica e Fisioterapia Ltda; Merco Fitness Brasil Comércio de Equipamentos para Ginástica Ltda; Merco Fitness da Amazônia Indústria e Comércio de Equipamentos de Ginástica Ltda e; Universal Fitness da Amazônia Ltda.*

GLADIUS CONSULTORIA E GESTÃO EMPRESARIAL S/S LTDA, neste ato representada por seu administrador, ***Agenor Daufenbach Júnior, Administrador Judicial*** no processo de **RECUPERAÇÃO JUDICIAL** de ***Athletic Way Comércio de Equipamentos para Ginástica e Fisioterapia Ltda; Merco Fitness Brasil Comércio de Equipamentos para Ginástica Ltda; Merco Fitness da Amazônia Indústria e Comércio de Equipamentos de Ginástica Ltda e; Universal Fitness da Amazônia Ltda***, vem, respeitosamente, a presença de V. Exa., informar e ao final requerer o que segue:

Visando dar efetividade ao art. 22, II, "c" da Lei 11.101/2005, vem esta administração judicial apresentar:

RELATÓRIO MENSAL DAS ATIVIDADES DA DEVEDORA

Elaborando relatórios relativos ao faturamento mensal, indicadores financeiros bem como o número de funcionários ligados as empresa autora, como forma de monitoramento de suas atividades e intensidade de continuidade da produção.

Desta feita, além dos dados industriais informados nesta peça, traz-se anexo o Balancete contábil do mês de **Setembro/2019**, subscritos pelos diretores da recuperanda bem como pelo contador da mesma.

1 - DO INFORME DAS ATIVIDADES DAS RECUPERANDAS

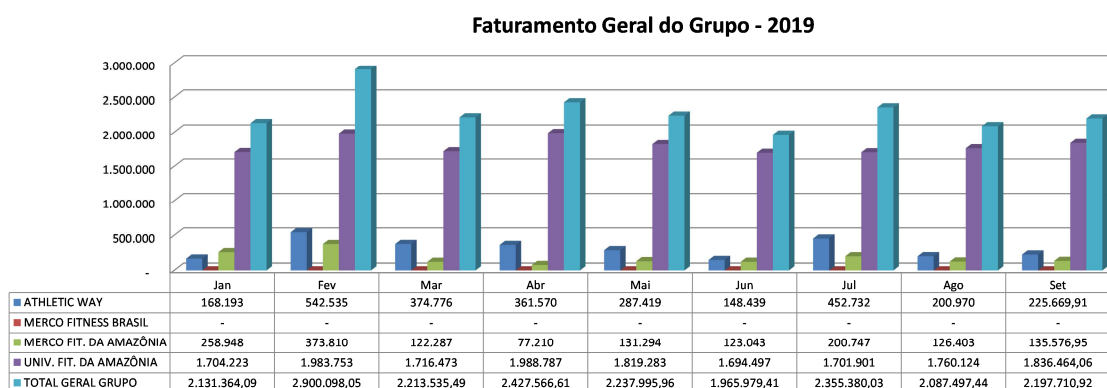
Como relatado na inicial, o grupo ATHLETIC dedica-se a industrialização, importação, exportação e ao comércio varejista de equipamentos e peças relacionados a ginástica, fisioterapia mecanoterapia e fabricação de componentes eletrônicos e acessórios para motores elétricos de corrente contínua.

Os equipamentos e peças produzidas, especificamente são:

- ✓ Bicicletas;
- ✓ Elípticos;
- ✓ Esteiras;
- ✓ Remadores;
- ✓ Academia *Home*; e
- ✓ Academia Pró.

1.1 – Dos Indicadores Financeiros e Indicadores contábeis de liquidez e variação patrimonial:

O faturamento bruto do grupo atingiu, no mês de **Setembro/2019**, o valor de **R\$ 2.197.710,92** tendo um aumento de 5,28% em relação ao mês anterior:

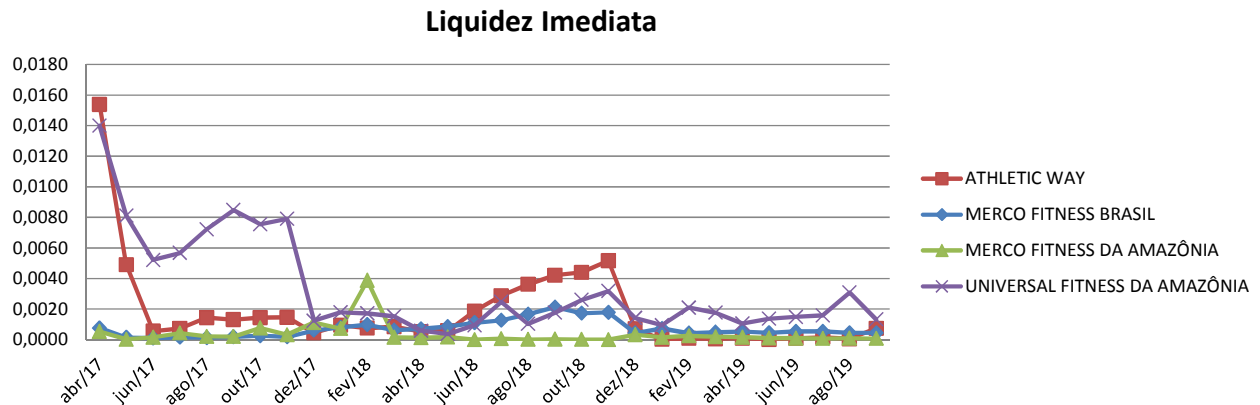


Os indicadores contábeis de liquidez têm por objetivo medir a capacidade da empresa em liquidar com seus compromissos a curto prazo e demonstram o índice de sua solvência geral. Estes índices demonstram quanto a empresa possui disponível para cada R\$ 1,00 de compromissos assumidos.

Liquidez Imediata

O índice de liquidez imediata é o quociente que compara o Disponível e o Passivo Circulante ou Obrigações de Curto Prazo. Ou seja, quanto das obrigações de até 12 meses a empresa consegue liquidar com os recursos que ela consegue transformar em dinheiro imediatamente para cada R\$ 1,00 de obrigação.

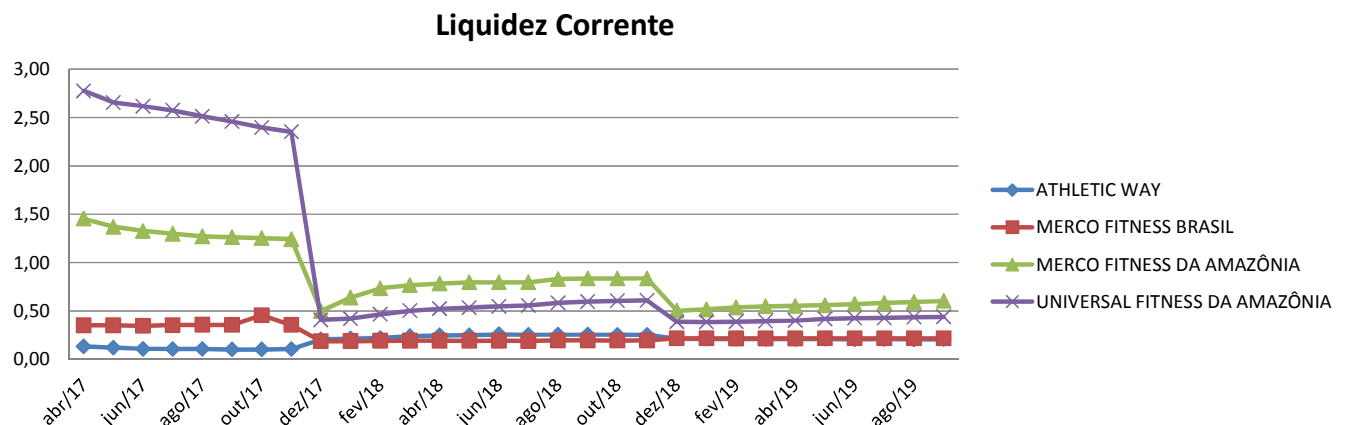
Pode-se visualizar nos gráficos abaixo as representações dos comportamentos destes índices dos últimos anos até o período atual das empresas autoras:



Liquidez Corrente

O índice de liquidez corrente é o comparativo entre o Ativo Circulante e o Passivo Circulante. Ou seja, quanto das disponibilidades, bens ou direitos que a empresa possui de curto prazo para quitar com suas obrigações, também do curto prazo de até 12 meses, para cada R\$ 1,00 devido.

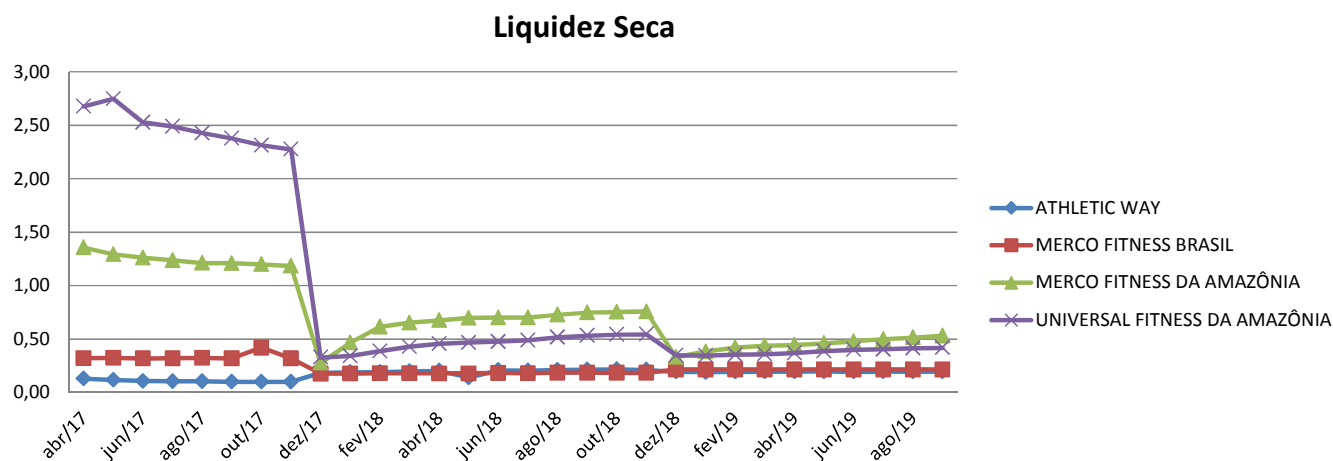
Conclui-se pela evolução do índice no gráfico abaixo, com as representações dos comportamentos deste nos últimos exercícios.



Liquidez Seca

O índice de liquidez seca mostra a posição da empresa caso necessite utilizar todo seu Ativo Circulante, com exclusão da conta de Estoques, uma vez que este não tem uma data definida para sua transformação em dinheiro, para quitar seu Passivo Circulante ou Obrigações de Curto Prazo.

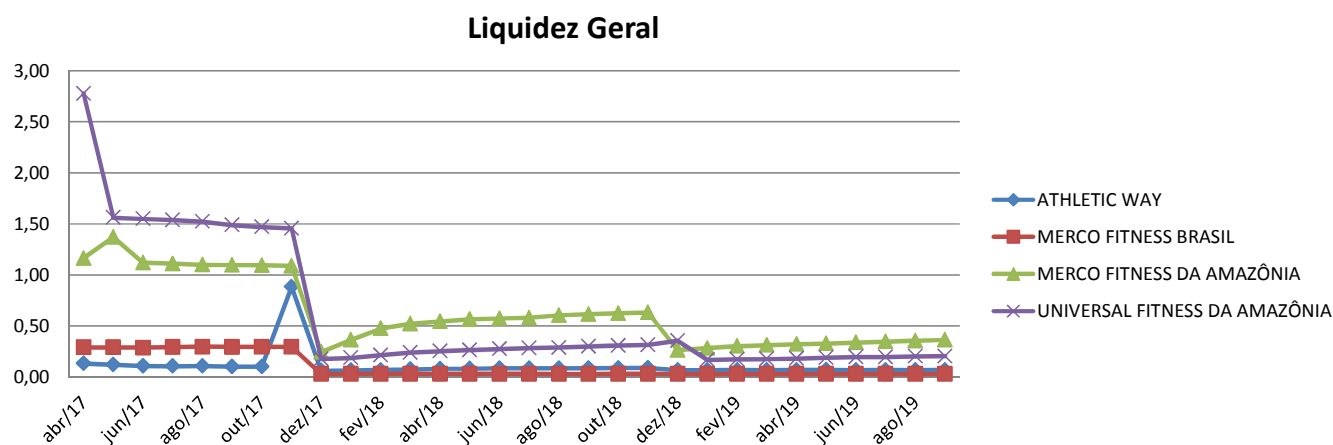
Assim é a evolução destes índices nos últimos períodos:



Liquidez Geral

O índice de liquidez geral difere-se dos outros índices de liquidez, pois é o confronto entre o Exigível Total e o Realizável Total da empresa. Ele indica o quanto a empresa conseguirá honrar com seus compromissos de curto e longo prazo, contando com todos seus bens e direitos de curto e longo prazo também. Ou seja, quanto ela possui em bens e direitos para cumprir com cada R\$ 1,00 de dívida no curto e longo prazo.

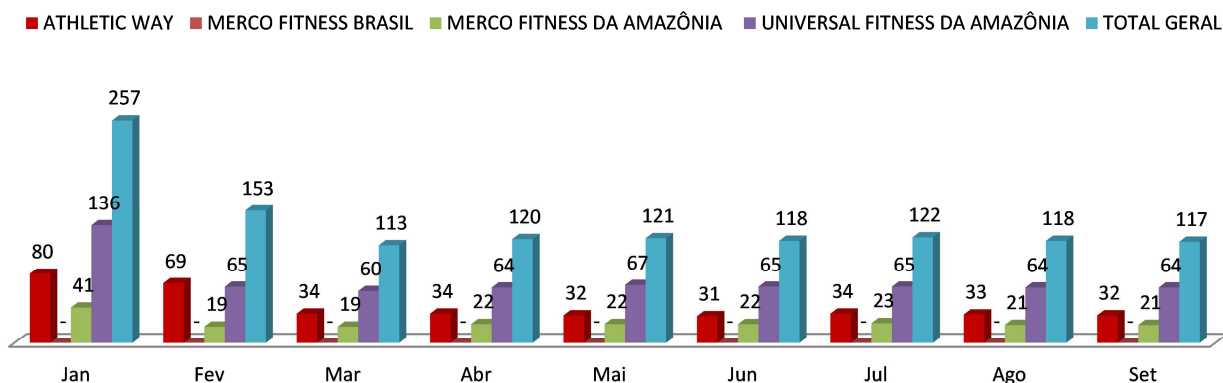
Graficamente:



1.2- Da composição do quadro de funcionários consolidados

O quadro de funcionários é composto por profissionais atuantes na área Administrativa e na Produção, chegando a um total de **117 funcionários** ligados as recuperandas no mês corrente, sendo que **24 encontram-se afastados**. Desta forma, segue abaixo sua representação gráfica.

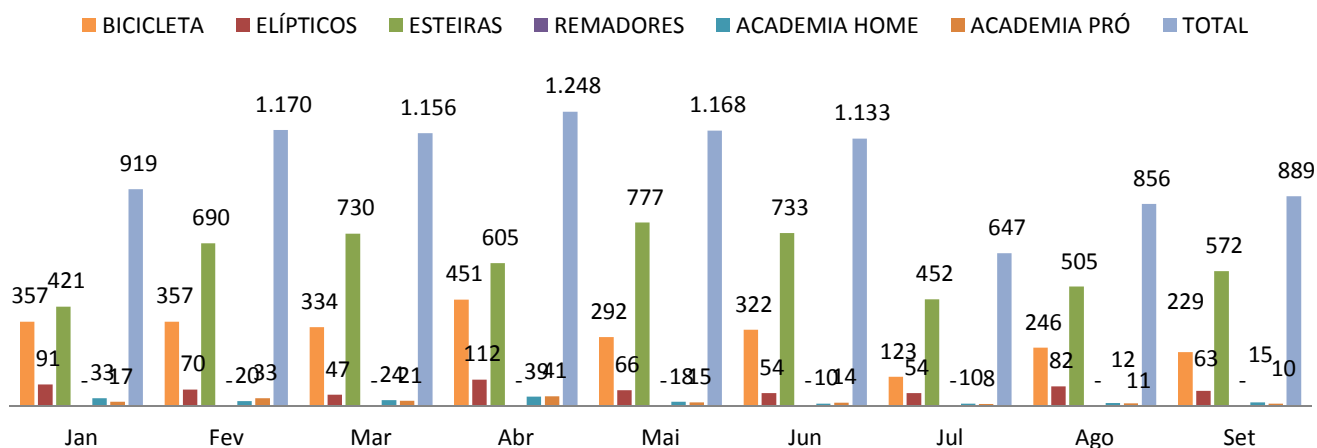
Quadro Geral de Pessoal - 2019



1.3 – Dos Dados de Produção

Como já citado anteriormente, as empresas fabricam peças e equipamentos de aparelhos relacionados a academias, sendo assim, sua produção é representada na medida Unidade (Un):

Produção (Un) - 2019



As informações aqui reproduzidas foram trazidas por relatórios da recuperanda, em seus respectivos setores.

Sobre as informações contábeis, seguem anexo, e fazem parte da presente peça, os balancetes ofertados pelo setor competente.

Frente ao exposto, vem esta administração judicial, **REQUERER** juntada *Relatório Mensal das Atividades da Devedora*, cumprindo assim o art. 22, II, "c" da Lei 11.101/2005, **bem como dos documentos que a acompanham**, quais sejam:

- ✓ Balancete Contábil de **Setembro/2019**;

Termos em que,

Pede deferimento,

Joinville-SC, 18 de Novembro de 2019.


GLADIUS CONSULTORIA E GESTÃO EMPRESARIAL S/S LTDA
Agenor Daufenbach Júnior
Adm. Judicial CRA/SC 6410 – OAB/SC 32.401

DRE

(Em R\$)	30/09/19	30/09/19
RECEITA OPERACIONAL	0,00	2.762.304,01 C
VENDAS MERCADO INTER	0,00	2.706.007,57 C
VENDAS EXPORTACAO	0,00	56.296,44 C
DEDUCOES REC BRUTA	0,00	1.276.529,28 D
IMPOSTOS S/VENDA	0,00	536.062,85 D
DEVOLUCOES	0,00	740.466,43 D
RECEITA OPERACIONAL	0,00	1.485.774,73 C
CUSTO DOS PRODUTOS	0,00	3.130.227,60 D
CUSTO DOS PRODUTOS	0,00	3.130.227,60 D
LUCRO BRUTO	0,00	1.644.452,87 D
DESPEAS OPERACIONAL	0,00	1.785.137,53 D
DESPEAS	0,00	1.861.721,52 D
OUTRAS RECEITAS	0,00	76.583,99 C
RESULTADO FINANCEIRO	0,00	1.398.617,06 D
DESPEA FINANCEIRA	0,00	1.578.711,73 D
RECEITA FINANCEIRA	0,00	180.094,67 C
LUCRO ANTES DO IRPJ	0,00	4.828.207,46 D
LUCRO DA ATIVIDADE	0,00	4.828.207,46 D



Jaime Romagna Grossi
CPF 248.854.799-91



ANDRÉ GIOVANE TAVARE
Técnico em Contabilidade
CRC/SC 30538/O-3

SIGA /CTBR040/v.12
Hora...: 11:20:46

BALANCETE DE VERIFICACAO SINTETICO DE 01/09/19 ATE 30/09/19 EM REAL

Emissão: 17/10/19

CODIGO	DESCRICAO	SALDO ANTERIOR	DEBITO	CREDITO	SALDO ATUAL
1	ATIVO	19.735.555,14 D	1.899.091,55	1.751.176,09	19.883.470,60 D
1.1	ATIVO CIRCULANTE	13.245.994,18 D	1.861.939,44	1.700.813,76	13.407.119,86 D
1.1.1	DISPONIBILIDADES	3.849,76 D	868.790,70	921.032,10	48.391,64 C
1.1.1.1	BENS NUMERARIOS	4.439,78 D	57.962,74	58.185,06	4.217,46 D
1.1.1.1.00.1	BANCO CONTA MOVIMENTO	590,02 C	810.827,96	862.847,04	52.609,10 C
1.1.1.1.00.2	CLIENTES	10.835.506,64 D	690.649,72	587.915,16	10.938.241,20 D
1.1.1.2	CLIENTES MERCADO INTERNO	6.020.145,92 D	258.893,61	560.699,40	5.718.340,13 D
1.1.1.2.00.1	CLIENTES MERCADO EXTERNO	69.640,02 D			69.640,02 D
1.1.1.2.00.2	CREDITO JUNTO A TERCEIROS	4.745.720,70 D	431.756,11	27.215,76	5.150.261,05 D
1.1.1.2.00.4	ESTOQUES	622.864,34 D	168.136,52	120.661,60	670.339,26 D
1.1.1.3	MATERIA PRIMA	33.961,63 D			33.961,63 D
1.1.1.3.00.3	MERCADORIAS	588.902,71 D	168.136,52	120.661,60	636.377,63 D
1.1.1.3.00.4	OUTROS DIREITOS REALIZAVEIS	1.783.773,44 D	134.362,50	71.204,90	1.846.931,04 D
1.1.1.4	IMPOSTOS A RECUPERAR	1.783.773,44 D	134.362,50	71.204,90	1.846.931,04 D
1.1.1.4.00.1	ATIVO NAO CIRCULANTE	6.489.560,96 D	37.152,11	50.362,33	6.476.350,74 D
1.4	DEPOSITOS JUDICIAIS	1.046.321,88 D	4.267,34	565,29	1.050.023,93 D
1.4.1	DEPOSITOS JUDICIAIS	1.046.321,88 D	4.267,34	565,29	1.050.023,93 D
1.4.1.00.1	OUTROS CREDITOS A RECEBER	1.979.355,28 D	32.884,77	32.369,23	1.979.870,82 D
1.4.3	BANCOS	103.628,08 D	16.384,31	16.088,17	103.924,22 D
1.4.3.00.2	APLICACOES	158.207,72 D	16.500,46	16.281,06	158.427,12 D
1.4.3.00.3	CREDITO JUNTO A TERCEIROS	1.677.344,58 D			1.677.344,58 D
1.4.3.2	INVESTIMENTOS	2.552.000,00 D			2.552.000,00 D
1.4.4	INVESTIMENTOS	2.552.000,00 D			2.552.000,00 D
1.4.4.00.1	IMOBILIZADO	768.604,80 D		15.160,82	753.443,98 D
1.4.5	IMOVEIS	68.000,00 D			68.000,00 D
1.4.5.00.1					

CODIGO	D E S C R I C A O	SALDO ANTERIOR	DEBITO	CREDITO	SALDO ATUAL
1.4.5.00.2	OUTROS INOBILIZACOES	6.013.056,22 D			6.013.056,22 D
1.4.5.00.3	DEPRECIACAO ACUMULADA	5.312.451,42 C		15.160,82	5.327.612,24 C
1.4.6	INTANGIVEL	143.279,00 D		2.266,99	141.012,01 D



Jaime Romagna Grassi
CPF 248.854.799-91



ANDRÉ GIOVANE TAVARES
Técnico em Contabilidade
CRC/SC 30538/O-3

SIGA/CTBR040/v.12
Hora...: 11:20:47

BALANCETE DE VERIFICACAO SINTETICO DE 01/09/19 ATE 30/09/19 EM REAL

Emissão: 17/10/19

CODIGO	D E S C R I C A O	SALDO ANTERIOR	DEBITO	CREDITO	SALDO ATUAL
2	PASSIVO	19.735.555,14 C	5.695.398,71	5.843.314,17	19.883.470,60 C
2.1	PASSIVO CIRCULANTE	64.544.706,56 C	867.191,25	1.406.762,70	65.084.278,01 C
2.1.1	OBRIGACOES OPERACIONAIS	3.530.903,32 C	91.542,14	180.601,32	3.619.962,50 C
2.1.1.00.1	FORNECEDORES MERCADO INTERNO	2.384.004,99 C	91.542,14	180.601,32	2.473.064,17 C
2.1.1.00.2	FORNECEDORES MERCADO EXTERNO	1.146.898,33 C			1.146.898,33 C
2.1.2	OBRIGACOES SOC. E TRABALHISTAS	5.753.115,87 C	92.707,21	131.045,88	5.791.454,54 C
2.1.2.00.1	OBRIGACOES SOC. E TRABALHISTAS	5.167.822,03 C	53.296,51	84.477,52	5.199.003,04 C
2.1.2.00.2	PROVISOES	585.293,84 C	39.410,70	46.568,36	592.451,50 C
2.1.3	OBRIGACOES TRIBUTARIAS	1.519.596,69 C	17.989,67	16.955,65	1.518.562,67 C
2.1.3.00.1	OBRIGACOES TRIBUTARIAS	1.519.596,69 C	17.989,67	16.955,65	1.518.562,67 C
2.1.4	EMPRESTIMOS E FINANCIAMENTOS	38.956.961,47 C	65.760,89	21.427,21	38.912.627,79 C
2.1.4.00.1	EMPRESTIMOS E FINANCIAMENTOS	38.723.986,88 C			38.723.986,88 C
2.1.4.00.2	ANTECIPACOES DE RECEBIVEIS	232.974,59 C	65.760,89	21.427,21	188.640,91 C
2.1.5	OUTRAS OBRIGACOES	14.784.129,21 C	599.191,34	1.056.732,64	15.241.670,51 C
2.1.5.00.1	OUTRAS OBRIGACOES	14.784.129,21 C	599.191,34	1.056.732,64	15.241.670,51 C
2.5	PASSIVO NAO CIRCULANTE	132.809.521,32 C			132.809.521,32 C
2.5.2	CREDITOS DOS SOCIOS	1.058,61 C			1.058,61 C
2.5.2.00.1	C/C SOCIOS	1.058,61 C			1.058,61 C
2.5.3	IMPOSTOS PARCELADOS	683.995,87 C			683.995,87 C
2.5.3.00.1	PARCELAMENTOS	683.995,87 C			683.995,87 C
2.5.6	DIFERIDO	221.680,00 C			221.680,00 C
2.5.6.00.1	DIFERIDO	221.680,00 C			221.680,00 C
2.5.7	FORNECEDOR LONGO PRAZO	131.717.094,80 C			131.717.094,80 C
2.5.8	OUTRAS OBRIGACOES A LONGO PRAZ	185.692,04 C			185.692,04 C
2.6	PATRIMONIO LIQUIDO	177.618.672,74 D	4.828.207,46	4.436.551,47	178.010.328,73 D

CODIGO	D E S C R I C A O	SALDO ANTERIOR	DEBITO	CREDITO	SALDO ATUAL
2.6.1	CAPITAL SOCIAL	1.500.000,00 C			1.500.000,00 C
2.6.1.00.1	CAPITAL SOCIAL	1.500.000,00 C			1.500.000,00 C
2.6.3	OUTRAS RESERVAS	7.653.416,60 C			7.653.416,60 C
2.6.3.00.1	RESERVAS INCENTIVADAS	7.653.416,60 C			7.653.416,60 C
2.6.5	RESULTADO	186.772.089,34 D	4.828.207,46	4.436.551,47	187.163.745,33 D
2.6.5.00.2	RESULTADOS ACUMULADOS	186.772.089,34 D	4.828.207,46	4.436.551,47	187.163.745,33 D

Jaime Romagna Grasso
CPF 248.854.799-91

ANDRÉ GIOVANE TAVARES
Técnico em Contabilidade
CRC/SC 30538/O-3

SIGA /CTBR040/v.12
Hora...: 11:20:47

BALANCETE DE VERIFICACAO SINTETICO DE 01/09/19 ATE 30/09/19 EM REAL

Emissão: 17/10/19

CODIGO	D E S C R I C A O	SALDO ANTERIOR	DEBITO	CREDITO	SALDO ATUAL
13	RECEITAS	1.712.301,61 C	438.433,35	468.585,13	1.742.453,39 C
13.1	RECEITA BRUTA DE VENDAS	2.536.634,10 C		225.669,91	2.762.304,01 C
13.1.1	RECEITA BRUTA DE VENDAS	2.536.634,10 C		225.669,91	2.762.304,01 C
13.1.1.00.1	VENDAS DE PRODUTOS	2.536.634,10 C		225.669,91	2.762.304,01 C
13.2	DEDUCOES DA RECEITA BRUTA	1.000.033,19 D	438.433,34	161.937,25	1.276.529,28 D
13.2.1	DEDUCOES DA RECEITA BRUTA	1.000.033,19 D	438.433,34	161.937,25	1.276.529,28 D
13.2.1.00.1	DEDUCOES DA RECEITA BRUTA	1.000.033,19 D	438.433,34	161.937,25	1.276.529,28 D
13.3	RECEITAS FINANCEIRAS	175.700,70 C	0,01	4.393,98	180.094,67 C
13.3.1	RECEITAS FINANCEIRAS	175.700,70 C	0,01	4.393,98	180.094,67 C
13.3.1.00.1	RECEITAS FINANCEIRAS	175.700,70 C	0,01	4.393,98	180.094,67 C
13.4	OUTRAS RECEITAS			76.583,99	76.583,99 C
13.4.1	OUTRAS			76.583,99	76.583,99 C
13.4.1.00.1	DIVERSAS			76.583,99	76.583,99 C

SIGA /CTBR040/v.12
Hora...: 11:20:47

BALANCETE DE VERIFICACAO SINTETICO DE 01/09/19 ATE 30/09/19 EM REAL

Emissão: 17/10/19

CODIGO	DESCRICAO	SALDO ANTERIOR	DEBITO	CREDITO	SALDO ATUAL
4	CUSTOS E DESPESAS	1.712.301,61 D	4.988.544,04	4.958.392,26	1.742.453,39 D
4.1	CUSTOS E DESPESAS	1.712.301,61 D	4.988.544,04	4.958.392,26	1.742.453,39 D
4.1.1	CUSTOS E DESPESAS	4.610.112,52 D	498.845,55	125.508,95	4.983.449,12 D
4.1.1.00.1	MATERIAIS	1.199.522,09 D	159.714,17	95.346,67	1.263.889,59 D
4.1.1.00.2	PESSOAL	1.731.001,22 D	144.446,03	9.109,24	1.866.338,01 D
4.1.1.00.3	SERV.PROF. CONTRATADOS	595.763,26 D	59.969,77		655.733,03 D
4.1.1.00.4	OCUPACAO	405.300,75 D	47.837,40		453.138,15 D
4.1.1.00.5	UTILIDADES E SERVICOS	297.879,49 D	37.779,39		335.658,88 D
4.1.1.00.6	PROPAGANDA E PUBLICIDADE	14.066,21 D	870,39		14.936,60 D
4.1.1.00.7	IMPOSTOS, TAXAS E CONTRIBUICOE	137.455,24 D	11.706,53	20.401,24	128.760,53 D
4.1.1.00.9	GERAIS	229.124,26 D	36.521,87	651,80	264.994,33 D
4.1.2	DESPESAS FINANCEIRAS	1.538.740,56 D	44.647,02	4.675,85	1.578.711,73 D
4.1.2.00.1	DESPESAS FINANCEIRAS	1.538.740,56 D	44.647,02	4.675,85	1.578.711,73 D
4.1.5	RESULTADO DO EXERCICIO	4.436.551,47 C	4.436.551,47	4.828.207,46	4.828.207,46 C
4.1.5.00.1	RESULTADO DO EXERCICIO	4.436.551,47 C	4.436.551,47	4.828.207,46	4.828.207,46 C
4.1.6	OUTRAS DESPESAS		8.500,00		8.500,00 D
4.1.6.00.1	OUTRAS DESPESAS		8.500,00		8.500,00 D
TOTAIS DO PERIODO:			13.021.467,65	13.021.467,65	



Jaime Romagna Grasso
CPF 248.854.799-91



ANDRÉ GIOVANE TAVARES
Técnico em Contabilidade
CRC/SC 30538/O-3

DRE

(Em R\$)	30/09/19	30/09/19
RECEITA OPERACIONAL	0,00	1.549.318,48 C
VENDAS MERCADO INTER	0,00	1.549.318,48 C
DEDUCOES REC BRUTA	0,00	269.950,27 D
IMPOSTOS S/VENDA	0,00	59.729,21 D
DEVOLUCOES	0,00	210.221,06 D
RECEITA OPERACIONAL	0,00	1.279.368,21 C
CUSTO DOS PRODUTOS	0,00	1.828.025,37 D
CUSTO DOS PRODUTOS	0,00	1.828.025,37 D
LUCRO BRUTO	0,00	548.657,16 D
DESPEAS OPERACIONAL	0,00	232.834,13 D
DESPEAS	0,00	232.834,13 D
RESULTADO FINANCEIRO	0,00	20.605,25 D
DESPEA FINANCEIRA	0,00	30.881,59 D
RECEITA FINANCEIRA	0,00	10.276,34 C
LUCRO ANTES DO IRPJ	0,00	802.096,54 D
LUCRO DA ATIVIDADE	0,00	802.096,54 D



Jaime Romagna Grasso
CPF 248.854.799-91



ANDRÉ GIOVANE TAVARES
Técnico em Contabilidade
CRC/SC 30538/O-3

MERCO FITNESS DA AM IND E COM DE EQUIP DE GIN - REC JUDICIAL
 04.864.438/0001-79
 BALANCETE DE VERIFICACAO SINTETICO DE 01/09/19 ATE 30/09/19 EM REAL

SIGA /CTBR040/v.12
 Hora...: 15:54:30

Emissão: 15/10/19

CODIGO	DESCRICAO	SALDO ANTERIOR	DEBITO	CREDITO	SALDO ATUAL
1	ATIVO	18.659.336,04 D	916.782,83	694.713,88	18.881.404,99 D
1.1	ATIVO CIRCULANTE	5.999.790,93 D	916.782,83	683.086,12	6.233.487,64 D
1.1.1	DISPONIBILIDADES	972,23 D	347.037,67	347.159,05	850,85 D
1.1.1.00.1	BENS NUMERARIOS		136.267,67	136.267,67	
1.1.1.00.2	BANCO CONTA MOVIMENTO	972,23 D	210.770,00	210.891,38	850,85 D
1.1.2	CLIENTES	4.619.598,91 D	305.974,30	9.814,66	4.915.758,55 D
1.1.2.00.1	CLIENTES MERCADO INTERNO	1.431.495,12 D	135.576,95		1.567.072,07 D
1.1.2.00.2	CLIENTES MERCADO EXTERNO				
1.1.2.00.4	CREDITO JUNTO A TERCEIROS	3.188.103,79 D	170.397,35	9.814,66	3.348.686,48 D
1.1.3	ESTOQUES	803.732,34 D	261.397,88	323.534,98	741.595,24 D
1.1.3.00.1	PRODUTOS ACABADOS	77.171,10 D	90.903,16	96.333,35	71.740,91 D
1.1.3.00.2	PROD.NOSSO EM PODER DE 3°	1.856,41 D		1.804,04	52,37 D
1.1.3.00.3	MATERIA PRIMA	575.880,55 D	84.006,34	82.876,71	577.010,18 D
1.1.3.00.5	PRODUTOS EM ELABORACAO	143.379,92 D	86.488,38	142.520,88	87.347,42 D
1.1.3.00.7	ESTOQUE 3° NOSSO PODER	5.444,36 D			5.444,36 D
1.1.4	OUTROS DIREITOS REALIZAVEIS	575.487,45 D	2.372,98	2.577,43	575.283,00 D
1.1.4.00.1	IMPOSTOS A RECUPERAR	575.487,45 D	2.372,98	2.577,43	575.283,00 D
1.4	ATIVO NAO CIRCULANTE	12.659.545,11 D		11.627,76	12.647.917,35 D
1.4.1	DEPOSITOS JUDICIAIS	97.319,55 D			97.319,55 D
1.4.1.00.1	DEPOSITOS JUDICIAIS	97.319,55 D			97.319,55 D
1.4.3	OUTROS CREDITOS A RECEBER	12.154.722,50 D			12.154.722,50 D
1.4.3.2	CREDITO JUNTO A TERCEIROS	10.740.001,50 D			10.740.001,50 D
1.4.5	IMOBILIZADO	405.899,66 D		11.618,09	394.281,57 D
1.4.5.00.2	OUTROS IMOBILIZACOES	4.777.062,10 D			4.777.062,10 D
1.4.5.00.3	DEPRECIACAO ACUMULADA	4.371.162,44 C		11.618,09	4.382.780,53 C

MERCO FITNESS DA AM IND E COM DE EQUIP DE GIN - REC JUDICIAL
 04.864.438/0001-79
 BALANCETE DE VERIFICACAO SINTETICO DE 01/09/19 ATE 30/09/19 EM REAL

SIGA /CTBR040/v.12
 Hora...: 15:54:31

Emissão: 15/10/19

CODIGO	D E S C R I C A O	SALDO ANTERIOR	DEBITO	CREDITO	SALDO ATUAL
1.4.6	INTANGIVEL				
1.4.7	DIFERIDO	1.603,40 DI		9,67	1.593,73 DI
1.4.7.00.1	DESPESA PRE-OPERACIONAIS	110.433,58 DI			110.433,58 DI
1.4.7.00.2	AMORTIZACOES	108.830,18 CI		9,67	108.839,85 CI



Jaime Romagna Grasso
 CPF 248.854.799-91



ANDRE GIOVANE TAVARES
 Técnico em Contabilidade
 CRC/SC 30538/O-3

MERCO FITNESS DA AM IND E COM DE EQUIP DE GIN - REC JUDICIAL
04.864.438/0001-79
BALANCETE DE VERIFICACAO SINTETICO DE 01/09/19 ATE 30/09/19 EM REAL

SIGA /CTBR040/v.12
Hora...: 15:54:31

Emissão: 15/10/19

CODIGO	D E S C R I C A O	SALDO ANTERIOR	DEBITO	CREDITO	SALDO ATUAL
2	PASSIVO	18.659.336,04 C	858.715,73	1.080.784,68	18.881.404,99 C
2.1	PASSIVO CIRCULANTE	10.101.278,57 C	56.619,19	300.396,73	10.345.056,11 C
2.1.1	OBRIGACOES OPERACIONAIS	5.196.950,16 C	14.787,74	27.517,12	5.209.679,54 C
2.1.1.00.1	FORNECEDORES MERCADO INTERNO	2.913.482,39 C	10.317,30	23.046,68	2.926.211,77 C
2.1.1.00.2	FORNECEDORES MERCADO EXTERNO	2.283.467,77 C	4.470,44	4.470,44	2.283.467,77 C
2.1.2	OBRIGACOES SOC. E TRABALHISTAS	1.377.293,16 C	30.693,07	44.358,82	1.390.958,91 C
2.1.2.00.1	OBRIGACOES SOC. E TRABALHISTAS	1.285.940,03 C	26.532,29	35.426,04	1.294.833,78 C
2.1.2.00.2	PROVISOES	91.353,13 C	4.160,78	8.932,78	96.125,13 C
2.1.3	OBRIGACOES TRIBUTARIAS	59.064,89 C	6.497,27	4.787,44	57.355,06 C
2.1.3.00.1	OBRIGACOES TRIBUTARIAS	59.064,89 C	6.497,27	4.787,44	57.355,06 C
2.1.5	OUTRAS OBRIGACOES	3.462.526,00 C	4.641,11	223.733,35	3.681.618,24 C
2.1.5.00.1	OUTRAS OBRIGACOES	3.462.526,00 C	4.641,11	223.733,35	3.681.618,24 C
2.1.6	ESTOQUE 3° NOSSO PODER	5.444,36 C			5.444,36 C
2.1.6.00.1	ESTOQUE 3° NOSSO PODER	5.444,36 C			5.444,36 C
2.5	PASSIVO NAO CIRCULANTE	6.780.189,07 C		3.880,45	6.784.069,52 C
2.5.2	CREDITOS DOS SOCIOS	4.776.718,70 C		3.880,45	4.780.599,15 C
2.5.2.00.1	C/C SOCIOS	4.776.718,70 C		3.880,45	4.780.599,15 C
2.5.3	IMPOSTOS PARCELADOS	326.125,79 C			326.125,79 C
2.5.3.00.1	PARCELAMENTOS	326.125,79 C			326.125,79 C
2.5.8	OUTRAS OBRIGACOES A LONGO PRAZ	1.677.344,58 C			1.677.344,58 C
2.6	PATRIMONIO LIQUIDO	1.777.868,40 C	802.096,54	776.507,50	1.752.279,36 C
2.6.1	CAPITAL SOCIAL	4.106.514,00 C			4.106.514,00 C
2.6.1.00.1	CAPITAL SOCIAL	4.106.514,00 C			4.106.514,00 C
2.6.5	RESULTADO	2.328.645,60 D	802.096,54	776.507,50	2.354.234,64 D
2.6.5.00.2	RESULTADOS ACUMULADOS	2.328.645,60 D	802.096,54	776.507,50	2.354.234,64 D


Jaime Romagna Grasso
CPF 248.854.799-91


ANDRÉ GIOVANE TAVARES
Técnico em Contabilidade
CRC/SC 30538/O-3

MERCO FITNESS DA AM IND E COM DE EQUIP DE GIN - REC JUDICIAL
 04.864.438/0001-79
 BALANCETE DE VERIFICACAO SINTETICO DE 01/09/19 ATE 30/09/19 EM REAL

SIGA /CTBR040/v.12
 Hora...: 15:54:32

Emissão: 15/10/19

CODIGO	DESCRICAO	SALDO ANTERIOR	DEBITO	CREDITO	SALDO ATUAL
3	RECEITAS	1.156.917,45 C	7.619,51	140.346,61	1.289.644,55 C
3.1	RECEITA BRUTA DE VENDAS	1.413.741,53 C		135.576,95	1.549.318,48 C
3.1.1	RECEITA BRUTA DE VENDAS	1.413.741,53 C		135.576,95	1.549.318,48 C
3.1.1.00.1	VENDAS DE PRODUTOS	1.413.741,53 C		135.576,95	1.549.318,48 C
3.2	DEDUCOES DA RECEITA BRUTA	262.785,47 D	7.619,51	454,71	269.950,27 D
3.2.1	DEDUCOES DA RECEITA BRUTA	262.785,47 D	7.619,51	454,71	269.950,27 D
3.2.1.00.1	DEDUCOES DA RECEITA BRUTA	262.785,47 D	7.619,51	454,71	269.950,27 D
3.3	RECEITAS FINANCEIRAS	5.961,39 C		4.314,95	10.276,34 C
3.3.1	RECEITAS FINANCEIRAS	5.961,39 C		4.314,95	10.276,34 C
3.3.1.00.1	RECEITAS FINANCEIRAS	5.961,39 C		4.314,95	10.276,34 C

CODIGO	D E S C R I C A O	SALDO ANTERIOR	DEBITO	CREDITO	SALDO ATUAL
4	CUSTOS E DESPESAS	1.156.917,45 D	960.580,14	827.853,04	1.289.644,55 D
4.1	CUSTOS E DESPESAS	1.156.917,45 D	960.580,14	827.853,04	1.289.644,55 D
4.1.1	CUSTOS E DESPESAS	1.904.249,44 D	182.366,56	25.756,50	2.060.859,50 D
4.1.1.00.1	MATERIAIS	973.307,23 D	100.363,04	12.197,17	1.061.473,10 D
4.1.1.00.2	PESSOAL	724.272,61 D	55.513,95	13.234,29	766.552,27 D
4.1.1.00.3	SERV.PROF. CONTRATADOS	7.631,45 D	2.044,94		9.676,39 D
4.1.1.00.4	OCUPACAO	94.796,77 D	11.627,76		106.424,53 D
4.1.1.00.7	IMPOSTOS, TAXAS E CONTRIBUICOE	101.116,63 D	7.140,55	325,04	107.932,14 D
4.1.1.00.9	GERAIS	3.124,75 D	5.676,32		8.801,07 D
4.1.2	DESPESAS FINANCEIRAS	29.175,51 D	1.706,08		30.881,59 D
4.1.2.00.1	DESPESAS FINANCEIRAS	29.175,51 D	1.706,08		30.881,59 D
4.1.5	RESULTADO DO EXERCICIO	776.507,50 C	776.507,50	802.096,54	802.096,54 C
4.1.5.00.1	RESULTADO DO EXERCICIO	776.507,50 C	776.507,50	802.096,54	802.096,54 C
T O T A I S D O P E R I O D O:			2.743.698,21	2.743.698,21	


Jaime Romagna Grasso
CPF 248.854.799-91


ANDRÉ GIOVANE TAVARES
Técnico em Contabilidade
CRC/SC 30538/O-3

coloque aqui
o seu logo

MERCO FITNESS BRASIL LTDA - EM RECUPERACAO JUDICIAL
CNPJ/CPF 82.099.029/0001-37

Pagina: 1
Emissao: 30/09/19

DRE

(Em R\$)	30/09/19	30/09/19
CUSTO DOS PRODUTOS	0,00	2.048,87 C
CUSTO DOS PRODUTOS	0,00	2.048,87 C
LUCRO BRUTO	0,00	2.048,87 C
DESPESAS OPERACIONAL	0,00	86.570,15 D
DESPESAS	0,00	86.570,15 D
RESULTADO FINANCEIRO	0,00	8.423,61 D
DESPESA FINANCEIRA	0,00	8.426,34 D
RECEITA FINANCEIRA	0,00	2,73 C
LUCRO ANTES DO IRPJ	0,00	92.944,89 D
LUCRO DA ATIVIDADE	0,00	92.944,89 D


Jaime Romagna Grasso
CPF 248.854.799-91


ANDRÉ GIOVANE TAVARES
Técnico em Contabilidade
CRC/SC 30538/O-3

coloque aqui
o seu logo

MERCO FITNESS BRASIL LTDA - EM RECUPERACAO JUDICIAL
82.099.029/0001-37

Pagina: 1
DT.Ref.: 30/09/19

SIGA/CTBR040/v.12
Hora...: 14:45:20

BALANCETE DE VERIFICACAO SINTETICO DE 01/09/19 ATE 30/09/19 EM REAL

Emissão: 30/09/19

CODIGO	DESCRICAO	SALDO ANTERIOR	DEBITO	CREDITO	SALDO ATUAL
1	ATIVO	28.243.364,12 D	11.743,75	14.506,56	28.240.601,31 D
1.1	ATIVO CIRCULANTE	2.311.568,87 D	5.145,99	4.952,03	2.311.762,83 D
1.1.1	DISPONIBILIDADES	4.779,58 D	4.563,35	4.588,68	4.754,25 D
1.1.1.00.2	BANCO CONTA MOVIMENTO	4.779,58 D	4.563,35	4.588,68	4.754,25 D
1.1.2	CLIENTES	2.250.916,12 D	363,35	363,35	2.250.916,12 D
1.1.2.00.1	CLIENTES MERCADO INTERNO	1.736.714,00 D			1.736.714,00 D
1.1.2.00.2	CLIENTES MERCADO EXTERNO				
1.1.2.00.4	CREDITO JUNTO A TERCEIROS	514.202,12 D	363,35	363,35	514.202,12 D
1.1.3	ESTOQUES				
1.1.3.00.3	MATERIA PRIMA				
1.1.4	OUTROS DIREITOS REALIZAVEIS	55.873,17 D	219,29		56.092,46 D
1.1.4.00.1	IMPOSTOS A RECUPERAR	55.873,17 D	219,29		56.092,46 D
1.4	ATIVO NAO CIRCULANTE	25.931.795,25 D	6.597,76	9.554,53	25.928.838,48 D
1.4.1	DEPOSITOS JUDICIAIS	380.866,85 D			380.866,85 D
1.4.1.00.1	DEPOSITOS JUDICIAIS	380.866,85 D			380.866,85 D
1.4.3	OUTROS CREDITOS A RECEBER	4.711.293,58 D			4.711.293,58 D
1.4.4	INVESTIMENTOS	16.518.217,81 D			16.518.217,81 D
1.4.4.00.1	INVESTIMENTOS	16.518.217,81 D			16.518.217,81 D
1.4.5	IMOBILIZADO	4.282.783,03 D	6.597,76	9.554,53	4.279.826,26 D
1.4.5.00.1	IMOVEIS	1.674.542,16 D			1.674.542,16 D
1.4.5.00.2	OUTROS IMOBILIZACOES	3.317.541,13 D			3.317.541,13 D
1.4.5.00.3	DEPRECIACAO ACUMULADA	3.694.481,60 C	6.597,76	9.554,53	3.697.438,37 C
1.4.5.00.4	IMOBILIZADO - CUSTO ATRIBUIDO	2.985.181,34 D			2.985.181,34 D
1.4.6	INTANGIVEL	38.633,98 D			38.633,98 D

Jaime Romagna Grassi
CPF 248.854.799-91

ANDRÉ GIOVANE TAVARES
Técnico em Contabilidade
CRC/SC 30538/O-3

coloque aqui
o seu logo

MERCO FITNESS BRASIL LTDA - EM RECUPERACAO JUDICIAL
82.099.029/0001-37

Pagina: 2
DT.Ref.: 30/09/19

SIGA/CTBR040/v.12
Hora...: 14:45:21

BALANCETE DE VERIFICACAO SINTETICO DE 01/09/19 ATE 30/09/19 EM REAL

Emissão: 30/09/19

CODIGO	D E S C R I C A O	SALDO ANTERIOR	DEBITO	CREDITO	SALDO ATUAL
12	PASSIVO	28.243.364,12 C	96.001,40	93.238,59	28.240.601,31 C
12.1	PASSIVO CIRCULANTE	10.689.568,79 C	3.056,51	4.200,00	10.690.712,28 C
12.1.1	OBRIGACOES OPERACIONAIS	3.082.562,67 C			3.082.562,67 C
12.1.1.00.1	FORNECEDORES MERCADO INTERNO	443.522,79 C			443.522,79 C
12.1.1.00.2	FORNECEDORES MERCADO EXTERNO	2.639.039,88 C			2.639.039,88 C
12.1.2	OBRIGACOES SOC. E TRABALHISTAS	360.254,87 C			360.254,87 C
12.1.2.00.1	OBRIGACOES SOC. E TRABALHISTAS	360.254,87 C			360.254,87 C
12.1.3	OBRIGACOES TRIBUTARIAS	4.953.012,83 C	3.056,51		4.949.956,32 C
12.1.3.00.1	OBRIGACOES TRIBUTARIAS	4.953.012,83 C	3.056,51		4.949.956,32 C
12.1.5	OUTRAS OBRIGACOES	2.293.738,42 C		4.200,00	2.297.938,42 C
12.1.5.00.1	OUTRAS OBRIGACOES	2.293.738,42 C		4.200,00	2.297.938,42 C
12.5	PASSIVO NAO CIRCULANTE	65.775.270,03 C			65.775.270,03 C
12.5.3	IMPOSTOS PARCELADOS	20.769.436,92 C			20.769.436,92 C
12.5.3.00.1	PARCELAMENTOS	20.769.436,92 C			20.769.436,92 C
12.5.6	DIFERIDO	1.571.187,11 C			1.571.187,11 C
12.5.6.00.1	DIFERIDO	1.571.187,11 C			1.571.187,11 C
12.5.7	FORNECEDORES A LONGO PRAZO	1.414.721,00 C			1.414.721,00 C
12.5.8	OUTRAS OBRIGACOES A LONGO PRAZ	42.019.925,00 C			42.019.925,00 C
12.6	PATRIMONIO LIQUIDO	48.221.474,70 D	92.944,89	89.038,59	48.225.381,00 D
12.6.1	CAPITAL SOCIAL	2.040.000,00 C			2.040.000,00 C
12.6.1.00.1	CAPITAL SOCIAL	2.040.000,00 C			2.040.000,00 C
12.6.4	AAAP - IMOBILIZADO	1.970.219,69 C			1.970.219,69 C
12.6.5	RESULTADO	52.231.694,39 D	92.944,89	89.038,59	52.235.600,69 D
12.6.5.00.1	RESULTADO DO EXERCICIO	7.647.704,33 D			7.647.704,33 D
12.6.5.00.2	RESULTADOS ACUMULADOS	44.583.990,06 D	92.944,89	89.038,59	44.587.896,36 D

Jaime Romagna Grassi
CPF 248.854.799-91

ANDRÉ GIOVANE TAVARES
Técnico em Contabilidade
CRC/SC 30538/O-3

coloque aqui
o seu logo

MERCO FITNESS BRASIL LTDA - EM RECUPERACAO JUDICIAL
82.099.029/0001-37

Pagina: 3
DT.Ref.: 30/09/19

SIGA /CTBR040/v.12
Hora...: 14:45:21

BALANCETE DE VERIFICACAO SINTETICO DE 01/09/19 ATE 30/09/19 EM REAL

Emissão: 30/09/19

CODIGO	D E S C R I C A O	SALDO ANTERIOR	DEBITO	CREDITO	SALDO ATUAL
13	RECEITAS	2,73 C			2,73 C
13.3	RECEITAS FINANCEIRAS	2,73 C			2,73 C
13.3.1	RECEITAS FINANCEIRAS	2,73 C			2,73 C
13.3.1.00.1	RECEITAS FINANCEIRAS	2,73 C			2,73 C

coloque aqui
o seu logo

MERCO FITNESS BRASIL LTDA - EM RECUPERACAO JUDICIAL
82.099.029/0001-37

Pagina: 4
DT.Ref.: 30/09/19

SIGA /CTBR040/v.12
Hora...: 14:45:21

BALANCETE DE VERIFICACAO SINTETICO DE 01/09/19 ATE 30/09/19 EM REAL

Emissão: 30/09/19

CODIGO	D E S C R I C A O	SALDO ANTERIOR	DEBITO	CREDITO	SALDO ATUAL
4	CUSTOS E DESPESAS	2,73 DI	99.761,94	99.761,94	2,73 DI
4.1	CUSTOS E DESPESAS	2,73 DI	99.761,94	99.761,94	2,73 DI
4.1.1	CUSTOS E DESPESAS	81.558,23 DI	9.780,10	6.817,05	84.521,28 DI
4.1.1.00.1	MATERIAIS	1.829,58 CI		219,29	2.048,87 CI
4.1.1.00.4	OCUPACAO	80.534,38 DI	9.554,53	6.597,76	83.491,15 DI
4.1.1.00.7	IMPOSTOS, TAXAS E CONTRIBUICOE	2.674,87 DI	225,57		2.900,44 DI
4.1.1.00.9	GERAIS	178,56 DI			178,56 DI
4.1.2	DESPESAS FINANCEIRAS	7.483,09 DI	943,25		8.426,34 DI
4.1.2.00.1	DESPESAS FINANCEIRAS	7.483,09 DI	943,25		8.426,34 DI
4.1.5	RESULTADO DO EXERCICIO	89.038,59 CI	89.038,59	92.944,89	92.944,89 CI
4.1.5.00.1	RESULTADO DO EXERCICIO	89.038,59 CI	89.038,59	92.944,89	92.944,89 CI
T O T A I S D O P E R I O D O :			207.507,09	207.507,09	


Jaime Romagna Grasso
CPF 248.854.799-91


ANDRÉ GIOVANE TAVARES
Técnico em Contabilidade
CRC/SC 30538/O-3

DRE

(Em R\$)	30/09/19	30/09/19
RECEITA OPERACIONAL	0,00	16.205.505,51 C
VENDAS MERCADO INTER	0,00	16.205.505,51 C
DEDUCOES REC BRUTA	0,00	5.274.505,27 D
IMPOSTOS S/VENDA	0,00	2.516.561,88 D
DEVOLUCOES	0,00	2.757.943,39 D
RECEITA OPERACIONAL	0,00	10.931.000,24 C
CUSTO DOS PRODUTOS	0,00	8.501.394,34 D
CUSTO DOS PRODUTOS	0,00	8.501.394,34 D
LUCRO BRUTO	0,00	2.429.605,90 C
DESPESAS OPERACIONAL	0,00	4.575.244,14 D
DESPESAS	0,00	5.607.729,56 D
OUTRAS RECEITAS	0,00	1.032.485,42 C
RESULTADO FINANCEIRO	0,00	3.226.143,43 D
DESPESA FINANCEIRA	0,00	3.279.613,79 D
RECEITA FINANCEIRA	0,00	53.470,36 C
LUCRO ANTES DO IRPJ	0,00	5.371.781,67 D
LUCRO DA ATIVIDADE	0,00	5.371.781,67 D



Jaime Romagna Grasso
CPF 248.854.799-91



ANDRÉ GIOVANE TAVARES
Técnico em Contabilidade
CRC/SC 30538/O-3

SIGA/CTBR040/v.12
Hora...: 10:13:23

Emissão: 18/10/19

CODIGO	DESCRICAO	SALDO ANTERIOR	DEBITO	CREDITO	SALDO ATUAL
1	ATIVO	247.179.745,88 D	8.977.838,46	8.588.112,11	247.569.472,23 D
1.1	ATIVO CIRCULANTE	35.680.567,32 D	8.971.538,81	8.479.679,79	36.172.426,34 D
1.1.1	DISPONIBILIDADES	252.501,94 D	3.499.333,72	3.642.352,56	109.483,10 D
1.1.1.00.1	BENS NUMERARIOS	2.068,52 D	234.650,38	234.650,38	2.068,52 D
1.1.1.00.2	BANCO CONTA MOVIMENTO	250.433,42 D	3.264.683,34	3.407.702,18	107.414,58 D
1.1.1.2	CLIENTES	31.831.073,70 D	3.617.387,69	2.821.780,49	32.626.680,90 D
1.1.1.2.00.1	CLIENTES MERCADO INTERNO	8.367.447,13 D	2.454.722,41	2.541.231,07	8.280.938,47 D
1.1.1.2.00.2	CLIENTES MERCADO EXTERNO				
1.1.1.2.00.4	CREDITO JUNTO A TERCEIROS	23.463.626,57 D	1.162.665,28	280.549,42	24.345.742,43 D
1.1.1.3	ESTOQUES	1.806.821,34 D	1.492.996,60	1.646.232,49	1.653.585,45 D
1.1.1.3.00.1	PRODUTOS ACABADOS	731.418,61 D	570.088,39	664.523,42	636.983,58 D
1.1.1.3.00.2	PROD.NOSSO EM PODER DE 3°	82.780,30 D		2.600,53	80.179,77 D
1.1.1.3.00.3	MATERIA PRIMA	493.348,19 D	471.770,85	536.160,27	428.958,77 D
1.1.1.3.00.4	MERCADORIAS	13.730,90 D	579,80	5.114,05	9.196,65 D
1.1.1.3.00.5	PRODUTOS EM ELABORACAO	466.019,46 D	441.095,49	437.401,92	469.713,03 D
1.1.1.3.00.6	ALMOXARIFADO		432,30	432,30	
1.1.1.3.00.7	ESTOQUE 3° NOSSO PODER	19.523,88 D	9.029,77		28.553,65 D
1.1.1.4	OUTROS DIREITOS REALIZAVEIS	1.790.170,34 D	361.820,80	369.314,25	1.782.676,89 D
1.1.1.4.00.1	IMPOSTOS A RECUPERAR	1.790.170,34 D	361.820,80	369.314,25	1.782.676,89 D
1.4	ATIVO NAO CIRCULANTE	211.499.178,56 D	6.299,65	108.432,32	211.397.045,89 D
1.4.1	DEPOSITOS JUDICIAIS	1.482.095,25 D	4.192,39	3.888,66	1.482.398,98 D
1.4.1.00.1	DEPOSITOS JUDICIAIS	1.482.095,25 D	4.192,39	3.888,66	1.482.398,98 D
1.4.3	OUTROS CREDITOS A RECEBER	169.358.907,61 D	2.107,26	2.149,66	169.358.865,21 D
1.4.3.00.2	BANCOS	311.485,57 D	1.970,17	2.011,08	311.444,66 D
1.4.3.00.3	APLICACOES	21.695,82 D	137,09	138,58	21.694,33 D

SIGA /CTBR040/v.12
Hora...: 10:13:24

Emissão: 18/10/19

CODIGO	D E S C R I C A O	SALDO ANTERIOR	DEBITO	CREDITO	SALDO ATUAL
1.4.3.2	CREDITO JUNTO A TERCEIROS	42.019.925,00 D			42.019.925,00 D
1.4.4	INVESTIMENTOS	12.780.226,00 D			12.780.226,00 D
1.4.4.00.1	INVESTIMENTOS	12.780.226,00 D			12.780.226,00 D
1.4.5	IMOBILIZADO	27.805.465,51 D		100.744,00	27.704.721,51 D
1.4.5.00.1	IMOVEIS	15.869.075,76 D			15.869.075,76 D
1.4.5.00.2	OUTROS IMOBILIZACOES	19.440.533,20 D			19.440.533,20 D
1.4.5.00.21	IMOBILIZADO EM FASE DE IMPLANTA	182.900,32 D			182.900,32 D
1.4.5.00.3	DEPRECIACAO ACUMULADA	21.457.200,59 C		100.744,00	21.557.944,59 C
1.4.5.00.4	IMOBILIZADO - CUSTO ATRIBUIDO	13.953.057,14 D			13.953.057,14 D
1.4.6	INTANGIVEL	72.484,19 D		1.650,00	70.834,19 D
1.4.7	DIFERIDO				
1.4.7.00.1	DESPESA PRE-OPERACIONAIS	96.106,97 D			96.106,97 D
1.4.7.00.2	AMORTIZACOES	96.106,97 C			96.106,97 C



Jaime Romagna Grasso
CPF 248.854.799-91



ANDRÉ GIOVANE TAVARES
Técnico em Contabilidade
CRC/SC 80538/O-3

SIGA /CTBR040/v.12
Hora...: 10:13:24

Emissão: 18/10/19

CODIGO	DESCRICAO	SALDO ANTERIOR	DEBITO	CREDITO	SALDO ATUAL
2	PASSIVO	247.179.745,88 C	7.823.168,24	8.212.894,59	247.569.472,23 C
2.1	PASSIVO CIRCULANTE	81.819.145,35 C	2.393.419,25	2.969.276,31	82.395.002,41 C
2.1.1	OBRIGACOES OPERACIONAIS	22.801.581,41 C	216.238,00	547.449,13	23.132.792,54 C
2.1.1.00.1	FORNECEDORES MERCADO INTERNO	14.612.724,87 C	198.520,88	490.897,11	14.905.101,10 C
2.1.1.00.2	FORNECEDORES MERCADO EXTERNO	8.188.856,54 C	17.717,12	56.552,02	8.227.691,44 C
2.1.2	OBRIGACOES SOC. E TRABALHISTAS	8.386.861,39 C	125.492,49	177.596,55	8.438.965,45 C
2.1.2.00.1	OBRIGACOES SOC. E TRABALHISTAS	8.005.527,17 C	97.594,36	132.583,74	8.040.516,55 C
2.1.2.00.2	PROVISOES	381.334,22 C	27.898,13	45.012,81	398.448,90 C
2.1.3	OBRIGACOES TRIBUTARIAS	15.234.040,20 C	66.029,04	160.839,53	15.328.850,69 C
2.1.3.00.1	OBRIGACOES TRIBUTARIAS	15.234.040,20 C	66.029,04	160.839,53	15.328.850,69 C
2.1.4	EMPRESTIMOS E FINANCIAMENTOS	1.843.794,50 C	809.145,30	555.477,95	1.590.127,15 C
2.1.4.00.2	ANTECIPACOES DE RECEBIVEIS	1.843.794,50 C	809.145,30	555.477,95	1.590.127,15 C
2.1.5	OUTRAS OBRIGACOES	33.533.343,97 C	1.176.514,42	1.527.913,15	33.884.742,70 C
2.1.5.00.1	OUTRAS OBRIGACOES	33.533.343,97 C	1.176.514,42	1.527.913,15	33.884.742,70 C
2.1.6	ESTOQUE 3° NOSSO PODER	19.523,88 C			19.523,88 C
2.1.6.00.1	ESTOQUE 3° NOSSO PODER	19.523,88 C			19.523,88 C
2.5	PASSIVO NAO CIRCULANTE	95.353.708,84 C	57.967,32	1.382,16	95.297.123,68 C
2.5.1	EMPRESTIMO E FINANCIAMENTOS	73.108.358,54 C	57.967,32		73.050.391,22 C
2.5.1.00.1	EMPRESTIMO E FINANCIAMENTOS	73.108.358,54 C	57.967,32		73.050.391,22 C
2.5.2	CREDITOS DOS SOCIOS	2.252.138,20 C		1.382,16	2.253.520,36 C
2.5.2.00.1	C/C SOCIOS	2.252.138,20 C		1.382,16	2.253.520,36 C
2.5.3	IMPOSTOS PARCELADOS	449.770,81 C			449.770,81 C
2.5.3.00.1	PARCELAMENTOS	449.770,81 C			449.770,81 C
2.5.6	DIFERIDO	8.803.439,79 C			8.803.439,79 C
2.5.6.00.1	DIFERIDO	8.803.439,79 C			8.803.439,79 C

SIGA/CTBR040/v.12
Hora...: 10:13:24

Emissão: 18/10/19

CODIGO	DESCRICAO	SALDO ANTERIOR	DEBITO	CREDITO	SALDO ATUAL
2.5.8	OUTRAS OBRIGACOES A LONGO PRAZ	10.740.001,50 C			10.740.001,50 C
2.6	PATRIMONIO LIQUIDO	70.006.891,69 C	5.371.781,67	5.242.236,12	69.877.346,14 C
2.6.1	CAPITAL SOCIAL	93.500.000,00 C			93.500.000,00 C
2.6.1.00.1	CAPITAL SOCIAL	93.500.000,00 C			93.500.000,00 C
2.6.3	OUTRAS RESERVAS	7.880.012,45 C			7.880.012,45 C
2.6.3.00.2	RESERVAS ATRIBUIDAS	7.880.012,45 C			7.880.012,45 C
2.6.4	AAP - IMOBILIZADO	9.209.017,70 C			9.209.017,70 C
2.6.5	RESULTADO	40.582.138,46 D	5.371.781,67	5.242.236,12	40.711.684,01 D
2.6.5.00.2	RESULTADOS ACUMULADOS	40.582.138,46 D	5.371.781,67	5.242.236,12	40.711.684,01 D



Jaime Romagna Grasso
CPE 248.854.799-91



ANDRÉ GIOVANE TAVARES
Técnico em Contabilidade
CRC/SC 30538/O-3

UNIVERSAL FITNESS DA AMAZONIA LTDA - EM RECUPERACAO JUDICIAL
02.793.710/0001-41
BALANCETE DE VERIFICACAO SINTETICO DE 01/09/19 ATE 30/09/19 EM REAL

SIGA /CTBR040/v.12
Hora...: 10:13:24


Emissão: 18/10/19

CODIGO	D E S C R I C A O	SALDO ANTERIOR	DEBITO	CREDITO	SALDO ATUAL
13	RECEITAS	10.684.916,79 C	698.171,28	2.030.210,51	12.016.956,02 C
13.1	RECEITA BRUTA DE VENDAS	14.369.041,45 C		1.836.464,06	16.205.505,51 C
13.1.1	RECEITA BRUTA DE VENDAS	14.369.041,45 C		1.836.464,06	16.205.505,51 C
13.1.1.00.1	VENDAS DE PRODUTOS	14.369.041,45 C		1.836.464,06	16.205.505,51 C
13.2	DEDUCOES DA RECEITA BRUTA	4.639.470,57 D	698.171,28	63.136,58	5.274.505,27 D
13.2.1	DEDUCOES DA RECEITA BRUTA	4.639.470,57 D	698.171,28	63.136,58	5.274.505,27 D
13.2.1.00.1	DEDUCOES DA RECEITA BRUTA	4.639.470,57 D	698.171,28	63.136,58	5.274.505,27 D
13.3	RECEITAS FINANCEIRAS	49.116,28 C		4.354,08	53.470,36 C
13.3.1	RECEITAS FINANCEIRAS	49.116,28 C		4.354,08	53.470,36 C
13.3.1.00.1	RECEITAS FINANCEIRAS	49.116,28 C		4.354,08	53.470,36 C
13.4	OUTRAS RECEITAS	13.748,12 C		1.131,76	14.879,88 C
13.4.1	OUTRAS	13.748,12 C		1.131,76	14.879,88 C
13.4.1.00.1	DIVERSAS	13.748,12 C		1.131,76	14.879,88 C
13.5	OUTRAS RECEITAS	892.481,51 C		125.124,03	1.017.605,54 C
13.5.2	OUTRAS RECEITAS	892.481,51 C		125.124,03	1.017.605,54 C
13.5.2.00.1	OUTRAS RECEITAS	892.481,51 C		125.124,03	1.017.605,54 C

SIGA /CTBR040/v.12
Hora...: 10:13:24

Emissão: 18/10/19

CODIGO	D E S C R I C A O	SALDO ANTERIOR	DEBITO	CREDITO	SALDO ATUAL
14	CUSTOS E DESPESAS	10.684.916,79 D	7.113.660,63	5.781.621,40	12.016.956,02 D
14.1	CUSTOS E DESPESAS	10.684.916,79 D	7.113.660,63	5.781.621,40	12.016.956,02 D
14.1.1	CUSTOS E DESPESAS	12.749.225,45 D	1.767.782,69	407.884,24	14.109.123,90 D
14.1.1.00.1	MATERIAIS	4.844.906,02 D	844.526,41	274.560,51	5.414.871,92 D
14.1.1.00.2	PESSOAL	2.897.460,63 D	304.982,27	115.920,48	3.086.522,42 D
14.1.1.00.3	SERV.PROF. CONTRATADOS	1.539.721,09 D	120.505,74	1.407,75	1.658.819,08 D
14.1.1.00.4	OCUPACAO	933.813,59 D	102.864,50		1.036.678,09 D
14.1.1.00.5	UTILIDADES E SERVICOS	444.911,71 D	60.282,74	6.116,75	499.077,70 D
14.1.1.00.6	PROPAGANDA E PUBLICIDADE	158.985,82 D	56.310,47		215.296,29 D
14.1.1.00.7	IMPOSTOS, TAXAS E CONTRIBUICOE	645.861,94 D	98.202,98	8.845,58	735.219,34 D
14.1.1.00.9	GERAIS	1.283.564,65 D	180.107,58	1.033,17	1.462.639,06 D
14.1.2	DESPESAS FINANCEIRAS	3.177.927,46 D	103.641,82	1.955,49	3.279.613,79 D
14.1.2.00.1	DESPESAS FINANCEIRAS	3.177.927,46 D	103.641,82	1.955,49	3.279.613,79 D
14.1.5	RESULTADO DO EXERCICIO	5.242.236,12 C	5.242.236,12	5.371.781,67	5.371.781,67 C
14.1.5.00.1	RESULTADO DO EXERCICIO	5.242.236,12 C	5.242.236,12	5.371.781,67	5.371.781,67 C
T O T A I S D O P E R I O D O:			24.612.838,61	24.612.838,61	



Jaime Romagnia Grasso
CPF 248.854.799-91



ANDRÉ GIOVANE TAVARES
Técnico em Contabilidade
CRC/SC 30538/O-3