

**EXMO(A) SR(A) DR(A) JUIZ(ÍZA) DE DIREITO DA 4ª VARA CÍVEL DA  
COMARCA DE JOINVILLE – SC**

**Processo: 0301750-45.2016.8.24.0038**

**Tipo: Recuperação Judicial**

**Autores: *Athletic Way Comércio de Equipamentos para Ginástica e Fisioterapia Ltda; Merco Fitness Brasil Comércio de Equipamentos para Ginástica Ltda; Merco Fitness da Amazônia Indústria e Comércio de Equipamentos de Ginástica Ltda e; Universal Fitness da Amazônia Ltda.***

**GLADIUS CONSULTORIA E GESTÃO EMPRESARIAL S/S LTDA**, neste ato representada por seu administrador, ***Agenor Daufenbach Júnior, Administrador Judicial*** no processo de **RECUPERAÇÃO JUDICIAL** de ***Athletic Way Comércio de Equipamentos para Ginástica e Fisioterapia Ltda; Merco Fitness Brasil Comércio de Equipamentos para Ginástica Ltda; Merco Fitness da Amazônia Indústria e Comércio de Equipamentos de Ginástica Ltda e; Universal Fitness da Amazônia Ltda***, vem, respeitosamente, a presença de V. Exa., informar e ao final requerer o que segue:

Visando dar efetividade ao art. 22, II, "c" da Lei 11.101/2005, vem esta administração judicial apresentar:

## ***RELATÓRIO MENSAL DAS ATIVIDADES DA DEVEDORA***

Elaborando relatórios relativos ao faturamento mensal, indicadores financeiros bem como o número de funcionários ligados as empresa autora, como forma de monitoramento de suas atividades e intensidade de continuidade da produção.

Desta feita, além dos dados industriais informados nesta peça, traz-se anexo o Balancete contábil do mês de **Março/2019**, subscritos pelos diretores da recuperanda bem como pelo contador da mesma.

## 1 - DO INFORME DAS ATIVIDADES DAS RECUPERANDAS

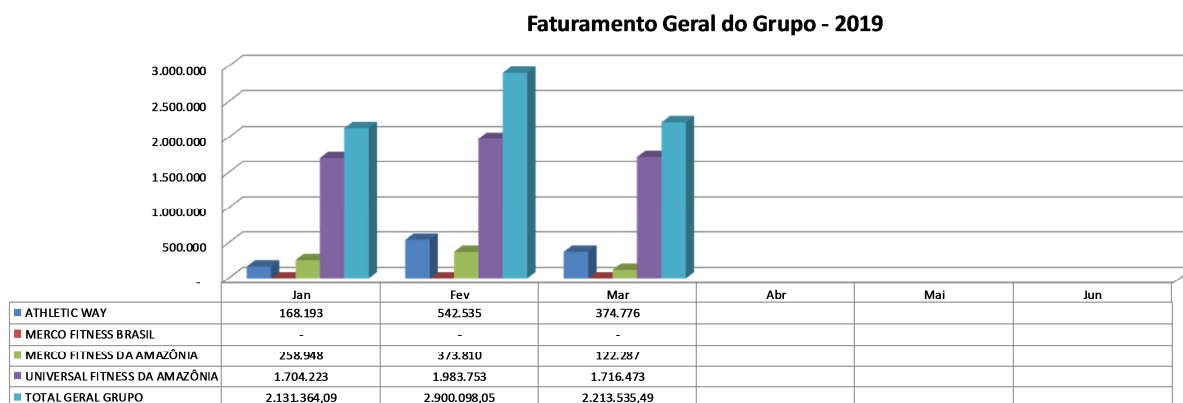
Como relatado na inicial, o grupo ATHLETIC dedica-se a industrialização, importação, exportação e ao comércio varejista de equipamentos e peças relacionados a ginástica, fisioterapia mecanoterapia e fabricação de componentes eletrônicos e acessórios para motores elétricos de corrente contínua.

Os equipamentos e peças produzidas, especificamente são:

- ✓ Bicicletas;
- ✓ Elípticos;
- ✓ Esteiras;
- ✓ Remadores;
- ✓ Academia *Home*; e
- ✓ Academia Pró.

### 1.1 – Dos Indicadores Financeiros e Indicadores contábeis de liquidez e variação patrimonial:

O faturamento bruto do grupo atingiu, no mês de **Março/2019**, o valor de **R\$ 2.213.535,49** tendo uma redução de 23,67% em relação ao mês anterior:



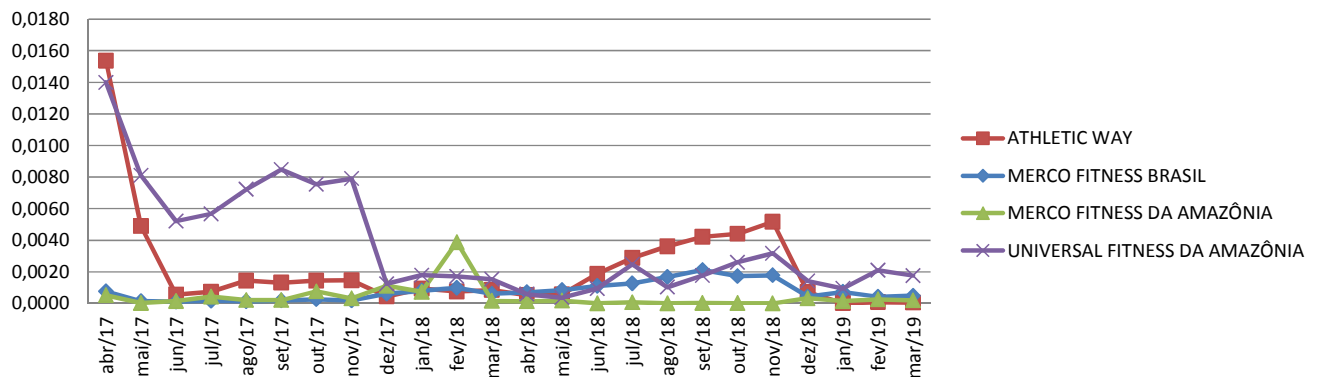
Os indicadores contábeis de liquidez têm por objetivo medir a capacidade da empresa em liquidar com seus compromissos a curto prazo e demonstram o índice de sua solvência geral. Estes índices demonstram quanto a empresa possui disponível para cada R\$ 1,00 de compromissos assumidos.

## Liquidez Imediata

O índice de liquidez imediata é o quociente que compara o Disponível e o Passivo Circulante ou Obrigações de Curto Prazo. Ou seja, quanto das obrigações de até 12 meses a empresa consegue liquidar com os recursos que ela consegue transformar em dinheiro imediatamente para cada R\$ 1,00 de obrigação.

Pode-se visualizar nos gráficos abaixo as representações dos comportamentos destes índices dos últimos anos até o período atual das empresas autoras:

### Liquidez Imediata

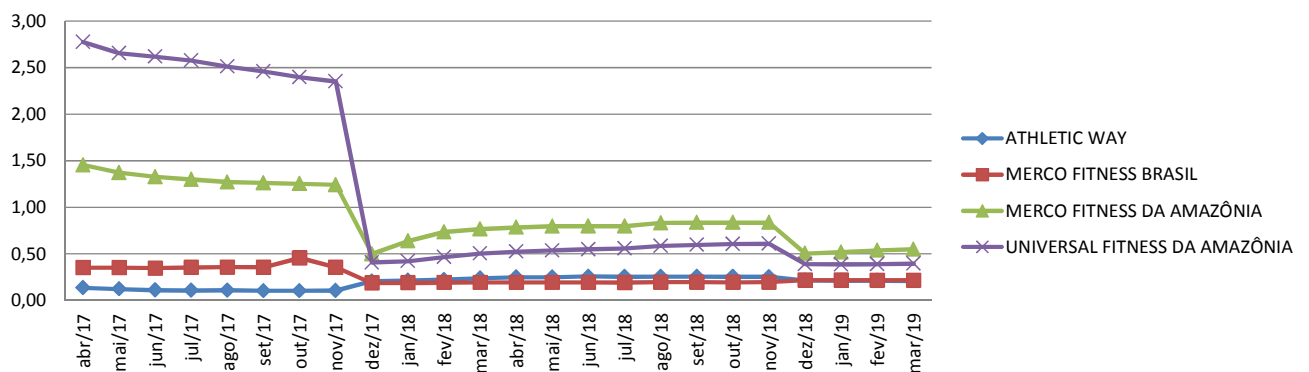


## Liquidez Corrente

O índice de liquidez corrente é o comparativo entre o Ativo Circulante e o Passivo Circulante. Ou seja, quanto das disponibilidades, bens ou direitos que a empresa possui de curto prazo para quitar com suas obrigações, também do curto prazo de até 12 meses, para cada R\$ 1,00 devido.

Conclui-se pela evolução do índice no gráfico abaixo, com as representações dos comportamentos deste nos últimos exercícios.

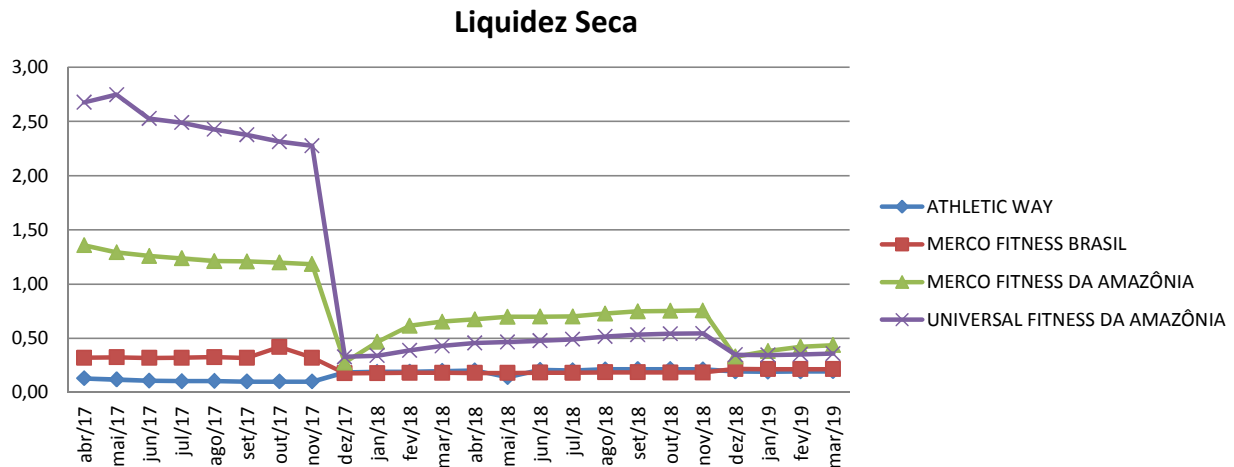
### Liquidez Corrente



## Liquidez Seca

O índice de liquidez seca mostra a posição da empresa caso necessite utilizar todo seu Ativo Circulante, com exclusão da conta de Estoques, uma vez que este não tem uma data definida para sua transformação em dinheiro, para quitar seu Passivo Circulante ou Obrigações de Curto Prazo.

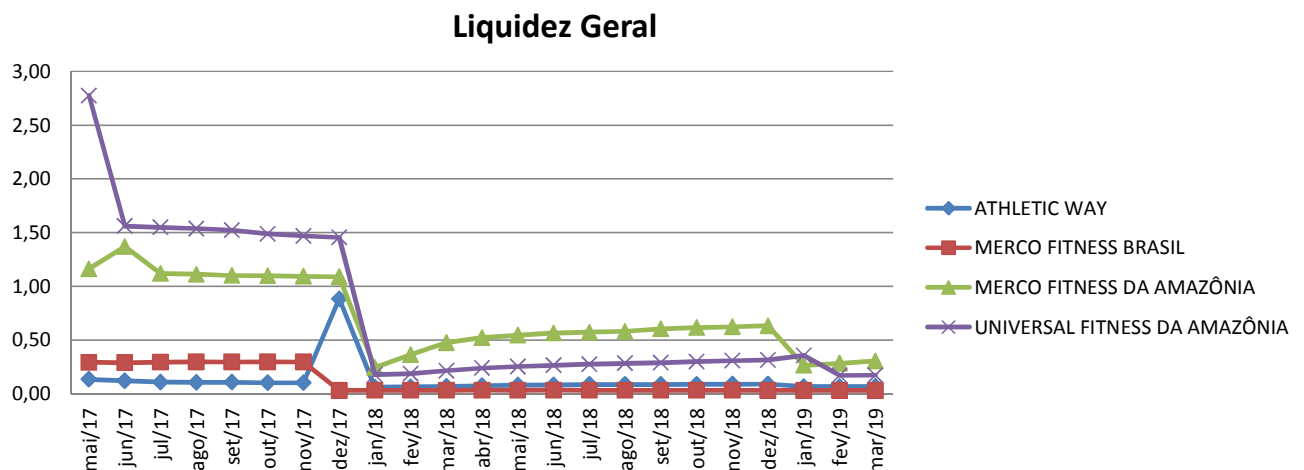
Assim é a evolução destes índices nos últimos períodos:



## Liquidez Geral

O índice de liquidez geral difere-se dos outros índices de liquidez, pois é o confronto entre o Exigível Total e o Realizável Total da empresa. Ele indica o quanto a empresa conseguirá honrar com seus compromissos de curto e longo prazo, contando com todos seus bens e direitos de curto e longo prazo também. Ou seja, quanto ela possui em bens e direitos para cumprir com cada R\$ 1,00 de dívida no curto e longo prazo.

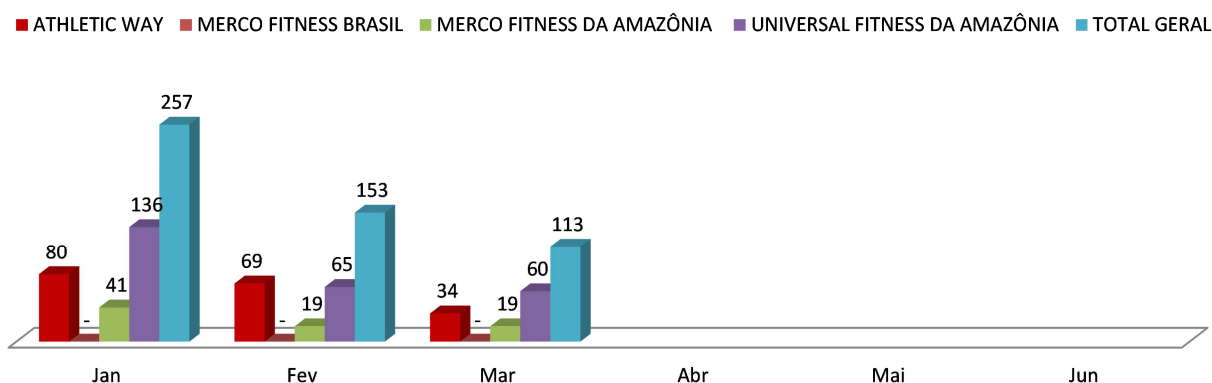
Graficamente:



## 1.2- Da composição do quadro de funcionários consolidados

O quadro de funcionários é composto por profissionais atuantes na área Administrativa e na Produção, chegando a um total de **113 funcionários** ligados as recuperandas no mês corrente, sendo que **26 encontram-se afastados**. Desta forma, segue abaixo sua representação gráfica.

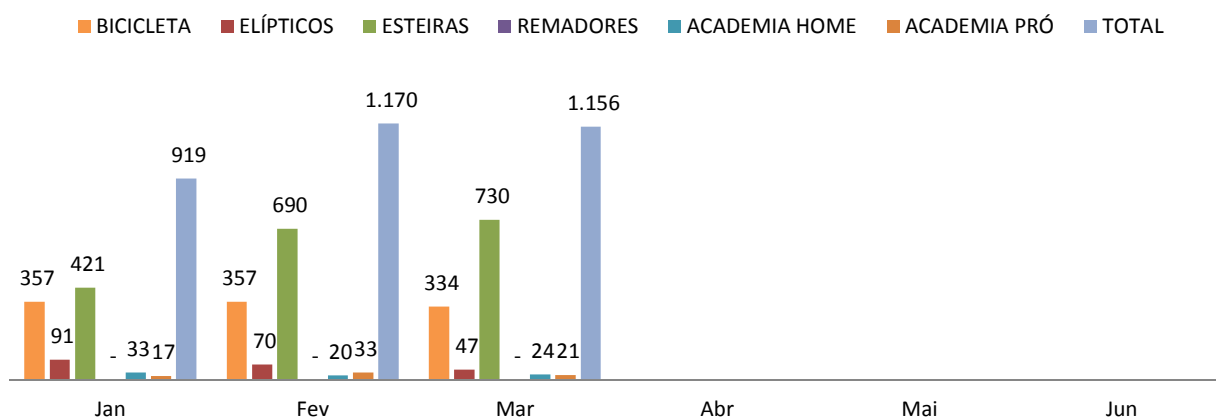
### Quadro Geral de Pessoal - 2019



## 1.3 – Dos Dados de Produção

Como já citado anteriormente, as empresas fabricam peças e equipamentos de aparelhos relacionados a academias, sendo assim, sua produção é representada na medida Unidade (Un):

### Produção (Un) - 2019



## 2 – DADOS RELATIVOS AO PLANO DE RECUPERAÇÃO APRESENTADO

A proposta de pagamento aos credores arrolados na recuperação do grupo *Athletic Way* já foi protocolado nos autos (fls. 2389/2426) e resumidamente refere-se:

QUADRO RESUMO DO PLANO DE RECUPERAÇÃO - GRUPO ATHLETIC				
Classe/ Condições	Trabalhista	Garantia Real	Quirografário	ME/EPP - Microempresa e Empresa de Pequeno Porte
<b>Carência</b>	Até 12 meses	Até 12 meses	Até R\$ 1.000,00 - até 30 dias Acima de R\$ 1.000,00 - 36 meses	Até R\$ 1.000,00 - até 30 dias Acima de R\$ 1.000,00 - 36 meses
<b>Deságio</b>			Poderá haver deságio em caso de adimplemento	Poderá haver deságio em caso de adimplemento
<b>Período</b>			Acima de R\$ 1.000,00 - 16 anos	Acima de R\$ 1.000,00 - 16 anos
<b>Pagamento</b>	Atualização - TR+2% ao ano		Até R\$ 1.000,00 - Atualização TR+1% ao ano Acima de R\$ 1.000,00: 1º ao 5º ano - 1% por ano; 6º ao 10º ano - 2% por ano; 11º ao 15º ano - 3% por ano; 16º ano - 70%.	Até R\$ 1.000,00 - Atualização TR+1% ao ano Acima de R\$ 1.000,00: 1º ao 5º ano - 1% por ano; 6º ao 10º ano - 2% por ano; 11º ao 15º ano - 3% por ano; 16º ano - 70%.

Cabe lembrar que o início da contagem das carências e pagamentos conta a partir da data de homologação do plano.

As informações aqui reproduzidas foram trazidas por relatórios da recuperanda, em seus respectivos setores.

Sobre as informações contábeis, seguem anexo, e fazem parte da presente peça, os balancetes ofertados pelo setor competente.

Frente ao exposto, vem esta administração judicial, **REQUERER** juntada *Relatório Mensal das Atividades da Devedora*, cumprindo assim o art. 22, II, "c" da Lei 11.101/2005, **bem como dos documentos que a acompanham**, quais sejam:

- ✓ Balancete Contábil de **Março/2019**;

Termos em que,

Pede deferimento,

Joinville-SC, 20 de Maio de 2019.

  
**GLADIUS CONSULTORIA E GESTÃO EMPRESARIAL S/S LTDA**  
**Agenor Daufenbach Júnior**  
**Adm. Judicial** CRA/SC 6410 – OAB/SC 32.401


**Ath.Way**

ATHLETIC WAY COM.EQUIP.GIN.LTDA - EM RECUPERACAO JUDICIAL  
CNPJ/CPF 86.736.568/0001-90

Pagina: 1  
Emissao: 30/04/19

**DRE**

(Em R\$)	31/03/19	31/03/19
RECEITA OPERACIONAL	0,00	1.085.504,23 C
VENDAS MERCADO INTER	0,00	1.065.395,98 C
VENDAS EXPORTACAO	0,00	20.108,25 C
DEDUCOES REC BRUTA	0,00	387.780,04 D
IMPOSTOS S/VENDA	0,00	247.325,75 D
DEVOLUCOES	0,00	140.454,29 D
RECEITA OPERACIONAL	0,00	697.724,19 C
CUSTO DOS PRODUTOS	0,00	1.659.946,73 D
CUSTO DOS PRODUTOS	0,00	1.659.946,73 D
LUCRO BRUTO	0,00	962.222,54 D
DESPESAS OPERACIONAL	0,00	525.962,58 D
DESPESAS	0,00	525.962,58 D
RESULTADO FINANCEIRO	0,00	1.293.632,61 D
DESPESA FINANCEIRA	0,00	1.356.677,96 D
RECEITA FINANCEIRA	0,00	63.045,35 C
LUCRO ANTES DO IRPJ	0,00	2.781.817,73 D
LUCRO DA ATIVIDADE	0,00	2.781.817,73 D

  
Jucelito Romagna Grasso  
CPF 656.760.099-34

  
ANDRÉ GIOVANE TAVARES  
Técnico em Contabilidade  
CRC/SC 30538/O-2

SIGA/CTBR040/v.12  
Hora...: 10:49:06

## BALANCETE DE VERIFICACAO SINTETICO DE 01/03/19 ATE 31/03/19 EM REAL

Emissao: 30/04/19

CODIGO	DESCRICAO	SALDO ANTERIOR	DEBITO	CREDITO	SALDO ATUAL
1	ATIVO	19.784.423,98 D	1.710.366,43	1.693.270,49	19.801.519,92 D
1.1	ATIVO CIRCULANTE	13.114.573,21 D	1.706.236,37	1.667.766,73	13.153.042,85 D
1.1.1	DISPONIBILIDADES	5.153,30 C	893.946,89	892.118,73	3.325,14 C
1.1.1.00.1	BENS NUMERARIOS	2.107,75 D	36.853,03	37.047,05	1.913,73 D
1.1.1.00.2	BANCO CONTA MOVIMENTO	7.261,05 C	857.093,86	855.071,68	5.238,87 C
1.1.1.2	CLIENTES	9.899.649,31 D	661.554,16	400.013,82	10.161.189,65 D
1.1.1.2.00.1	CLIENTES MERCADO INTERNO	6.772.917,69 D	396.592,81	377.847,29	6.791.663,21 D
1.1.1.2.00.2	CLIENTES MERCADO EXTERNO	186.048,72 D			186.048,72 D
1.1.1.2.00.4	CREDITO JUNTO A TERCEIROS	2.940.682,90 D	264.961,35	22.166,53	3.183.477,72 D
1.1.1.3	ESTOQUES	1.058.275,54 D	111.625,15	298.122,09	871.778,60 D
1.1.1.3.00.1	PRODUTOS ACABADOS		20.470,62	20.470,62	
1.1.1.3.00.2	PROD.NOSSO EM PODER DE 3*		390,00	390,00	
1.1.1.3.00.3	MATERIA PRIMA	33.961,63 D	1.870,00	1.870,00	33.961,63 D
1.1.1.3.00.4	MERCADORIAS	1.024.313,91 D	88.894,53	275.391,47	837.816,97 D
1.1.1.4	OUTROS DIREITOS REALIZAVEIS	2.161.801,66 D	39.110,17	77.512,09	2.123.399,74 D
1.1.1.4.00.1	IMPOSTOS A RECUPERAR	2.161.801,66 D	39.110,17	77.512,09	2.123.399,74 D
1.1.4	ATIVO NAO CIRCULANTE	6.669.850,77 D	4.130,06	25.503,76	6.648.477,07 D
1.1.4.1	DEPOSITOS JUDICIAIS	1.101.810,27 D	2.893,76		1.104.704,03 D
1.1.4.1.00.1	DEPOSITOS JUDICIAIS	1.101.810,27 D	2.893,76		1.104.704,03 D
1.1.4.3	OUTROS CREDITOS A RECEBER	1.976.097,94 D	1.236,30	1.138,97	1.976.195,27 D
1.1.4.3.00.2	BANCOS	103.169,68 D	56,95	421,43	102.805,20 D
1.1.4.3.00.3	APLICACOES	155.408,78 D	1.179,35	717,54	155.870,59 D
1.1.4.3.2	CREDITO JUNTO A TERCEIROS	1.677.344,58 D			1.677.344,58 D
1.1.4.4	INVESTIMENTOS	2.552.000,00 D			2.552.000,00 D
1.1.4.4.00.1	INVESTIMENTOS	2.552.000,00 D			2.552.000,00 D



CODIGO	DESCRICAO	SALDO ANTERIOR	DEBITO	CREDITO	SALDO ATUAL
1.4.5	IMOBILIZADO	873.513,81 DI		19.803,93	853.709,88 DI
1.4.5.00.1	IMOVEIS	68.000,00 DI			68.000,00 DI
1.4.5.00.2	OUTROS IMOBILIZACOES	6.010.093,61 DI			6.010.093,61 DI
1.4.5.00.3	DEPRECIACAO ACUMULADA	5.204.579,80 CI		19.803,93	5.224.383,73 CI
1.4.6	INTANGIVEL	166.428,75 DI		4.560,86	161.867,89 DI

Jucelito Romagna Grasso  
 CPF 656.760.099-34

ANDRÉ GIOVANE TAVARES  
 Técnico em Contabilidade  
 CRC/SC 30538/O-3

CODIGO	DESCRICAO	SALDO ANTERIOR	DEBITO	CREDITO	SALDO ATUAL
12	PASSIVO	19.784.423,98 CI	3.443.668,99	3.460.764,93	19.801.519,92 CI
12.1	PASSIVO CIRCULANTE	62.068.844,75 CI	661.851,26	1.548.944,11	62.955.937,60 CI
12.1.1	OBRIGACOES OPERACIONAIS	2.948.408,03 CI	112.320,09	212.042,23	3.048.130,17 CI
12.1.1.00.1	FORNECEDORES MERCADO INTERNO	1.801.509,70 CI	112.320,09	212.042,23	1.901.231,84 CI
12.1.1.00.2	FORNECEDORES MERCADO EXTERNO	1.146.898,33 CI			1.146.898,33 CI
12.1.2	OBRIGACOES SOC. E TRABALHISTAS	5.556.824,43 CI	218.300,52	271.375,08	5.609.848,99 CI
12.1.2.00.1	OBRIGACOES SOC. E TRABALHISTAS	4.964.443,86 CI	106.155,18	204.230,70	5.062.519,38 CI
12.1.2.00.2	PROVISOES	592.380,57 CI	112.145,34	67.144,38	547.379,61 CI
12.1.3	OBRIGACOES TRIBUTARIAS	1.514.437,08 CI	38.251,86	24.254,31	1.500.439,53 CI
12.1.3.00.1	OBRIGACOES TRIBUTARIAS	1.514.437,08 CI	38.251,86	24.254,31	1.500.439,53 CI
12.1.4	EMPRESTIMOS E FINANCIAMENTOS	38.764.777,47 CI	140.785,02	557.173,23	39.181.165,68 CI
12.1.4.00.1	EMPRESTIMOS E FINANCIAMENTOS	38.310.644,93 CI		413.341,95	38.723.986,88 CI
12.1.4.00.2	ANTECIPACOES DE RECEBIVEIS	454.132,54 CI	140.785,02	143.831,28	457.178,80 CI
12.1.5	OUTRAS OBRIGACOES	13.284.664,74 CI	152.193,77	483.832,26	13.616.303,23 CI
12.1.5.00.1	OUTRAS OBRIGACOES	13.284.664,74 CI	152.193,77	483.832,26	13.616.303,23 CI
12.1.6	ESTOQUE 3º NOSSO PODER	267,00 DI		267,00	
12.1.6.00.1	ESTOQUE 3º NOSSO PODER	267,00 DI		267,00	
12.5	PASSIVO NAO CIRCULANTE	132.809.521,32 CI			132.809.521,32 CI
12.5.2	CREditos DOS SOCIOS	1.058,61 CI			1.058,61 CI
12.5.2.00.1	C/C SOCIOS	1.058,61 CI			1,058,61 CI
12.5.3	IMPOSTOS PARCELADOS	683.995,87 CI			683.995,87 CI
12.5.3.00.1	PARCELAMENTOS	683.995,87 CI			683.995,87 CI
12.5.6	DIFERIDO	221.680,00 CI			221.680,00 CI
12.5.6.00.1	DIFERIDO	221.680,00 CI			221.680,00 CI
12.5.7	FORNECEDOR LONGO PRAZO	131.717.094,80 CI			131.717.094,80 CI

SIGA /CTBR040/v.12  
 Hora...: 10:49:06

Emissão: 30/04/19

CODIGO	DESCRICAO	SALDO ANTERIOR	DEBITO	CREDITO	SALDO ATUAL
12.5.8	OUTRAS OBRIGACOES A LONGO PRAZ	185.692,04 CI			185.692,04 CI
12.6	PATRIMONIO LIQUIDO	175.093.942,09 DI	2.781.817,73	1.911.820,82	175.963.939,00 DI
12.6.1	CAPITAL SOCIAL	1.500.000,00 CI			1.500.000,00 CI
12.6.1.00.1	CAPITAL SOCIAL	1.500.000,00 CI			1.500.000,00 CI
12.6.3	OUTRAS RESERVAS	7.653.416,60 CI			7.653.416,60 CI
12.6.3.00.1	RESERVAS INCENTIVADAS	7.653.416,60 CI			7.653.416,60 CI
12.6.5	RESULTADO	184.247.358,69 DI	2.781.817,73	1.911.820,82	185.117.355,60 DI
12.6.5.00.1	RESULTADO DO EXERCICIO	11.197.258,72 DI			11.197.258,72 DI
12.6.5.00.2	RESULTADOS ACUMULADOS	173.050.099,97 DI	2.781.817,73	1.911.820,82	173.920.096,88 DI

*Jucelito Romagna Grasso*  
 Jucelito Romagna Grasso  
 CPF 656.760.099-34

*ANDRÉ GIOVANE TAVARES*  
 ANDRÉ GIOVANE TAVARES  
 Técnico em Contabilidade  
 CPO/SC 30538/O-3

CODIGO	D E S C R I C A O	SALDO ANTERIOR	DEBITO	CREDITO	SALDO ATUAL
13	RECEITAS	544.477,60 C	185.432,12	401.724,06	760.769,54 C
13.1	RECEITA BRUTA DE VENDAS	710.728,27 C		374.775,96	1.085.504,23 C
13.1.1	RECEITA BRUTA DE VENDAS	710.728,27 C		374.775,96	1.085.504,23 C
13.1.1.00.1	VENDAS DE PRODUTOS	710.728,27 C		374.775,96	1.085.504,23 C
13.2	DEDUCOES DA RECEITA BRUTA	219.272,05 D	185.431,23	16.923,24	387.780,04 D
13.2.1	DEDUCOES DA RECEITA BRUTA	219.272,05 D	185.431,23	16.923,24	387.780,04 D
13.2.1.00.1	DEDUCOES DA RECEITA BRUTA	219.272,05 D	185.431,23	16.923,24	387.780,04 D
13.3	RECEITAS FINANCEIRAS	53.021,38 C	0,89	10.024,86	63.045,35 C
13.3.1	RECEITAS FINANCEIRAS	53.021,38 C	0,89	10.024,86	63.045,35 C
13.3.1.00.1	RECEITAS FINANCEIRAS	53.021,38 C	0,89	10.024,86	63.045,35 C

CODIGO	DESCRICAO	SALDO ANTERIOR	DEBITO	CREBITO	SALDO ATUAL
14	CUSTOS E DESPESAS	544.477,60 DI	3.149.574,93	2.933.282,99	760.769,54 DI
14.1	CUSTOS E DESPESAS	544.477,60 DI	3.149.574,93	2.933.282,99	760.769,54 DI
14.1.1	CUSTOS E DESPESAS	1.559.301,22 DI	773.158,56	146.550,47	2.185.909,31 DI
14.1.1.00.1	MATERIAIS	377.782,12 DI	304.888,14	27.370,21	655.300,05 DI
14.1.1.00.2	PESSOAL	824.460,92 DI	299.366,02	119.180,26	1.004.646,68 DI
14.1.1.00.3	SERV.PROF. CONTRATADOS	153.515,54 DI	61.416,47		214.932,01 DI
14.1.1.00.4	Ocupacao	94.585,04 DI	27.681,57		122.266,61 DI
14.1.1.00.5	UTILIDADES E SERVICOS	73.511,78 DI	47.380,90		120.892,68 DI
14.1.1.00.6	PROPAGANDA E PUBLICIDADE	2.966,11 DI	1.717,25		4.683,36 DI
14.1.1.00.7	IMPOSTOS, TAXAS E CONTRIBUICOE	38.443,25 CI	6.875,29		31.567,96 CI
14.1.1.00.9	GERAIS	70.920,96 DI	23.832,92		94.759,88 DI
14.1.2	DESPESAS FINANCEIRAS	896.997,20 DI	464.595,55	4.914,79	1.356.677,96 DI
14.1.2.00.1	DESPESAS FINANCEIRAS	896.997,20 DI	464.595,55	4.914,79	1.356.677,96 DI
14.1.5	RESULTADO DO EXERCICIO	1.911.820,82 CI	1.911.820,82	2.781.817,73	2.781.817,73 CI
14.1.5.00.1	RESULTADO DO EXERCICIO	1.911.820,82 CI	1.911.820,82	2.781.817,73	2.781.817,73 CI
T O T A I S D O P E R I O D O :			8.489.042,47	8.489.042,47	

*JRG*  
Jucelito Romagna Grasso  
CPF 656.760.099-34

ANDRE GIOVANE TAVARES  
Técnico em Contabilidade  
CRC/SC 30538/O-3

**DRE**

(Em R\$)	31/03/19	31/03/19
RECEITA OPERACIONAL	0,00	755.044,57 C
VENDAS MERCADO INTER	0,00	755.044,57 C
DEDUCOES REC BRUTA	0,00	236.116,08 D
IMPOSTOS S/VENDA	0,00	27.235,02 D
DEVOLUCOES	0,00	208.881,06 D
RECEITA OPERACIONAL	0,00	518.928,49 C
CUSTO DOS PRODUTOS	0,00	974.640,80 D
CUSTO DOS PRODUTOS	0,00	974.640,80 D
LUCRO BRUTO	0,00	455.712,31 D
DESPESAS OPERACIONAL	0,00	97.689,54 D
DESPESAS	0,00	97.689,54 D
RESULTADO FINANCEIRO	0,00	12.055,68 D
DESPESA FINANCEIRA	0,00	15.528,19 D
RECEITA FINANCEIRA	0,00	3.472,51 C
LUCRO ANTES DO IRPJ	0,00	565.457,53 D
LUCRO DA ATIVIDADE	0,00	565.457,53 D

Jucelito Romagna Grasso  
CPF 656.760.099-34

ANDRÉ GIOVANE TAVARES  
Técnico em Contabilidade  
CRC/SC 30538/O-3

SIGA /CTBR040/v.12  
Hora...: 14:47:53

BALANCETE DE VERIFICACAO SINTETICO DE 01/03/19 ATE 31/03/19 EM REAL

Emissão: 29/04/19

CODIGO	DESCRICAO	SALDO ANTERIOR	DEBITO	CREDITO	SALDO ATUAL
11	ATIVO	17.399.110,14 D	814.232,65	605.309,60	17.608.033,19 D
11.1	ATIVO CIRCULANTE	4.670.044,18 D	813.510,32	593.284,10	4.890.270,40 D
11.1.1	DISPONIBILIDADES	2.215,59 D	324.268,09	324.720,35	1.763,33 D
11.1.1.00.1	BENS NUMERARIOS		93.882,33	93.882,33	
11.1.1.00.2	BANCO CONTA MOVIMENTO	2.215,59 D	230.385,76	230.838,02	1.763,33 D
11.1.2	CLIENTES	3.084.187,45 D	248.157,22	9.021,60	3.323.323,07 D
11.1.2.00.1	CLIENTES MERCADO INTERNO	655.528,48 D	122.286,68		777.815,16 D
11.1.2.00.2	CLIENTES MERCADO EXTERNO				
11.1.2.00.4	CREDITO JUNTO A TERCEIROS	2.428.658,97 D	125.870,54	9.021,60	2.545.507,91 D
11.1.3	ESTOQUES	1.005.525,04 D	237.286,28	255.580,00	987.231,32 D
11.1.3.00.1	PRODUTOS ACABADOS	78.485,41 D	76.913,31	71.117,91	84.280,81 D
11.1.3.00.2	PROD.NOSSO EM PODER DE 3°	1.856,41 D			1.856,41 D
11.1.3.00.3	MATERIA PRIMA	776.358,94 D	75.143,32	99.232,44	752.269,82 D
11.1.3.00.5	PRODUTOS EM ELABORACAO	143.379,92 D	85.159,65	85.159,65	143.379,92 D
11.1.3.00.6	ALMOXARIFADO		70,00	70,00	
11.1.3.00.7	ESTOQUE 3° NOSSO PODER	5.444,36 D			5.444,36 D
11.1.4	OUTROS DIREITOS REALIZAVEIS	578.116,10 D	3.798,73	3.962,15	577.952,68 D
11.1.4.00.1	IMPOSTOS A RECUPERAR	578.116,10 D	3.798,73	3.962,15	577.952,68 D
11.4	ATIVO NAO CIRCULANTE	12.729.065,96 D	722,33	12.025,50	12.717.762,79 D
11.4.1	DEPOSITOS JUDICIAIS	96.159,48 D	484,52	91,48	96.552,52 D
11.4.1.00.1	DEPOSITOS JUDICIAIS	96.159,48 D	484,52	91,48	96.552,52 D
11.4.3	OUTROS CREDITOS A RECEBER	12.154.722,50 D			12.154.722,50 D
11.4.3.2	CREDITO JUNTO A TERCEIROS	10.740.001,50 D			10.740.001,50 D
11.4.5	IMOBILIZADO	476.455,28 D	237,81	11.911,96	464.781,13 D
11.4.5.00.2	OUTROS IMOBILIZACOES	4.776.824,29 D	237,81		4.777.062,10 D

MERCO FITNESS DAAM IND E COM DE EQUIP DE GIN - REC JUDICIAL  
 04.864.438/0001-79  
 BALANCETE DE VERIFICACAO SINTETICO DE 01/03/19 ATE 31/03/19 EM REAL

SIGA /CTBR040/v.12  
 Hora...: 14:47:54

Emissão: 29/04/19

CODIGO	DESCRICAO	SALDO ANTERIOR	DEBITO	CREDITO	SALDO ATUAL
11.4.5.00.3	DEPRECIACAO ACUMULADA	4.300.369,01 CI		11.911,96 I	4.312.280,97 CI
11.4.6	INTANGIVEL	67,28 DI		12,39 I	54,89 DI
11.4.7	DIFERIDO	1.661,42 DI		9,67 I	1.651,75 DI
11.4.7.00.1	DESPESA PRE-OPERACIONAIS	110.433,58 DI			110.433,58 DI
11.4.7.00.2	AMORTIZACOES	108.772,16 CI		9,67 I	108.781,83 CI

*Jucelito Romagna Grasso*  
**Jucelito Romagna Grasso**  
 CPF 656.760.090-34

*ANDRÉ GIOVANE TAVARES*  
**ANDRÉ GIOVANE TAVARES**  
 Técnico em Contabilidade  
 CRC/SC 30538/O-3



MERCO FITNESS DAAM IND E COM DE EQUIP DE GIN - REC JUDICIAL  
 04.864.438/0001-79  
 BALANCETE DE VERIFICACAO SINTETICO DE 01/03/19 ATE 31/03/19 EM REAL

SIGA /CTBR040/v.12  
 Hora...: 14:47:54

Emissao: 29/04/19


CODIGO	D E S C R I C A O	SALDO ANTERIOR	DEBITO	CREDITO	SALDO ATUAL
12	PASSIVO	17.399.110,14 CI	667.387,74	876.310,79	17.608.033,19 CI
12.1	PASSIVO CIRCULANTE	8.693.348,89 CI	101.930,21	339.077,42	8.930.496,10 CI
12.1.1	OBRIGACOES OPERACIONAIS	5.072.739,38 CI	50.915,49	65.931,11	5.087.759,00 CI
12.1.1.00.1	FORNECEDORES MERCADO INTERNO	2.789.271,61 CI	50.915,49	65.931,11	2.804.287,23 CI
12.1.1.00.2	FORNECEDORES MERCADO EXTERNO	2.283.467,77 CI			2.283.467,77 CI
12.1.2	OBRIGACOES SOC. E TRABALHISTAS	1.322.362,02 CI	19.541,17	30.573,41	1.333.394,26 CI
12.1.2.00.1	OBRIGACOES SOC. E TRABALHISTAS	1.255.344,15 CI	16.500,99	25.917,53	1.264.760,69 CI
12.1.2.00.2	PROVISOES	67.017,87 CI	3.040,18	4.655,88	68.633,57 CI
12.1.3	OBRIGACOES TRIBUTARIAS	68.724,96 CI	18.501,22	4.449,89	54.673,63 CI
12.1.3.00.1	OBRIGACOES TRIBUTARIAS	68.724,96 CI	18.501,22	4.449,89	54.673,63 CI
12.1.5	OUTRAS OBRIGACOES	2.224.078,17 CI	12.972,33	238.123,01	2.449.228,85 CI
12.1.5.00.1	OUTRAS OBRIGACOES	2.224.078,17 CI	12.972,33	238.123,01	2.449.228,85 CI
12.1.6	ESTOQUE 3º NOSSO PODER	5.444,36 CI			5.444,36 CI
12.1.6.00.1	ESTOQUE 3º NOSSO PODER	5.444,36 CI			5.444,36 CI
12.5	PASSIVO NAO CIRCULANTE	6.684.425,08 CI		4.193,64	6.688.618,72 CI
12.5.2	CREditOS DOS SOCIOS	4.756.739,20 CI		4.193,64	4.760.932,84 CI
12.5.2.00.1	C/C SOCIOS	4.756.739,20 CI		4.193,64	4.760.932,84 CI
12.5.3	IMPOSTOS PARCELADOS	250.341,30 CI			250.341,30 CI
12.5.3.00.1	PARCELAMENTOS	250.341,30 CI			250.341,30 CI
12.5.8	OUTRAS OBRIGACOES A LONGO PRAZ	1.677.344,58 CI			1.677.344,58 CI
12.6	PATRIMONIO LIQUIDO	2.021.336,17 CI	565.457,53	533.039,73	1.988.918,37 CI
12.6.1	CAPITAL SOCIAL	4.106.514,00 CI			4.106.514,00 CI
12.6.1.00.1	CAPITAL SOCIAL	4.106.514,00 CI			4.106.514,00 CI
12.6.5	RESULTADO	2.085.177,83 DI	565.457,53	533.039,73	2.117.595,63 DI
12.6.5.00.1	RESULTADO DO EXERCICIO	1.325.652,23 DI			1.325.652,23 DI

SIGA /CTBR040/v.12  
Hora...: 14:47:54

Emissão: 29/04/19

CODIGO	D E S C R I C A O	SALDO ANTERIOR	DEBITO	CREDITO	SALDO ATUAL
12.6.5.00.2	RESULTADOS ACUMULADOS	759.525,60 DI	565.457,53!	533.039,73!	791.943,40 DI

  
Jucelito Romagna Grasso  
CPF 658.760.099-34

  
ANDRE GIOVANE TAVARES  
Técnico em Contabilidade  
CRC/SC 30538/O-3

MERCO FITNESS DAAM IND E COM DE EQUIP DE GIN - REC JUDICIAL  
 04.864.438/0001-79  
 BALANCETE DE VERIFICACAO SINTETICO DE 01/03/19 ATE 31/03/19 EM REAL

SIGA /CTBR040/v.12  
 Hora...: 14:47:54

Emissão: 29/04/19

CODIGO	D E S C R I C A O	SALDO ANTERIOR	DEBITO	CREDITO	SALDO ATUAL
13	RECEITAS	402.986,10 C	3.066,21	122.481,11	522.401,00 C
13.1	RECEITA BRUTA DE VENDAS	632.757,89 C		122.286,68	755.044,57 C
13.1.1	RECEITA BRUTA DE VENDAS	632.757,89 C		122.286,68	755.044,57 C
13.1.1.00.1	VENDAS DE PRODUTOS	632.757,89 C		122.286,68	755.044,57 C
13.2	DEDUCOES DA RECEITA BRUTA	233.049,87 D	3.066,21		236.116,08 D
13.2.1	DEDUCOES DA RECEITA BRUTA	233.049,87 D	3.066,21		236.116,08 D
13.2.1.00.1	DEDUCOES DA RECEITA BRUTA	233.049,87 D	3.066,21		236.116,08 D
13.3	RECEITAS FINANCEIRAS	3.278,08 C		194,43	3.472,51 C
13.3.1	RECEITAS FINANCEIRAS	3.278,08 C		194,43	3.472,51 C
13.3.1.00.1	RECEITAS FINANCEIRAS	3.278,08 C		194,43	3.472,51 C

MERCO FITNESS DAAM IND E COM DE EQUIP DE GIN - REC JUDICIAL  
 04.864.438/0001-79  
 BALANCETE DE VERIFICACAO SINTETICO DE 01/03/19 ATE 31/03/19 EM REAL

SIGA /CTBR040/v.12  
 Hora...: 14:47:54

Emissão: 29/04/19

CODIGO	D E S C R I C A O	SALDO ANTERIOR	DEBITO	CREDITO	SALDO ATUAL
14	CUSTOS E DESPESAS	402.986,10 DI	695.260,16	575.845,26	522.401,00 DI
14.1	CUSTOS E DESPESAS	402.986,10 DI	695.260,16	575.845,26	522.401,00 DI
14.1.1	CUSTOS E DESPESAS	922.455,97 DI	160.262,10	10.387,73	1.072.330,34 DI
14.1.1.00.1	MATERIAIS	495.428,40 DI	73.169,87	46,23	568.552,04 DI
14.1.1.00.2	PESSOAL	351.827,04 DI	64.261,33	9.999,61	406.088,76 DI
14.1.1.00.3	SERV.PROF. CONTRATADOS	2.304,00 DI	2.353,30		4.657,30 DI
14.1.1.00.4	OCUPACAO	23.876,04 DI	11.934,02		35.812,06 DI
14.1.1.00.7	IMPOSTOS, TAXAS E CONTRIBUICOE	48.731,79 DI	8.543,58	341,89	56.933,48 DI
14.1.1.00.9	GERAIS	286,70 DI			286,70 DI
14.1.2	DESPESAS FINANCEIRAS	13.569,86 DI	1.958,33		15.528,19 DI
14.1.2.00.1	DESPESAS FINANCEIRAS	13.569,86 DI	1.958,33		15.528,19 DI
14.1.5	RESULTADO DO EXERCICIO	533.039,73 CI	533.039,73	565.457,53	565.457,53 CI
14.1.5.00.1	RESULTADO DO EXERCICIO	533.039,73 CI	533.039,73	565.457,53	565.457,53 CI
T O T A I S D O P E R I O D O:			2.179.946,76	2.179.946,76	

*Jucelito Romagna Grasso*  
 Jucelito Romagna Grasso  
 CPF 656.760.099-34

*ANDRÉ GIOVANE TAVARES*  
 André Giovane Tavares  
 Técnico em Contabilidade  
 CRC/SC 30538/O-3


coloque aqui  
o seu logo

MERCO FITNESS BRASIL LTDA - EM RECUPERACAO JUDICIAL  
CNPJ/CPF 82.099.029/0001-37

Pagina: 1  
Emissao: 30/04/19

**DRE**

(Em R\$)	31/03/19	31/03/19
CUSTO DOS PRODUTOS	0,00	716,73 C
CUSTO DOS PRODUTOS	0,00	716,73 C
LUCRO BRUTO	0,00	716,73 C
DESPESAS OPERACIONAL	0,00	31.879,45 D
DESPESAS	0,00	31.879,45 D
RESULTADO FINANCEIRO	0,00	2.614,36 D
DESPESA FINANCEIRA	0,00	2.617,03 D
RECEITA FINANCEIRA	0,00	2,67 C
LUCRO ANTES DO IRPJ	0,00	33.777,08 D
LUCRO DA ATIVIDADE	0,00	33.777,08 D

  
Jucelito Romagna Grasso  
CPF 656.760.099-34

  
ANDRÉ GIOVANE TAVARES  
Técnico em Contabilidade  
CRC/SC 30538/O-3

coloque aqui  
o seu logo


MERCO FITNESS BRASIL LTDA - EM RECUPERACAO JUDICIAL  
82.099.029/0001-37  
BALANCETE DE VERIFICACAO SINTETICO DE 01/03/19 ATE 31/03/19 EM REAL

Pagina: 1  
DT.Ref.: 31/03/19

SIGA /CTBR040/v.12  
Hora...: 09:25:35

Emissão: 30/04/19

CODIGO	DESCRICAO	SALDO ANTERIOR	DEBITO	CREDITO	SALDO ATUAL
1	ATIVO	28.299.171,03 D	7.356,53	16.675,13	28.289.852,43 D
1.1	ATIVO CIRCULANTE	2.307.596,74 D	7.356,53	6.496,98	2.308.456,29 D
1.1.1	DISPONIBILIDADES	4.550,89 D	7.118,94	6.496,98	5.172,85 D
1.1.1.00.2	BANCO CONTA MOVIMENTO	4.550,89 D	7.118,94	6.496,98	5.172,85 D
1.1.2	CLIENTES	2.248.523,12 D			2.248.523,12 D
1.1.2.00.1	CLIENTES MERCADO INTERNO	1.736.714,00 D			1.736.714,00 D
1.1.2.00.2	CLIENTES MERCADO EXTERNO				
1.1.2.00.4	CREDITO JUNTO A TERCEIROS	511.809,12 D			511.809,12 D
1.1.3	ESTOQUES				
1.1.3.00.3	MATERIA PRIMA				
1.1.4	OUTROS DIREITOS REALIZAVEIS	54.522,73 D	237,59		54.760,32 D
1.1.4.00.1	IMPOSTOS A RECUPERAR	54.522,73 D	237,59		54.760,32 D
1.4	ATIVO NAO CIRCULANTE	25.991.574,29 D		10.178,15	25.981.396,14 D
1.4.1	DEPOSITOS JUDICIAIS	380.866,85 D			380.866,85 D
1.4.1.00.1	DEPOSITOS JUDICIAIS	380.866,85 D			380.866,85 D
1.4.3	OUTROS CREDITOS A RECEBER	4.711.293,58 D			4.711.293,58 D
1.4.4	INVESTIMENTOS	16.518.217,81 D			16.518.217,81 D
1.4.4.00.1	INVESTIMENTOS	16.518.217,81 D			16.518.217,81 D
1.4.5	IMOBILIZADO	4.342.562,07 D		10.178,15	4.332.383,92 D
1.4.5.00.1	IMOVEIS	1.674.542,16 D			1.674.542,16 D
1.4.5.00.2	OUTROS IMOBILIZACOES	3.317.541,13 D			3.317.541,13 D
1.4.5.00.3	DEPRECIACAO ACUMULADA	3.634.702,56 C		10.178,15	3.644.880,71 C
1.4.5.00.4	IMOBILIZADO CUSTO ATRIBUIDO	2.985.181,34 D			2.985.181,34 D
1.4.6	INTANGIVEL	38.633,98 D			38.633,98 D

  
Jucelito Romagna Grasso  
CPF 686.760.099-34

  
ANDRÉ GIOVANE TAVARES  
Técnico em Contabilidade  
CRC/SC 30538/O-3

SIGA /CTBR040/v.12  
Hora...: 09:25:35

Emissão: 30/04/19

CODIGO	DESCRICAO	SALDO ANTERIOR	DEBITO	CREDITO	SALDO ATUAL
12	PASSIVO	28.299.171,03 CI	39.857,61	30.539,01	28.299.852,43 CI
12.1	PASSIVO CIRCULANTE	10.678.905,78 CI	6.080,53	7.970,34	10.680.795,59 CI
12.1.1	OBRIGACOES OPERACIONAIS	3.082.562,67 CI	1.328,56	1.328,56	3.082.562,67 CI
12.1.1.00.1	FORNECEDORES MERCADO INTERNO	443.522,79 CI	1.328,56	1.328,56	443.522,79 CI
12.1.1.00.2	FORNECEDORES MERCADO EXTERNO	2.639.039,88 CI			2.639.039,88 CI
12.1.2	OBRIGACOES SOC. E TRABALHISTAS	360.254,87 CI			360.254,87 CI
12.1.2.00.1	OBRIGACOES SOC. E TRABALHISTAS	360.254,87 CI			360.254,87 CI
12.1.3	OBRIGACOES TRIBUTARIAS	4.965.983,50 CI	4.751,97	1.041,78	4.962.273,31 CI
12.1.3.00.1	OBRIGACOES TRIBUTARIAS	4.965.983,50 CI	4.751,97	1.041,78	4.962.273,31 CI
12.1.5	OUTRAS OBRIGACOES	2.270.104,74 CI		5.600,00	2.275.704,74 CI
12.1.5.00.1	OUTRAS OBRIGACOES	2.270.104,74 CI		5.600,00	2.275.704,74 CI
12.5	PASSIVO NAO CIRCULANTE	65.775.270,03 CI			65.775.270,03 CI
12.5.3	IMPOSTOS PARCELADOS	20.769.436,92 CI			20.769.436,92 CI
12.5.3.00.1	PARCELAMENTOS	20.769.436,92 CI			20.769.436,92 CI
12.5.6	DIFERIDO	1.571.187,11 CI			1.571.187,11 CI
12.5.6.00.1	DIFERIDO	1.571.187,11 CI			1.571.187,11 CI
12.5.7	FORNECEDORES A LONGO PRAZO	1.414.721,00 CI			1.414.721,00 CI
12.5.8	OUTRAS OBRIGACOES A LONGO PRAZO	42.019.925,00 CI			42.019.925,00 CI
12.6	PATRIMONIO LIQUIDO	48.155.004,78 DI	33.777,08	22.568,67	48.166.213,19 DI
12.6.1	CAPITAL SOCIAL	2.040.000,00 CI			2.040.000,00 CI
12.6.1.00.1	CAPITAL SOCIAL	2.040.000,00 CI			2.040.000,00 CI
12.6.4	IAAP - IMOBILIZADO	1.970.219,69 CI			1.970.219,69 CI
12.6.5	RESULTADO	52.165.224,47 DI	33.777,08	22.568,67	52.176.432,88 DI
12.6.5.00.1	RESULTADO DO EXERCICIO	7.647.704,33 DI			7.647.704,33 DI
12.6.5.00.2	RESULTADOS ACUMULADOS	44.517.520,14 DI	33.777,08	22.568,67	44.528.728,55 DI

coloque aqui  
o seu logo


MERCO FITNESS BRASIL LTDA - EM RECUPERACAO JUDICIAL  
82.099.029/0001-37  
BALANCETE DE VERIFICACAO SINTETICO DE 01/03/19 ATE 31/03/19 EM REAL

Pagina: 3  
DT.Ref.: 31/03/19

SIGA/CTBR040/v.12  
Hora...: 09:25:36

Emissão: 30/04/19

CODIGO	DESCRICAO	SALDO ANTERIOR	DEBITO	CREDITO	SALDO ATUAL
13	RECEITAS	2,63 C		0,04	2,67 C
13.3	RECEITAS FINANCEIRAS	2,63 C		0,04	2,67 C
13.3.1	RECEITAS FINANCEIRAS	2,63 C		0,04	2,67 C
13.3.1.00.1	RECEITAS FINANCEIRAS	2,63 C		0,04	2,67 C

  
Jucelito Romagna Grasso  
CPF 656.760.099-34

  
ANDRÉ GIOVANE TAVARES  
Técnico em Contabilidade  
CRC/SC 30538/O-3



coloque aqui  
o seu logo

MERCO FITNESS BRASIL LTDA - EM RECUPERACAO JUDICIAL  
82.099.029/0001-37  
BALANCETE DE VERIFICACAO SINTETICO DE 01/03/19 ATE 31/03/19 EM REAL

Pagina: 4  
DT.Ref.: 31/03/19

SIGA /CTBR040/v.12  
Hora...: 09:25:36

Emissão: 30/04/19

CODIGO	DESCRICAO	SALDO ANTERIOR	DEBITO	CREDITO	SALDO ATUAL
4	CUSTOS E DESPESAS	2,63 D	35.641,83	35.641,79	2,67 D
4.1	CUSTOS E DESPESAS	2,63 D	35.641,83	35.641,79	2,67 D
4.1.1	CUSTOS E DESPESAS	20.699,08 D	11.851,23	1.387,59	31.162,72 D
4.1.1.00.1	MATERIAIS	479,14 C		237,59	716,73 C
4.1.1.00.4	OCUPACAO	20.755,34 D	10.178,15		30.933,49 D
4.1.1.00.7	IMPOSTOS, TAXAS E CONTRIBUICOE	422,88 D	344,52		767,40 D
4.1.1.00.9	GERAIS		1.328,56	1.150,00	178,56 D
4.1.2	DESPESAS FINANCEIRAS	1.872,22 D	1.221,93	477,12	2.617,03 D
4.1.2.00.1	DESPESAS FINANCEIRAS	1.872,22 D	1.221,93	477,12	2.617,03 D
4.1.5	RESULTADO DO EXERCICIO	22.568,67 C	22.568,67	33.777,08	33.777,08 C
4.1.5.00.1	RESULTADO DO EXERCICIO	22.568,67 C	22.568,67	33.777,08	33.777,08 C
TOTAIS DO PERIODO:			82.855,97	82.855,97	

  
Jucelito Romagna Grasso  
CPF 066.760.099-34

  
ANDRÉ GIOVANE TAVARES  
Técnico em Contabilidade  
CRC/SC 30538/O-3

## DRE

(Em R\$)	31/03/19	31/03/19
RECEITA OPERACIONAL	0,00	5.404.448,83 C
VENDAS MERCADO INTER	0,00	5.404.448,83 C
DEDUCOES REC BRUTA	0,00	1.924.764,35 D
IMPOSTOS S/VENDA	0,00	892.416,00 D
DEVOLUCOES	0,00	1.032.348,35 D
RECEITA OPERACIONAL	0,00	3.479.684,48 C
CUSTO DOS PRODUTOS	0,00	3.623.550,60 D
CUSTO DOS PRODUTOS	0,00	3.623.550,60 D
LUCRO BRUTO	0,00	143.866,12 D
DESPESAS OPERACIONAL	0,00	1.883.701,20 D
DESPESAS	0,00	2.182.282,19 D
OUTRAS RECEITAS	0,00	293.580,99 C
RESULTADO FINANCEIRO	0,00	2.323.495,30 D
DESPESA FINANCEIRA	0,00	2.353.807,86 D
RECEITA FINANCEIRA	0,00	25.312,56 C
LUCRO ANTES DO IRPJ	0,00	4.356.062,62 D
LUCRO DA ATIVIDADE	0,00	4.356.062,62 D

Jucelito Romagna Grasso  
 CPF 656.760.099-34

ANDRÉ GIOVANE TAVARES  
 Técnico em Contabilidade  
 CRC/SC 30538/O-3

SIGA/CTBR040/v.12  
Hora...: 07:42:21

Emissão: 02/05/19

CODIGO	DESCRICAO	SALDO ANTERIOR	DEBITO	CREDITO	SALDO ATUAL
1	ATIVO	241.212.398,51 D	12.600.762,97	11.837.878,79	241.975.282,69 D
1.1	ATIVO CIRCULANTE	29.208.598,92 D	12.592.757,47	11.725.112,93	30.076.243,46 D
1.1.1	DISPONIBILIDADES	157.717,81 D	5.654.406,49	5.678.152,32	133.971,98 D
1.1.1.00.1	BENS NUMERARIOS	2.146,62 D	116.374,77	116.374,77	2.146,62 D
1.1.1.00.2	BANCO CONTA MOVIMENTO	155.571,19 D	5.538.031,72	5.561.777,55	131.825,36 D
1.1.2	CLIENTES	24.552.574,44 D	4.334.942,78	3.556.679,23	25.330.837,99 D
1.1.2.00.1	CLIENTES MERCADO INTERNO	5.785.102,61 D	3.479.248,78	3.387.570,48	5.876.780,91 D
1.1.2.00.2	CLIENTES MERCADO EXTERNO				
1.1.2.00.4	CREDITO JUNTO A TERCEIROS	18.767.471,83 D	855.694,00	169.108,75	19.454.057,08 D
1.1.3	ESTOQUES	2.674.355,54 D	2.270.843,45	2.156.077,28	2.789.121,81 D
1.1.3.00.1	PRODUTOS ACABADOS	880.195,09 D	703.891,51	744.173,07	839.913,53 D
1.1.3.00.2	PROD.NOSSO EM PODER DE 3*	82.917,68 D	332,55	397,02	82.853,21 D
1.1.3.00.3	MATERIA PRIMA	1.285.143,31 D	1.012.504,08	863.099,42	1.434.549,97 D
1.1.3.00.4	MERCADORIAS	13.848,05 D	911,77	1.028,92	13.730,90 D
1.1.3.00.5	PRODUTOS EM ELABORACAO	392.258,63 D	552.452,08	546.160,39	398.550,32 D
1.1.3.00.6	ALMOXARIFADO	467,00 D	751,46	1.218,46	
1.1.3.00.7	ESTOQUE 3* NOSSO PODER	19.523,88 D			19.523,88 D
1.1.4	OUTROS DIREITOS REALIZAVEIS	1.823.951,03 D	332.564,75	334.204,10	1.822.311,68 D
1.1.4.00.1	IMPOSTOS A RECUPERAR	1.823.951,03 D	332.564,75	334.204,10	1.822.311,68 D
1.4	ATIVO NAO CIRCULANTE	212.003.799,59 D	8.005,50	112.765,86	211.899.039,23 D
1.4.1	DEPOSITOS JUDICIAIS	1.334.661,58 D	6.959,61	1.564,91	1.340.056,28 D
1.4.1.00.1	DEPOSITOS JUDICIAIS	1.334.661,58 D	6.959,61	1.564,91	1.340.056,28 D
1.4.3	OUTROS CREDITOS A RECEBER	169.363.029,59 D	495,89	601,77	169.362.923,71 D
1.4.3.00.2	BANCOS	311.425,24 D	401,15	507,00	311.319,39 D
1.4.3.00.3	APLICACOES	25.878,13 D	94,74	94,77	25.878,10 D

SIGA/CTBR040/v.12  
 Hora...: 07:42:21

Emissão: 02/05/19

CODIGO	DESCRICAO	SALDO ANTERIOR	DEBITO	CREDITO	SALDO ATUAL
		42.019.925,00 DI			42.019.925,00 DI
1.4.3.2	CREDITO JUNTO A TERCEIROS				
1.4.4	INVESTIMENTOS	12.780.226,00 DI			12.780.226,00 DI
1.4.4.00.1	INVESTIMENTOS	12.780.226,00 DI			12.780.226,00 DI
1.4.5	IMOBILIZADO	28.442.959,99 DI	550,00	108.850,06	28.334.659,93 DI
1.4.5.00.1	IMOVEIS	15.869.075,76 DI			15.869.075,76 DI
1.4.5.00.2	OUTROS IMOBILIZACOES	19.439.983,20 DI	550,00		19.440.533,20 DI
1.4.5.00.21	IMOBILIZADO EM FASE DE IMPLANTA	182.900,32 DI			182.900,32 DI
1.4.5.00.3	DEPRECIACAO ACUMULADA	20.819.156,11 CI		108.850,06	20.928.006,17 CI
1.4.5.00.4	IMOBILIZADO - CUSTO ATRIBUIDO	13.953.057,14 DI			13.953.057,14 DI
1.4.6	INTANGIVEL	82.922,43 DI		1.749,12	81.173,31 DI
1.4.7	DIFERIDO				
1.4.7.00.1	DESPESA PRE-OPERACIONAIS	96.106,97 DI			96.106,97 DI
1.4.7.00.2	AMORTIZACOES	96.106,97 CI			96.106,97 CI

*Jucelito Romagna Grasso*  
 Jucelito Romagna Grasso  
 CPF 656.760.099-34

ANDRÉ GIOVANE TAVARES  
 Técnico em Contabilidade  
 CRC/SC 30538/O-3

SIGA/CTBR040/v.12  
 Hora...: 07:42:22

Emissão: 02/05/19

CODIGO	DESCRICAO	SALDO ANTERIOR	DEBITO	CREDITO	SALDO ATUAL
12	PASSIVO	241.212.398,51 CI	6.521.593,24	7.284.477,42	241.975.282,69 CI
12.1	PASSIVO CIRCULANTE	75.291.683,61 CI	2.165.530,62	3.058.805,09	76.184.958,08 CI
12.1.1	OBRIGACOES OPERACIONAIS	21.169.208,82 CI	661.910,47	782.391,88	21.289.690,23 CI
12.1.1.00.1	FORNECEDORES MERCADO INTERNO	12.980.352,28 CI	399.942,56	520.423,97	13.100.833,69 CI
12.1.1.00.2	FORNECEDORES MERCADO EXTERNO	8.188.856,54 CI	261.967,91	261.967,91	8.188.856,54 CI
12.1.2	OBRIGACOES SOC. E TRABALHISTAS	7.819.472,49 CI	127.868,12	220.356,89	7.911.961,26 CI
12.1.2.00.1	OBRIGACOES SOC. E TRABALHISTAS	7.576.024,12 CI	94.899,52	183.902,14	7.665.026,74 CI
12.1.2.00.2	PROVISOES	243.448,37 CI	32.968,60	36.454,75	246.934,52 CI
12.1.3	OBRIGACOES TRIBUTARIAS	14.635.216,89 CI	60.903,16	146.012,79	14.720.326,52 CI
12.1.3.00.1	OBRIGACOES TRIBUTARIAS	14.635.216,89 CI	60.903,16	146.012,79	14.720.326,52 CI
12.1.4	EMPRESTIMOS E FINANCIAMENTOS	2.141.406,88 CI	870.472,51	782.739,08	2.053.673,45 CI
12.1.4.00.2	ANTECIPACOES DE RECEBIVEIS	2.141.406,88 CI	870.472,51	782.739,08	2.053.673,45 CI
12.1.5	OUTRAS OBRIGACOES	29.506.573,49 CI	444.376,36	1.127.304,45	30.189.501,58 CI
12.1.5.00.1	OUTRAS OBRIGACOES	29.506.573,49 CI	444.376,36	1.127.304,45	30.189.501,58 CI
12.1.6	ESTOQUE 3º NOSSO PODER	19.805,04 CI			19.805,04 CI
12.1.6.00.1	ESTOQUE 3º NOSSO PODER	19.805,04 CI			19.805,04 CI
12.5	PASSIVO NAO CIRCULANTE	94.378.979,43 CI		518.279,99	94.897.259,42 CI
12.5.1	EMPRESTIMO E FINANCIAMENTOS	72.140.080,23 CI		517.277,09	72.657.357,32 CI
12.5.1.00.1	EMPRESTIMO E FINANCIAMENTOS	72.140.080,23 CI		517.277,09	72.657.357,32 CI
12.5.2	CREDITOS DOS SOCIOS	2.245.687,10 CI		1.002,90	2.246.690,00 CI
12.5.2.00.1	C/C SOCIOS	2.245.687,10 CI		1.002,90	2.246.690,00 CI
12.5.3	IMPOSTOS PARCELADOS	449.770,81 CI			449.770,81 CI
12.5.3.00.1	PARCELAMENTOS	449.770,81 CI			449.770,81 CI
12.5.6	DIFERIDO	8.803.439,79 CI			8.803.439,79 CI
12.5.6.00.1	DIFERIDO	8.803.439,79 CI			8.803.439,79 CI

SIGA/CTBR040/v.12  
Hora...: 07:42:22

Emissão: 02/05/19

CODIGO	D E S C R I C A O	SALDO ANTERIOR	DEBITO	CREDITO	SALDO ATUAL
12.5.8	OUTRAS OBRIGACOES A LONGO PRAZ	10.740.001,50 C			10.740.001,50 C
12.6	PATRIMONIO LIQUIDO	71.541.735,47 C	4.356.062,62	3.707.392,34	70.893.065,19 C
12.6.1	CAPITAL SOCIAL	93.500.000,00 C			93.500.000,00 C
12.6.1.00.1	CAPITAL SOCIAL	93.500.000,00 C			93.500.000,00 C
12.6.3	OUTRAS RESERVAS	7.880.012,45 C			7.880.012,45 C
12.6.3.00.2	RESERVAS ATRIBUIDAS	7.880.012,45 C			7.880.012,45 C
12.6.4	AAAP - IMOBILIZADO	9.209.017,70 C			9.209.017,70 C
12.6.5	RESULTADO	39.047.294,68 D	4.356.062,62	3.707.392,34	39.695.964,96 D
12.6.5.00.1	RESULTADO DO EXERCICIO	14.267.429,44 D			14.267.429,44 D
12.6.5.00.2	RESULTADOS ACUMULADOS	24.779.865,24 D	4.356.062,62	3.707.392,34	25.428.535,92 D



Jucelito Romagna Grasso  
CPF 856.760.099-34



ANDRÉ GIOVANE TAVARES  
Técnico em Contabilidade  
CRC/SC 30538/O-3

SIGA /CTBR040/v.12  
 Hora...: 07:42:22

Emissão: 02/05/19

CODIGO	DESCRICAO	SALDO ANTERIOR	DEBITO	CREDITO	SALDO ATUAL
13	RECEITAS	2.575.186,37 CI	675.939,07	1.904.380,73	5.803.578,03 CI
13.1	RECEITA BRUTA DE VENDAS	3.687.975,98 CI		1.716.472,85	5.404.448,83 CI
13.1.1	RECEITA BRUTA DE VENDAS	3.687.975,98 CI		1.716.472,85	5.404.448,83 CI
13.1.1.00.1	VENDAS DE PRODUTOS	3.687.975,98 CI		1.716.472,85	5.404.448,83 CI
13.2	DEDUCOES DA RECEITA BRUTA	1.305.879,74 DI	675.939,81	57.055,20	1.924.764,35 DI
13.2.1	DEDUCOES DA RECEITA BRUTA	1.305.879,74 DI	675.939,81	57.055,20	1.924.764,35 DI
13.2.1.00.1	DEDUCOES DA RECEITA BRUTA	1.305.879,74 DI	675.939,81	57.055,20	1.924.764,35 DI
13.3	RECEITAS FINANCEIRAS	17.058,98 CI	49,26	8.302,84	25.312,56 CI
13.3.1	RECEITAS FINANCEIRAS	17.058,98 CI	49,26	8.302,84	25.312,56 CI
13.3.1.00.1	RECEITAS FINANCEIRAS	17.058,98 CI	49,26	8.302,84	25.312,56 CI
13.4	OUTRAS RECEITAS	13.748,12 CI			13.748,12 CI
13.4.1	OUTRAS	13.748,12 CI			13.748,12 CI
13.4.1.00.1	DIVERSAS	13.748,12 CI			13.748,12 CI
13.5	OUTRAS RECEITAS	162.283,03 CI		122.549,84	284.832,87 CI
13.5.2	OUTRAS RECEITAS	162.283,03 CI		122.549,84	284.832,87 CI
13.5.2.00.1	OUTRAS RECEITAS	162.283,03 CI		122.549,84	284.832,87 CI

CODIGO	DESCRICAO	SALDO ANTERIOR	DEBITO	CREDITO	SALDO ATUAL
4	CUSTOS E DESPESAS	2.575.186,37 D	5.912.011,80	4.683.620,14	3.803.578,03 D
4.1	CUSTOS E DESPESAS	2.575.186,37 D	5.912.011,80	4.683.620,14	3.803.578,03 D
4.1.1	CUSTOS E DESPESAS	4.738.886,52 D	1.340.931,12	273.984,85	5.805.832,79 D
4.1.1.00.1	MATERIAIS	1.582.498,76 D	508.511,76	208.867,04	1.882.143,48 D
4.1.1.00.2	PESSOAL	1.514.131,78 D	278.303,58	51.028,24	1.741.407,12 D
4.1.1.00.3	SERV.PROF. CONTRATADOS	487.893,76 D	129.137,53		617.031,29 D
4.1.1.00.4	OCUPACAO	278.988,41 D	111.257,67		390.246,08 D
4.1.1.00.5	UTILIDADES E SERVICOS	122.308,01 D	60.885,76	8.278,93	174.914,84 D
4.1.1.00.6	PROPAGANDA E PUBLICIDADE	27.753,52 D	14.968,62		42.722,14 D
4.1.1.00.7	IMPOSTOS, TAXAS E CONTRIBUICOE	180.332,16 D	86.314,83	5.516,41	261.130,58 D
4.1.1.00.9	GERAIS	544.980,12 D	151.551,37	294,23	696.237,26 D
4.1.2	DESPESAS FINANCEIRAS	1.543.692,19 D	863.688,34	53.572,67	2.353.807,86 D
4.1.2.00.1	DESPESAS FINANCEIRAS	1.543.692,19 D	863.688,34	53.572,67	2.353.807,86 D
4.1.5	RESULTADO DO EXERCICIO	3.707.392,34 C	3.707.392,34	4.356.062,62	4.356.062,62 C
4.1.5.00.1	RESULTADO DO EXERCICIO	3.707.392,34 C	3.707.392,34	4.356.062,62	4.356.062,62 C
TOTAIS DO PERIODO:			25.710.357,08	25.710.357,08	

Jucelito Romagnolo  
CPF 656.760.109

ANDRÉ GIOVANE TAVARES  
Técnico em Contabilidade  
CRC/SC 30538/O-3