

**EXMO(A) SR(A) DR(A) JUIZ(ÍZA) DE DIREITO DA 4ª VARA CÍVEL DA
COMARCA DE JOINVILLE – SC**

Processo: 0301750-45.2016.8.24.0038

Tipo: Recuperação Judicial

Autores: *Athletic Way Comércio de Equipamentos para Ginástica e Fisioterapia Ltda; Merco Fitness Brasil Comércio de Equipamentos para Ginástica Ltda; Merco Fitness da Amazônia Indústria e Comércio de Equipamentos de Ginástica Ltda e; Universal Fitness da Amazônia Ltda.*

GLADIUS CONSULTORIA E GESTÃO EMPRESARIAL S/S LTDA, neste ato representada por seu administrador, ***Agenor Daufenbach Júnior, Administrador Judicial*** no processo de **RECUPERAÇÃO JUDICIAL** de ***Athletic Way Comércio de Equipamentos para Ginástica e Fisioterapia Ltda; Merco Fitness Brasil Comércio de Equipamentos para Ginástica Ltda; Merco Fitness da Amazônia Indústria e Comércio de Equipamentos de Ginástica Ltda e; Universal Fitness da Amazônia Ltda***, vem, respeitosamente, a presença de V. Exa., informar e ao final requerer o que segue:

Visando dar efetividade ao art. 22, II, "c" da Lei 11.101/2005, vem esta administração judicial apresentar:

RELATÓRIO MENSAL DAS ATIVIDADES DA DEVEDORA

Elaborando relatórios relativos ao faturamento mensal, indicadores financeiros bem como o número de funcionários ligados as empresa autora, como forma de monitoramento de suas atividades e intensidade de continuidade da produção.

Desta feita, além dos dados industriais informados nesta peça, traz-se anexo o Balancete contábil do mês de **Fevereiro/2019**, subscritos pelos diretores da recuperanda bem como pelo contador da mesma.

1 - DO INFORME DAS ATIVIDADES DAS RECUPERANDAS

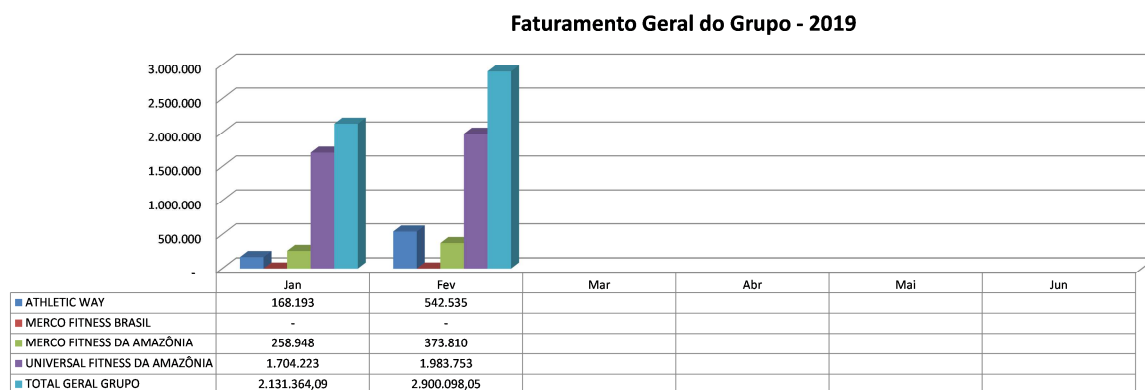
Como relatado na inicial, o grupo ATHLETIC dedica-se a industrialização, importação, exportação e ao comércio varejista de equipamentos e peças relacionados a ginástica, fisioterapia mecanoterapia e fabricação de componentes eletrônicos e acessórios para motores elétricos de corrente contínua.

Os equipamentos e peças produzidas, especificamente são:

- ✓ Bicicletas;
- ✓ Elípticos;
- ✓ Esteiras;
- ✓ Remadores;
- ✓ Academia *Home*; e
- ✓ Academia Pró.

1.1 – Dos Indicadores Financeiros e Indicadores contábeis de liquidez e variação patrimonial:

O faturamento bruto do grupo atingiu, no mês de **Fevereiro/2019**, o valor de **R\$ 2.900.098,05**, tendo um aumento de 36,07% em relação ao mês anterior:

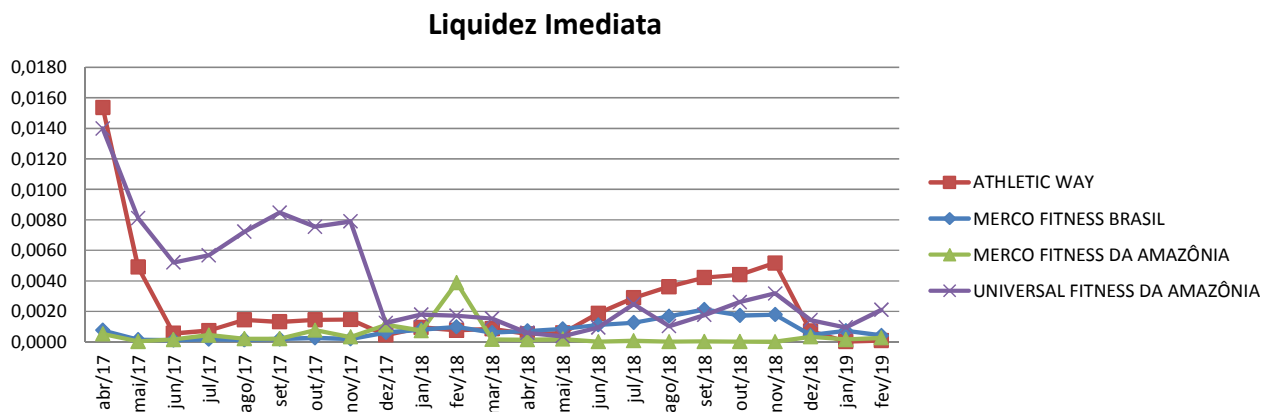


Os indicadores contábeis de liquidez têm por objetivo medir a capacidade da empresa em liquidar com seus compromissos a curto prazo e demonstram o índice de sua solvência geral. Estes índices demonstram quanto a empresa possui disponível para cada R\$ 1,00 de compromissos assumidos.

Liquidez Imediata

O índice de liquidez imediata é o quociente que compara o Disponível e o Passivo Circulante ou Obrigações de Curto Prazo. Ou seja, quanto das obrigações de até 12 meses a empresa consegue liquidar com os recursos que ela consegue transformar em dinheiro imediatamente para cada R\$ 1,00 de obrigação.

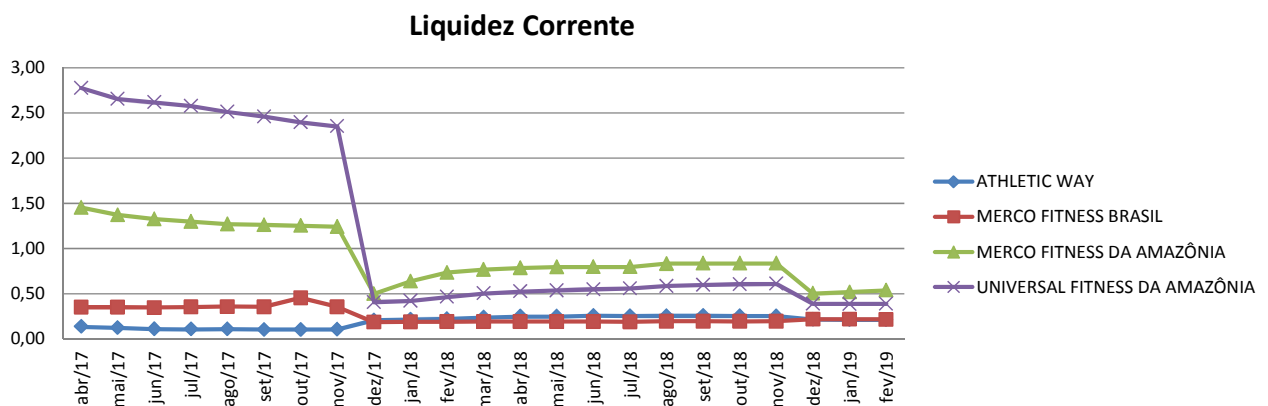
Pode-se visualizar nos gráficos abaixo as representações dos comportamentos destes índices dos últimos anos até o período atual das empresas autoras:



Liquidez Corrente

O índice de liquidez corrente é o comparativo entre o Ativo Circulante e o Passivo Circulante. Ou seja, quanto das disponibilidades, bens ou direitos que a empresa possui de curto prazo para quitar com suas obrigações, também do curto prazo de até 12 meses, para cada R\$ 1,00 devido.

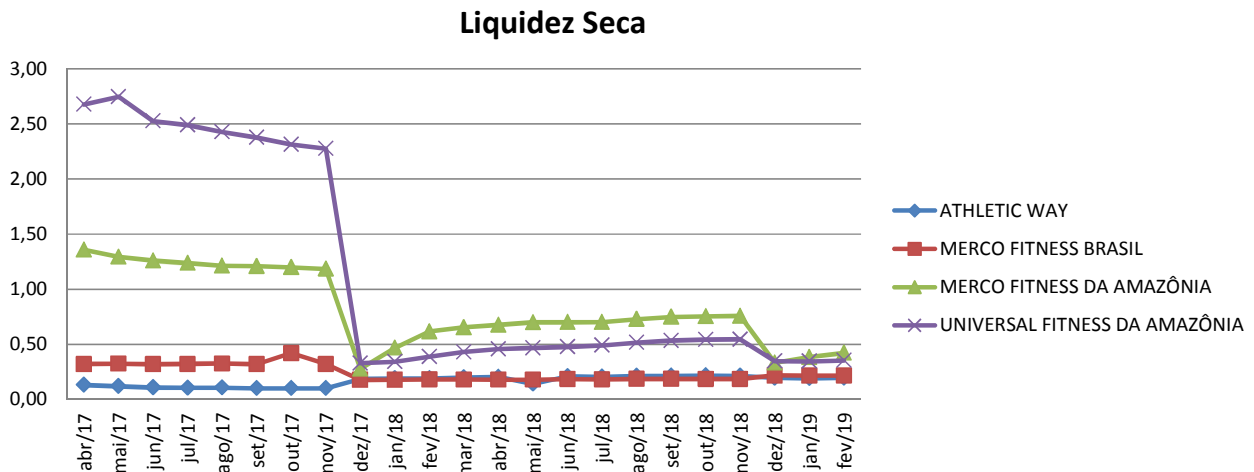
Conclui-se pela evolução do índice no gráfico abaixo, com as representações dos comportamentos deste nos últimos exercícios.



Liquidez Seca

O índice de liquidez seca mostra a posição da empresa caso necessite utilizar todo seu Ativo Circulante, com exclusão da conta de Estoques, uma vez que este não tem uma data definida para sua transformação em dinheiro, para quitar seu Passivo Circulante ou Obrigações de Curto Prazo.

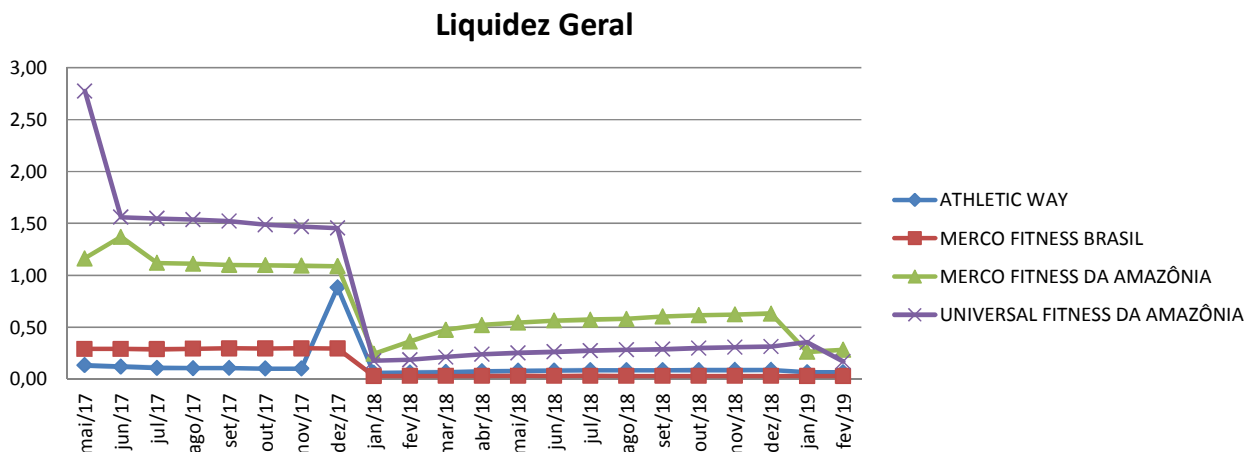
Assim é a evolução destes índices nos últimos períodos:



Liquidez Geral

O índice de liquidez geral difere-se dos outros índices de liquidez, pois é o confronto entre o Exigível Total e o Realizável Total da empresa. Ele indica o quanto a empresa conseguirá honrar com seus compromissos de curto e longo prazo, contando com todos seus bens e direitos de curto e longo prazo também. Ou seja, quanto ela possui em bens e direitos para cumprir com cada R\$ 1,00 de dívida no curto e longo prazo.

Graficamente:



1.2- Da composição do quadro de funcionários consolidados

O quadro de funcionários é composto por profissionais atuantes na área Administrativa e na Produção, chegando a um total de **153 funcionários** ligados as recuperandas no mês corrente, sendo que **27 encontram-se afastados**. Desta forma, segue abaixo sua representação gráfica.

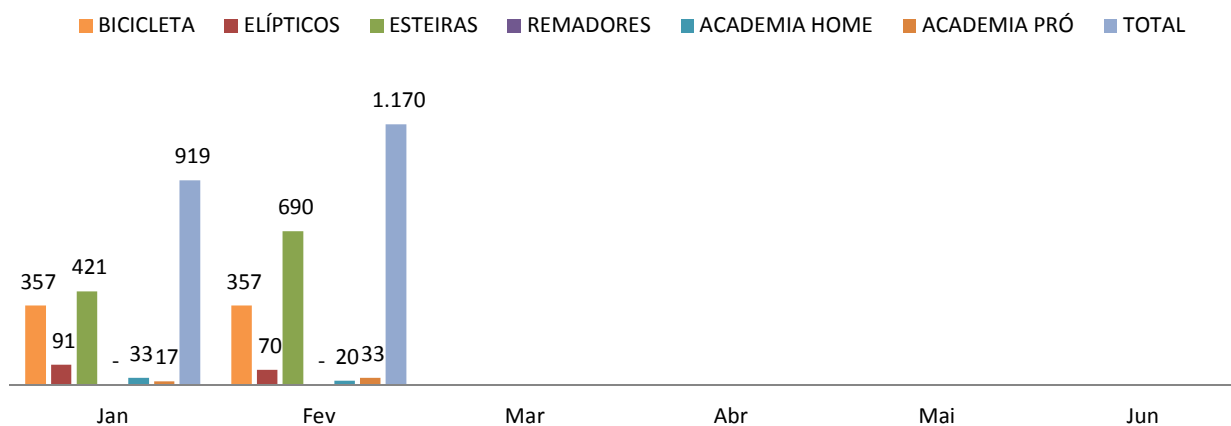
Quadro Geral de Pessoal - 2019



1.3 – Dos Dados de Produção

Como já citado anteriormente, as empresas fabricam peças e equipamentos de aparelhos relacionados a academias, sendo assim, sua produção é representada na medida Unidade (Un):

Produção (Un) - 2019



2 – DADOS RELATIVOS AO PLANO DE RECUPERAÇÃO APRESENTADO

A proposta de pagamento aos credores arrolados na recuperação do grupo *Athletic Way* já foi protocolado nos autos (fls. 2389/2426) e resumidamente refere-se:

QUADRO RESUMO DO PLANO DE RECUPERAÇÃO - GRUPO ATHLETIC				
Classe/ Condições	Trabalhista	Garantia Real	Quirografário	ME/EPP - Microempresa e Empresa de Pequeno Porte
Carência	Até 12 meses	Até 12 meses	Até R\$ 1.000,00 - até 30 dias Acima de R\$ 1.000,00 - 36 meses	Até R\$ 1.000,00 - até 30 dias Acima de R\$ 1.000,00 - 36 meses
Deságio			Poderá haver deságio em caso de adimplemento	Poderá haver deságio em caso de adimplemento
Período			Acima de R\$ 1.000,00 - 16 anos	Acima de R\$ 1.000,00 - 16 anos
Pagamento	Atualização - TR+2% ao ano		Até R\$ 1.000,00 - Atualização TR+1% ao ano Acima de R\$ 1.000,00: 1º ao 5º ano - 1% por ano; 6º ao 10º ano - 2% por ano; 11º ao 15º ano - 3% por ano; 16º ano - 70%.	Até R\$ 1.000,00 - Atualização TR+1% ao ano Acima de R\$ 1.000,00: 1º ao 5º ano - 1% por ano; 6º ao 10º ano - 2% por ano; 11º ao 15º ano - 3% por ano; 16º ano - 70%.

Cabe lembrar que o início da contagem das carências e pagamentos conta a partir da data de homologação do plano.

As informações aqui reproduzidas foram trazidas por relatórios da recuperanda, em seus respectivos setores.

Sobre as informações contábeis, seguem anexo, e fazem parte da presente peça, os balancetes ofertados pelo setor competente.

Frente ao exposto, vem esta administração judicial, **REQUERER** juntada *Relatório Mensal das Atividades da Devedora*, cumprindo assim o art. 22, II, "c" da Lei 11.101/2005, **bem como dos documentos que a acompanham**, quais sejam:

- ✓ Balancete Contábil de **Fevereiro/2019**;

Termos em que,

Pede deferimento,

Joinville-SC, 16 de Abril de 2019.


GLADIUS CONSULTORIA E GESTÃO EMPRESARIAL S/S LTDA
Agenor Daufenbach Júnior
Adm. Judicial CRA/SC 6410 – OAB/SC 32.401

Ath.Way

ATHLETIC WAY COM.EQUIP.GIN.LTDA - EM RECUPERACAO JUDICIAL

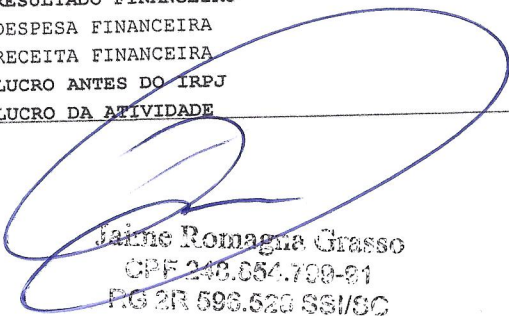
Pagina: 1

CNPJ/CPF 86.736.568/0001-90

Emissao: 11/04/19

DRE

(Em R\$)	28/02/19	28/02/19
RECEITA OPERACIONAL	0,00	710.728,27 C
VENDAS MERCADO INTER	0,00	690.620,02 C
VENDAS EXPORTACAO	0,00	20.108,25 C
DEDUCOES REC BRUTA	0,00	219.272,05 D
IMPOSTOS S/VENDA	0,00	169.363,11 D
DEVOLUCOES	0,00	49.908,94 D
RECEITA OPERACIONAL	0,00	491.456,22 C
CUSTO DOS PRODUTOS	0,00	1.202.243,04 D
CUSTO DOS PRODUTOS	0,00	1.202.243,04 D
LUCRO BRUTO	0,00	710.786,82 D
DESPEAS OPERACIONAL	0,00	357.058,18 D
DESPEAS	0,00	357.058,18 D
RESULTADO FINANCEIRO	0,00	843.975,82 D
DESPEA FINANCEIRA	0,00	896.997,20 D
RECEITA FINANCEIRA	0,00	53.021,38 C
LUCRO ANTES DO IRPJ	0,00	1.911.820,82 D
LUCRO DA ATIVIDADE	0,00	1.911.820,82 D


Jaine Romagna Grasso
CPF 248.654.799-91
RG 2R 596.520 SSI/SC
Diretor Presidente


ANDRÉ GIOVANE TAVARES
Técnico em Contabilidade
CRC/SC 30538/O-3

SIGA/CTBR040/v.12
Hora...: 16:08:12

Emissão: 11/04/19

CODIGO	DESCRICAO	SALDO ANTERIOR	DEBITO	CREDITO	SALDO ATUAL
11	ATIVO	19.628.211,69 D	1.748.191,83	1.591.979,54	19.784.423,98 D
11.1	ATIVO CIRCULANTE	12.939.970,54 D	1.735.342,25	1.560.739,58	13.114.573,21 D
11.1.1	DISPONIBILIDADES	1.141,15 C	814.151,31	818.163,46	5.153,30 C
11.1.1.00.1	BENS NUMERARIOS	2.587,07 D	11.904,77	12.384,09	2.107,75 D
11.1.1.00.2	BANCO CONTA MOVIMENTO	3.728,22 C	802.246,54	805.779,37	7.261,05 C
11.1.2	CLIENTES	9.336.520,42 D	802.365,43	239.236,54	9.899.649,31 D
11.1.2.00.1	CLIENTES MERCADO INTERNO	6.437.598,36 D	556.681,61	221.362,28	6.772.917,69 D
11.1.2.00.2	CLIENTES MERCADO EXTERNO	186.048,72 D			186.048,72 D
11.1.2.00.4	CREDITO JUNTO A TERCEIROS	2.712.873,34 D	245.683,82	17.874,26	2.940.682,90 D
11.1.3	ESTOQUES	1.280.936,36 D	47.662,56	270.323,38	1.058.275,54 D
11.1.3.00.1	PRODUTOS ACABADOS		2.183,22	2.183,22	
11.1.3.00.3	MATERIA PRIMA	33.961,63 D	310,50	310,50	33.961,63 D
11.1.3.00.4	MERCADORIAS	1.246.974,73 D	45.168,84	267.829,66	1.024.313,91 D
11.1.4	OUTROS DIREITOS REALIZAVEIS	2.323.654,91 D	71.162,95	233.016,20	2.161.801,66 D
11.1.4.00.1	IMPOSTOS A RECUPERAR	2.323.654,91 D	71.162,95	233.016,20	2.161.801,66 D
11.4	ATIVO NAO CIRCULANTE	6.688.241,15 D	12.849,58	31.239,96	6.669.850,77 D
11.4.1	DEPOSITOS JUDICIAIS	1.094.776,33 D	10.153,26	3.119,32	1.101.810,27 D
11.4.1.00.1	DEPOSITOS JUDICIAIS	1.094.776,33 D	10.153,26	3.119,32	1.101.810,27 D
11.4.3	OUTROS CREDITOS A RECEBER	1.975.221,72 D	2.696,32	1.820,10	1.976.097,94 D
11.4.3.00.2	BANCOS	102.742,65 D	1.626,24	1.199,21	103.169,68 D
11.4.3.00.3	APLICACOES	154.959,59 D	1.070,08	620,89	155.408,78 D
11.4.3.2	CREDITO JUNTO A TERCEIROS	1.677.344,58 D			1.677.344,58 D
11.4.4	INVESTIMENTOS	2.552.000,00 D			2.552.000,00 D
11.4.4.00.1	INVESTIMENTOS	2.552.000,00 D			2.552.000,00 D
11.4.5	IMOBILIZADO	894.818,49 D		21.304,68	873.513,81 D

CODIGO	D E S C R I C A O	SALDO ANTERIOR	DEBITO	CREDITO	SALDO ATUAL
1.4.5.00.1	IMOVEIS	68.000,00 D			68.000,00 D
1.4.5.00.2	OUTROS IMOBILIZACOES	6.010.093,61 D			6.010.093,61 D
1.4.5.00.3	DEPRECIACAO ACUMULADA	5.183.275,12 C		21.304,68	5.204.579,80 C
1.4.6	INTANGIVEL	171.424,61 D		4.995,86	166.428,75 D

Jairne Romagna Grasso
CPF 248.854.700-91
RG 2R 596.520 SS/SC
Diretor Presidente


ANDRÉ GIOVANE TAVARES
Técnico em Contabilidade
CRC/SC 30538/O-3

SIGA /CTBR040/v.12
Hora...: 16:08:13

Emissão: 11/04/19

CODIGO	DESCRICAO	SALDO ANTERIOR	DEBITO	CREDITO	SALDO ATUAL
12	PASSIVO	19.628.211,69 C	2.776.600,00	2.932.812,29	19.784.423,96 C
12.1	PASSIVO CIRCULANTE	61.166.582,98 C	864.779,18	1.767.040,95	62.068.844,75 C
12.1.1	OBRIGACOES OPERACIONAIS	2.873.402,06 C	100.824,47	175.830,44	2.948.408,03 C
12.1.1.00.1	FORNECEDORES MERCADO INTERNO	1.726.503,73 C	100.824,47	175.830,44	1.801.509,70 C
12.1.1.00.2	FORNECEDORES MERCADO EXTERNO	1.146.898,33 C			1.146.898,33 C
12.1.2	OBRIGACOES SOC. E TRABALHISTAS	5.403.169,55 C	271.096,19	424.751,07	5.556.824,43 C
12.1.2.00.1	OBRIGACOES SOC. E TRABALHISTAS	4.761.068,25 C	119.975,84	323.351,45	4.964.443,86 C
12.1.2.00.2	PROVISOES	642.101,30 C	151.120,35	101.399,62	592.380,57 C
12.1.3	OBRIGACOES TRIBUTARIAS	1.638.964,74 C	173.874,18	49.346,52	1.514.437,08 C
12.1.3.00.1	OBRIGACOES TRIBUTARIAS	1.638.964,74 C	173.874,18	49.346,52	1.514.437,08 C
12.1.4	EMPRESTIMOS E FINANCIAMENTOS	38.380.979,52 C	135.344,52	519.142,47	38.764.777,47 C
12.1.4.00.1	EMPRESTIMOS E FINANCIAMENTOS	37.905.492,51 C		405.152,42	38.310.644,93 C
12.1.4.00.2	ANTECIPACOES DE RECEBIVEIS	475.487,01 C	135.344,52	113.990,05	454.132,54 C
12.1.5	OUTRAS OBRIGACOES	12.870.334,11 C	183.639,82	597.970,45	13.284.664,74 C
12.1.5.00.1	OUTRAS OBRIGACOES	12.870.334,11 C	183.639,82	597.970,45	13.284.664,74 C
12.1.6	ESTOQUE 3° NOSSO PODER	267,00 D			267,00 D
12.1.6.00.1	ESTOQUE 3° NOSSO PODER	267,00 D			267,00 D
12.5	PASSIVO NAO CIRCULANTE	132.809.521,32 C			132.809.521,32 C
12.5.2	REDITOS DOS SOCIOS	1.058,61 C			1.058,61 C
12.5.2.00.1	C/C SOCIOS	1.058,61 C			1,058,61 C
12.5.3	IMPOSTOS PARCELADOS	683.995,87 C			683.995,87 C
12.5.3.00.1	PARCELAMENTOS	683.995,87 C			683.995,87 C
12.5.6	DIFERIDO	221.680,00 C			221.680,00 C
12.5.6.00.1	DIFERIDO	221.680,00 C			221.680,00 C
12.5.7	FORNECEDOR LONGO PRAZO	131.717.094,80 C			131.717.094,80 C

CODIGO	D E S C R I C A O	SALDO ANTERIOR	DEBITO	CREDITO	SALDO ATUAL
2.5.8	OUTRAS OBRIGACOES A LONGO PRAZ	185.692,04 C			185.692,04 C
2.6	PATRIMONIO LIQUIDO	174.347.892,61 D	1.911.820,82	1.165.771,34	175.093.942,09 D
2.6.1	CAPITAL SOCIAL	1.500.000,00 C			1.500.000,00 C
2.6.1.00.1	CAPITAL SOCIAL	1.500.000,00 C			1.500.000,00 C
2.6.3	OUTRAS RESERVAS	7.653.416,60 C			7.653.416,60 C
2.6.3.00.1	RESERVAS INCENTIVADAS	7.653.416,60 C			7.653.416,60 C
2.6.5	RESULTADO	183.501.309,21 D	1.911.820,82	1.165.771,34	184.247.358,69 D
2.6.5.00.1	RESULTADO DO EXERCICIO	11.197.258,72 D			11.197.258,72 D
2.6.5.00.2	RESULTADOS ACUMULADOS	172.304.050,49 D	1.911.820,82	1.165.771,34	173.050.099,97 D


 Jaine Romagna Grasso
 CPF 248.054.709-91
 RG 28.598.520 SS/SC
 Diretor Presidente



 ANDRÉ GIOVANE TAVARES
 Técnico em Contabilidade
 CRC/SC 30538/O-3

CODIGO	D E S C R I C A O	SALDO ANTERIOR	DEBITO	CREDITO	SALDO ATUAL
3	RECEITAS	97.397,59 C	141.682,57	588.762,58	544.477,60 C
3.1	RECEITA BRUTA DE VENDAS	168.192,92 C	1.755,60	544.290,95	710.728,27 C
3.1.1	RECEITA BRUTA DE VENDAS	168.192,92 C	1.755,60	544.290,95	710.728,27 C
3.1.1.00.1	VENDAS DE PRODUTOS	168.192,92 C	1.755,60	544.290,95	710.728,27 C
3.2	DEDUCOES DA RECEITA BRUTA	80.281,08 D	139.926,89	935,92	219.272,05 D
3.2.1	DEDUCOES DA RECEITA BRUTA	80.281,08 D	139.926,89	935,92	219.272,05 D
3.2.1.00.1	DEDUCOES DA RECEITA BRUTA	80.281,08 D	139.926,89	935,92	219.272,05 D
3.3	RECEITAS FINANCEIRAS	9.485,75 C	0,08	43.535,71	53.021,38 C
3.3.1	RECEITAS FINANCEIRAS	9.485,75 C	0,08	43.535,71	53.021,38 C
3.3.1.00.1	RECEITAS FINANCEIRAS	9.485,75 C	0,08	43.535,71	53.021,38 C

SIGA /CTBR040/v.12
Hora...: 16:08:14

Emissão: 11/04/19


CODIGO	DESCRICAO	SALDO ANTERIOR	DEBITO	CREDITO	SALDO ATUAL
4	CUSTOS E DESPESAS	97.397,59 D	2.514.782,23	2.067.702,22	544.477,60 D
4.1	CUSTOS E DESPESAS	97.397,59 D	2.514.782,23	2.067.702,22	544.477,60 D
4.1.1	CUSTOS E DESPESAS	800.967,28 D	907.719,83	149.385,89	1.559.301,22 D
4.1.1.00.1	MATERIAIS	109.745,41 D	273.146,84	5.110,13	377.782,12 D
4.1.1.00.2	PESSOAL	453.173,39 D	472.779,68	101.492,15	824.460,92 D
4.1.1.00.3	SERV.PROF. CONTRATADOS	91.532,08 D	61.983,46		153.515,54 D
4.1.1.00.4	Ocupacao	59.498,03 D	35.087,01		94.585,04 D
4.1.1.00.5	UTILIDADES E SERVICOS	44.158,00 D	29.353,78		73.511,78 D
4.1.1.00.6	PROPAGANDA E PUBLICIDADE	819,00 D	2.147,11		2.966,11 D
4.1.1.00.7	IMPOSTOS, TAXAS E CONTRIBUICOES	1.715,57 D	2.371,79	42.530,61	38.443,25 C
4.1.1.00.9	GERAIS	40.325,80 D	30.850,16	253,00	70.922,96 D
4.1.2	DESPESAS FINANCEIRAS	462.201,65 D	441.291,06	6.495,51	896.997,20 D
4.1.2.00.1	DESPESAS FINANCEIRAS	462.201,65 D	441.291,06	6.495,51	896.997,20 D
4.1.5	RESULTADO DO EXERCICIO	1.165.771,34 C	1.165.771,34	1.911.820,82	1.911.820,82 C
4.1.5.00.1	RESULTADO DO EXERCICIO	1.165.771,34 C	1.165.771,34	1.911.820,82	1.911.820,82 C
T O T A I S D O P E R I O D O :			7.181.256,63	7.181.256,63	



 Jaime Romagna Grasso
 CPF 248.654.709-91
 RG 2R 598.520 661/SC
 Diretor Presidente


 ANDRÉ GIOVANE TAVARES
 Técnico em Contabilidade
 CRC/SC 80538/O-3

DRE

(Em R\$)	28/02/19	28/02/19
RECEITA OPERACIONAL	0,00	632.757,89 C
VENDAS MERCADO INTER	0,00	632.757,89 C
DEDUCOES REC BRUTA	0,00	233.049,87 D
IMPOSTOS S/VENDA	0,00	24.168,81 D
DEVOLUCOES	0,00	208.881,06 D
RECEITA OPERACIONAL	0,00	399.708,02 C
CUSTO DOS PRODUTOS	0,00	847.255,44 D
CUSTO DOS PRODUTOS	0,00	847.255,44 D
LUCRO BRUTO	0,00	447.547,42 D
DESPESAS OPERACIONAL	0,00	75.200,53 D
DESPESAS	0,00	75.200,53 D
RESULTADO FINANCEIRO	0,00	10.291,78 D
DESPESA FINANCEIRA	0,00	13.569,86 D
RECEITA FINANCEIRA	0,00	3.278,08 C
LUCRO ANTES DO IRPJ	0,00	533.039,73 D
LUCRO DA ATIVIDADE	0,00	533.039,73 D


Jaime Romagna Grasso
CPF 249.054.700-91
RG AR 598.528 SSI/SC
Diretor Presidente


ANDRÉ GIOVANE TAVARES
Técnico em Contabilidade
CRC/SC 30538/O-3

MERCO FITNESS DA AM IND E COM DE EQUIP DE GIN - REC JUDICIAL
 04.864.438/0001-79
 BALANCETE DE VERIFICACAO SINTETICO DE 01/02/19 ATE 28/02/19 EM REAL

SIGA /CTBR040/v.12
 Hora...: 16:26:52

Emissão: 11/04/19

CODIGO	DESCRICAO	SALDO ANTERIOR	DEBITO	CREDITO	SALDO ATUAL
11	ATIVO	16.902.632,72 D	1.802.076,07	1.305.598,65	17.399.110,14 D
11.1	ATIVO CIRCULANTE	4.162.365,66 D	1.800.447,40	1.292.768,88	4.670.044,18 D
11.1.1	DISPONIBILIDADES	1.219,31 D	586.009,75	585.013,47	2.215,59 D
11.1.1.00.1	BENS NUMERARIOS		153.068,42	153.068,42	
11.1.1.00.2	BANCO CONTA MOVIMENTO	1.219,31 D	432.941,33	431.945,05	2.215,59 D
11.1.2	CLIENTES	2.508.306,16 D	586.429,55	10.547,26	3.084.187,45 D
11.1.2.00.1	CLIENTES MERCADO INTERNO	281.718,41 D	373.810,07		655.528,48 D
11.1.2.00.2	CLIENTES MERCADO EXTERNO				
11.1.2.00.4	CREDITO JUNTO A TERCEIROS	2.226.587,75 D	212.618,48	10.547,26	2.428.658,97 D
11.1.3	ESTOQUES	1.078.736,41 D	617.481,40	690.692,77	1.005.525,04 D
11.1.3.00.1	PRODUTOS ACABADOS	88.057,68 D	196.040,17	205.612,44	78.485,41 D
11.1.3.00.2	PROD.NOSSO EM PODER DE 3°	1.856,41 D			1.856,41 D
11.1.3.00.3	MATERIA PRIMA	792.648,84 D	233.838,16	250.128,06	776.358,94 D
11.1.3.00.5	PRODUTOS EM ELABORACAO	190.729,12 D	187.603,07	234.952,27	143.379,92 D
11.1.3.00.7	ESTOQUE 3° NOSSO PODER	5.444,36 D			5.444,36 D
11.1.4	OUTROS DIREITOS REALIZAVEIS	574.103,78 D	10.527,70	6.515,38	578.116,10 D
11.1.4.00.1	IMPOSTOS A RECUPERAR	574.103,78 D	10.527,70	6.515,38	578.116,10 D
11.4	ATIVO NAO CIRCULANTE	12.740.267,06 D	1.628,67	12.829,77	12.729.065,96 D
11.4.1	DEPOSITOS JUDICIAIS	95.425,83 D	1.628,67	895,02	96.159,48 D
11.4.1.00.1	DEPOSITOS JUDICIAIS	95.425,83 D	1.628,67	895,02	96.159,48 D
11.4.3	OUTROS CREDITOS A RECEBER	12.154.722,50 D			12.154.722,50 D
11.4.3.2	CREDITO JUNTO A TERCEIROS	10.740.001,50 D			10.740.001,50 D
11.4.5	IMOBILIZADO	488.367,97 D		11.912,69	476.455,28 D
11.4.5.00.2	OUTROS IMOBILIZACOES	4.776.824,29 D			4.776.824,29 D
11.4.5.00.3	DEPRECIACAO ACUMULADA	4.288.456,32 C		11.912,69	4.300.369,01 C

SIGA /CTBR040/v.12
Hora...: 16:26:53

BALANCETE DE VERIFICACAO SINTETICO DE 01/02/19 ATE 28/02/19 EM REAL

Emissão: 11/04/19

CODIGO	DESCRICAO	SALDO ANTERIOR	DEBITO	CREDITO	SALDO ATUAL
11.4.6	INTANGIVEL	79,67 D		12,391	67,28 D
11.4.7	DIFERIDO	1.671,09 D		9,671	1.661,42 D
11.4.7.00.1	DESPESA PRE-OPERACIONAIS	110.433,58 D			110.433,58 D
11.4.7.00.2	AMORTIZACOES	108.762,49 C		9,671	108.772,16 C



Jaime Romagna Grasso
CPF 248.854.700-91
RG 2R 596.520 SS/SC
Diretor Presidente



ANDRÉ GIOVANE TAVARES
Técnico em Contabilidade
CRC/SC 30538/O-3

MERCO FITNESS DA AM IND E COM DE EQUIP DE GIN - REC JUDICIAL
04.864.438/0001-79
BALANCETE DE VERIFICACAO SINTETICO DE 01/02/19 ATE 28/02/19 EM REAL

SIGA/CTBR040/v.12
Hora...: 16:26:53

Emissão: 11/04/19

CODIGO	DESCRICAO	SALDO ANTERIOR	DEBITO	CREDITO	SALDO ATUAL
12	PASSIVO	16.902.632,72 C	937.065,36	1.433.542,78	17.399.110,14 C
12.1	PASSIVO CIRCULANTE	8.043.176,12 C	404.025,63	1.054.198,40	6.693.348,89 C
12.1.1	OBRIGACOES OPERACIONAIS	4.996.966,89 C	155.956,67	231.729,16	5.072.739,38 C
12.1.1.00.1	FORNECEDORES MERCADO INTERNO	2.713.499,12 C	46.421,31	122.193,80	2.789.271,61 C
12.1.1.00.2	FORNECEDORES MERCADO EXTERNO	2.283.467,77 C	109.535,36	109.535,36	2.283.467,77 C
12.1.2	OBRIGACOES SOC. E TRABALHISTAS	1.136.480,26 C	130.773,46	316.655,22	1.322.362,02 C
12.1.2.00.1	OBRIGACOES SOC. E TRABALHISTAS	999.309,77 C	36.073,33	292.107,71	1.255.344,15 C
12.1.2.00.2	PROVISOES	137.170,49 C	94.700,13	24.547,51	67.017,87 C
12.1.3	OBRIGACOES TRIBUTARIAS	69.722,68 C	13.746,77	12.749,05	68.724,96 C
12.1.3.00.1	OBRIGACOES TRIBUTARIAS	69.722,68 C	13.746,77	12.749,05	68.724,96 C
12.1.5	OUTRAS OBRIGACOES	1.834.561,93 C	103.548,73	493.064,97	2.224.078,17 C
12.1.5.00.1	OUTRAS OBRIGACOES	1.834.561,93 C	103.548,73	493.064,97	2.224.078,17 C
12.1.6	ESTOQUE 3º NOSSO PODER	5.444,36 C			5.444,36 C
12.1.6.00.1	ESTOQUE 3º NOSSO PODER	5.444,36 C			5.444,36 C
12.5	PASSIVO NAO CIRCULANTE	6.680.231,44 C		4.193,64	6.684.425,08 C
12.5.2	CREDITOS DOS SOCIOS	4.752.545,56 C		4.193,64	4.756.739,20 C
12.5.2.00.1	C/C SOCIOS	4.752.545,56 C		4.193,64	4.756.739,20 C
12.5.3	IMPOSTOS PARCELADOS	250.341,30 C			250.341,30 C
12.5.3.00.1	PARCELAMENTOS	250.341,30 C			250.341,30 C
12.5.8	OUTRAS OBRIGACOES A LONGO PRAZ	1.677.344,58 C			1.677.344,58 C
12.6	PATRIMONIO LIQUIDO	2.179.225,16 C	533.039,73	375.150,74	2.021.336,17 C
12.6.1	CAPITAL SOCIAL	4.106.514,00 C			4.106.514,00 C
12.6.1.00.1	CAPITAL SOCIAL	4.106.514,00 C			4.106.514,00 C
12.6.5	RESULTADO	1.927.288,84 D	533.039,73	375.150,74	2.085.177,83 D
12.6.5.00.1	RESULTADO DO EXERCICIO	1.927.288,84 D			1.325.652,23 D

MERCO FITNESS DA AM IND E COM DE EQUIP DE GIN - REC JUDICIAL
04.864.438/0001-79
BALANCETE DE VERIFICACAO SINTETICO DE 01/02/19 ATE 28/02/19 EM REAL

SIGA /CTBR040/v.12
Hora...: 16:26:53

Emissão: 11/04/19

CODIGO	D E S C R I C A O	SALDO ANTERIOR	DEBITO	REDITO	SALDO ATUAL
12.6.5.00.2	RESULTADOS ACUMULADOS	601.636,61 D	533.039,73	375.150,74	759.525,60 D



Jaime Pomagna Grasso
CPF 248.854.709-91
RG 2R 596.520 SS/SC
Diretor Presidente



ANDRÉ GIOVANE TAVARES
Técnico em Contabilidade
CRC/SC 30538/O-3

MERCO FITNESS DA AM IND E COM DE EQUIP DE GIN - REC JUDICIAL
 04.864.438/0001-79
 BALANCETE DE VERIFICACAO SINTETICO DE 01/02/19 ATE 28/02/19 EM REAL

CODIGO	DESCRICAO	SALDO ANTERIOR	DEBITO	CREDITO	SALDO ATUAL
13	RECEITAS	71.319,50 C			
13.1	RECEITA BRUTA DE VENDAS	258.947,82 C	42.599,56	374.266,16	402.986,10 C
13.1.1	RECEITA BRUTA DE VENDAS	258.947,82 C		373.810,07	632.757,89 C
13.1.1.00.1	VENDAS DE PRODUTOS	258.947,82 C		373.810,07	632.757,89 C
13.2	DEDUcoes DA RECEITA BRUTA	190.450,31 D	42.599,56	373.810,07	632.757,89 C
13.2.1	DEDUcoes DA RECEITA BRUTA	190.450,31 D	42.599,56		233.049,87 D
13.2.1.00.1	DEDUcoes DA RECEITA BRUTA	190.450,31 D	42.599,56		233.049,87 D
13.3	RECEITAS FINANCEIRAS	2.821,99 C	42.599,56		233.049,87 D
13.3.1	RECEITAS FINANCEIRAS	2.821,99 C		456,09	3.278,08 C
13.3.1.00.1	RECEITAS FINANCEIRAS	2.821,99 C		456,09	3.278,08 C
				456,09	3.278,08 C

MERCO FITNESS DA AM IND E COM DE EQUIP DE GIN - REC JUDICIAL
 04.864.438/0001-79
 BALANCETE DE VERIFICACAO SINTETICO DE 01/02/19 ATE 28/02/19 EM REAL

SIGA /CTBR040/v.12
 Hora...: 16:26:53

Emissão: 11/04/19

CODIGO	DESCRICAO	SALDO ANTERIOR	DEBITO	CREDITO	SALDO ATUAL
4	CUSTOS E DESPESAS	71.319,50 D	1.007.784,25	676.117,65	402.986,10 D
4.1	CUSTOS E DESPESAS	71.319,50 D	1.007.784,25	676.117,65	402.986,10 D
4.1.1	CUSTOS E DESPESAS	439.129,73 D	626.404,16	143.077,92	922.455,97 D
4.1.1.00.1	MATERIAIS	290.791,02 D	228.978,82	24.341,44	495.428,40 D
4.1.1.00.2	PESSOAL	103.342,66 D	366.704,20	118.219,82	351.827,04 D
4.1.1.00.3	SERV.PROF. CONTRATADOS	878,00 D	1.426,00		2.304,00 D
4.1.1.00.4	Ocupacao	11.943,29 D	11.934,75		23.878,04 D
4.1.1.00.7	IMPOSTOS, TAXAS E CONTRIBUICOE	31.888,06 D	17.360,39	516,66	48.731,79 D
4.1.1.00.9	GERAIS	286,70 D			286,70 D
4.1.2	DESPESAS FINANCEIRAS	7.340,51 D	6.229,35		13.569,86 D
4.1.2.00.1	DESPESAS FINANCEIRAS	7.340,51 D	6.229,35		13.569,86 D
4.1.5	RESULTADO DO EXERCICIO	375.150,74 C	375.150,74	533.039,73	533.039,73 C
4.1.5.00.1	RESULTADO DO EXERCICIO	375.150,74 C	375.150,74	533.039,73	533.039,73 C
TOTAIS DO PER ODO:			3.789.525,24	3.789.525,24	

Jaine Romagna Grasso
 CPF 248.854.700-91
 RG 2R 596.520 SS/SC
 Diretor Presidente

ANDRÉ GIOVANE TAVARES
 Técnico em Contabilidade
 CRC/SC 30538/O-3

coloque aqui
o seu logo

MERCO FITNESS BRASIL LTDA - EM RECUPERACAO JUDICIAL


Pagina: 1

CNPJ/CPF 82.099.029/0001-37

Emissao: 11/04/19

DRE

(Em R\$)	28/02/19	28/02/19
CUSTO DOS PRODUTOS	0,00	479,14 C
CUSTO DOS PRODUTOS	0,00	479,14 C
LUCRO BRUTO	0,00	479,14 C
DESPESAS OPERACIONAL	0,00	21.178,22 D
DESPESAS	0,00	21.178,22 D
RESULTADO FINANCEIRO	0,00	1.869,59 D
DESPESA FINANCEIRA	0,00	1.872,22 D
RECEITA FINANCEIRA	0,00	2,63 C
LUCRO ANTES DO IRPJ	0,00	22.568,67 D
LUCRO DA ATIVIDADE	0,00	22.568,67 D



Jaime Romagna Grasso
CPF 248.884.700-01
RG 2R 598.520 SS/SC
Diretor Presidente



ANDRÉ GIOVANE TAVARES
Técnico em Contabilidade
CRC/SC 30538/O-3

coloque aqui
o seu logo

MERCO FITNESS BRASIL LTDA - EM RECUPERACAO JUDICIAL
82.099.029/0001-37

Pagina: 1
DT.Ref.: 28/02/19

SIGA /CTBR040/v.12
Hora...: 16:14:13

BALANCETE DE VERIFICACAO SINTETICO DE 01/02/19 ATE 28/02/19 EM REAL

Emissão: 11/04/19

CODIGO	DESCRIÇÃO	SALDO ANTERIOR	DEBITO	CREDITO	SALDO ATUAL
11	ATIVO	28.312.246,16 D	4.149,00	17.224,13	28.299.171,03 D
11.1	ATIVO CIRCULANTE	2.310.296,53 D	4.149,00	6.848,79	2.307.596,74 D
11.1.1	DISPONIBILIDADES	7.753,78 D	3.380,90	6.583,79	4.550,89 D
11.1.1.00.2	BANCO CONTA MOVIMENTO	7.753,78 D	3.380,90	6.583,79	4.550,89 D
11.1.2	CLIENTES	2.248.258,12 D	530,00	265,00	2.248.523,12 D
11.1.2.00.1	CLIENTES MERCADO INTERNO	1.736.979,00 D		265,00	1.736.714,00 D
11.1.2.00.2	CLIENTES MERCADO EXTERNO				
11.1.2.00.4	CREDITO JUNTO A TERCEIROS	511.279,12 D	530,00		511.809,12 D
11.1.3	ESTOQUES				
11.1.3.00.3	MATERIA PRIMA				
11.1.4	OUTROS DIREITOS REALIZAVEIS	54.284,63 D	238,10		54.522,73 D
11.1.4.00.1	IMPOSTOS A RECUPERAR	54.284,63 D	238,10		54.522,73 D
11.4	ATIVO NAO CIRCULANTE	26.001.949,63 D		10.375,34	25.991.574,29 D
11.4.1	DEPOSITOS JUDICIAIS	380.866,85 D			380.866,85 D
11.4.1.00.1	DEPOSITOS JUDICIAIS	380.866,85 D			380.866,85 D
11.4.3	OUTROS CREDITOS A RECEBER	4.711.293,58 D			4.711.293,58 D
11.4.4	INVESTIMENTOS	16.518.217,81 D			16.518.217,81 D
11.4.4.00.1	INVESTIMENTOS	16.518.217,81 D			16.518.217,81 D
11.4.5	IMOBILIZADO	4.352.937,41 D		10.375,34	4.342.562,07 D
11.4.5.00.1	IMOVEIS	1.674.542,16 D			1.674.542,16 D
11.4.5.00.2	OUTROS IMOBILIZACOES	3.317.541,13 D			3.317.541,13 D
11.4.5.00.3	DEPRECIACAO ACUMULADA	3.624.327,22 C		10.375,34	3.634.702,56 C
11.4.5.00.4	IMOBILIZADO - CUSTO ATRIBUIDO	2.985.181,34 D			2.985.181,34 D
11.4.6	INTANGIVEL	38.633,98 D			38.633,98 D

Jaime Romagna Grasso
CPF 248.854.709-91
RG 2R 598.523 SSI/SC
Diretor Presidente

ANDRÉ GIOVANE TAVARES
Técnico em Contabilidade
CRC/SC 30538/O-3

coloque aqui
o seu logo

MERCO FITNESS BRASIL LTDA - EM RECUPERACAO JUDICIAL
82.099.029/0001-37

Pagina: 2
DT.Ref.: 28/02/19

SIGA /CTBR040/v.12
Hora...: 16:14:14

BALANCETE DE VERIFICACAO SINTETICO DE 01/02/19 ATE 28/02/19 EM REAL

Emissão: 11/04/19

CODIGO	D E S C R I C A O	SALDO ANTERIOR	DEBITO	CREDITO	SALDO ATUAL
2	PASSIVO	28.312.246,16 C	27.436,96	14.361,83	28.299.171,03 C
2.1	PASSIVO CIRCULANTE	10.680.674,07 C	4.868,29	3.100,00	10.678.905,78 C
2.1.1	OBRIGACOES OPERACIONAIS	3.082.562,67 C			3.082.562,67 C
2.1.1.00.1	FORNECEDORES MERCADO INTERNO	443.522,79 C			443.522,79 C
2.1.1.00.2	FORNECEDORES MERCADO EXTERNO	2.639.039,88 C			2.639.039,88 C
2.1.2	OBRIGACOES SOC. E TRABALHISTAS	360.254,87 C			360.254,87 C
2.1.2.00.1	OBRIGACOES SOC. E TRABALHISTAS	360.254,87 C			360.254,87 C
2.1.3	OBRIGACOES TRIBUTARIAS	4.970.851,79 C	4.868,29		4.965.983,50 C
2.1.3.00.1	OBRIGACOES TRIBUTARIAS	4.970.851,79 C	4.868,29		4.965.983,50 C
2.1.5	OUTRAS OBRIGACOES	2.267.004,74 C		3.100,00	2.270.104,74 C
2.1.5.00.1	OUTRAS OBRIGACOES	2.267.004,74 C		3.100,00	2.270.104,74 C
2.5	PASSIVO NAO CIRCULANTE	65.775.270,03 C			65.775.270,03 C
2.5.3	IMPOSTOS PARCELADOS	20.769.436,92 C			20.769.436,92 C
2.5.3.00.1	PARCELAMENTOS	20.769.436,92 C			20.769.436,92 C
2.5.6	DIFERIDO	1.571.187,11 C			1.571.187,11 C
2.5.6.00.1	DIFERIDO	1.571.187,11 C			1.571.187,11 C
2.5.7	FORNECEDORES A LONGO PRAZO	1.414.721,00 C			1.414.721,00 C
2.5.8	OUTRAS OBRIGACOES A LONGO PRAZ	42.019.925,00 C			42.019.925,00 C
2.6	PATRIMONIO LIQUIDO	48.143.697,94 D	22.568,67	11.261,83	48.155.004,78 D
2.6.1	CAPITAL SOCIAL	2.040.000,00 C			2.040.000,00 C
2.6.1.00.1	CAPITAL SOCIAL	2.040.000,00 C			2.040.000,00 C
2.6.4	AAV - IMOBILIZADO	1.970.219,69 C			1.970.219,69 C
2.6.5	RESULTADO	52.153.917,63 D	22.568,67	11.261,83	52.165.224,47 D
2.6.5.00.1	RESULTADO DO EXERCICIO	7.647.704,33 D			7.647.704,33 D
2.6.5.00.2	RESULTADOS ACUMULADOS	44.506.213,30 D	22.568,67	11.261,83	44.517.520,14 D

coloque aqui
o seu logo


MERCO FITNESS BRASIL LTDA - EM RECUPERACAO JUDICIAL
82.099.029/0001-37
BALANCETE DE VERIFICACAO SINTETICO DE 01/02/19 ATE 28/02/19 EM REAL

Pagina: 3
DT.Ref.: 28/02/19

SIGA /CTBR040/v.12
Hora...: 16:14:14

Emissão: 11/04/19

CODIGO	D E S C R I C A O	SALDO ANTERIOR	DEBITO	CREDITO	SALDO ATUAL
13	RECEITAS	2,63 C			2,63 C
13.3	RECEITAS FINANCEIRAS	2,63 C			2,63 C
13.3.1	RECEITAS FINANCEIRAS	2,63 C			2,63 C
13.3.1.00.1	RECEITAS FINANCEIRAS	2,63 C			2,63 C



Jaime Romagna Grasso
CPF 240.054.700-91
RG 2R 596.520 SSI/SC
Diretor Presidente



ANDRÉ GIOVANE TAVARES
Técnico em Contabilidade
CRC/SC 30538/O-3

coloque aqui
o seu logo


MERCO FITNESS BRASIL LTDA - EM RECUPERACAO JUDICIAL
82.099.029/0001-37
BALANCETE DE VERIFICACAO SINTETICO DE 01/02/19 ATE 28/02/19 EM REAL


Página: 4
DT.Ref.: 28/02/19

SIGA /CTBR040/v.12
Hora...: 16:14:14

Emissão: 11/04/19


CODIGO	D E S C R I C A O	SALDO ANTERIOR	DEBITO	CREDITO	SALDO ATUAL
14	CUSTOS E DESPESAS	2,63 D	22.822,67	22.822,67	2,63 D
14.1	CUSTOS E DESPESAS	2,63 D	22.822,67	22.822,67	2,63 D
14.1.1	CUSTOS E DESPESAS	10.138,96 D	10.798,22	238,10	20.699,08 D
14.1.1.00.1	MATERIAIS	241,04 C		238,10	479,14 C
14.1.1.00.4	OCUPACAO	10.380,00 D	10.375,34		20.755,34 D
14.1.1.00.7	IMPOSTOS, TAXAS E CONTRIBUICOE		422,88		422,88 D
14.1.2	DESPESAS FINANCEIRAS	1.125,50 D	762,62	15,90	1.872,22 D
14.1.2.00.1	DESPESAS FINANCEIRAS	1.125,50 D	762,62	15,90	1.872,22 D
14.1.5	RESULTADO DO EXERCICIO	11.261,83 C	11.261,83	22.568,67	22.568,67 C
14.1.5.00.1	RESULTADO DO EXERCICIO	11.261,83 C	11.261,83	22.568,67	22.568,67 C
TOTAIS DO PERIODO:			54.408,63	54.408,63	


Jaime Romagna Grasso
CPF 248.054.700-91
RG 2R 593.520 SS/SC
Diretor Presidente


ANDRÉ GIOVANE TAVARES
Técnico em Contabilidade
CRC/SC 30538/O-3

DRE

(Em R\$)	28/02/19	28/02/19
RECEITA OPERACIONAL	0,00	3.687.975,98 C
VENDAS MERCADO INTER	0,00	3.687.975,98 C
DEDUCOES REC BRUTA	0,00	1.305.879,74 D
IMPOSTOS S/VENDA	0,00	631.851,00 D
DEVOLUCOES	0,00	674.028,74 D
RECEITA OPERACIONAL	0,00	2.382.096,24 C
CUSTO DOS PRODUTOS	0,00	3.096.630,54 D
CUSTO DOS PRODUTOS	0,00	3.096.630,54 D
LUCRO BRUTO	0,00	714.534,30 D
DESPESAS OPERACIONAL	0,00	1.466.224,83 D
DESPESAS	0,00	1.642.255,98 D
OUTRAS RECEITAS	0,00	176.031,15 C
RESULTADO FINANCEIRO	0,00	1.526.633,21 D
DESPESA FINANCEIRA	0,00	1.543.692,19 D
RECEITA FINANCEIRA	0,00	17.058,98 C
LUCRO ANTES DO IRPJ	0,00	3.707.392,34 D
LUCRO DA ATIVIDADE	0,00	3.707.392,34 D


 Jaine Romagna Grasso
 CPF 242.882.709-81
 RG 2R 696.520 SS/SC
 Diretor Presidente


 ANDRÉ GIOVANE TAVARES
 Técnico em Contabilidade
 CRC/SC 30538/O-3

SIGA /CTBR040/v.12
Hora...: 16:04:17

Emissão: 11/04/19

CODIGO	D E S C R I C A O	SALDO ANTERIOR	DEBITO	CREDITO	SALDO ATUAL
1	ATIVO	240.245.071,09 D	13.930.557,31	12.963.229,89	241.212.398,51 D
1.1	ATIVO CIRCULANTE	28.138.218,03 D	13.912.864,43	12.842.483,54	29.208.598,92 D
1.1.1	DISPONIBILIDADES	69.076,84 D	5.647.893,44	5.559.252,47	157.717,81 D
1.1.1.00.1	BENS NUMERARIOS	1.715,90 D	185.421,09	184.990,37	2.146,62 D
1.1.1.00.2	BANCO CONTA MOVIMENTO	67.360,94 D	5.462.472,35	5.374.262,10	155.571,19 D
1.1.1.2	CLIENTES	23.267.322,97 D	4.627.371,96	3.342.120,49	24.552.574,44 D
1.1.1.2.00.1	CLIENTES MERCADO INTERNO	5.574.209,14 D	3.235.401,40	3.024.507,93	5.785.102,61 D
1.1.1.2.00.2	CLIENTES MERCADO EXTERNO				
1.1.1.2.00.4	CREDITO JUNTO A TERCEIROS	17.693.113,83 D	1.391.970,56	317.612,56	18.767.471,83 D
1.1.1.3	ESTOQUES	2.972.040,79 D	3.278.066,72	3.575.751,87	2.674.355,64 D
1.1.1.3.00.1	PRODUTOS ACABADOS	754.541,70 D	1.049.755,59	924.102,20	880.195,09 D
1.1.1.3.00.2	PROD.NOSSO EM PODER DE 3°	82.917,68 D	328,81	328,81	82.917,68 D
1.1.1.3.00.3	MATERIA PRIMA	1.707.249,28 D	1.250.606,51	1.672.710,48	1.285.145,31 D
1.1.1.3.00.4	MERCADORIAS	15.533,67 D		1.685,62	13.848,05 D
1.1.1.3.00.5	PRODUTOS EM ELABORACAO	392.274,58 D	976.908,81	976.924,76	392.258,63 D
1.1.1.3.00.6	ALMOXARIFADO		467,00		467,00 D
1.1.1.3.00.7	ESTOQUE 3° NOSSO PODER	19.523,88 D			19.523,88 D
1.1.1.4	OUTROS DIREITOS REALIZAVEIS	1.829.777,43 D	359.532,31	365.358,71	1.823.951,03 D
1.1.1.4.00.1	IMPOSTOS A RECUPERAR	1.829.777,43 D	359.532,31	365.358,71	1.823.951,03 D
1.4	ATIVO NAO CIRCULANTE	212.106.853,06 D	17.692,88	120.746,35	212.003.799,59 D
1.4.1	DEPOSITOS JUDICIAIS	1.326.889,03 D	14.769,94	6.997,39	1.334.661,58 D
1.4.1.00.1	DEPOSITOS JUDICIAIS	1.326.889,03 D	14.769,94	6.997,39	1.334.661,58 D
1.4.3	OUTROS CREDITOS A RECEBER	169.362.651,96 D	772,97	395,34	169.363.029,59 D
1.4.3.00.2	BANCOS	311.047,23 D	689,29	311,28	311.425,24 D
1.4.3.00.3	APLICACOES	25.878,51 D	83,68	84,06	25.878,13 D

SIGA/CTBR040/v.12
Hora...: 16:04:17

Emissao: 11/04/19

CODIGO	D E S C R I C A O	SALDO ANTERIOR	DEBITO	CREDITO	SALDO ATUAL
1.4.3.2	CREDITO JUNTO A TERCEIROS	42.019.925,00 D			42.019.925,00 D
1.4.4	INVESTIMENTOS	12.780.226,00 D			12.780.226,00 D
1.4.4.00.1	INVESTIMENTOS	12.780.226,00 D			12.780.226,00 D
1.4.5	IMOBILIZADO	28.552.414,52 D	2.149,97	111.604,50	28.442.959,99 D
1.4.5.00.1	IMOVEIS	15.869.075,76 D			15.869.075,76 D
1.4.5.00.2	OUTROS IMOBILIZACOES	19.439.983,20 D	2.149,97	2.149,97	19.439.983,20 D
1.4.5.00.21	IMOBILIZADO EM FASE DE IMPLATA	182.900,32 D			182.900,32 D
1.4.5.00.3	DEPRECIACAO ACUMULADA	20.709.701,58 C		109.454,53	20.819.156,11 C
1.4.5.00.4	IMOBILIZADO - CUSTO ATRIBUIDO	13.953.057,14 D			13.953.057,14 D
1.4.6	INTANGIVEL	84.671,55 D		1.749,12	82.922,43 D
1.4.7	DIFERIDO				
1.4.7.00.1	DESPESA PRE-OPERACIONAIS	96.106,97 D			96.106,97 D
1.4.7.00.2	AMORTIZACOES	96.106,97 C			96.106,97 C

Jaine Romagne Grasso
CPF 240.854.709-81
RG 2R 596.520 SSI/SC
Diretor Presidente


ANDRÉ GIOVANE TAVARES
Técnico em Contabilidade
CRC/SC 30538/O-3

SIGA/CTBR040/v.12
Hora...: 16:04:17

CODIGO	DESCRICAO	SALDO ANTERIOR	DEBITO	CREDITO	SALDO ATUAL
12	PASSIVO	240.245.071,09 C	5.808.318,85	6.775.646,27	241.212.398,51 C
12.1	PASSIVO CIRCULANTE	73.041.741,24 C	2.100.926,51	4.350.868,98	75.291.683,61 C
12.1.1	OBRIGACOES OPERACIONAIS	20.545.992,42 C	476.205,68	1.099.422,08	21.169.208,92 C
12.1.1.00.1	FORNECEDORES MERCADO INTERNO	12.374.974,33 C	229.024,91	834.402,86	12.980.352,28 C
12.1.1.00.2	FORNECEDORES MERCADO EXTERNO	8.171.018,09 C	247.180,77	265.019,22	8.188.856,54 C
12.1.2	OBRIGACOES SOC. E TRABALHISTAS	6.996.326,43 C	515.040,06	1.338.186,12	7.819.472,49 C
12.1.2.00.1	OBRIGACOES SOC. E TRABALHISTAS	6.492.293,48 C	126.221,32	1.209.951,96	7.576.024,12 C
12.1.2.00.2	PROVISOES	504.032,95 C	388.818,74	128.234,16	243.448,37 C
12.1.3	OBRIGACOES TRIBUTARIAS	14.453.611,53 C	81.986,82	263.592,18	14.635.216,89 C
12.1.3.00.1	OBRIGACOES TRIBUTARIAS	14.453.611,53 C	81.986,82	263.592,18	14.635.216,89 C
12.1.4	EMPRESTIMOS E FINANCIAMENTOS	2.335.488,26 C	598.907,56	404.826,18	2.141.406,88 C
12.1.4.00.2	ANTECIPACOES DE RECEBIVEIS	2.335.488,26 C	598.907,56	404.826,18	2.141.406,88 C
12.1.5	OUTRAS OBRIGACOES	28.690.517,56 C	428.786,39	1.244.842,32	29.506.573,49 C
12.1.5.00.1	OUTRAS OBRIGACOES	28.690.517,56 C	428.786,39	1.244.842,32	29.506.573,49 C
12.1.6	ESTOQUE 3º NOSSO PODER	19.805,04 C			19.805,04 C
12.1.6.00.1	ESTOQUE 3º NOSSO PODER	19.805,04 C			19.805,04 C
12.5	PASSIVO NAO CIRCULANTE	93.863.468,22 C		515.511,21	94.378.979,43 C
12.5.1	EMPRESTIMO E FINANCIAMENTOS	71.626.164,89 C		513.915,34	72.140.080,23 C
12.5.1.00.1	EMPRESTIMO E FINANCIAMENTOS	71.626.164,89 C		513.915,34	72.140.080,23 C
12.5.2	CREDITOS DOS SOCIOS	2.244.091,23 C		1.595,87	2.245.687,10 C
12.5.2.00.1	C/C SOCIOS	2.244.091,23 C		1.595,87	2.245.687,10 C
12.5.3	IMPOSTOS PARCELADOS	449.770,81 C			449.770,81 C
12.5.3.00.1	PARCELAMENTOS	449.770,81 C			449.770,81 C
12.5.6	DIFERIDO	8.803.439,79 C			8.803.439,79 C
12.5.6.00.1	DIFERIDO	8.803.439,79 C			8.803.439,79 C

SIGA /CTBR040/v.12
Hora...: 16:04:18

CODIGO	DESCRICAO	SALDO ANTERIOR	DEBITO	CREDITO	SALDO ATUAL
		10.740.001,50 CI			10.740.001,50 CI
12.5.8	OUTRAS OBRIGACOES A LONGO PRAZ				
		73.339.861,63 CI	3.707.392,34	1.909.266,18	71.541.735,47 CI
12.6	PATRIMONIO LIQUIDO				93.500.000,00 CI
		93.500.000,00 CI			93.500.000,00 CI
12.6.1	CAPITAL SOCIAL				93.500.000,00 CI
		93.500.000,00 CI			93.500.000,00 CI
12.6.1.00.1	CAPITAL SOCIAL				7.880.012,45 CI
		7.880.012,45 CI			7.880.012,45 CI
12.6.3	OUTRAS RESERVAS				7.880.012,45 CI
		7.880.012,45 CI			7.880.012,45 CI
12.6.3.00.2	RESERVAS ATRIBUIDAS				9.209.017,70 CI
		9.209.017,70 CI			9.209.017,70 CI
12.6.4	AAAP - IMOBILIZADO				39.047.294,68 DI
		37.249.168,52 DI	3.707.392,34	1.909.266,18	39.047.294,68 DI
12.6.5	RESULTADO				14.267.429,44 DI
		14.267.429,44 DI			14.267.429,44 DI
12.6.5.00.1	RESULTADO DO EXERCICIO				24.779.865,24 DI
		22.981.739,08 DI	3.707.392,34	1.909.266,18	24.779.865,24 DI
12.6.5.00.2	RESULTADOS ACUMULADOS				


 Jaime Romagna Grasso
 CPF 248.854.709-91
 RG 2R 596.520 SS/SC
 Diretor Presidente


 ANDRÉ GIOVANE TAVARES
 Técnico em Contabilidade
 CRC/SC 30538/O-3

SIGA /CTBR040/v.12
Hora...: 16:04:18


Emissão: 11/04/19


CODIGO	DESCRICAO	SALDO ANTERIOR	DEBITO	CREDITO	SALDO ATUAL
13	RECEITAS	1.028.394,29 C	561.620,07	2.108.412,15	2.575.186,37 C
13.1	RECEITA BRUTA DE VENDAS	1.704.223,35 C		1.983.752,63	3.687.975,98 C
13.1.1	RECEITA BRUTA DE VENDAS	1.704.223,35 C		1.983.752,63	3.687.975,98 C
13.1.1.00.1	VENDAS DE PRODUTOS	1.704.223,35 C		1.983.752,63	3.687.975,98 C
13.2	DEDUCOES DA RECEITA BRUTA	771.829,34 D	561.265,42	27.215,02	1.305.879,74 D
13.2.1	DEDUCOES DA RECEITA BRUTA	771.829,34 D	561.265,42	27.215,02	1.305.879,74 D
13.2.1.00.1	DEDUCOES DA RECEITA BRUTA	771.829,34 D	561.265,42	27.215,02	1.305.879,74 D
13.3	RECEITAS FINANCEIRAS	13.157,59 C	354,65	4.256,04	17.058,98 C
13.3.1	RECEITAS FINANCEIRAS	13.157,59 C	354,65	4.256,04	17.058,98 C
13.3.1.00.1	RECEITAS FINANCEIRAS	13.157,59 C	354,65	4.256,04	17.058,98 C
13.4	OUTRAS RECEITAS	13.748,12 C			13.748,12 C
13.4.1	OUTRAS	13.748,12 C			13.748,12 C
13.4.1.00.1	DIVERSAS	13.748,12 C			13.748,12 C
13.5	OUTRAS RECEITAS	69.094,57 C		93.188,46	162.283,03 C
13.5.2	OUTRAS RECEITAS	69.094,57 C		93.188,46	162.283,03 C
13.5.2.00.1	OUTRAS RECEITAS	69.094,57 C		93.188,46	162.283,03 C

SIGA/CTBR040/v.12
Hora...: 16:04:18

Emissão: 11/04/19

CODIGO	D E S C R I C A O	SALDO ANTERIOR	DEBITO	CREDITO	SALDO ATUAL
4	CUSTOS E DESPESAS	1.028.394,29 D	5.841.396,08	4.294.604,00	2.575.186,37 D
4.1	CUSTOS E DESPESAS	1.028.394,29 D	5.841.396,08	4.294.604,00	2.575.186,37 D
4.1.1	CUSTOS E DESPESAS	2.125.641,35 D	3.161.929,90	548.684,73	4.738.886,52 D
4.1.1.00.1	MATERIAIS	676.039,08 D	1.022.026,22	115.566,54	1.582.498,76 D
4.1.1.00.2	PESSOAL	461.746,56 D	1.458.073,06	405.687,84	1.514.131,78 D
4.1.1.00.3	SERV.PROF. CONTRATADOS	269.210,13 D	218.683,63		487.893,76 D
4.1.1.00.4	OCUPACAO	167.415,28 D	111.942,61	369,48	278.988,41 D
4.1.1.00.5	UTILIDADES E SERVICOS	62.953,52 D	70.638,80	11.284,31	122.308,01 D
4.1.1.00.6	PROPAGANDA E PUBLICIDADE	19.150,55 D	8.602,97		27.753,52 D
4.1.1.00.7	IMPOSTOS, TAXAS E CONTRIBUICOES	108.110,87 D	87.354,11	15.132,82	180.332,16 D
4.1.1.00.9	GERAIS	361.015,36 D	184.608,50	643,74	544.980,12 D
4.1.2	DESPESAS FINANCEIRAS	812.019,12 D	770.200,00	38.526,93	1.543.692,19 D
4.1.2.00.1	DESPESAS FINANCEIRAS	812.019,12 D	770.200,00	38.526,93	1.543.692,19 D
4.1.5	RESULTADO DO EXERCICIO	1.909.266,18 C	1.909.266,18	3.707.392,34	3.707.392,34 C
4.1.5.00.1	RESULTADO DO EXERCICIO	1.909.266,18 C	1.909.266,18	3.707.392,34	3.707.392,34 C
TOTAIS DO PERIODO:			26.141.892,31	26.141.892,31	


 Elaine Romagna Grasso
 CPF 248.854.709-91
 RG 2R 596.520 SS/SC
 Diretor Presidente


 ANDRÉ GIOVANE TAVARES
 Técnico em Contabilidade
 CRC/SC 30538/O-3