

**EXMO(A) SR(A) DR(A) JUIZ(ÍZA) DE DIREITO DA 4ª VARA CÍVEL DA
COMARCA DE JOINVILLE – SC****Processo: 0301750-45.2016.8.24.0038****Tipo: Recuperação Judicial****Autores: *Athletic Way Comércio de Equipamentos para Ginástica e Fisioterapia Ltda; Merco Fitness Brasil Comércio de Equipamentos para Ginástica Ltda; Merco Fitness da Amazônia Indústria e Comércio de Equipamentos de Ginástica Ltda e; Universal Fitness da Amazônia Ltda.***

GLADIUS CONSULTORIA E GESTÃO EMPRESARIAL S/S LTDA, neste ato representada por seu administrador, ***Agenor Daufenbach Júnior, Administrador Judicial*** no processo de **RECUPERAÇÃO JUDICIAL** de ***Athletic Way Comércio de Equipamentos para Ginástica e Fisioterapia Ltda; Merco Fitness Brasil Comércio de Equipamentos para Ginástica Ltda; Merco Fitness da Amazônia Indústria e Comércio de Equipamentos de Ginástica Ltda e; Universal Fitness da Amazônia Ltda***, vem, respeitosamente, a presença de V. Exa., informar e ao final requerer o que segue:

Visando dar efetividade ao art. 22, II, "c" da Lei 11.101/2005, vem esta administração judicial apresentar:

RELATÓRIO MENSAL DAS ATIVIDADES DA DEVEDORA

Elaborando relatórios relativos ao faturamento mensal, indicadores financeiros bem como o número de funcionários ligados as empresa autora, como forma de monitoramento de suas atividades e intensidade de continuidade da produção.

Desta feita, além dos dados industriais informados nesta peça, traz-se anexo o Balancete contábil do mês de **Dezembro/2018**, subscritos pelos diretores da recuperanda bem como pelo contador da mesma.

1 - DO INFORME DAS ATIVIDADES DAS RECUPERANDAS

Como relatado na inicial, o grupo ATHLETIC dedica-se a industrialização, importação, exportação e ao comércio varejista de equipamentos e peças relacionados a ginástica, fisioterapia mecanoterapia e fabricação de componentes eletrônicos e acessórios para motores elétricos de corrente contínua.

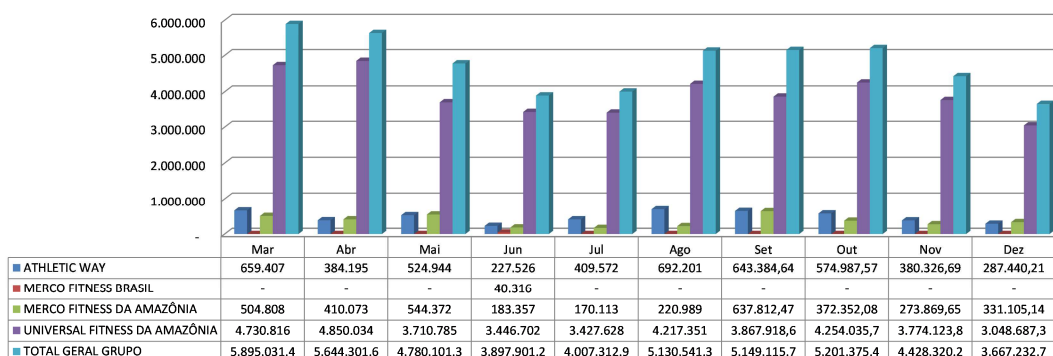
Os equipamentos e peças produzidas, especificamente são:

- ✓ Bicicletas;
- ✓ Elípticos;
- ✓ Esteiras;
- ✓ Remadores;
- ✓ Academia *Home*; e
- ✓ Academia Pró.

1.1 – Dos Indicadores Financeiros e Indicadores contábeis de liquidez e variação patrimonial:

O faturamento bruto do grupo atingiu, no mês de Dezembro/2018, o valor de **R\$ 3.667.232,71**, tendo uma redução de 17,19% em relação ao mês anterior:

Faturamento Geral do Grupo - 2018

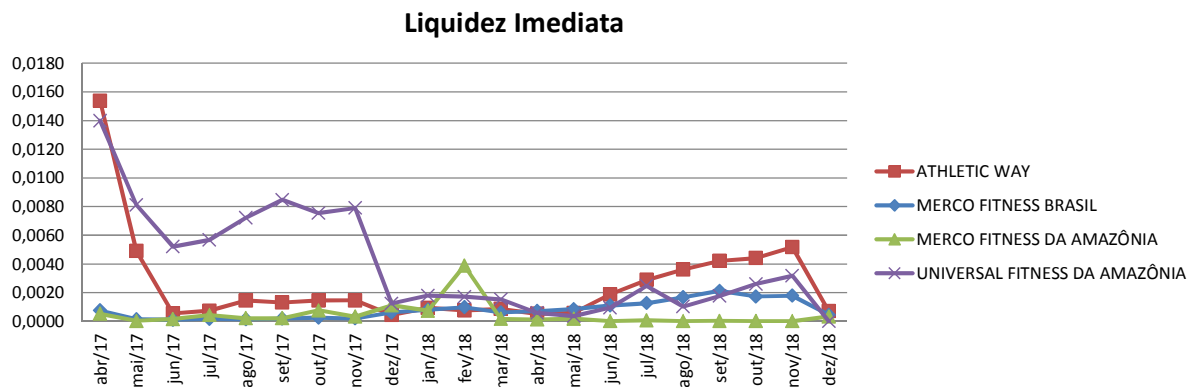


Os indicadores contábeis de liquidez têm por objetivo medir a capacidade da empresa em liquidar com seus compromissos a curto prazo e demonstram o índice de sua solvência geral. Estes índices demonstram quanto a empresa possui disponível para cada R\$ 1,00 de compromissos assumidos.

Liquidez Imediata

O índice de liquidez imediata é o quociente que compara o Disponível e o Passivo Circulante ou Obrigações de Curto Prazo. Ou seja, quanto das obrigações de até 12 meses a empresa consegue liquidar com os recursos que ela consegue transformar em dinheiro imediatamente para cada R\$ 1,00 de obrigação.

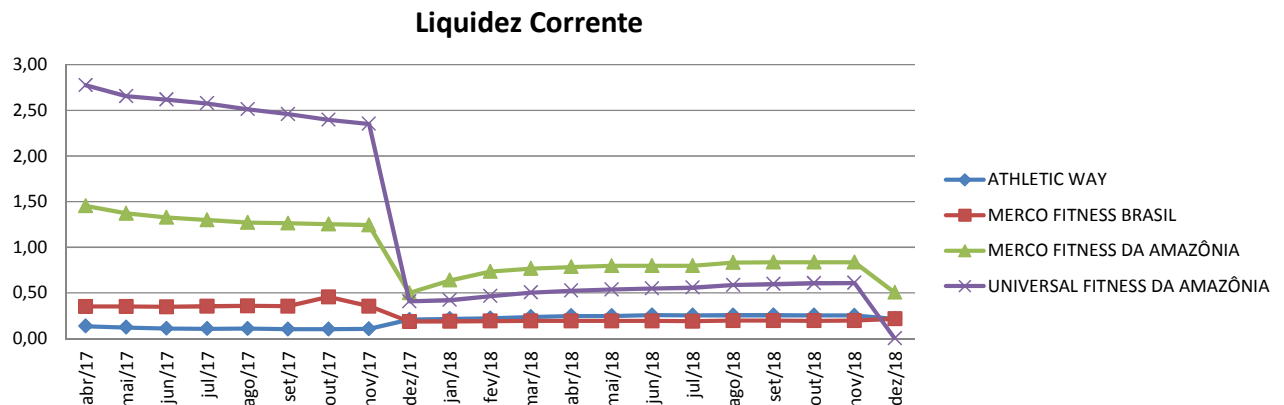
Pode-se visualizar nos gráficos abaixo as representações dos comportamentos destes índices dos últimos anos até o período atual das empresas autoras:



Liquidez Corrente

O índice de liquidez corrente é o comparativo entre o Ativo Circulante e o Passivo Circulante. Ou seja, quanto das disponibilidades, bens ou direitos que a empresa possui de curto prazo para quitar com suas obrigações, também do curto prazo de até 12 meses, para cada R\$ 1,00 devido.

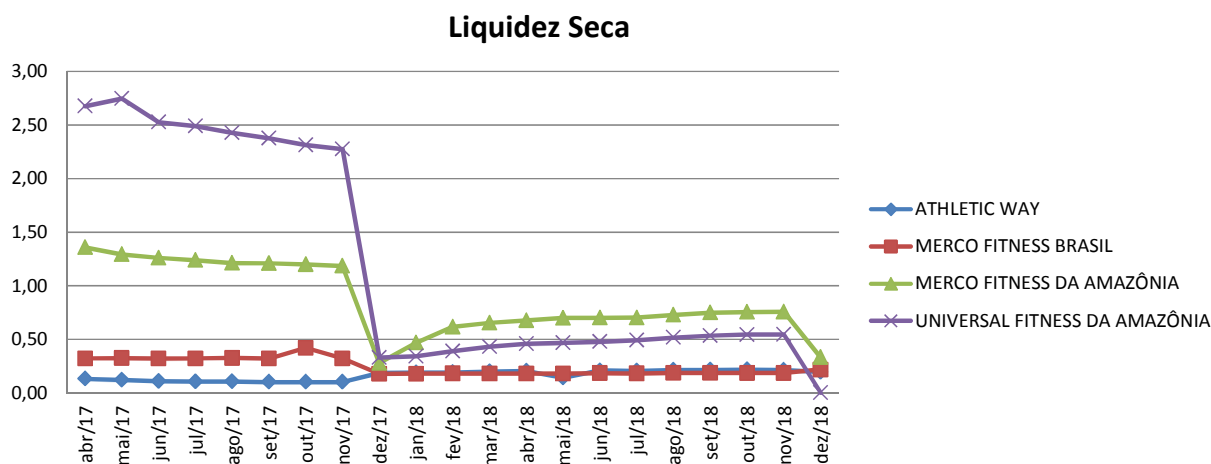
Conclui-se pela evolução do índice no gráfico abaixo, com as representações dos comportamentos deste nos últimos exercícios.



Liquidez Seca

O índice de liquidez seca mostra a posição da empresa caso necessite utilizar todo seu Ativo Circulante, com exclusão da conta de Estoques, uma vez que este não tem uma data definida para sua transformação em dinheiro, para quitar seu Passivo Circulante ou Obrigações de Curto Prazo.

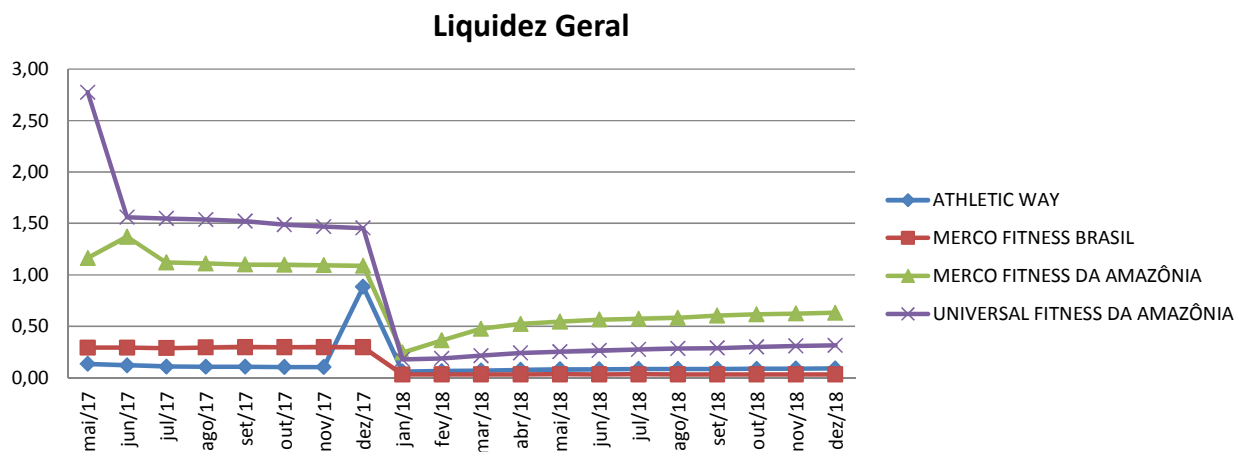
Assim é a evolução destes índices nos últimos períodos:



Liquidez Geral

O índice de liquidez geral difere-se dos outros índices de liquidez, pois é o confronto entre o Exigível Total e o Realizável Total da empresa. Ele indica o quanto a empresa conseguirá honrar com seus compromissos de curto e longo prazo, contando com todos seus bens e direitos de curto e longo prazo também. Ou seja, quanto ela possui em bens e direitos para cumprir com cada R\$ 1,00 de dívida no curto e longo prazo.

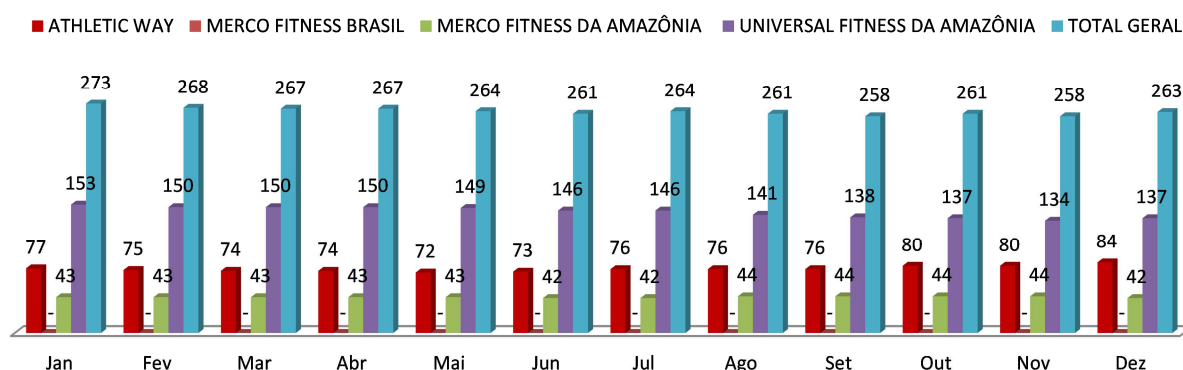
Graficamente:



1.2- Da composição do quadro de funcionários consolidados

O quadro de funcionários é composto por profissionais atuantes na área Administrativa e na Produção, chegando a um total de **263 funcionários** ligados as recuperandas no mês corrente, sendo que **27 encontram-se afastados**. Desta forma, segue abaixo sua representação gráfica.

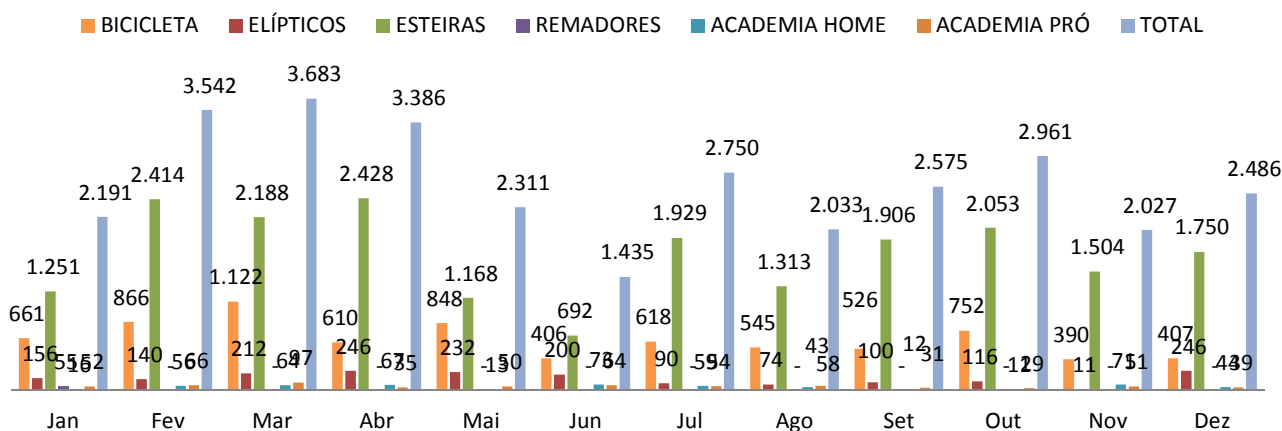
Quadro Geral de Pessoal - 2018



1.3 – Dos Dados de Produção

Como já citado anteriormente, as empresas fabricam peças e equipamentos de aparelhos relacionados a academias, sendo assim, sua produção é representada na medida Unidade (Un):

Produção (Un) - 2018



2 – DADOS RELATIVOS AO PLANO DE RECUPERAÇÃO APRESENTADO

A proposta de pagamento aos credores arrolados na recuperação do grupo *Athletic Way* já foi protocolado nos autos (fls. 2389/2426) e resumidamente refere-se:

QUADRO RESUMO DO PLANO DE RECUPERAÇÃO - GRUPO ATHLETIC				
Classe/ Condições	Trabalhista	Garantia Real	Quirografário	ME/EPP - Microempresa e Empresa de Pequeno Porte
Carência	Até 12 meses	Até 12 meses	Até R\$ 1.000,00 - até 30 dias Acima de R\$ 1.000,00 - 36 meses	Até R\$ 1.000,00 - até 30 dias Acima de R\$ 1.000,00 - 36 meses
Deságio			Poderá haver deságio em caso de adimplemento	Poderá haver deságio em caso de adimplemento
Período			Acima de R\$ 1.000,00 - 16 anos	Acima de R\$ 1.000,00 - 16 anos
Pagamento	Atualização - TR+2% ao ano		Até R\$ 1.000,00 - Atualização TR+1% ao ano Acima de R\$ 1.000,00: 1º ao 5º ano - 1% por ano; 6º ao 10º ano - 2% por ano; 11º ao 15º ano - 3% por ano; 16º ano - 70%.	Até R\$ 1.000,00 - Atualização TR+1% ao ano Acima de R\$ 1.000,00: 1º ao 5º ano - 1% por ano; 6º ao 10º ano - 2% por ano; 11º ao 15º ano - 3% por ano; 16º ano - 70%.

Cabe lembrar que o início da contagem das carências e pagamentos conta a partir da data de homologação do plano.

As informações aqui reproduzidas foram trazidas por relatórios da recuperanda, em seus respectivos setores.

Sobre as informações contábeis, seguem anexo, e fazem parte da presente peça, os balancetes ofertados pelo setor competente.

Frente ao exposto, vem esta administração judicial, **REQUERER** juntada *Relatório Mensal das Atividades da Devedora*, cumprindo assim o art. 22, II, "c" da Lei 11.101/2005, **bem como dos documentos que a acompanham**, quais sejam:

- ✓ Balancete Contábil de **Dezembro/2018**;

Termos em que,

Pede deferimento,

Joinville-SC, 04 de Abril de 2019.


GLADIUS CONSULTORIA E GESTÃO EMPRESARIAL S/S LTDA
Agenor Daufenbach Júnior
Adm. Judicial CRA/SC 6410 – OAB/SC 32.401

Ath.Way

ATHLETIC WAY COM.EQUIP.GIN.LTDA - EM RECUPERACAO JUDICIAL

Pagina: 1

CNPJ/CPF 86.736.568/0001-90

Emissao: 29/03/19


DRE


31/12/18

31/12/18

(Em R\$)

	31/12/18	31/12/18
RECEITA OPERACIONAL	0,00	5.298.125,99 C
VENDAS MERCADO INTER	0,00	4.993.984,10 C
VENDAS EXPORTACAO	0,00	304.141,89 C
DEDUCOES REC BRUTA	0,00	3.614.457,57 D
IMPOSTOS S/VENDA	0,00	863.832,66 D
DEVOLUCOES	0,00	2.750.624,91 D
RECEITA OPERACIONAL	0,00	1.683.668,42 C
CUSTO DOS PRODUTOS	0,00	4.555.942,58 D
CUSTO DOS PRODUTOS	0,00	4.555.942,58 D
LUCRO BRUTO	0,00	2.872.274,16 D
DESPESAS OPERACIONAL	0,00	3.158.464,68 D
DESPESAS	0,00	5.773.661,73 D
OUTRAS RECEITAS	0,00	2.615.197,05 C
RESULTADO FINANCEIRO	0,00	5.166.519,88 D
DESPESA FINANCEIRA	0,00	5.505.682,14 D
RECEITA FINANCEIRA	0,00	339.162,26 C
LUCRO ANTES DO IRPJ	0,00	11.197.258,72 D
LUCRO DA ATIVIDADE	0,00	11.197.258,72 D


Jaime Romagna Grasso
CPF 248.854.799-91


ANDRE GIOVANE TAVARES
Tecnico em Contabilidade
CRC/SC 30538/O-3

CODIGO	DESCRICAO	SALDO ANTERIOR	DEBITO	CREDITO	SALDO ATUAL
1	ATIVO	17.730.386,60 D	48.278.709,25	46.458.116,20	19.550.979,65 D
1.1	ATIVO CIRCULANTE	10.951.160,46 D	46.622.489,65	44.731.465,15	12.842.184,96 D
1.1.1	DISPONIBILIDADES	23.973,65 C	18.621.079,03	18.554.558,40	42.546,98 D
1.1.1.1	BENS NUMERARIOS	3.951,69 D	1.829.896,36	1.833.828,61	19,44 D
1.1.1.1.00.1	BANCO CONTA MOVIMENTO	27.925,34 C	16.790.183,69	16.719.730,81	42.527,54 D
1.1.1.1.00.2	APLICACOES FINANCEIRAS		998,98	998,98	
1.1.1.1.00.3	CLIENTES	7.571.292,36 D	18.560.351,01	16.887.966,13	9.243.677,24 D
1.1.1.2	CLIENTES MERCADO INTERNO	5.841.061,39 D	9.286.421,80	8.391.844,04	6.735.639,15 D
1.1.1.2.00.1	CLIENTES MERCADO EXTERNO		304.141,89	118.093,17	186.048,72 D
1.1.1.2.00.2	CREDITO JUNTO A TERCEIROS	1.730.230,97 D	8.969.787,32	8.378.028,92	2.321.989,37 D
1.1.1.3	ESTOQUES	1.077.309,55 D	7.652.910,77	7.490.863,41	1.239.356,91 D
1.1.1.3.00.1	PRODUTOS ACABADOS		268.023,62	268.023,62	
1.1.1.3.00.3	MATERIA PRIMA	15.264,68 D	73.056,89	54.359,94	33.961,63 D
1.1.1.3.00.4	MERCADORIAS	1.062.044,87 D	7.311.611,70	7.168.261,29	1.205.395,28 D
1.1.1.3.00.6	ALMOXARIFADO		218,56	218,56	
1.1.1.4	OUTROS DIREITOS REALIZAVEIS	2.326.532,20 D	1.788.148,84	1.798.077,21	2.316.603,83 D
1.1.1.4.00.1	IMPOSTOS A RECUPERAR	2.326.532,20 D	1.788.148,84	1.798.077,21	2.316.603,83 D
1.1.4	ATIVO NAO CIRCULANTE	6.779.226,14 D	1.656.219,60	1.726.651,05	6.708.794,69 D
1.1.4.1	DEPOSITOS JUDICIAIS	1.232.335,71 D	288.572,54	432.417,07	1.088.491,18 D
1.1.4.1.00.1	DEPOSITOS JUDICIAIS	1.232.335,71 D	288.572,54	432.417,07	1.088.491,18 D
1.1.4.3	OUTROS CREDITOS A RECEBER	1.561.429,90 D	1.219.092,75	805.267,90	1.975.254,75 D
1.1.4.3.00.2	BANCOS	280.203,43 D	473.341,11	650.340,69	103.203,85 D
1.1.4.3.00.3	APLICACOES		309.458,63	154.927,21	154.531,42 D
1.1.4.3.2	CREDITO JUNTO A TERCEIROS	1.241.051,57 D	436.293,01		1.677.344,58 D
1.1.4.4	INVESTIMENTOS	2.552.000,90 D			2.552.000,00 D

Ath.Way


ATHLETIC WAY COM.EQUIP.GIN.LTDA - EM RECUPERACAO JUDICIAL
86.736.568/0001-90
BALANCETE DE VERIFICACAO SINTETICO DE 01/01/18 ATE 31/12/18 EM REAL


Pagina: 2
DT.Ref.: 31/12/18

Emissão: 29/03/19

SIGA/CTBR040/v.12
Hora...: 16:56:13

CODIGO	DESCRICAO	SALDO ANTERIOR	DEBITO	CREDITO	SALDO ATUAL
		2.552.000,00 D			2.552.000,00 D
1.4.4.00.1	INVESTIMENTOS				916.628,29 D
		1.275.774,26 D	21.054,01	380.199,98	
1.4.5	IMOBILIZADO				68.000,00 D
		68.000,00 D			
1.4.5.00.1	IMOVEIS		14.471,79		6.010.093,61 D
		5.995.621,82 D			
1.4.5.00.2	OUTROS IMOBILIZACOES		6.582,22	380.199,98	5.161.465,32 C
		4.787.847,56 C			
1.4.5.00.3	DEPRECIACAO ACUMULADA		127.500,30	108.766,10	176.420,47 D
		157.686,27 D			
1.4.6	INTANGIVEL				


Jaime Romagna Grasso
CPF 248.854.799-91


ANDRÉ GIOVANE TAVARES
Técnico em Contabilidade
CRC/SC 30538/O-3

SIGA/CTBR040/v.12
 Hora...: 16:56:13

CODIGO	D E S C R I C A O	SALDO ANTERIOR	DEBITO	CREDITO	SALDO ATUAL
12	PASSIVO	17.730.386,60 CI	210.863.741,53	212.684.334,58	19.550.979,65 CI
12.1	PASSIVO CIRCULANTE	53.476.057,04 CI	30.172.656,77	36.620.179,33	59.923.579,60 CI
12.1.1	OBRIGACOES OPERACIONAIS	2.449.521,27 CI	5.536.780,24	5.774.586,61	2.687.327,64 CI
12.1.1.1	FORNECEDORES MERCADO INTERNO	1.318.424,91 CI	5.513.081,96	5.750.888,33	1.556.231,28 CI
12.1.1.1.00.1	FORNECEDORES MERCADO EXTERNO	1.131.096,36 CI	23.698,28	23.698,28	1.131.096,36 CI
12.1.1.1.00.2	OBRIGACOES SOC. E TRABALHISTAS	6.355.721,47 CI	5.245.138,07	4.234.061,25	5.344.644,65 CI
12.1.2	OBRIGACOES SOC. E TRABALHISTAS	5.815.601,10 CI	3.924.295,13	2.807.066,20	4.698.372,17 CI
12.1.2.00.1	PROVISOES	540.120,37 CI	1.320.842,94	1.426.995,05	646.272,48 CI
12.1.2.00.2	OBRIGACOES TRIBUTARIAS	1.472.137,29 CI	2.809.871,24	2.840.536,68	1.502.802,73 CI
12.1.3	OBRIGACOES TRIBUTARIAS	1.472.137,29 CI	2.809.871,24	2.840.536,68	1.502.802,73 CI
12.1.3.00.1	EMPRESTIMOS E FINANCIAMENTOS	33.088.454,82 CI	1.788.918,77	6.708.161,08	38.007.697,13 CI
12.1.4	EMPRESTIMOS E FINANCIAMENTOS	33.077.003,68 CI	465.422,93	4.892.338,65	37.503.519,40 CI
12.1.4.00.1	ANTECIPACOES DE RECEBIVEIS	11.451,14 CI	1.323.495,84	1.815.822,43	503.777,73 CI
12.1.4.00.2	OUTRAS OBRIGACOES	10.110.222,19 CI	14.791.681,45	17.062.833,71	12.381.374,45 CI
12.1.5	OUTRAS OBRIGACOES	10.110.222,19 CI	14.791.681,45	17.062.833,71	12.381.374,45 CI
12.1.5.00.1	ESTOQUE 3º NOSSO PODER		267,00		267,00 DI
12.1.6	ESTOQUE 3º NOSSO PODER		267,00		267,00 DI
12.1.6.00.1	PASSIVO NAO CIRCULANTE	128.238.097,94 CI	516.181,82	5.087.605,20	132.809.521,32 CI
12.5	CREDITOS DOS SOCIOS	1.058,61 CI			1.058,61 CI
12.5.2	IC/C SOCIOS	1.058,61 CI			1,058,61 CI
12.5.2.00.1	IMPOSTOS PARCELADOS	685.798,46 CI	10.122,62	8.320,03	683.995,87 CI
12.5.3	PARCELAMENTOS	685.798,46 CI	10.122,62	8.320,03	683.995,87 CI
12.5.3.00.1	DIFERIDO	221.680,00 CI			221.680,00 CI
12.5.6	DIFERIDO	221.680,00 CI			221.680,00 CI
12.5.6.00.1	FORNECEDOR LONGO PRAZO	127.329.560,87 CI	506.059,20	4.893.593,13	131.717.094,80 CI

Ath.Way

ATHLETIC WAY COM.EQUIP.GIN.LTDA - EM RECUPERACAO JUDICIAL
86.736.568/0001-90
BALANCETE DE VERIFICACAO SINTETICO DE 01/01/18 ATE 31/12/18 EM REAL

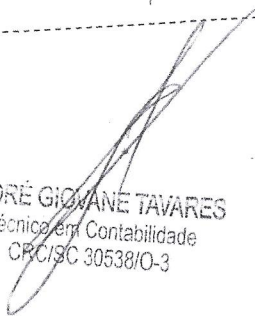
Pagina: 4
DT.Ref.: 31/12/18

Emissão: 29/03/19

SIGA/CTBR040/v.12
Hora...: 16:56:14

CODIGO	DESCRICAO	SALDO ANTERIOR	DEBITO	CREDITO	SALDO ATUAL
				185.692,04	185.692,04 C
12.5.8	OUTRAS OBRIGACOES A LONGO PRAZ				173.182.121,27 D
12.6	PATRIMONIO LIQUIDO	163.983.768,38 D	180.174.902,94	170.976.550,05	1.500.000,00 C
12.6.1	CAPITAL SOCIAL	1.500.000,00 C			1.500.000,00 C
12.6.1.00.1	CAPITAL SOCIAL	1.500.000,00 C			7.653.416,60 C
12.6.3	OUTRAS RESERVAS	7.653.416,60 C			7.653.416,60 C
12.6.3.00.1	RESERVAS INCENTIVADAS	7.653.416,60 C			
12.6.5	RESULTADO	173.137.184,98 D	180.174.902,94	170.976.550,05	182.335.537,87 D
12.6.5.00.1	RESULTADO DO EXERCICIO	13.286.048,23 D	96.407.451,52	98.496.241,03	11.197.258,72 D
12.6.5.00.2	RESULTADOS ACUMULADOS	159.851.136,75 D	83.767.451,42	72.480.309,02	171.138.279,15 D


Jaime Romagna Grasso
CPF 248.854.799-91


ANDRÉ GIOVANE TAVARES
Técnica em Contabilidade
CRC/SC 30538/O-3

SIGA/CTBR040/v.12
 Hora...: 16:56:14

CODIGO	DESCRICAO	SALDO ANTERIOR	DEBITO	CREDITO	SALDO ATUAL
			13.866.557,09	13.866.557,09	
13	RECEITAS				
13.1	RECEITA BRUTA DE VENDAS		5.298.125,99	5.298.125,99	
13.1.1	RECEITA BRUTA DE VENDAS		5.298.125,99	5.298.125,99	
13.1.1.00.1	VENDAS DE PRODUTOS		5.298.125,99	5.298.125,99	
13.2	DEDUCOES DA RECEITA BRUTA		5.509.893,11	5.509.893,11	
13.2.1	DEDUCOES DA RECEITA BRUTA		5.509.893,11	5.509.893,11	
13.2.1.00.1	DEDUCOES DA RECEITA BRUTA		5.509.893,11	5.509.893,11	
13.3	RECEITAS FINANCEIRAS		443.340,94	443.340,94	
13.3.1	RECEITAS FINANCEIRAS		443.340,94	443.340,94	
13.3.1.00.1	RECEITAS FINANCEIRAS		443.340,94	443.340,94	
13.4	OUTRAS RECEITAS		82.792,06	82.792,06	
13.4.1	OUTRAS		82.792,06	82.792,06	
13.4.1.00.1	DIVERSAS		82.792,06	82.792,06	
13.5	OUTRAS RECEITAS		2.532.404,99	2.532.404,99	
13.5.2	OUTRAS RECEITAS		2.532.404,99	2.532.404,99	
13.5.2.00.1	OUTRAS RECEITAS		2.532.404,99	2.532.404,99	

SIGA/CTBR040/v.12
 Hora...: 16:56:14


CODIGO	DESCRICAO	SALDO ANTERIOR	DEBITO	CREDITO	SALDO ATUAL
14	CUSTOS E DESPESAS		167.751.087,23	167.751.087,23	
14.1	CUSTOS E DESPESAS		167.751.087,23	167.751.087,23	
14.1.1	CUSTOS E DESPESAS		19.794.769,95	19.794.769,95	
14.1.1.00.1	MATERIAIS		7.843.732,97	7.843.732,97	
14.1.1.00.2	PESSOAL		5.647.188,95	5.647.188,95	
14.1.1.00.3	SERV.PROF. CONTRATADOS		1.321.195,71	1.321.195,71	
14.1.1.00.4	Ocupacao		1.428.403,22	1.428.403,22	
14.1.1.00.5	UTILIDADES E SERVICOS		463.459,82	463.459,82	
14.1.1.00.6	PROPAGANDA E PUBLICIDADE		27.637,86	27.637,86	
14.1.1.00.7	IMPOSTOS, TAXAS E CONTRIBUICOE		925.578,96	925.578,96	
14.1.1.00.8	PROV.P/ DEVEDORES DUVIDOSOS		207.214,36	207.214,36	
14.1.1.00.9	GERAIS		1.930.358,10	1.930.358,10	
14.1.2	DESPESAS FINANCEIRAS		6.930.447,94	6.930.447,94	
14.1.2.00.1	DESPESAS FINANCEIRAS		6.930.447,94	6.930.447,94	
14.1.5	RESULTADO DO EXERCICIO		140.962.806,38	140.962.806,38	
14.1.5.00.1	RESULTADO DO EXERCICIO		96.612.339,88	96.612.339,88	
14.1.6	OUTRAS DESPESAS		63.062,96	63.062,96	
14.1.6.00.1	OUTRAS DESPESAS		63.062,96	63.062,96	
TOTALS DO PERIODO:			440.760.095,10	440.760.095,10	

Jaime Romagna Grasso
 CPF 248.854.799-91

ANDRÉ GIOVANE TAVARES
 Técnico em Contabilidade
 CRC/SC 30538/O-3

CNPJ/CPF 86.736.568/0001-90
BALANÇO PATRIMONIAL

	31/12/18	31/12/17	Passivo + Patrimônio Líquido (Em R\$)	31/12/18	31/12/17
Ativo (Em R\$)					
ATIVO CIRCULANTE	12.842.184,96 D	10.951.160,46 D	PASSIVO CIRCULANTE	59.923.579,60 C	53.476.057,04 C
DISPONIBILIDADES	42.546,98 D	23.973,65 C	FORNECEDORES	2.687.327,64 C	2.449.521,27 C
CLIENTES	6.921.687,87 D	5.841.061,39 D	SALARIOS E ENCARGOS	5.344.644,65 C	6.355.721,47 C
OUTROS CREDITOS	2.321.989,37 D	1.730.230,97 D	IMPOSTOS A PAGAR	1.502.802,73 C	1.472.137,29 C
ESTOQUES	1.239.356,91 D	1.077.309,55 D	OUTRAS OBRIGACOES	50.388.804,58 C	43.198.677,01 C
IMPOSTOS A RECUPERAR	2.316.603,83 D	2.326.532,20 D	PASSIVO NAO CIRCULAN	132.809.521,32 C	128.238.097,94 C
OUTRAS CONTAS	0,00	0,00	EMPRESIMOS	0,00	0,00
ALUGUEIS APPROPRIAR	5.615.745,93 D	5.345.765,61 D	CREDITO SOCIOS	1.058,61 C	1.058,61 C
ATIVO NAO CIRCULANTE	1.088.491,18 D	1.232.335,71 D	OUTRAS CONTAS	0,00	0,00
DEPOSITOS JUDICIAIS	40.174,90 D	40.174,90 D	IMPOSTOS A PAGAR	683.995,87 C	685.796,46 C
CAUCAO	2.552.000,00 D	2.552.000,00 D	DIFERIDO	221.680,00 C	221.680,00 C
INVESTIMENTOS	1.677.344,58 D	1.241.051,57 D	DEBITO COM COLIGADAS	131.902.786,84 C	127.329.580,87 C
CREDITO COM COLIGADA	257.735,27 D	280.203,43 D	PATRIMONIO LIQUIDO	173.182.121,27 D	163.983.768,38 D
BANCO	916.628,29 D	1.275.774,26 D	CAPITAL SOCIAL	1.500.000,00 C	1.500.000,00 C
IMOBILIZADO	0,00	0,00	CAPITAL INTEGRALIZAR	0,00	0,00
DIFERIDO	0,00	0,00	RESERVAS DE CAPITAL	7.653.416,60 C	7.653.416,60 C
CUSTO ATRIBUIDO	176.420,47 D	157.686,27 D	RESERVA AVALIACAO	0,00	0,00
INTANGIVEL	19.550.979,65 D	17.730.386,60 D	RESERVA LUCRO	182.335.537,87 D	173.137.184,28 D
ATIVO			PASSIVO		
	19.550.979,65 D	17.730.386,60 D	LUCRO EXERCICIO	19.550.979,65 C	17.730.386,60 C


Jaime Romagnola Grasso
CPF 248.854.799-91


ANDRÉ GIOVANNI TAVARES
Técnico em Contabilidade
CRF/RJ 30538/O-3

DRE

(Em R\$)	31/12/18	31/12/18
RECEITA OPERACIONAL	0,00	46.467.593,78 C
VENDAS MERCADO INTER	0,00	46.467.593,78 C
DEDUCOES REC BRUTA	0,00	15.106.530,34 D
IMPOSTOS S/VENDA	0,00	7.700.192,76 D
DEVOLUCOES	0,00	7.406.337,58 D
RECEITA OPERACIONAL	0,00	31.361.063,44 C
CUSTO DOS PRODUTOS	0,00	21.656.143,53 D
CUSTO DOS PRODUTOS	0,00	21.656.143,53 D
LUCRO BRUTO	0,00	9.704.919,91 C
DESPESAS OPERACIONAL	0,00	13.000.841,19 D
DESPESAS	0,00	18.995.976,05 D
OUTRAS RECEITAS	0,00	5.995.134,86 C
RESULTADO FINANCEIRO	0,00	10.971.508,16 D
DESPESA FINANCEIRA	0,00	12.683.244,76 D
RECEITA FINANCEIRA	0,00	1.711.736,60 C
LUCRO ANTES DO IRPJ	0,00	14.267.429,44 D
LUCRO DA ATIVIDADE	0,00	14.267.429,44 D



Jaime Romagna Grasso
CPF 248.854.799-91



ANDRÉ GIOVANE TAVARES
Especialista em Contabilidade
CRC/SC 30538/O-3

SIGA /CTBR040/v.12
Hora...: 16:41:57

Emissão: 29/03/19

CODIGO	DESCRICAO	SALDO ANTERIOR	DEBITO	CREDITO	SALDO ATUAL
11	ATIVO	235.637.540,63 D	287.756.601,15	283.548.080,91	239.846.060,87 D
11.1	ATIVO CIRCULANTE	26.572.906,43 D	281.881.371,93	280.823.041,97	27.631.236,39 D
11.1.1	DISPONIBILIDADES	81.203,57 D	119.431.535,57	119.411.780,34	100.958,80 D
11.1.1.00.1	BEENS NUMERARIOS	3.184,62 D	9.488.294,52	9.490.105,56	1.373,58 D
11.1.1.00.2	BANCO CONTA MOVIMENTO	78.018,95 D	109.215.375,65	109.193.809,38	99.585,22 D
11.1.1.00.3	APLICACOES FINANCEIRAS		727.865,40	727.865,40	
11.1.1.2	CLIENTES	18.998.007,46 D	102.079.674,26	98.239.113,96	22.838.567,76 D
11.1.1.2.00.1	CLIENTES MERCADO INTERNO	10.298.069,70 D	59.036.628,62	62.791.681,64	6.543.016,68 D
11.1.1.2.00.2	CLIENTES MERCADO EXTERNO				
11.1.1.2.00.4	CREDITO JUNTO A TERCEIROS	8.699.937,76 D	43.043.045,64	35.447.432,32	16.295.551,08 D
11.1.1.3	ESTOQUES	5.143.577,89 D	51.197.382,12	53.488.797,83	2.852.162,18 D
11.1.1.3.00.1	PRODUTOS ACABADOS	708.921,28 D	16.685.794,50	16.536.890,89	857.824,89 D
11.1.1.3.00.2	PROD.NOSSO EM PODER DE 3°	75.157,50 D	56.240,47	48.216,16	83.181,81 D
11.1.1.3.00.3	MATERIA PRIMA	4.036.206,15 D	19.909.938,97	22.520.938,42	1.425.206,70 D
11.1.1.3.00.4	MERCADORIAS	28.815,11 D	89.625,28	103.893,68	14.546,71 D
11.1.1.3.00.5	PRODUTOS EM ELABORACAO	265.924,20 D	14.446.753,13	14.260.799,14	451.878,19 D
11.1.1.3.00.7	ESTOQUE 3° NOSSO PODER	28.553,65 D	9.029,77	18.059,54	19.523,88 D
11.1.4	OUTROS DIREITOS REALIZAVEIS	2.350.117,51 D	9.172.779,98	9.683.349,84	1.839.547,65 D
11.1.4.00.1	IMPOSTOS A RECUPERAR	2.350.117,51 D	9.172.779,98	9.683.349,84	1.839.547,65 D
11.4	ATIVO NAO CIRCULANTE	209.064.634,20 D	5.875.229,22	2.725.038,94	212.214.824,48 D
11.4.1	DEPOSITOS JUDICIAIS	1.011.046,17 D	786.963,65	472.874,47	1.325.135,35 D
11.4.1.00.1	DEPOSITOS JUDICIAIS	1.011.046,17 D	786.963,65	472.874,47	1.325.135,35 D
11.4.3	OUTROS CREDITOS A RECEBER	165.270.864,31 D	4.967.434,42	877.928,49	169.360.370,24 D
11.4.3.00.2	BANCOS	721.303,63 D	433.081,85	845.620,62	308.764,86 D
11.4.3.00.3	APLICACOES	5.880,24 D	50.880,93	30.882,01	25.879,16 D

SIGA /CTBR040/v.12
Hora...: 16:41:57

Emissão: 29/03/19

CODIGO	D E S C R I C A O	SALDO ANTERIOR	DEBITO	CREDITO	SALDO ATUAL
11.4.3.2	ICREDITO JUNTO A TERCEIROS	41.803.153,25 D	218.197,61	1.425,86	42.019.925,00 D
11.4.4	INVESTIMENTOS	12.780.226,00 D			12.780.226,00 D
11.4.4.00.1	INVESTIMENTOS	12.780.226,00 D			12.780.226,00 D
11.4.5	IMOBILIZADO	29.997.059,12 D	21.831,15	1.356.243,19	28.662.647,08 D
11.4.5.00.1	IMOVEIS	15.869.075,76 D			15.869.075,76 D
11.4.5.00.2	OUTROS IMOBILIZACOES	19.421.123,08 D	21.010,09	2.149,97	19.439.983,20 D
11.4.5.00.21	IMOBILIZADO EM FASE DE IMPLANTA	182.900,32 D			182.900,32 D
11.4.5.00.3	DEPRECIACAO ACUMULADA	19.246.196,86 C	821,06	1.354.093,22	20.599.469,02 C
11.4.5.00.4	IMOBILIZADO - CUSTO ATRIBUIDO	13.953.057,14 D			13.953.057,14 D
11.4.6	INTANGIVEL	5.438,60 D	99.000,00	17.992,79	86.445,61 D
11.4.7	DIFERIDO				
11.4.7.00.1	DESPESA PRE-OPERACIONAIS	96.106,97 D			96.106,97 D
11.4.7.00.2	AMORTIZACOES	96.106,97 C			96.106,97 C



Jaime Romagna Grasso
CPF 248.854.799-91



ANDRÉ GIOVANE TAVARES
Técnico em Contabilidade
CRC/SC 30538/O-3

SIGA/CTBR040/v.12
Hora...: 16:41:57

Emissão: 29/03/19

CODIGO	D E S C R I C A O	SALDO ANTERIOR	DEBITO	CREDITO	SALDO ATUAL
12	PASSIVO	235.637.540,63 C	467.532.660,83	471.741.181,07	239.846.060,87 C
12.1	PASSIVO CIRCULANTE	65.306.830,01 C	97.567.369,13	103.506.536,31	71.245.997,19 C
12.1.1	OBRIGACOES OPERACIONAIS	15.042.074,41 C	21.550.344,95	26.448.324,54	19.940.054,00 C
12.1.1.00.1	FORNECEDORES MERCADO INTERNO	7.354.869,36 C	18.340.171,88	22.875.145,93	11.889.643,41 C
12.1.1.00.2	FORNECEDORES MERCADO EXTERNO	7.687.205,05 C	3.210.173,07	3.573.178,61	8.050.210,59 C
12.1.2	OBRIGACOES SOC. E TRABALHISTAS	9.675.721,30 C	8.914.774,38	6.164.426,08	6.925.373,00 C
12.1.2.00.1	OBRIGACOES SOC. E TRABALHISTAS	8.977.320,15 C	7.441.102,99	4.865.477,42	6.401.694,58 C
12.1.2.00.2	PROVISOES	698.401,15 C	1.473.671,39	1.298.948,66	523.678,42 C
12.1.3	OBRIGACOES TRIBUTARIAS	12.542.011,08 C	9.209.506,15	11.087.399,26	14.419.904,19 C
12.1.3.00.1	OBRIGACOES TRIBUTARIAS	12.542.011,08 C	9.209.506,15	11.087.399,26	14.419.904,19 C
12.1.4	EMPRESTIMOS E FINANCIAMENTOS	5.945.240,97 C	25.636.648,86	22.440.522,87	2.749.114,98 C
12.1.4.00.1	EMPRESTIMOS E FINANCIAMENTOS	3.655.050,37 C	12.877.169,39	9.222.119,02	
12.1.4.00.2	ANTECIPACOES DE RECEBIVEIS	2.290.190,60 C	12.759.479,47	13.218.403,85	2.749.114,98 C
12.1.5	OUTRAS OBRIGACOES	22.072.947,44 C	32.242.065,02	37.360.863,56	27.191.745,98 C
12.1.5.00.1	OUTRAS OBRIGACOES	22.072.947,44 C	32.242.065,02	37.360.863,56	27.191.745,98 C
12.1.6	ESTOQUE 3º NOSSO PODER	28.834,81 C	14.029,77	5.000,00	19.805,04 C
12.1.6.00.1	ESTOQUE 3º NOSSO PODER	28.834,81 C	14.029,77	5.000,00	19.805,04 C
12.5	PASSIVO NAO CIRCULANTE	85.314.761,64 C	13.948.002,32	21.984.176,55	93.350.935,87 C
12.5.1	EMPRESTIMO E FINANCIAMENTOS	61.593.448,07 C	569.505,18	10.090.844,65	71.114.787,54 C
12.5.1.00.1	EMPRESTIMO E FINANCIAMENTOS	61.593.448,07 C	569.505,18	10.090.844,65	71.114.787,54 C
12.5.2	CREDITOS DOS SOCIOS	2.229.235,11 C	56.959,41	70.660,53	2.242.936,23 C
12.5.2.00.1	C/C SOCIOS	2.229.235,11 C	56.959,41	70.660,53	2.242.936,23 C
12.5.3	IMPOSTOS PARCELADOS	2.838.666,93 C	2.862.558,15	473.662,03	449.770,81 C
12.5.3.00.1	PARCELAMENTOS	2.838.666,93 C	2.862.558,15	473.662,03	449.770,81 C
12.5.6	DIFERIDO	8.803.439,79 C			8.803.439,79 C

UNIVERSAL FITNESS DA AMAZONIA LTDA - EM RECUPERACAO JUDICIAL
02.793.710/0001-41
BALANCETE DE VERIFICACAO SINTETICO DE 01/01/18 ATE 31/12/18 EM REAL

Pagina: 4
DT.Ref.: 31/12/18

SIGA /CTBR040/v.12
Hora...: 16:41:58

Emissão: 29/03/19

CODIGO	DESCRICAO	SALDO ANTERIOR	DEBITO	CREDITO	SALDO ATUAL
12.5.6.00.1	DIFERIDO	8.803.439,79 C			8.803.439,79 C
12.5.7	FORNECEDOR LONGO PRAZO	9.849.971,74 C	9.849.971,74		
12.5.8	OUTRAS OBRIGACOES A LONGO PRAZ		609.007,84	11.349.009,34	10.740.001,50 C
12.6	PATRIMONIO LIQUIDO	85.015.948,98 C	356.017.289,38	346.250.468,21	75.249.127,81 C
12.6.1	CAPITAL SOCIAL	93.500.000,00 C			93.500.000,00 C
12.6.1.00.1	CAPITAL SOCIAL	93.500.000,00 C			93.500.000,00 C
12.6.3	OUTRAS RESERVAS	60.613.244,29 C	60.613.244,29	7.880.012,45	7.880.012,45 C
12.6.3.00.1	RESERVAS INCENTIVADAS	60.613.244,29 C	60.613.244,29		
12.6.3.00.2	RESERVAS ATRIBUIDAS			7.880.012,45	7.880.012,45 C
12.6.4	IAAP - IMOBILIZADO	9.209.017,70 C			9.209.017,70 C
12.6.5	RESULTADO	78.306.313,01 D	295.404.045,09	338.370.455,76	35.339.902,34 D
12.6.5.00.1	RESULTADO DO EXERCICIO	52.372.917,98 D	159.468.255,30	197.573.743,84	14.267.429,44 D
12.6.5.00.2	RESULTADOS ACUMULADOS	25.933.395,03 D	135.935.789,79	140.796.711,92	21.072.472,90 D

Jaime Romagna Grasso
CPF 248.854.799-91

ANDRÉ GIOVANE TAVARES
Técnico em Contabilidade
CRC/SC 30538/O-3

SIGA /CTBR040/v.12
Hora...: 16:41:58

Emissão: 29/03/19

CODIGO	DESCRICAO	SALDO ANTERIOR	DEBITO	CREDITO	SALDO ATUAL
13	RECEITAS		71.869.171,82	71.869.171,82	
13.1	RECEITA BRUTA DE VENDAS		46.467.593,78	46.467.593,78	
13.1.1	RECEITA BRUTA DE VENDAS		46.467.593,78	46.467.593,78	
13.1.1.00.1	VENDAS DE PRODUTOS		46.467.593,78	46.467.593,78	
13.2	DEDUCOES DA RECEITA BRUTA		17.594.364,78	17.594.364,78	
13.2.1	DEDUCOES DA RECEITA BRUTA		17.541.662,12	17.541.662,12	
13.2.1.00.1	DEDUCOES DA RECEITA BRUTA		17.541.662,12	17.541.662,12	
13.2.2	AJUSTE A VALOR PRESENTE		52.702,66	52.702,66	
13.2.2.00.1	AJUSTE VALOR PRESENTE		52.702,66	52.702,66	
13.3	RECEITAS FINANCEIRAS		1.753.943,42	1.753.943,42	
13.3.1	RECEITAS FINANCEIRAS		1.753.943,42	1.753.943,42	
13.3.1.00.1	RECEITAS FINANCEIRAS		1.753.943,42	1.753.943,42	
13.4	OUTRAS RECEITAS		128.995,88	128.995,88	
13.4.1	OUTRAS		128.995,88	128.995,88	
13.4.1.00.1	DIVERSAS		128.995,88	128.995,88	
13.5	OUTRAS RECEITAS		5.924.273,96	5.924.273,96	
13.5.2	OUTRAS RECEITAS		5.924.273,96	5.924.273,96	
13.5.2.00.1	OUTRAS RECEITAS		5.924.273,96	5.924.273,96	

UNIVERSAL FITNESS DA AMAZONIA LTDA - EM RECUPERACAO JUDICIAL
02.793.710/0001-41
BALANCETE DE VERIFICACAO SINTETICO DE 01/01/18 ATE 31/12/18 EM REAL

SIGA /CTBR040/v.12
Hora...: 16:41:58

Emissão: 29/03/19

CODIGO	DESCRICAO	SALDO ANTERIOR	DEBITO	CREDITO	SALDO ATUAL
14	CUSTOS E DESPESAS		232.799.909,34	232.799.909,34	
14.1	CUSTOS E DESPESAS		232.799.909,34	232.799.909,34	
14.1.1	CUSTOS E DESPESAS		64.486.263,38	64.486.263,38	
14.1.1.00.1	MATERIAIS		25.269.720,26	25.269.720,26	
14.1.1.00.2	PESSOAL		18.841.402,71	18.841.402,71	
14.1.1.00.3	SERV.PROF. CONTRATADOS		4.775.099,86	4.775.099,86	
14.1.1.00.4	OCUPACAO		1.521.825,89	1.521.825,89	
14.1.1.00.5	UTILIDADES E SERVICOS		1.356.948,30	1.356.948,30	
14.1.1.00.6	PROPAGANDA E PUBLICIDADE		1.104.285,51	1.104.285,51	
14.1.1.00.7	IMPOSTOS, TAXAS E CONTRIBUICOES		2.628.493,94	2.628.493,94	
14.1.1.00.8	PROV.P/ DEVEDORES DUVIDOSOS		491.895,80	491.895,80	
14.1.1.00.9	GERAIS		8.496.591,11	8.496.591,11	
14.1.2	DESPESAS FINANCEIRAS		17.437.927,24	17.437.927,24	
14.1.2.00.1	DESPESAS FINANCEIRAS		17.437.927,24	17.437.927,24	
14.1.5	RESULTADO DO EXERCICIO		150.875.718,72	150.875.718,72	
14.1.5.00.1	RESULTADO DO EXERCICIO		98.267.649,80	98.267.649,80	
TOTAIS DO PERIODO:			1.059.958.343,14	1.059.958.343,14	

Jaime Romagna Grasso
CPF 248.854.799-91

ANDRÉ GIOVANE TAVARES
Técnico em Contabilidade
CRC/SC 30538/O-3

Ativo (Em R\$)	31/12/18	31/12/17	Passivo + Patrimônio Líquido (Em R\$)	31/12/18	31/12/17
ATIVO CIRCULANTE	27.631.236,39 D	26.572.906,43 D	PASSIVO CIRCULANTE	71.245.997,19 C	65.306.680,01 C
DISPONIBILIDADES	100.958,80 D	81.203,57 D	FORNECEDORES	19.940.054,00 C	15.042.074,41 C
CLIENTES	6.543.016,68 D	10.298.069,70 D	SALARIOS E ENCARGOS	6.925.373,00 C	9.675.711,30 C
OUTROS CREDITOS	16.295.551,08 D	8.699.937,76 D	IMPOSTOS A PAGAR	14.419.904,19 C	12.542.011,08 C
ESTOQUES	2.852.162,18 D	5.143.577,89 D	OUTRAS OBRIGACOES	29.960.666,00 C	28.047.013,22 C
IMPOSTOS A RECUPERAR	1.839.547,65 D	2.350.117,51 D	PASSIVO NAO CIRCULAN	93.350.935,87 C	85.314.711,64 C
OUTRAS CONTAS	0,00	0,00	EMPRESTIMOS	71.114.787,54 C	61.593.418,07 C
ALGUEIS APROPRIAR	0,00	0,00	CREDITO SOCIOS	2.242.936,23 C	2.239.235,11 C
ATIVO NAO CIRCULANTE	183.465.731,59 D	179.062.136,48 D	OUTRAS CONTAS	0,00	0,00
DEPOSITOS JUDICIAIS	1.325.135,35 D	1.011.046,17 D	IMPOSTOS A PAGAR	449.770,81 C	2.638.666,93 C
CAUCAO	0,00	0,00	DIFERIDO	8.803.439,79 C	8.803.439,79 C
INVESTIMENTOS	12.780.226,00 D	12.780.226,00 D	DEBITO COM COLIGADAS	10.740.001,50 C	9.849.912,74 C
CREDITO COM COLIGADA	169.025.726,22 D	164.543.680,44 D	PATRIMONIO LIQUIDO	75.249.127,81 C	85.015.948,98 C
BANCO	334.644,02 D	727.183,87 D	CAPITAL SOCIAL	93.500.000,00 C	93.500.000,00 C
IMOBILIZADO	14.709.589,94 D	16.044.001,98 D	CAPITAL INTEGRALIZAR	0,00	0,00
DIFERIDO	0,00	0,00	RESERVAS DE CAPITAL	0,00	0,00
CUSTO ATRIBUIDO	13.953.057,14 D	13.953.057,14 D	RESERVAVALIACAO	7.880.012,45 C	60.613.241,29 C
INTANGIVEL	86.445,81 D	5.438,60 D	RESERVA LUCRO	9.209.017,70 C	9.209.017,70 C
ATIVO	239.496.060,87 D	235.637.540,63 D	LUCRO EXERCICIO	35.339.902,34 D	78.306.311,01 D
			PASSIVO	239.846.060,87 C	235.637.540,63 C

Jaime Romagnia Grasso
CPF 248.854.799-91

ANDRE GIOVANI TAVARES
Técnico em Contabilidade
CRC/SC 005380-3

coloque aqui
o seu logo

MERCO FITNESS BRASIL LTDA - EM RECUPERACAO JUDICIAL

CNPJ/CPF 82.099.029/0001-37

Pagina: 1

Emissao: 29/03/19

DRE

(Em R\$)

	31/12/18	31/12/18
RECEITA OPERACIONAL	0,00	40.316,28 C
VENDAS MERCADO INTER	0,00	40.316,28 C
DEDUCOES REC BRUTA	0,00	17.217,68 D
IMPOSTOS S/VENDA	0,00	15.821,20 D
DEVOLUCOES	0,00	1.396,48 D
RECEITA OPERACIONAL	0,00	23.098,60 C
CUSTO DOS PRODUTOS	0,00	73.616,60 D
CUSTO DOS PRODUTOS	0,00	73.616,60 D
LUCRO BRUTO	0,00	50.518,00 D
DESPESAS OPERACIONAL	0,00	87.573,91 C
DESPESAS	0,00	426.371,36 D
OUTRAS RECEITAS	0,00	513.945,27 C
RESULTADO FINANCEIRO	0,00	7.684.760,24 D
DESPESA FINANCEIRA	0,00	7.736.449,79 D
RECEITA FINANCEIRA	0,00	51.689,55 C
LUCRO ANTES DO IRPJ	0,00	7.647.704,33 D
LUCRO DA ATIVIDADE	0,00	7.647.704,33 D


Jaime Romagna Grasso
CPF 248.854.799-91


ANDRÉ GIOVANE TAVARES
Técnico em Contabilidade
CRC/SC 30538/O-3

Coloque aqui
o seu logo

MERCO FITNESS BRASIL LTDA - EM RECUPERACAO JUDICIAL
82.099.029/0001-37
BALANCETE DE VERIFICACAO SINTETICO DE 01/01/18 ATE 31/12/18 EM REAL

Pagina: 1
DT.Ref.: 31/12/18

SIGA/CTBR040/v.12
Hora...: 16:51:06

Emissão: 29/03/19

CODIGO	D E S C R I C A O	SALDO ANTERIOR	DEBITO	CREDITO	SALDO ATUAL
11	ATIVO	28.079.295,31 D	1.844.303,55	1.602.590,87	28.321.007,99 D
11.1	ATIVO CIRCULANTE	2.061.720,94 D	1.719.574,99	1.472.617,57	2.308.678,36 D
11.1.1	DISPONIBILIDADES	6.776,08 D	599.932,93	602.011,33	4.697,68 D
11.1.1.00.1	BENS NUMERARIOS		63.218,48	63.218,48	
11.1.1.00.2	BANCO CONTA MOVIMENTO	6.776,08 D	536.714,45	538.792,85	4.697,68 D
11.1.2	CLIENTES	1.891.686,33 D	959.849,88	601.599,12	2.249.937,09 D
11.1.2.00.1	CLIENTES MERCADO INTERNO	1.335.936,26 D	576.641,28	173.919,57	1.738.657,97 D
11.1.2.00.2	CLIENTES MERCADO EXTERNO	25.765,34 D		25.765,34	
11.1.2.00.4	CREDITO JUNTO A TERCEIROS	529.984,73 D	383.206,60	401.914,21	511.279,12 D
11.1.3	ESTOQUES	103.724,95 D	127.832,21	231.557,16	
11.1.3.00.3	MATERIA PRIMA	103.724,95 D	75.111,32	178.836,27	
11.1.3.00.4	MERCADORIAS		52.690,53	52.690,53	
11.1.3.00.6	ALMOXARIFADO		30,36	30,36	
11.1.4	OUTROS DIREITOS REALIZAVEIS	59.533,58 D	31.959,97	37.449,96	54.043,59 D
11.1.4.00.1	IMPOSTOS A RECUPERAR	59.533,58 D	31.959,97	37.449,96	54.043,59 D
11.4	ATIVO NAO CIRCULANTE	26.017.574,37 D	124.728,56	129.973,30	26.012.329,63 D
11.4.1	DEPOSITOS JUDICIAIS	379.337,55 D	2.468,66	939,36	380.866,85 D
11.4.1.00.1	DEPOSITOS JUDICIAIS	379.337,55 D	2.468,66	939,36	380.866,85 D
11.4.3	OUTROS CREDITOS A RECEBER	4.589.033,68 D	122.259,90		4.711.293,58 D
11.4.4	INVESTIMENTOS	16.518.217,81 D			16.518.217,81 D
11.4.4.00.1	INVESTIMENTOS	16.518.217,81 D			16.518.217,81 D
11.4.5	IMOBILIZADO	4.492.351,35 D			4.492.351,35 D
11.4.5.00.1	IMOVEIS	1.674.542,16 D		129.033,94	1.674.542,16 D
11.4.5.00.2	OUTROS IMOBILIZACOES	3.317.541,13 D			3.317.541,13 D
11.4.5.00.3	DEPRECIACAO ACUMULADA	3.484.913,28 C		129.033,94	3.613.947,22 C

coloque aqui
o seu logo

SIGA /CTBR040/v.12
Hora...: 16:51:07


MERCO FITNESS BRASIL LTDA - EM RECUPERACAO JUDICIAL
82.099.029/0001-37
BALANCETE DE VERIFICACAO SINTETICO DE 01/01/18 ATE 31/12/18 EM REAL

Página: 2
DT.Ref.: 31/12/18

Emissão: 29/03/19

CODIGO	DESCRICAO	SALDO ANTERIOR	DEBITO	CREDITO	SALDO ATUAL
11.4.5.00.4	IMOBILIZADO - CUSTO ATRIBUIDO	2.985.181,34 DI			2.985.181,34 DI
11.4.6	INTANGIVEL	38.633,98 DI			38.633,98 DI


Jaime Romagna Grassi
CPF 248.854.799-91


ANDRÉ GIOVANE TAVARES
Técnico em Contabilidade
CRC/SC 30538/O-3

coloque aqui
o seu logo

SIGA/CTBR040/v.12
Hora...: 16:51:07

MERCO FITNESS BRASIL LTDA - EM RECUPERACAO JUDICIAL
82.099.029/0001-37
BALANCETE DE VERIFICACAO SINTETICO DE 01/01/18 ATE 31/12/18 EM REAL

Pagina: 3
DT.Ref.: 31/12/18

Emissao: 29/03/19

CODIGO	DESCRICAO	SALDO ANTERIOR	DEBITO	CREDITO	SALDO ATUAL
12	PASSIVO	28.079.295,31 C	30.194.233,28	30.435.945,96	28.321.007,99 C
12.1	PASSIVO CIRCULANTE	11.057.230,05 C	1.744.871,31	1.351.918,13	10.664.276,87 C
12.1.1	OBRIGACOES OPERACIONAIS	3.123.313,50 C	164.804,79	124.053,96	3.082.562,67 C
12.1.1.00.1	FORNECEDORES MERCADO INTERNO	501.475,81 C	124.378,88	66.425,86	443.522,79 C
12.1.1.00.2	FORNECEDORES MERCADO EXTERNO	2.621.837,69 C	40.425,91	57.628,10	2.639.039,88 C
12.1.2	OBRIGACOES SOC. E TRABALHISTAS	527.387,50 C	169.413,88	2.281,25	360.254,87 C
12.1.2.00.1	OBRIGACOES SOC. E TRABALHISTAS	527.387,50 C	169.413,88	2.281,25	360.254,87 C
12.1.3	OBRIGACOES TRIBUTARIAS	5.160.060,20 C	580.223,83	377.118,22	4.956.954,59 C
12.1.3.00.1	OBRIGACOES TRIBUTARIAS	5.160.060,20 C	580.223,83	377.118,22	4.956.954,59 C
12.1.4	EMPRESTIMOS E FINANCIAMENTOS	881,66 C	881,66		
12.1.4.00.2	ANTECIPACOES DE RECEBIVEIS	881,66 C	881,66		
12.1.5	OUTRAS OBRIGACOES	2.245.587,19 C	829.547,15	848.464,70	2.264.504,74 C
12.1.5.00.1	OUTRAS OBRIGACOES	2.245.587,19 C	829.547,15	848.464,70	2.264.504,74 C
12.5	PASSIVO NAO CIRCULANTE	57.686.044,84 C	81.990,43	8.185.112,82	65.789.167,23 C
12.5.3	IMPOSTOS PARCELADOS	12.867.433,48 C	52.440,43	7.968.341,07	20.783.334,12 C
12.5.3.00.1	PARCELAMENTOS	12.867.433,48 C	52.440,43	7.968.341,07	20.783.334,12 C
12.5.6	DIFERIDO	1.571.187,11 C			1.571.187,11 C
12.5.6.00.1	DIFERIDO	1.571.187,11 C			1.571.187,11 C
12.5.7	FORNECEDORES A LONGO PRAZO	1.444.271,00 C	29.550,00		1.414.721,00 C
12.5.8	OUTRAS OBRIGACOES A LONGO PRAZ	41.803.153,25 C		216.771,75	42.019.925,00 C
12.6	PATRIMONIO LIQUIDO	40.663.979,58 D	28.367.371,54	20.898.915,01	48.132.436,11 D
12.6.1	CAPITAL SOCIAL	2.040.000,00 C			2.040.000,00 C
12.6.1.00.1	CAPITAL SOCIAL	2.040.000,00 C			2.040.000,00 C
12.6.4	PAAP - IMOBILIZADO	1.970.219,69 C			1.970.219,69 C
12.6.5	RESULTADO	44.674.199,27 D	28.367.371,54	20.898.915,01	50.142.655,80 D

coloque aqui
o seu logo

SIGA /CTBR040/v.12
Hora...: 16:51:08


MERCO FITNESS BRASIL LTDA - EM RECUPERACAO JUDICIAL
82.099.029/0001-37
BALANCETE DE VERIFICACAO SINTETICO DE 01/01/18 ATE 31/12/18 EM REAL

Pagina: 4
DT.Ref.: 31/12/18

Emissão: 29/03/19

CODIGO	DESCRICAO	SALDO ANTERIOR	DEBITO	CREDITO	SALDO ATUAL
12.6.5.00.1	RESULTADO DO EXERCICIO	498.952,19 D	18.081.653,07	10.932.900,93	7.647.704,33 D
12.6.5.00.2	RESULTADOS ACUMULADOS	44.175.247,08 D	10.285.719,47	9.966.014,08	44.494.951,47 D


Jaime Romagna Grasso
CPF 248.854.799-91


ANDRÉ GIOVANE TAVARES
Técnico em Contabilidade
CFC/EC 00635/O-3

coloque aqui
o seu logo

SIGA /CTBR040/v.12
Hora...: 16:51:08

MERCO FITNESS BRASIL LTDA - EM RECUPERACAO JUDICIAL
82.099.029/0001-37
BALANCETE DE VERIFICACAO SINTETICO DE 01/01/18 ATE 31/12/18 EM REAL

Pagina: 5
DT.Ref.: 31/12/18

Emissão: 29/03/19

CODIGO	DESCRICAO	SALDO ANTERIOR	DEBITO	CREDITO	SALDO ATUAL
13	RECEITAS				
13.1	RECEITA BRUTA DE VENDAS		623.762,38	623.762,38	
13.1.1	RECEITA BRUTA DE VENDAS		40.316,28	40.316,28	
13.1.1.00.1	VENDAS DE PRODUTOS		40.316,28	40.316,28	
13.2	DEDUCOES DA RECEITA BRUTA		40.316,28	40.316,28	
13.2.1	DEDUCOES DA RECEITA BRUTA		17.811,14	17.811,14	
13.2.1.00.1	DEDUCOES DA RECEITA BRUTA		17.811,14	17.811,14	
13.3	RECEITAS FINANCEIRAS		17.811,14	17.811,14	
13.3.1	RECEITAS FINANCEIRAS		51.689,69	51.689,69	
13.3.1.00.1	RECEITAS FINANCEIRAS		51.689,69	51.689,69	
13.5	OUTRAS RECEITAS		51.689,69	51.689,69	
13.5.2	OUTRAS RECEITAS		513.945,27	513.945,27	
13.5.2.00.1	OUTRAS RECEITAS		513.945,27	513.945,27	
			513.945,27	513.945,27	

coloque aqui
o seu logo

MERCO FITNESS BRASIL LTDA - EM RECUPERAÇÃO JUDICIAL
82.099.029/0001-37
BALANCETE DE VERIFICAÇÃO SINTÉTICO DE 01/01/18 ATE 31/12/18 EM REAL

SIGA/CTBR040/v.12
Hora...: 16:51:08

Página: 6
DT.Ref.: 31/12/18

Emissão: 29/03/19

CODIGO	DESCRIÇÃO	SALDO ANTERIOR	DEBITO	CREDITO	SALDO ATUAL
4	CUSTOS E DESPESAS		27.891.839,43	27.891.839,43	
4.1	CUSTOS E DESPESAS		27.891.839,43	27.891.839,43	
4.1.1	CUSTOS E DESPESAS		542.544,62	542.544,62	
4.1.1.00.1	MATERIAIS		86.488,99	86.488,99	
4.1.1.00.2	PESSOAL		559,93	559,93	
4.1.1.00.3	SERV.PROF. CONTRATADOS		21.196,29	21.196,29	
4.1.1.00.4	Ocupação		129.813,94	129.813,94	
4.1.1.00.5	UTILIDADES E SERVIÇOS		67.563,19	67.563,19	
4.1.1.00.6	PROPAGANDA E PUBLICIDADE		624,32	624,32	
4.1.1.00.7	IMPOSTOS, TAXAS E CONTRIBUIÇÕES		118.637,93	118.637,93	
4.1.1.00.8	PROV.F/ DEVEDORES DUVIDOSOS		1.614,12	1.614,12	
4.1.1.00.9	GERAIS		116.045,91	116.045,91	
4.1.2	DESPESAS FINANCEIRAS		7.775.762,25	7.775.762,25	
4.1.2.00.1	DESPESAS FINANCEIRAS		7.775.762,25	7.775.762,25	
4.1.5	RESULTADO DO EXERCÍCIO		19.573.532,56	19.573.532,56	
4.1.5.00.1	RESULTADO DO EXERCÍCIO		3.579.975,76	3.579.975,76	
TOTALS DO PERÍODO			60.554.138,64	60.554.138,64	

Jaime Romagna Grasso
CPF 248.854.799-91

ANDRÉ GIOVANE TAVARES
Técnico em Contabilidade
CRC/SC 30538/O-3

coloque aqui
o seu logo

MERCO FITNESS BRASIL LTDA - EM RECUPERACAO JUDICIAL

CNPJ/CPF 82.099.029/0001-37

BALANCO PATRIMONIAL

Pagina: 1

Emissao: 29/03/19


Ativo (Em R\$)	31/12/18	31/12/17	Passivo + Patrimonio Liquido (Em R\$)		31/12/18	31/12/17
ATIVO CIRCULANTE	2.308.676,36 D	2.061.720,94 D	PASSIVO CIRCULANTE		10.664.276,87 C	11.057.230,05 C
DISPONIBILIDADES	4.697,68 D	6.776,08 D	FORNECEDORES		3.082.562,67 C	3.123.313,50 C
CLIENTES	1.738.657,97 D	1.361.701,60 D	SALARIOS E ENCARGOS		360.254,87 C	527.387,50 C
OUTROS CREDITOS	511.279,12 D	529.984,73 D	IMPOSTOS A PAGAR		4.956.954,59 C	5.160.060,20 C
ESTOQUES	0,00	103.724,95 D	OUTRAS OBRIGACOES		2.264.504,74 C	2.296.468,85 C
IMPOSTOS A RECUPERAR	54.043,59 D	59.533,58 D	PASSIVO NAO CIRCULAN		65.789.167,23 C	57.686.044,84 C
OUTRAS CONTAS	0,00	0,00	EMPRESTIMOS		0,00	0,00
ALUGUEIS APROPRIAR	0,00	0,00	CREDITO SOCIOS		0,00	0,00
ATIVO NAO CIRCULANTE	21.610.378,24 D	21.486.589,04 D	OUTRAS CONTAS		0,00	0,00
DEPOSITOS JUDICIAIS	380.866,85 D	379.337,55 D	IMPOSTOS A PAGAR		0,00	0,00
CAUCAO	0,00	0,00	DIFERIDO		20.783.334,12 C	12.867.433,48 C
INVESTIMENTOS	16.518.217,81 D	16.518.217,81 D	DEBITO COM COLIGADAS		1.571.187,11 C	1.571.187,11 C
CREDITO COM COLIGADA	4.711.293,58 D	4.589.033,68 D	PATRIMONIO LIQUIDO		43.434.646,00 C	43.247.424,25 C
BANCO	0,00	0,00	CAPITAL SOCIAL		48.132.436,11 D	40.663.979,58 D
IMOBILIZADO	1.378.136,07 D	1.507.170,01 D	CAPITAL INTEGRALIZAR		2.040.000,00 C	2.040.000,00 C
DIFERIDO	0,00	0,00	RESERVAS DE CAPITAL		0,00	0,00
CUSTO ATRIBUIDO	2.985.181,34 D	2.985.181,34 D	RESERVA-AVALIACAO		0,00	0,00
INTANGIVEL	26.633,98 D	38.633,98 D	RESERVA LUCRO		0,00	0,00
ATIVO	28.321.007,99 D	28.079.295,31 D	LUCRO EXERCICIO		1.970.219,69 C	1.970.219,69 C
			PASSIVO		52.142.655,80 D	44.674.199,27 D
					28.321.007,99 C	28.079.295,31 C

Jaime Romagna Grasso
CPF 248.854.799-91


ANDRÉ COVANE TAVARES
Técnico em Contabilidade
CRC/SC 30538/O-3

DRE

(Em R\$)	31/12/18	31/12/18
RECEITA OPERACIONAL	0,00	4.371.336,27 C
VENDAS MERCADO INTER	0,00	4.371.336,27 C
DEDUCOES REC BRUTA	0,00	320.440,96 D
IMPOSTOS S/VENDA	0,00	127.324,90 D
DEVOLUCOES	0,00	193.116,06 D
RECEITA OPERACIONAL	0,00	4.050.895,31 C
CUSTO DOS PRODUTOS	0,00	4.632.544,49 D
CUSTO DOS PRODUTOS	0,00	4.632.544,49 D
LUCRO BRUTO	0,00	581.649,18 D
DESPEAS OPERACIONAL	0,00	777.613,20 D
DESPEAS	0,00	790.028,48 D
OUTRAS RECEITAS	0,00	12.415,28 C
RESULTADO FINANCEIRO	0,00	33.610,15 C
DESPEA FINANCEIRA	0,00	114.427,79 D
RECEITA FINANCEIRA	0,00	148.037,94 C
LUCRO ANTES DO IRPJ	0,00	1.325.652,23 D
LUCRO DA ATIVIDADE	0,00	1.325.652,23 D



Jaime Romagna Grasso
CPF 248.854.799-01



ANDRÉ GIOVANE TAVANI
Técnico em Contabilidade
CRC/SC 305.011.1-1

MERCO FITNESS DA AM IND E COM DE EQUIP DE GIN - REC JUDICIAL
 04.864.438/0001-79
 BALANCETE DE VERIFICACAO SINTETICO DE 01/01/18 ATE 31/12/18 EM REAL

SIGA /CTBR040/v.12
 Hora....: 17:02:25

Emissão: 29/03/19

CODIGO	D E S C R I C A O	SALDO ANTERIOR	DEBITO	CREDITO	SALDO ATUAL
11	ATIVO	14.889.113,13 D	54.803.709,32	53.301.102,42	16.391.720,03 D
11.1	ATIVO CIRCULANTE	2.843.068,93 D	53.854.685,64	53.057.026,58	3.640.727,99 D
11.1.1	DISPONIBILIDADES	6.357,59 D	25.733.169,09	25.737.163,86	2.362,82 D
11.1.1.00.1	BENS NUMERARIOS		10.091.030,20	10.091.030,20	
11.1.1.00.2	BANCO CONTA MOVIMENTO	6.357,59 D	15.642.138,89	15.646.133,66	2.362,82 D
11.1.2	CLIENTES	975.890,63 D	16.610.589,34	15.763.445,74	1.823.034,23 D
11.1.2.00.1	CLIENTES MERCADO INTERNO		4.456.161,78	4.433.391,19	22.770,59 D
11.1.2.00.2	CLIENTES MERCADO EXTERNO				
11.1.2.00.4	CREDITO JUNTO A TERCEIROS	975.890,63 D	12.154.427,56	11.330.054,55	1.800.263,64 D
11.1.3	ESTOQUES	1.262.390,59 D	11.317.162,86	11.334.692,92	1.244.860,53 D
11.1.3.00.1	PRODUTOS ACABADOS	155.908,59 D	3.113.063,87	3.166.936,98	102.035,48 D
11.1.3.00.2	PROD.NOSSO EM PODER DE 3°	52,37 D	9.357,06	7.553,02	1.856,41 D
11.1.3.00.3	MATERIA PRIMA	982.194,30 D	4.386.824,59	4.437.577,01	931.441,88 D
11.1.3.00.5	PRODUTOS EM ELABORACAO	124.100,75 D	3.800.341,06	3.720.359,41	204.082,40 D
11.1.3.00.6	ALMOXARIFADO		2.266,50	2.266,50	
11.1.3.00.7	ESTOQUE 3° NOSSO PODER	134,58 D	5.309,78		5.444,36 D
11.1.4	OUTROS DIREITOS REALIZAVEIS	598.430,12 D	193.764,35	221.724,06	570.470,41 D
11.1.4.00.1	IMPOSTOS A RECUPERAR	598.430,12 D	193.764,35	221.724,06	570.470,41 D
11.4	ATIVO NAO CIRCULANTE	12.046.044,20 D	949.023,68	244.075,84	12.750.992,04 D
11.4.1	DEPOSITOS JUDICIAIS	81.493,84 D	29.701,82	16.988,14	94.207,52 D
11.4.1.00.1	DEPOSITOS JUDICIAIS	81.493,84 D	29.701,82	16.988,14	94.207,52 D
11.4.3	OUTROS CREDITOS A RECEBER	11.294.242,74 D	917.764,71	57.284,95	12.154.722,50 D
11.4.3.00.2	BANCOS		27.734,95	27.734,95	
11.4.3.2	CREDITO JUNTO A TERCEIROS	9.849.971,74 D	890.029,76		10.740.001,50 D
11.4.5	IMOBILIZADO	667.872,06 D	1.557,15	109.148,55	500.280,66 D

MERCO FITNESS DA AM IND E COM DE EQUIP DE GIN - REC JUDICIAL
 04.864.438/0001-79
 BALANCETE DE VERIFICACAO SINTETICO DE 01/01/18 ATE 31/12/18 EM REAL

SIGA /CTBR040/v.12
 Hora...: 17:02:26

Emissão: 29/03/19

CODIGO	DESCRICAO	SALDO ANTERIOR	DEBITO	CREDITO	SALDO ATUAL
11.4.5.00.2	OUTROS IMOBILIZACOES	4.775.267,14 D	1.557,15		4.776.824,29 D
11.4.5.00.3	DEPRECIACAO ACUMULADA	4.107.395,08 C		169.148,55	4.276.543,63 C
11.4.6	INTANGIVEL	638,76 D		538,16	100,60 D
11.4.7	DIFERIDO	1.796,80 D		116,04	1.680,76 D
11.4.7.00.1	DESPESA PRE-OPERACIONAIS	110.433,58 D			110.433,58 D
11.4.7.00.2	AMORTIZACOES	108.636,78 C		116,04	108.752,82 C



Jaime Romagna Grasso
 CPF 248.854.799-91



ANDRÉ GISLAINE TAVARES
 Técnico em Contabilidade
 CRC/GO 30538/O-3

MERCO FITNESS DA AM IND E COM DE EQUIP DE GIN - REC JUDICIAL
04.864.438/0001-79
BALANCETE DE VERIFICACAO SINTETICO DE 01/01/18 ATE 31/12/18 EM REAL

SIGA /CTBR040/V.12
Hora...: 17:02:26

Emissão: 29/03/19

CODIGO	DESCRIÇÃO	SALDO ANTERIOR	DEBITO	CREDITO	SALDO ATUAL
12	PASSIVO	14.889.113,13 C	43.335.386,18	44.837.993,08	16.391.720,03 C
12.1	PASSIVO CIRCULANTE	5.697.123,41 C	20.021.220,64	21.556.810,76	7.232.713,53 C
12.1.1	OBRIGACOES OPERACIONAIS	3.355.149,55 C	2.507.473,47	4.062.787,79	4.910.463,87 C
12.1.1.00.1	FORNECEDORES MERCADO INTERNO	1.127.815,85 C	1.391.051,38	2.890.231,63	2.626.996,10 C
12.1.1.00.2	FORNECEDORES MERCADO EXTERNO	2.227.333,70 C	1.116.422,09	1.172.556,16	2.283.467,77 C
12.1.2	OBRIGACOES SOC. E TRABALHISTAS	1.218.103,89 C	1.493.515,43	1.502.269,52	1.226.857,98 C
12.1.2.00.1	OBRIGACOES SOC. E TRABALHISTAS	1.095.553,76 C	1.073.040,65	1.041.202,85	1.063.715,96 C
12.1.2.00.2	PROVISOES	122.550,13 C	420.474,78	461.066,67	163.142,02 C
12.1.3	OBRIGACOES TRIBUTARIAS	703.096,07 C	1.750.943,32	1.108.788,58	60.941,33 C
12.1.3.00.1	OBRIGACOES TRIBUTARIAS	703.096,07 C	1.750.943,32	1.108.788,58	60.941,33 C
12.1.5	OUTRAS OBRIGACOES	420.639,32 C	14.269.288,42	14.877.655,09	1.029.005,99 C
12.1.5.00.1	OUTRAS OBRIGACOES	420.639,32 C	14.269.288,42	14.877.655,09	1.029.005,99 C
12.1.6	ESTOQUE 3º NOSSO PODER	134,58 C		5.309,78	5.444,36 C
12.1.6.00.1	ESTOQUE 3º NOSSO PODER	134,58 C		5.309,78	5.444,36 C
12.5	PASSIVO NAO CIRCULANTE	5.964.529,37 C	1.277.194,89	1.917.296,12	6.604.630,60 C
12.5.2	CREditos DOS SOCIOS	4.723.477,80 C	36.143,32	61.017,44	4.748.351,92 C
12.5.2.00.1	IC/C SOCIOS	4.723.477,80 C	36.143,32	61.017,44	4.748.351,92 C
12.5.3	IMPOSTOS PARCELADOS			178.934,10	178.934,10 C
12.5.3.00.1	PARCELAMENTOS			178.934,10	178.934,10 C
12.5.7	FORNECEDOR LONGO PRAZO	1.241.051,57 C	1.241.051,57		
12.5.8	OUTRAS OBRIGACOES A LONGO PRAZ			1.677.344,58	1.677.344,58 C
12.6	PATRIMONIO LIQUIDO	3.227.460,35 C	22.036.970,65	21.363.886,20	2.554.375,90 C
12.6.1	CAPITAL SOCIAL	4.106.514,00 C			4.106.514,00 C
12.6.1.00.1	CAPITAL SOCIAL	4.106.514,00 C			4.106.514,00 C
12.6.3	OUTRAS RESERVAS	1.277.183,70 C	1.277.183,70		

MERCO FITNESS DA AM IND E COM DE EQUIP DE GIN - REC JUDICIAL
 04.864.438/0001-79
 BALANCETE DE VERIFICACAO SINTETICO DE 01/01/18 ATE 31/12/18 EM REAL

SIGA /CTBR040/v.12
 Hora...: 17:02:27

Emissão: 29/03/19

CODIGO	D E S C R I C A O	SALDO ANTERIOR	DEBITO	CREDITO	SALDO ATUAL
12.6.3.00.1	RESERVAS INCENTIVADAS	1.277.183,70 C	1.277.183,70		
12.6.5	RESULTADO	2.156.237,35 D	20.759.786,95	21.363.886,20	1.552.138,10 D
12.6.5.00.1	RESULTADO DO EXERCICIO	2.156.237,35 D	13.840.015,69	14.670.600,81	1.325.652,23 D
12.6.5.00.2	RESULTADOS ACUMULADOS		6.919.771,26	6.693.285,39	226.485,87 D

Jaime Romagna Grasso
 CPF 248.854.799-91

ANDRÉ GIOVANE TAVARES
 Técnico em Contabilidade
 CRC/SC 30538/O-3

MERCO FITNESS DA AM IND E COM DE EQUIP DE GIN - REC JUDICIAL
 04.864.438/0001-79
 BALANCETE DE VERIFICACAO SINTETICO DE 01/01/18 ATE 31/12/18 EM REAL

SIGA /CTBR040/v.12
 Hora...: 17:02:27

Emissão: 29/03/19

CODIGO	D E S C R I C A O	SALDO ANTERIOR	DEBITO	CREDITO	SALDO ATUAL
13	RECEITAS		4.881.871,15	4.881.871,15	
13.1	RECEITA BRUTA DE VENDAS		4.371.336,27	4.371.336,27	
13.1.1	RECEITA BRUTA DE VENDAS		4.371.336,27	4.371.336,27	
13.1.1.00.1	VENDAS DE PRODUTOS		4.371.336,27	4.371.336,27	
13.2	DEDUCOES DA RECEITA BRUTA		349.437,88	349.437,88	
13.2.1	DEDUCOES DA RECEITA BRUTA		349.437,88	349.437,88	
13.2.1.00.1	DEDUCOES DA RECEITA BRUTA		349.437,88	349.437,88	
13.3	RECEITAS FINANCEIRAS		148.681,72	148.681,72	
13.3.1	RECEITAS FINANCEIRAS		148.681,72	148.681,72	
13.3.1.00.1	RECEITAS FINANCEIRAS		148.681,72	148.681,72	
13.5	OUTRAS RECEITAS		12.415,28	12.415,28	
13.5.2	OUTRAS RECEITAS		12.415,28	12.415,28	
13.5.2.00.1	OUTRAS RECEITAS		12.415,28	12.415,28	

MERCO FITNESS DA AM IND E COM DE EQUIP DE GIN - REC JUDICIAL
 04.864.438/0001-79
 BALANCETE DE VERIFICACAO SINTETICO DE 01/01/18 ATE 31/12/18 EM REAL

SIGA/CTBR040/v.12
 Hora...: 17:02:27

Emissão: 29/03/19

CODIGO	D E S C R I C A O	SALDO ANTERIOR	DEBITO	CREDITO	SALDO ATUAL
14	CUSTOS E DESPESAS		21.472.508,00	21.472.508,00	
14.1	CUSTOS E DESPESAS		21.472.508,00	21.472.508,00	
14.1.1	CUSTOS E DESPESAS		9.271.626,07	9.271.626,07	
14.1.1.00.1	MATERIAIS		4.208.589,89	4.208.589,89	
14.1.1.00.2	PESSOAL		4.163.440,18	4.163.440,18	
14.1.1.00.3	SERV.PROF. CONTRATADOS		84.107,13	84.107,13	
14.1.1.00.4	OCUPACAO		169.846,25	169.846,25	
14.1.1.00.7	IMPOSTOS, TAXAS E CONTRIBUICOE		397.201,33	397.201,33	
14.1.1.00.9	GERAIS		248.441,29	248.441,29	
14.1.2	DESPESAS FINANCEIRAS		119.446,71	119.446,71	
14.1.2.00.1	DESPESAS FINANCEIRAS		119.446,71	119.446,71	
14.1.5	RESULTADO DO EXERCICIO		12.081.435,22	12.081.435,22	
14.1.5.00.1	RESULTADO DO EXERCICIO		7.398.405,36	7.398.405,36	
TOTALS DO PERIODO:			124.493.474,65	124.493.474,65	

Jaime Romagna Grasso
 CPF 248.854.799-91

ANDRÉ GIOVANE TAVARES
 Técnico em Contabilidade
 CRC/SC 30538/O-3

CNPJ/CPF 04.864.438/0001-79
BALANÇO PATRIMONIAL

Emissão: 29/03/19

	31/12/18	31/12/17	Passivo + Patrimônio Líquido (Em R\$)	31/12/18	31/12/17
Ativo (Em R\$)					
ATIVO CIRCULANTE	3.640.727,99 D	2.843.004,93 D	PASSIVO CIRCULANTE	7.232.713,53 C	5.697.129,41 C
DISPONIBILIDADES	2.362,82 D	6.350,59 D	FORNECEDORES	4.910.463,87 C	3.355.149,55 C
CLIENTES	22.770,59 D	0,00	SALARIOS E ENCARGOS	1.226.857,98 C	1.218.109,89 C
OUTROS CREDITOS	1.800.263,64 D	975.600,63 D	IMPOSTOS A PAGAR	60.941,33 C	703.096,07 C
ESTOQUES	1.244.860,53 D	1.266.390,59 D	OUTRAS OBRIGACOES	1.034.450,35 C	420.773,90 C
IMPOSTOS A RECUPERAR	570.470,41 D	598.439,12 D	PASSIVO NAO CIRCULAN	6.604.630,60 C	5.964.529,37 C
OUTRAS CONTAS	0,00	0,00	EMPRESTIMOS	0,00	0,00
ALUGUEIS APROPRIAR	0,00	0,00	CREDITO SOCIOS	4.748.351,92 C	4.723.477,80 C
ATIVO NAO CIRCULANTE	12.248.930,02 D	11.375.736,58 D	OUTRAS CONTAS	0,00	0,00
DEPOSITOS JUDICIAIS	94.207,52 D	91.453,94 D	IMPOSTOS A PAGAR	178.934,10 C	0,00
CAUCAO	0,00	0,00	DIFERIDO	0,00	0,00
INVESTIMENTOS	0,00	0,00	DEBITO COM COLIGADAS	1.677.344,58 C	1.241.051,57 C
CREDITO COM COLIGADA	12.154.722,50 D	11.294.242,74 D	PATRIMONIO LIQUIDO	2.554.375,90 C	3.227.460,35 C
BANCO	0,00	0,00	CAPITAL SOCIAL	4.106.514,00 C	4.106.514,00 C
IMOBILIZADO	500.280,66 D	667.872,06 D	CAPITAL INTEGRALIZAR	0,00	0,00
DIFERIDO	1.680,76 D	1.796,80 D	RESERVAS DE CAPITAL	0,00	0,00
CUSTO ATRIBUIDO	0,00	0,00	RESERVA AVALIACAO	0,00	1.277.189,70 C
INTANGIVEL	100,60 D	638,76 D	RESERVA LUCRO	0,00	0,00
			LUCRO EXERCICIO	1.552.138,10 D	2.156.237,35 D
ATIVO	16.391.720,03 D	14.689.113,13 D	PASSIVO	16.391.720,03 C	14.689.113,13 C

Jaimé Romagna Girasso
CPF 248.854.799-91

ANDRÉ GIOVANE TAVARES
Técnico de Contabilidade
CRC/SC 60538/O-3