

**EXMO(A) SR(A) DR(A) JUIZ(ÍZA) DE DIREITO DA 4ª VARA CÍVEL DA
COMARCA DE JOINVILLE – SC**

Processo: 0301750-45.2016.8.24.0038

Tipo: Recuperação Judicial

Autores: *Athletic Way Comércio de Equipamentos para Ginástica e Fisioterapia Ltda; Merco Fitness Brasil Comércio de Equipamentos para Ginástica Ltda; Merco Fitness da Amazônia Indústria e Comércio de Equipamentos de Ginástica Ltda e; Universal Fitness da Amazônia Ltda.*

GLADIUS CONSULTORIA E GESTÃO EMPRESARIAL S/S LTDA, neste ato representada por seu administrador, ***Agenor Daufenbach Júnior, Administrador Judicial*** no processo de **RECUPERAÇÃO JUDICIAL** de ***Athletic Way Comércio de Equipamentos para Ginástica e Fisioterapia Ltda; Merco Fitness Brasil Comércio de Equipamentos para Ginástica Ltda; Merco Fitness da Amazônia Indústria e Comércio de Equipamentos de Ginástica Ltda e; Universal Fitness da Amazônia Ltda,*** vem, respeitosamente, a presença de V. Exa., informar e ao final requerer o que segue:

Visando dar efetividade ao art. 22, II, “c” da Lei 11.101/2005, vem esta administração judicial apresentar:

RELATÓRIO MENSAL DAS ATIVIDADES DA DEVEDORA

Elaborando relatórios relativos ao faturamento mensal, indicadores financeiros bem como o número de funcionários ligados as empresa autora, como forma de monitoramento de suas atividades e intensidade de continuidade da produção.

Desta feita, além dos dados industriais informados nesta peça, traz-se anexo o Balancete contábil do mês de **Novembro/2018**, subscritos pelos diretores da recuperanda bem como pelo contador da mesma.

1 - DO INFORME DAS ATIVIDADES DAS RECUPERANDAS

Como relatado na inicial, o grupo ATHLETIC dedica-se a industrialização, importação, exportação e ao comércio varejista de equipamentos e peças relacionados a ginástica, fisioterapia mecanoterapia e fabricação de componentes eletrônicos e acessórios para motores elétricos de corrente contínua.

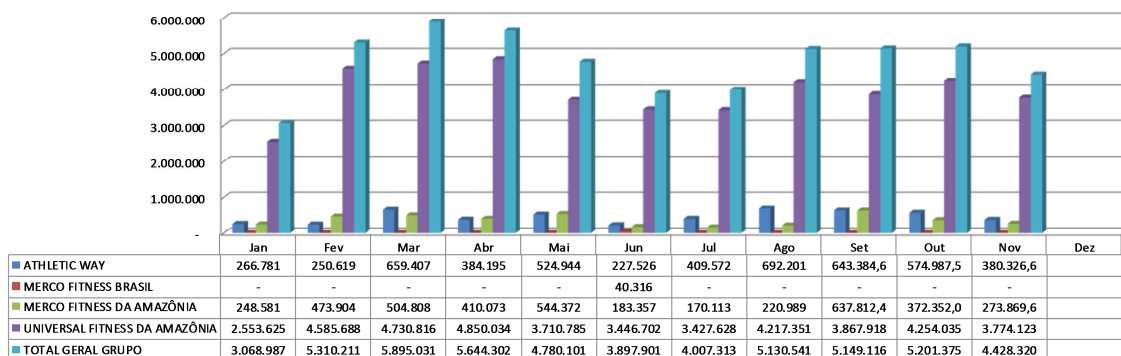
Os equipamentos e peças produzidas, especificamente são:

- ✓ Bicicletas;
- ✓ Elípticos;
- ✓ Esteiras;
- ✓ Remadores;
- ✓ Academia *Home*; e
- ✓ Academia Pró.

1.1 – Dos Indicadores Financeiros e Indicadores contábeis de liquidez e variação patrimonial:

O faturamento bruto do grupo atingiu, no mês de Novembro/2018, o valor de **R\$ 4.428.230,33**, tendo uma redução de 14,86% em relação ao mês anterior:

Faturamento Geral do Grupo - 2018

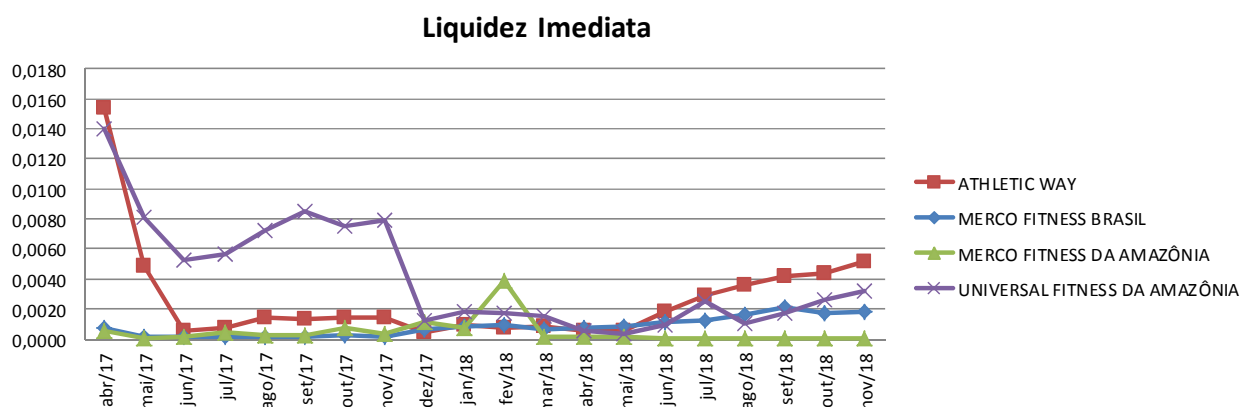


Os indicadores contábeis de liquidez têm por objetivo medir a capacidade da empresa em liquidar com seus compromissos a curto prazo e demonstram o índice de sua solvência geral. Estes índices demonstram quanto a empresa possui disponível para cada R\$ 1,00 de compromissos assumidos.

Liquidez Imediata

O índice de liquidez imediata é o quociente que compara o Disponível e o Passivo Circulante ou Obrigações de Curto Prazo. Ou seja, quanto das obrigações de até 12 meses a empresa consegue liquidar com os recursos que ela consegue transformar em dinheiro imediatamente para cada R\$ 1,00 de obrigação.

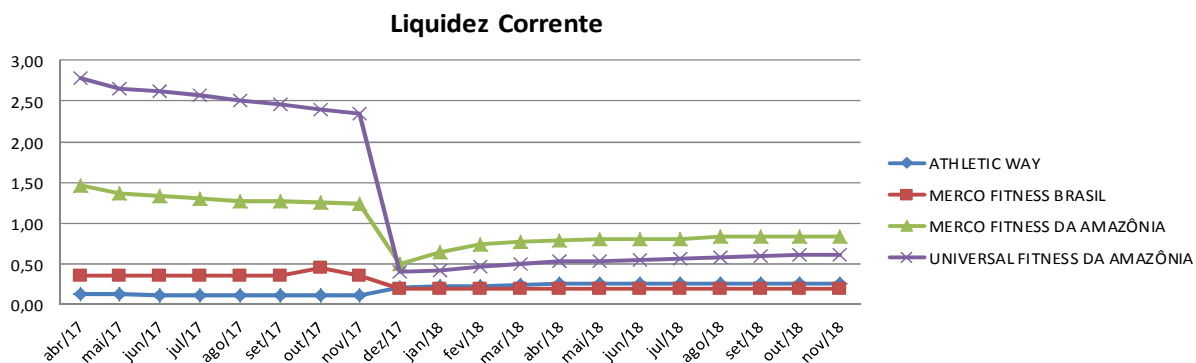
Pode-se visualizar nos gráficos abaixo as representações dos comportamentos destes índices dos últimos anos até o período atual das empresas autoras:



Liquidez Corrente

O índice de liquidez corrente é o comparativo entre o Ativo Circulante e o Passivo Circulante. Ou seja, quanto das disponibilidades, bens ou direitos que a empresa possui de curto prazo para quitar com suas obrigações, também do curto prazo de até 12 meses, para cada R\$ 1,00 devido.

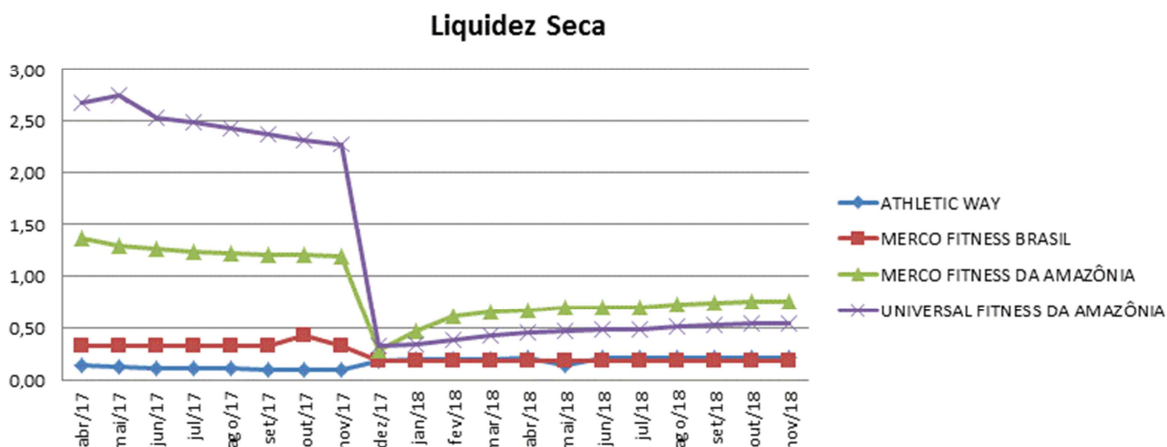
Conclui-se pela evolução do índice no gráfico abaixo, com as representações dos comportamentos deste nos últimos exercícios.



Liquidez Seca

O índice de liquidez seca mostra a posição da empresa caso necessite utilizar todo seu Ativo Circulante, com exclusão da conta de Estoques, uma vez que este não tem uma data definida para sua transformação em dinheiro, para quitar seu Passivo Circulante ou Obrigações de Curto Prazo.

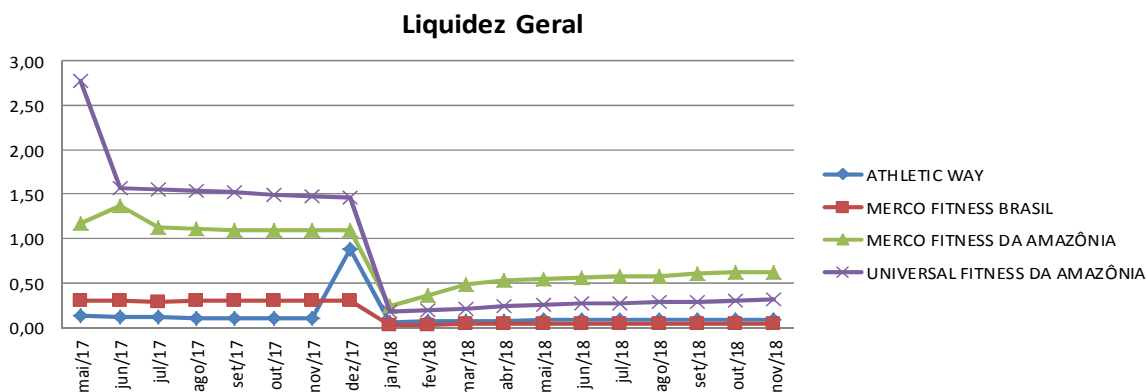
Assim é a evolução destes índices nos últimos períodos:



Liquidez Geral

O índice de liquidez geral difere-se dos outros índices de liquidez, pois é o confronto entre o Exigível Total e o Realizável Total da empresa. Ele indica o quanto a empresa conseguirá honrar com seus compromissos de curto e longo prazo, contando com todos seus bens e direitos de curto e longo prazo também. Ou seja, quanto ela possui em bens e direitos para cumprir com cada R\$ 1,00 de dívida no curto e longo prazo.

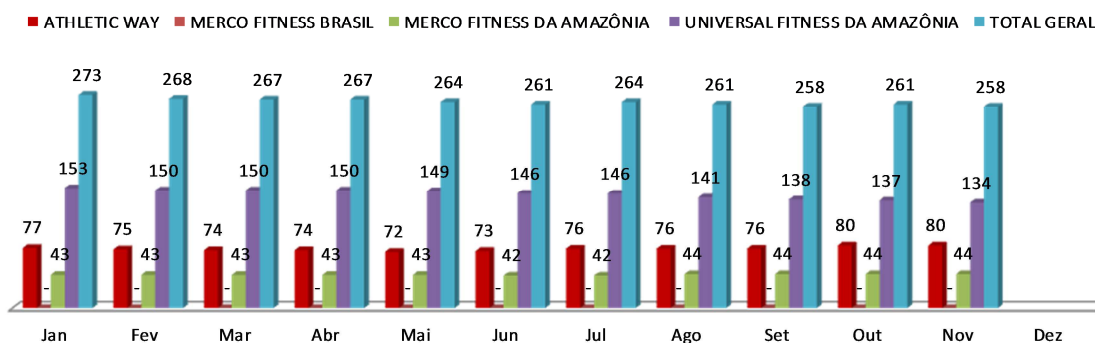
Graficamente:



1.2- Da composição do quadro de funcionários consolidados

O quadro de funcionários é composto por profissionais atuantes na área Administrativa e na Produção, chegando a um total de **258 funcionários** ligados as recuperandas no mês corrente, sendo que **28 encontram-se afastados**. Desta forma, segue abaixo sua representação gráfica.

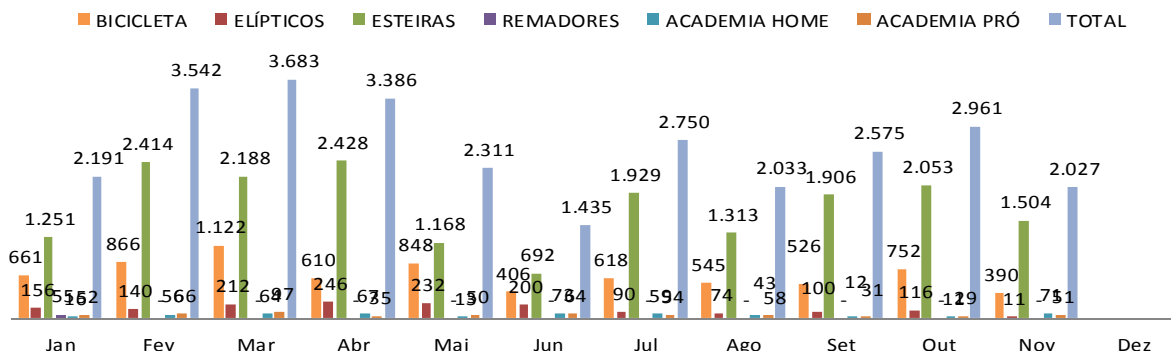
Quadro Geral de Pessoal - 2018



1.3 – Dos Dados de Produção

Como já citado anteriormente, as empresas fabricam peças e equipamentos de aparelhos relacionados a academias, sendo assim, sua produção é representada na medida Unidade (Un):

Produção (Un) - 2018



2 – DADOS RELATIVOS AO PLANO DE RECUPERAÇÃO APRESENTADO

A proposta de pagamento aos credores arrolados na recuperação do grupo *Athletic Way* já foi protocolado nos autos (fls. 2389/2426) e resumidamente refere-se:

QUADRO RESUMO DO PLANO DE RECUPERAÇÃO - GRUPO ATHLETIC				
Classe/ Condições	Trabalhista	Garantia Real	Quirografário	ME/EPP - Microempresa e Empresa de Pequeno Porte
Carência	Até 12 meses	Até 12 meses	Até R\$ 1.000,00 - até 30 dias Acima de R\$ 1.000,00 - 36 meses	Até R\$ 1.000,00 - até 30 dias Acima de R\$ 1.000,00 - 36 meses
Deságio			Poderá haver deságio em caso de adimplemento	Poderá haver deságio em caso de adimplemento
Período			Acima de R\$ 1.000,00 - 16 anos	Acima de R\$ 1.000,00 - 16 anos
Pagamento	Atualização - TR+2% ao ano		Até R\$ 1.000,00 - Atualização TR+1% ao ano Acima de R\$ 1.000,00: 1º ao 5º ano - 1% por ano; 6º ao 10º ano - 2% por ano; 11º ao 15º ano - 3% por ano; 16º ano - 70%.	Até R\$ 1.000,00 - Atualização TR+1% ao ano Acima de R\$ 1.000,00: 1º ao 5º ano - 1% por ano; 6º ao 10º ano - 2% por ano; 11º ao 15º ano - 3% por ano; 16º ano - 70%.

Cabe lembrar que o início da contagem das carências e pagamentos conta a partir da data de homologação do plano.

As informações aqui reproduzidas foram trazidas por relatórios da recuperanda, em seus respectivos setores.

Sobre as informações contábeis, seguem anexo, e fazem parte da presente peça, os balancetes ofertados pelo setor competente.

Frente ao exposto, vem esta administração judicial, **REQUERER** juntada *Relatório Mensal das Atividades da Devedora*, cumprindo assim o art. 22, II, "c" da Lei 11.101/2005, **bem como dos documentos que a acompanham**, quais sejam:

- ✓ Balancete Contábil de **Novembro/2018**;

Termos em que,

Pede deferimento,

Joinville-SC, 15 de Janeiro de 2019.


GLADIUS CONSULTORIA E GESTÃO EMPRESARIAL S/S LTDA
Agenor Daufenbach Júnior
Adm. Judicial CRA/SC 6410 – OAB/SC 32.401

DRE

(Em R\$)	30/11/18	30/11/18
RECEITA OPERACIONAL	0,00	5.013.853,78 C
VENDAS MERCADO INTER	0,00	4.709.711,89 C
VENDAS EXPORTACAO	0,00	304.141,89 C
DEDUCOES REC BRUTA	0,00	3.784.788,68 D
IMPOSTOS S/VENDA	0,00	767.136,29 D
DEVOLUCOES	0,00	3.017.652,39 D
RECEITA OPERACIONAL	0,00	1.229.065,10 C
CUSTO DOS PRODUTOS	0,00	3.919.798,06 D
CUSTO DOS PRODUTOS	0,00	3.919.798,06 D
LUCRO BRUTO	0,00	2.690.732,96 D
DESPESAS OPERACIONAL	0,00	3.449.760,75 D
DESPESAS	0,00	3.534.702,81 D
OUTRAS RECEITAS	0,00	84.942,06 C
RESULTADO FINANCEIRO	0,00	4.837.480,82 D
DESPESA FINANCEIRA	0,00	5.025.423,02 D
RECEITA FINANCEIRA	0,00	187.942,20 C
LUCRO ANTES DO IRPJ	0,00	10.977.974,53 D
LUCRO DA ATIVIDADE	0,00	10.977.974,53 D



Jaime Romagna Grasso
CPF 248.854.799-91



ANDRÉ GIOVANE TAVARES
Técnico em Contabilidade
CRC/SC 30538/O-3

ATHLETIC WAY COM.EQUIP.GIN.LTDA - EM RECUPERACAO JUDICIAL
86.736.568/0001-90
BALANCETE DE VERIFICACAO SINTETICO DE 01/11/18 ATE 30/11/18 EM REAL

Pagina: 1
DT.Ref.: 30/11/18

Emissão: 14/12/18

CODIGO	DESCRICAO	SALDO ANTERIOR	DEBITO	CREDITO	SALDO ATUAL
1	ATIVO	23.321.384,96 D	2.750.231,04	2.500.817,22	23.570.798,78 D
1.1	ATIVO CIRCULANTE	17.008.524,09 D	2.742.852,01	2.460.935,25	17.290.440,85 D
1.1.1	DISPONIBILIDADES	295.496,16 D	1.400.031,49	1.340.736,39	354.791,26 D
1.1.1.00.1	BENS NUMERARIOS	2.482,16 D	55.517,41	56.724,63	1.274,94 D
1.1.1.00.2	BANCO CONTA MOVIMENTO	293.014,00 D	1.344.514,08	1.284.011,76	353.516,32 D
1.1.1.2	CLIENTES	11.385.571,94 D	714.069,09	714.956,57	11.384.684,46 D
1.1.1.2.00.1	CLIENTES MERCADO INTERNO	5.166.251,41 D	473.338,15	666.459,00	4.973.130,56 D
1.1.1.2.00.2	CLIENTES MERCADO EXTERNO	186.048,72 D			186.048,72 D
1.1.1.2.00.4	CREDITO JUNTO A TERCEIROS	6.033.271,81 D	240.730,94	48.497,57	6.225.505,18 D
1.1.1.3	ESTOQUES	2.556.169,96 D	471.379,26	302.884,81	2.724.664,41 D
1.1.1.3.00.1	PRODUTOS ACABADOS		57.763,14	57.763,14	
1.1.1.3.00.3	MATERIA PRIMA	33.961,63 D	3.900,00	3.900,00	33.961,63 D
1.1.1.3.00.4	MERCADORIAS	2.522.208,33 D	409.716,12	241.221,67	2.690.702,78 D
1.1.1.4	OUTROS DIREITOS REALIZAVEIS	2.771.286,03 D	157.372,17	102.357,48	2.826.300,72 D
1.1.1.4.00.1	IMPOSTOS A RECUPERAR	2.771.286,03 D	157.372,17	102.357,48	2.826.300,72 D
1.4	ATIVO NAO CIRCULANTE	6.312.860,87 D	7.379,03	39.881,97	6.280.357,93 D
1.4.1	DEPOSITOS JUDICIAIS	1.081.868,03 D	6.749,71	9.428,84	1.079.188,90 D
1.4.1.00.1	DEPOSITOS JUDICIAIS	1.081.868,03 D	6.749,71	9.428,84	1.079.188,90 D
1.4.3	OUTROS CREDITOS A RECEBER	1.538.276,40 D	629,32	749,38	1.538.156,34 D
1.4.3.00.2	BANCOS	103.101,05 D		383,94	102.717,11 D
1.4.3.00.3	APLICACOES	153.948,88 D	629,32	365,44	154.212,76 D
1.4.3.2	CREDITO JUNTO A TERCEIROS	1.241.051,57 D			1.241.051,57 D
1.4.4	INVESTIMENTOS	2.552.000,00 D			2.552.000,00 D
1.4.4.00.1	INVESTIMENTOS	2.552.000,00 D			2.552.000,00 D
1.4.5	IMOBILIZADO	953.897,89 D		24.345,42	929.552,47 D

CODIGO	DESCRICAO	SALDO ANTERIOR	DEBITO	CREDITO	SALDO ATUAL
1.4.5.00.1	IMOVEIS	68.000,00 D			68.000,00 D
1.4.5.00.2	OUTROS IMOBILIZACOES	6.002.927,61 D			6.002.927,61 D
1.4.5.00.3	DEPRECIACAO ACUMULADA	5.117.029,72 C		24.345,42	5.141.375,14 C
1.4.6	INTANGIVEL	186.818,55 D		5.358,33	181.460,22 D

Jaime Romagna Grasso
CPF 248.654.799-91

ANDRÉ GIOVANE TAVARES
Técnico em Contabilidade
CRC/SC 30538/O-3

ATHLETIC WAY COM.EQUIP.GIN.LTDA - EM RECUPERACAO JUDICIAL
86.736.568/0001-90
BALANCETE DE VERIFICACAO SINTETICO DE 01/11/18 ATE 30/11/18 EM REAL

Pagina: 3
DT.Ref.: 30/11/18

Emissão: 14/12/18

CODIGO	DESCRICAO	SALDO ANTERIOR	DEBITO	CREDITO	SALDO ATUAL
12	PASSIVO	23.321.384,96 C	12.136.161,10	12.385.574,92	23.570.798,78 C
12.1	PASSIVO CIRCULANTE	67.073.028,46 C	1.158.186,57	2.741.420,17	68.656.262,06 C
12.1.1	OBRIGACOES OPERACIONAIS	5.048.796,04 C	221.019,72	334.555,85	5.162.332,17 C
12.1.1.00.1	FORNECEDORES MERCADO INTERNO	3.917.699,68 C	221.019,72	334.555,85	4.031.235,81 C
12.1.1.00.2	FORNECEDORES MERCADO EXTERNO	1.131.096,36 C			1.131.096,36 C
12.1.2	OBRIGACOES SOC. E TRABALHISTAS	5.689.478,61 C	294.912,27	417.304,17	5.811.870,51 C
12.1.2.00.1	OBRIGACOES SOC. E TRABALHISTAS	4.968.432,66 C	149.442,48	248.457,60	5.067.447,78 C
12.1.2.00.2	PROVISOES	721.045,95 C	145.469,79	168.846,57	744.422,73 C
12.1.3	OBRIGACOES TRIBUTARIAS	1.650.767,14 C	59.389,33	38.092,17	1.629.469,98 C
12.1.3.00.1	OBRIGACOES TRIBUTARIAS	1.650.767,14 C	59.389,33	38.092,17	1.629.469,98 C
12.1.4	EMPRESTIMOS E FINANCIAMENTOS	37.046.631,01 C	145.100,05	621.327,21	37.522.858,17 C
12.1.4.00.1	EMPRESTIMOS E FINANCIAMENTOS	36.711.355,79 C		394.530,88	37.105.886,67 C
12.1.4.00.2	ANTECIPACOES DE RECEBIVEIS	335.275,22 C	145.100,05	226.796,33	416.971,50 C
12.1.5	OUTRAS OBRIGACOES	17.637.622,66 C	437.765,20	1.330.140,77	18.529.998,23 C
12.1.5.00.1	OUTRAS OBRIGACOES	17.637.622,66 C	437.765,20	1.330.140,77	18.529.998,23 C
12.1.6	ESTOQUE 3° NOSSO PODER	267,00 D			267,00 D
12.1.6.00.1	ESTOQUE 3° NOSSO PODER	267,00 D			267,00 D
12.5	PASSIVO NAO CIRCULANTE	128.238.225,07 C			128.238.225,07 C
12.5.2	CREDITOS DOS SOCIOS	1.058,61 C			1.058,61 C
12.5.2.00.1	C/C SOCIOS	1.058,61 C			1.058,61 C
12.5.3	IMPOSTOS PARCELADOS	685.925,59 C			685.925,59 C
12.5.3.00.1	PARCELAMENTOS	685.925,59 C			685.925,59 C
12.5.6	DIFERIDO	221.680,00 C			221.680,00 C
12.5.6.00.1	DIFERIDO	221.680,00 C			221.680,00 C
12.5.7	FORNECEDOR LONGO PRAZO	127.329.560,87 C			127.329.560,87 C

CODIGO	D E S C R I C A O	SALDO ANTERIOR	DEBITO	CREDITO	SALDO ATUAL
12.6	PATRIMONIO LIQUIDO	171.989.868,57 D	10.977.974,53	9.644.154,75	173.323.688,35 D
12.6.1	CAPITAL SOCIAL	1.500.000,00 C			1.500.000,00 C
12.6.1.00.1	CAPITAL SOCIAL	1.500.000,00 C			1.500.000,00 C
12.6.3	OUTRAS RESERVAS	7.653.416,60 C			7.653.416,60 C
12.6.3.00.1	RESERVAS INCENTIVADAS	7.653.416,60 C			7.653.416,60 C
12.6.5	RESULTADO	181.143.285,17 D	10.977.974,53	9.644.154,75	182.477.104,95 D
12.6.5.00.2	RESULTADOS ACUMULADOS	181.143.285,17 D	10.977.974,53	9.644.154,75	182.477.104,95 D

Jaime Romagna Grasso
CPF 248.854.799-91

ANDRÉ GIOVANE TAVARES
Técnico em Contabilidade
CRC/SC 30538/O-3

CODIGO	D E S C R I C A O	SALDO ANTERIOR	DEBITO	CREDITO	SALDO ATUAL
13	RECEITAS	1.503.838,91 C	479.796,29	477.906,74	1.501.949,36 C
13.1	RECEITA BRUTA DE VENDAS	4.633.617,09 C		380.236,69	5.013.853,78 C
13.1.1	RECEITA BRUTA DE VENDAS	4.633.617,09 C		380.236,69	5.013.853,78 C
13.1.1.00.1	VENDAS DE PRODUTOS	4.633.617,09 C		380.236,69	5.013.853,78 C
13.2	DEDUCOES DA RECEITA BRUTA	3.391.842,81 D	478.748,18	85.802,31	3.784.788,68 D
13.2.1	DEDUCOES DA RECEITA BRUTA	3.391.842,81 D	478.748,18	85.802,31	3.784.788,68 D
13.2.1.00.1	DEDUCOES DA RECEITA BRUTA	3.391.842,81 D	478.748,18	85.802,31	3.784.788,68 D
13.3	RECEITAS FINANCEIRAS	177.122,57 C	1.048,11	11.867,74	187.942,20 C
13.3.1	RECEITAS FINANCEIRAS	177.122,57 C	1.048,11	11.867,74	187.942,20 C
13.3.1.00.1	RECEITAS FINANCEIRAS	177.122,57 C	1.048,11	11.867,74	187.942,20 C
13.4	OUTRAS RECEITAS	82.792,06 C			82.792,06 C
13.4.1	OUTRAS	82.792,06 C			82.792,06 C
13.4.1.00.1	DIVERSAS	82.792,06 C			82.792,06 C
13.5	OUTRAS RECEITAS	2.150,00 C			2.150,00 C
13.5.2	OUTRAS RECEITAS	2.150,00 C			2.150,00 C
13.5.2.00.1	OUTRAS RECEITAS	2.150,00 C			2.150,00 C

ATHLETIC WAY COM.EQUIP.GIN.LTDA - EM RECUPERACAO JUDICIAL
86.736.568/0001-90
BALANCETE DE VERIFICACAO SINTETICO DE 01/11/18 ATE 30/11/18 EM REAL

SIGA /CTBR040/v.12
Hora...: 10:16:33

Pagina: 6
DT.Ref.: 30/11/18

Emissão: 14/12/18

CODIGO	D E S C R I C A O	SALDO ANTERIOR	DEBITO	CREDITO	SALDO ATUAL
14	CUSTOS E DESPESAS	1.503.838,91 D	11.226.049,15	11.227.938,70	1.501.949,36 D
14.1	CUSTOS E DESPESAS	1.503.838,91 D	11.226.049,15	11.227.938,70	1.501.949,36 D
14.1.1	CUSTOS E DESPESAS	6.749.857,81 D	937.327,36	233.214,34	7.453.970,83 D
14.1.1.00.1	MATERIAIS	500.129,36 D	54.885,64	154.910,19	400.104,81 D
14.1.1.00.2	PESSCAL	3.074.677,87 D	482.537,92	37.522,54	3.519.693,25 D
14.1.1.00.3	SERV.PROF. CONTRATADOS	1.049.236,81 D	131.779,90		1.181.016,71 D
14.1.1.00.4	OCUPACAO	1.147.897,44 D	114.971,83		1.262.869,27 D
14.1.1.00.5	UTILIDADES E SERVICOS	368.536,19 D	56.590,71		425.126,90 D
14.1.1.00.6	PROPAGANDA E PUBLICIDADE	16.526,41 D	6.584,35		23.110,76 D
14.1.1.00.7	IMPOSTOS, TAXAS E CONTRIBUICOE	233.228,35 D	12.410,89	39.156,61	206.482,63 D
14.1.1.00.8	PROV.P/ DEVEDORES DUVIDOSOS	131.042,16 C			131.042,16 C
14.1.1.00.9	GERAIS	490.667,54 D	77.566,12	1.625,00	566.608,66 D
14.1.2	DESPESAS FINANCEIRAS	4.397.605,81 D	644.567,04	16.749,83	5.025.423,02 D
14.1.2.00.1	DESPESAS FINANCEIRAS	4.397.605,81 D	644.567,04	16.749,83	5.025.423,02 D
14.1.5	RESULTADO DO EXERCICIO	9.644.154,75 C	9.644.154,75	10.977.974,53	10.977.974,53 C
14.1.5.00.1	RESULTADO DO EXERCICIO	9.644.154,75 C	9.644.154,75		
14.1.6	OUTRAS DESPESAS	530,04 D			530,04 D
14.1.6.00.1	OUTRAS DESPESAS	530,04 D			530,04 D
T O T A I S D O P E R I O D O:			26.592.237,58	26.592.237,58	

Jaime Romagna Grasso
CPF 248.854.799-91

ANDRÉ GIOVANE TAVARES
Técnico em Contabilidade
CRC/SC 30538/O-3

coloque aqui
o seu logo

MERCO FITNESS BRASIL LTDA - EM RECUPERACAO JUDICIAL

Pagina: 1

CNPJ/CPF 82.099.029/0001-37

Emissao: 30/11/18


DRE

(Em R\$)	30/11/18	30/11/18
RECEITA OPERACIONAL	0,00	40.316,28 C
VENDAS MERCADO INTER	0,00	40.316,28 C
DEDUCOES REC BRUTA	0,00	17.205,38 D
IMPOSTOS S/VENDA	0,00	15.808,90 D
DEVOLUCOES	0,00	1.396,48 D
RECEITA OPERACIONAL	0,00	23.110,90 C
CUSTO DOS PRODUTOS	0,00	73.858,79 D
CUSTO DOS PRODUTOS	0,00	73.858,79 D
LUCRO BRUTO	0,00	50.747,89 D
DESPESAS OPERACIONAL	0,00	308.447,94 D
DESPESAS	0,00	308.447,94 D
RESULTADO FINANCEIRO	0,00	10.121,76 C
DESPESA FINANCEIRA	0,00	33.809,83 D
RECEITA FINANCEIRA	0,00	43.931,59 C
LUCRO ANTES DO IRPJ	0,00	349.074,07 D
LUCRO DA ATIVIDADE	0,00	349.074,07 D

Jaime Romagna Grasso
CPF 248.854.799-91

ANDRÉ GIOVANE TAVARES
Técnico em Contabilidade
CRC/SC 30538/O-3

CODIGO	DESCRICAO	SALDO ANTERIOR	DEBITO	CREDITO	SALDO ATUAL
1	ATIVO	28.053.971,77 D	17.458,81	24.101,60	28.047.328,98 D
1.1	ATIVO CIRCULANTE	2.142.716,92 D	17.458,81	13.482,59	2.146.693,14 D
1.1.1	DISPONIBILIDADES	19.092,16 D	13.175,21	12.559,91	19.711,46 D
1.1.1.00.1	BENS NUMERARIOS		3.648,53	3.648,53	
1.1.1.00.2	BANCO CONTA MOVIMENTO	19.092,16 D	9.526,68	8.907,38	19.711,46 D
1.1.1.2	CLIENTES	1.960.454,16 D	4.039,73	926,68	1.963.567,21 D
1.1.1.2.00.1	CLIENTES MERCADO INTERNO	1.265.843,44 D		565,00	1.265.278,44 D
1.1.1.2.00.2	CLIENTES MERCADO EXTERNO				
1.1.1.2.00.4	CREDITO JUNTO A TERCEIROS	694.610,72 D	4.039,73	361,68	698.288,77 D
1.1.1.3	ESTOQUES	102.441,42 D			102.441,42 D
1.1.1.3.00.3	MATERIA PRIMA	102.441,42 D			102.441,42 D
1.1.1.4	OUTROS DIREITOS REALIZAVEIS	60.729,18 D	243,87		60.973,05 D
1.1.1.4.00.1	IMPOSTOS A RECUPERAR	60.729,18 D	243,87		60.973,05 D
1.4	ATIVO NAO CIRCULANTE	25.911.254,85 D		10.619,01	25.900.635,84 D
1.4.1	DEPOSITOS JUDICIAIS	380.866,85 D			380.866,85 D
1.4.1.00.1	DEPOSITOS JUDICIAIS	380.866,85 D			380.866,85 D
1.4.3	OUTROS CREDITOS A RECEBER	4.589.033,68 D			4.589.033,68 D
1.4.4	INVESTIMENTOS	16.518.217,81 D			16.518.217,81 D
1.4.4.00.1	INVESTIMENTOS	16.518.217,81 D			16.518.217,81 D
1.4.5	IMOBILIZADO	4.384.502,53 D		10.619,01	4.373.883,52 D
1.4.5.00.1	IMOVEIS	1.674.542,16 D			1.674.542,16 D
1.4.5.00.2	OUTROS IMOBILIZACOES	3.317.541,13 D			3.317.541,13 D
1.4.5.00.3	DEPRECIACAO ACUMULADA	3.592.762,10 C		10.619,01	3.603.381,11 C
1.4.5.00.4	IMOBILIZADO - CUSTO ATRIBUIDO	2.985.181,34 D			2.985.181,34 D
1.4.6	INTANGIVEL	38.633,98 D			38.633,98 D



Jaime Romagna Grasso
CPF 248.854.799-91



ANDRÉ GIOVANE TAVARES
Técnico em Contabilidade
CRC/SC 30538/O-3

coloque aqui
o seu logo

MERCO FITNESS BRASIL LTDA - EM RECUPERACAO JUDICIAL
82.099.029/0001-37
BALANCETE DE VERIFICACAO SINTETICO DE 01/11/18 ATE 30/11/18 EM REAL

Pagina: 2
DT.Ref.: 30/11/18

SIGA /CTBR040/v.12
Hora...: 09:28:18

Emissão: 30/11/18

CODIGO	D E S C R I C A O	SALDO ANTERIOR	DEBITO	CREDITO	SALDO ATUAL
12	PASSIVO	28.053.971,77 C	353.279,49	346.636,70	28.047.328,98 C
12.1	PASSIVO CIRCULANTE	11.033.496,06 C	4.205,42	8.600,00	11.037.890,64 C
12.1.1	OBRIGACOES OPERACIONAIS	3.082.592,19 C	29,52		3.082.562,67 C
12.1.1.00.1	FORNECEDORES MERCADO INTERNO	443.552,31 C	29,52		443.522,79 C
12.1.1.00.2	FORNECEDORES MERCADO EXTERNO	2.639.039,88 C			2.639.039,88 C
12.1.2	OBRIGACOES SOC. E TRABALHISTAS	373.664,82 C			373.664,82 C
12.1.2.00.1	OBRIGACOES SOC. E TRABALHISTAS	373.664,82 C			373.664,82 C
12.1.3	OBRIGACOES TRIBUTARIAS	5.009.761,37 C			5.009.761,37 C
12.1.3.00.1	OBRIGACOES TRIBUTARIAS	5.009.761,37 C			5.009.761,37 C
12.1.5	OUTRAS OBRIGACOES	2.567.477,68 C	4.175,90	8.600,00	2.571.901,78 C
12.1.5.00.1	OUTRAS OBRIGACOES	2.567.477,68 C	4.175,90	8.600,00	2.571.901,78 C
12.5	PASSIVO NAO CIRCULANTE	57.878.090,59 C			57.878.090,59 C
12.5.3	IMPOSTOS PARCELADOS	13.059.479,23 C			13.059.479,23 C
12.5.3.00.1	PARCELAMENTOS	13.059.479,23 C			13.059.479,23 C
12.5.6	DIFERIDO	1.571.187,11 C			1.571.187,11 C
12.5.6.00.1	DIFERIDO	1.571.187,11 C			1.571.187,11 C
12.5.7	FORNECEDORES A LONGO PRAZO	1.444.271,00 C			1.444.271,00 C
12.5.8	OUTRAS OBRIGACOES A LONGO PRAZ	41.803.153,25 C			41.803.153,25 C
12.6	PATRIMONIO LIQUIDO	40.857.614,88 D	349.074,07	338.036,70	40.868.652,25 D
12.6.1	CAPITAL SOCIAL	2.040.000,00 C			2.040.000,00 C
12.6.1.00.1	CAPITAL SOCIAL	2.040.000,00 C			2.040.000,00 C
12.6.4	IAAP - IMOBILIZADO	1.970.219,69 C			1.970.219,69 C
12.6.5	RESULTADO	44.867.834,57 D	349.074,07	338.036,70	44.878.871,94 D
12.6.5.00.2	RESULTADOS ACUMULADOS	44.867.834,57 D	349.074,07	338.036,70	44.878.871,94 D

Jaime Romagna-Grasso
CPF 248.854.799-91

ANDRÉ GIOVANE TAVARES
Técnico em Contabilidade
CRC/SC 30538/O-3

coloque aqui
o seu logo

MERCO FITNESS BRASIL LTDA - EM RECUPERACAO JUDICIAL
82.099.029/0001-37
BALANCETE DE VERIFICACAO SINTETICO DE 01/11/18 ATE 30/11/18 EM REAL

Pagina: 3
DT.Ref.: 30/11/18

SIGA /CTBR040/v.12
Hora...: 09:28:18

Emissão: 30/11/18

CODIGO	D E S C R I C A O	SALDO ANTERIOR	DEBITO	CREDITO	SALDO ATUAL
13	RECEITAS	67.042,49 C			67.042,49 C
13.1	RECEITA BRUTA DE VENDAS	40.316,28 C			40.316,28 C
13.1.1	RECEITA BRUTA DE VENDAS	40.316,28 C			40.316,28 C
13.1.1.00.1	VENDAS DE PRODUTOS	40.316,28 C			40.316,28 C
13.2	DEDUCOES DA RECEITA BRUTA	17.205,38 D			17.205,38 D
13.2.1	DEDUCOES DA RECEITA BRUTA	17.205,38 D			17.205,38 D
13.2.1.00.1	DEDUCOES DA RECEITA BRUTA	17.205,38 D			17.205,38 D
13.3	RECEITAS FINANCEIRAS	43.931,59 C			43.931,59 C
13.3.1	RECEITAS FINANCEIRAS	43.931,59 C			43.931,59 C
13.3.1.00.1	RECEITAS FINANCEIRAS	43.931,59 C			43.931,59 C

coloque aqui
o seu logo

MERCO FITNESS BRASIL LTDA - EM RECUPERACAO JUDICIAL
82.099.029/0001-37
BALANCETE DE VERIFICACAO SINTETICO DE 01/11/18 ATE 30/11/18 EM REAL

Pagina: 4
DT.Ref.: 30/11/18

SIGA /CTBR040/v.12
Hora...: 09:28:18

Emissão: 30/11/18

CODIGO	D E S C R I C A O	SALDO ANTERIOR	DEBITO	CREDITO	SALDO ATUAL
14	CUSTOS E DESPESAS	67.042,49 D	349.317,94	349.317,94	67.042,49 D
14.1	CUSTOS E DESPESAS	67.042,49 D	349.317,94	349.317,94	67.042,49 D
14.1.1	CUSTOS E DESPESAS	371.931,59 D	10.619,01	243,87	382.306,73 D
14.1.1.00.1	MATERIAIS	73.542,73 D		243,87	73.298,86 D
14.1.1.00.2	PESSOAL	559,93 D			559,93 D
14.1.1.00.3	SERV.PROF. CONTRATADOS	21.196,29 D			21.196,29 D
14.1.1.00.4	OCUPACAO	108.628,82 D	10.619,01		119.247,83 D
14.1.1.00.5	UTILIDADES E SERVICOS	67.563,19 D			67.563,19 D
14.1.1.00.6	PROPAGANDA E PUBLICIDADE	624,32 D			624,32 D
14.1.1.00.7	IMPOSTOS, TAXAS E CONTRIBUICOE	85.086,58 D			85.086,58 D
14.1.1.00.8	PROV.P/ DEVEDORES DUVIDOSOS	1.535,24 D			1.535,24 D
14.1.1.00.9	GERAIS	13.194,49 D			13.194,49 D
14.1.2	DESPESAS FINANCEIRAS	33.147,60 D	662,23		33.809,83 D
14.1.2.00.1	DESPESAS FINANCEIRAS	33.147,60 D	662,23		33.809,83 D
14.1.5	RESULTADO DO EXERCICIO	338.036,70 C	338.036,70	349.074,07	349.074,07 C
14.1.5.00.1	RESULTADO DO EXERCICIO	338.036,70 C	338.036,70		
T O T A I S D O P E R I O D O:			720.056,24	720.056,24	

JOSE POTIAGNE CRASSO
CPF 248.854.799-91

ANDRÉ GIOVANE TAVARES
Técnico em Contabilidade
CRC/SC 30538/O-3

DRE

(Em R\$)	30/11/18	30/11/18
RECEITA OPERACIONAL	0,00	4.040.231,13 C
VENDAS MERCADO INTER	0,00	4.040.231,13 C
DEDUCOES REC BRUTA	0,00	320.358,18 D
IMPOSTOS S/VENDA	0,00	127.242,12 D
DEVOLUCOES	0,00	193.116,06 D
RECEITA OPERACIONAL	0,00	3.719.872,95 C
CUSTO DOS PRODUTOS	0,00	4.235.624,01 D
CUSTO DOS PRODUTOS	0,00	4.235.624,01 D
LUCRO BRUTO	0,00	515.751,06 D
DESPESAS OPERACIONAL	0,00	518.333,25 D
DESPESAS	0,00	530.748,53 D
OUTRAS RECEITAS	0,00	12.415,28 C
RESULTADO FINANCEIRO	0,00	18.221,61 C
DESPESA FINANCEIRA	0,00	110.125,67 D
RECEITA FINANCEIRA	0,00	128.347,28 C
LUCRO ANTES DO IRPJ	0,00	1.015.862,70 D
LUCRO DA ATIVIDADE	0,00	1.015.862,70 D



Jaime Romagna Grasso
CPF 248.854.799-91



ANDRÉ GIOVANE TAVARES
Técnico em Contabilidade
CRC/SC 30538/O-3

MERCO FITNESS DA AM IND E COM DE EQUIP DE GIN - REC JUDICIAL
 04.864.438/0001-79
 BALANCETE DE VERIFICACAO SINTETICO DE 01/11/18 ATE 30/11/18 EM REAL

SIGA /CTBR040/v.12
 Hora...: 15:22:14

Emissão: 21/12/18

CODIGO	D E S C R I C A O	SALDO ANTERIOR	DEBITO	CREDITO	SALDO ATUAL
1	ATIVO	26.632.822,41 D	2.837.785,11	2.086.982,39	27.383.625,13 D
1.1	ATIVO CIRCULANTE	14.720.383,92 D	2.834.841,50	2.073.554,75	15.481.670,67 D
1.1.1	DISPONIBILIDADES	328,31 D	1.181.322,97	1.181.551,47	99,81 D
1.1.1.00.1	BENS NUMERARIOS		416.539,30	416.539,30	
1.1.1.00.2	BANCO CONTA MOVIMENTO	328,31 D	764.783,67	765.012,17	99,81 D
1.1.1.2	CLIENTES	12.702.128,51 D	774.410,44	36.477,35	13.440.061,60 D
1.1.1.2.00.1	CLIENTES MERCADO INTERNO	3.564.689,67 D	273.869,65	3.206,00	3.835.353,32 D
1.1.1.2.00.2	CLIENTES MERCADO EXTERNO				
1.1.1.2.00.4	CREDITO JUNTO A TERCEIROS	9.137.438,84 D	500.540,79	33.271,35	9.604.708,28 D
1.1.1.3	ESTOQUES	1.442.862,68 D	864.047,87	844.965,08	1.461.945,47 D
1.1.1.3.00.1	PRODUTOS ACABADOS	21.338,65 D	212.347,85	224.324,25	9.362,25 D
1.1.1.3.00.2	PROD.NOSSO EM PODER DE 3°	1.907,08 D	1.804,04	1.854,71	1.856,41 D
1.1.1.3.00.3	MATERIA PRIMA	1.162.267,24 D	405.216,81	398.706,21	1.168.777,84 D
1.1.1.3.00.5	PRODUTOS EM ELABORACAO	251.905,35 D	244.679,17	220.079,91	276.504,61 D
1.1.1.3.00.7	ESTOQUE 3° NOSSO PODER	5.444,36 D			5.444,36 D
1.1.1.4	OUTROS DIREITOS REALIZAVEIS	575.064,42 D	15.060,22	10.560,85	579.563,79 D
1.1.1.4.00.1	IMPOSTOS A RECUPERAR	575.064,42 D	15.060,22	10.560,85	579.563,79 D
1.4	ATIVO NAO CIRCULANTE	11.912.438,49 D	2.943,61	13.427,64	11.901.954,46 D
1.4.1	DEPOSITOS JUDICIAIS	93.593,55 D	1.386,46	1.386,46	93.593,55 D
1.4.1.00.1	DEPOSITOS JUDICIAIS	93.593,55 D	1.386,46	1.386,46	93.593,55 D
1.4.3	OUTROS CREDITOS A RECEBER	11.294.324,64 D			11.294.324,64 D
1.4.3.00.2	BANCOS	81,90 D			81,90 D
1.4.3.2	CREDITO JUNTO A TERCEIROS	9.849.971,74 D			9.849.971,74 D
1.4.5	IMOBILIZADO	522.675,92 D	1.557,15	12.009,67	512.223,40 D
1.4.5.00.2	OUTROS IMOBILIZACOES	4.775.267,14 D	1.557,15		4.776.824,29 D

MERCO FITNESS DA AM IND E COM DE EQUIP DE GIN - REC JUDICIAL
 04.864.438/0001-79
 BALANCETE DE VERIFICACAO SINTETICO DE 01/11/18 ATE 30/11/18 EM REAL

SIGA /CTBR040/v.12
 Hora...: 15:22:14

Emissão: 21/12/18

CODIGO	DESCRICAO	SALDO ANTERIOR	DEBITO	CREDITO	SALDO ATUAL
1.4.5.00.3	DEPRECIACAO ACUMULADA	4.252.591,22 C		12.009,67	4.264.600,89 C
1.4.6	INTANGIVEL	144,28 D		21,84	122,44 D
1.4.7	DIFERIDO	1.700,10 D		9,67	1.690,43 D
1.4.7.00.1	DESPESE PRE-OPERACIONAIS	110.433,58 D			110.433,58 D
1.4.7.00.2	AMORTIZACOES	108.733,48 C		9,67	108.743,15 C


 Jaime Romagna Grasso
 CPF 248.854.799-91


 ANDRÉ GIOVANE TAVARES
 Técnico em Contabilidade
 CRC/SC 30538/O-3

MERCO FITNESS DA AM IND E COM DE EQUIP DE GIN - REC JUDICIAL
04.864.438/0001-79
BALANCETE DE VERIFICACAO SINTETICO DE 01/11/18 ATE 30/11/18 EM REAL

SIGA /CTBR040/v.12
Hora...: 15:22:14

Emissão: 21/12/18

CODIGO	D E S C R I C A O	SALDO ANTERIOR	DEBITO	CREDITO	SALDO ATUAL
12	PASSIVO	26.632.822,41 C	1.451.737,12	2.202.539,84	27.383.625,13 C
12.1	PASSIVO CIRCULANTE	17.619.606,26 C	435.874,42	1.337.970,02	18.521.701,86 C
12.1.1	OBRIGACOES OPERACIONAIS	4.621.772,37 C	298.139,32	443.072,53	4.766.705,58 C
12.1.1.00.1	FORNECEDORES MERCADO INTERNO	2.314.178,93 C	114.813,99	259.747,20	2.459.112,14 C
12.1.1.00.2	FORNECEDORES MERCADO EXTERNO	2.307.593,44 C	183.325,33	183.325,33	2.307.593,44 C
12.1.2	OBRIGACOES SOC. E TRABALHISTAS	1.413.681,23 C	86.882,45	94.465,39	1.421.264,17 C
12.1.2.00.1	OBRIGACOES SOC. E TRABALHISTAS	1.196.346,90 C	50.610,91	78.525,39	1.224.261,38 C
12.1.2.00.2	PROVISOES	217.334,33 C	36.271,54	15.940,00	197.002,79 C
12.1.3	OBRIGACOES TRIBUTARIAS	49.942,38 C	14.841,50	10.238,75	45.339,63 C
12.1.3.00.1	OBRIGACOES TRIBUTARIAS	49.942,38 C	14.841,50	10.238,75	45.339,63 C
12.1.5	OUTRAS OBRIGACOES	11.528.765,92 C	36.011,15	790.193,35	12.282.948,12 C
12.1.5.00.1	OUTRAS OBRIGACOES	11.528.765,92 C	36.011,15	790.193,35	12.282.948,12 C
12.1.6	ESTOQUE 3º NOSSO PODER	5.444,36 C			5.444,36 C
12.1.6.00.1	ESTOQUE 3º NOSSO PODER	5.444,36 C			5.444,36 C
12.5	PASSIVO NAO CIRCULANTE	5.999.624,98 C		4.029,10	6.003.654,08 C
12.5.2	CREDITOS DOS SOCIOS	4.740.165,17 C		4.029,10	4.744.194,27 C
12.5.2.00.1	C/C SOCIOS	4.740.165,17 C		4.029,10	4.744.194,27 C
12.5.3	IMPOSTOS PARCELADOS	18.408,24 C			18.408,24 C
12.5.3.00.1	PARCELAMENTOS	18.408,24 C			18.408,24 C
12.5.7	FORNECEDOR LONGO PRAZO	1.241.051,57 C			1.241.051,57 C
12.6	PATRIMONIO LIQUIDO	3.013.591,17 C	1.015.862,70	860.540,72	2.858.269,19 C
12.6.1	CAPITAL SOCIAL	4.106.514,00 C			4.106.514,00 C
12.6.1.00.1	CAPITAL SOCIAL	4.106.514,00 C			4.106.514,00 C
12.6.5	RESULTADO	1.092.922,83 D	1.015.862,70	860.540,72	1.248.244,81 D
12.6.5.00.2	RESULTADOS ACUMULADOS	1.092.922,83 D	1.015.862,70	860.540,72	1.248.244,81 D

Jaime Romagna Grasso
CPF 248.854.799-91

ANDRÉ GIOVANE TAVARES
Técnico em Contabilidade
CRC/SC 30538/O-3

MERCO FITNESS DA AM IND E COM DE EQUIP DE GIN - REC JUDICIAL
 04.864.438/0001-79
 BALANCETE DE VERIFICACAO SINTETICO DE 01/11/18 ATE 30/11/18 EM REAL

SIGA /CTBR040/v.12
 Hora...: 15:22:14

Emissão: 21/12/18

CODIGO	D E S C R I C A O	SALDO ANTERIOR	DEBITO	CREDITO	SALDO ATUAL
13	RECEITAS	3.593.654,09 C	10.425,10	277.406,52	3.860.635,51 C
13.1	RECEITA BRUTA DE VENDAS	3.766.361,48 C		273.869,65	4.040.231,13 C
13.1.1	RECEITA BRUTA DE VENDAS	3.766.361,48 C		273.869,65	4.040.231,13 C
13.1.1.00.1	VENDAS DE PRODUTOS	3.766.361,48 C		273.869,65	4.040.231,13 C
13.2	DEDUCOES DA RECEITA BRUTA	309.933,08 D	10.425,10		320.358,18 D
13.2.1	DEDUCOES DA RECEITA BRUTA	309.933,08 D	10.425,10		320.358,18 D
13.2.1.00.1	DEDUCOES DA RECEITA BRUTA	309.933,08 D	10.425,10		320.358,18 D
13.3	RECEITAS FINANCEIRAS	124.810,41 C		3.536,87	128.347,28 C
13.3.1	RECEITAS FINANCEIRAS	124.810,41 C		3.536,87	128.347,28 C
13.3.1.00.1	RECEITAS FINANCEIRAS	124.810,41 C		3.536,87	128.347,28 C
13.5	OUTRAS RECEITAS	12.415,28 C			12.415,28 C
13.5.2	OUTRAS RECEITAS	12.415,28 C			12.415,28 C
13.5.2.00.1	OUTRAS RECEITAS	12.415,28 C			12.415,28 C

MERCO FITNESS DA AM IND E COM DE EQUIP DE GIN - REC JUDICIAL
 04.864.438/0001-79
 BALANCETE DE VERIFICACAO SINTETICO DE 01/11/18 ATE 30/11/18 EM REAL

SIGA /CTBR040/v.12
 Hora...: 15:22:14

Emissão: 21/12/18

CODIGO	D E S C R I C A O	SALDO ANTERIOR	DEBITO	CREDITO	SALDO ATUAL
4	CUSTOS E DESPESAS	3.593.654,09 D	1.338.041,87	1.071.060,45	3.860.635,51 D
4.1	CUSTOS E DESPESAS	3.593.654,09 D	1.338.041,87	1.071.060,45	3.860.635,51 D
4.1.1	CUSTOS E DESPESAS	4.353.481,23 D	468.089,06	55.197,75	4.766.372,54 D
4.1.1.00.1	MATERIAIS	2.870.428,82 D	262.031,78	69,39	3.132.391,21 D
4.1.1.00.2	PESSOAL	999.275,43 D	158.633,63	54.676,26	1.103.232,80 D
4.1.1.00.3	SERV.PROF. CONTRATADOS	80.552,47 D	2.349,00		82.901,47 D
4.1.1.00.4	OCUPACAO	145.787,32 D	12.084,68		157.872,00 D
4.1.1.00.7	IMPOSTOS, TAXAS E CONTRIBUICOE	242.500,23 D	32.989,97	452,10	275.038,10 D
4.1.1.00.9	GERAIS	14.936,96 D			14.936,96 D
4.1.2	DESPESAS FINANCEIRAS	100.713,58 D	9.412,09		110.125,67 D
4.1.2.00.1	DESPESAS FINANCEIRAS	100.713,58 D	9.412,09		110.125,67 D
4.1.5	RESULTADO DO EXERCICIO	860.540,72 C	860.540,72	1.015.862,70	1.015.862,70 C
4.1.5.00.1	RESULTADO DO EXERCICIO	860.540,72 C	860.540,72		
T O T A I S D O P E R I O D O:			5.637.989,20	5.637.989,20	

Jaime Romagna Grasso
 CPF 248.854.799-91

ANDRÉ GIOVANE TAVARES
 Técnico em Contabilidade
 CRC/SC 30538/O-3

UNIVERSAL FITNESS DA AMAZONIA LTDA - EM RECUPERACAO JUDICIAL
02.793.710/0001-41
BALANCETE DE VERIFICACAO SINTETICO DE 01/11/18 ATE 30/11/18 EM REAL

Pagina: 1
DT.Ref.: 30/11/18

SIGA /CTBR040/v.12
Hora...: 11:21:27


Emissão: 15/01/19

CODIGO	D E S C R I C A O	SALDO ANTERIOR	DEBITO	CREDITO	SALDO ATUAL
11	ATIVO	266.401.801,88 D	20.806.745,93	18.237.784,91	266.970.762,90 D
11.1	ATIVO CIRCULANTE	57.798.177,60 D	20.777.548,72	18.108.394,75	60.467.331,57 D
11.1.1	DISPONIBILIDADES	248.880,35 C	9.210.105,22	9.276.940,90	315.716,03 C
11.1.1.00.1	BENS NUMERARIOS	972,07 D	480.066,92	480.363,04	675,95 D
11.1.1.00.2	BANCO CONTA MOVIMENTO	249.852,42 C	8.730.038,30	8.796.577,86	316.391,98 C
11.1.2	CLIENTES	49.960.740,88 D	6.443.694,98	3.977.839,53	52.426.596,33 D
11.1.2.00.1	CLIENTES MERCADO INTERNO	18.668.700,48 D	4.023.276,72	3.381.646,63	19.310.330,57 D
11.1.2.00.2	CLIENTES MERCADO EXTERNO				
11.1.2.00.4	CREDITO JUNTO A TERCEIROS	31.292.040,40 D	2.420.418,26	596.192,90	33.116.265,76 D
11.1.3	ESTOQUES	6.041.825,19 D	4.375.148,11	4.095.334,05	6.321.639,25 D
11.1.3.00.1	PRODUTOS ACABADOS	963.110,62 D	1.214.853,80	1.556.017,53	621.946,89 D
11.1.3.00.2	PROD.NOSSO EM PODER DE 3°	83.284,47 D	4.400,89	209,38	87.475,98 D
11.1.3.00.3	MATERIA PRIMA	4.611.780,81 D	1.820.929,90	1.349.970,20	5.082.740,51 D
11.1.3.00.4	MERCADORIAS	37.663,38 D	31.242,54	54.359,21	14.546,71 D
11.1.3.00.5	PRODUTOS EM ELABORACAO	326.462,03 D	1.303.720,98	1.134.777,73	495.405,28 D
11.1.3.00.7	ESTOQUE 3° NOSSO PODER	19.523,88 D			19.523,88 D
11.1.4	OUTROS DIREITOS REALIZAVEIS	2.044.491,88 D	748.600,41	758.280,27	2.034.812,02 D
11.1.4.00.1	IMPOSTOS A RECUPERAR	2.044.491,88 D	748.600,41	758.280,27	2.034.812,02 D
11.4	ATIVO NAO CIRCULANTE	208.603.624,28 D	29.197,21	129.390,16	208.503.431,33 D
11.4.1	DEPOSITOS JUDICIAIS	1.316.931,78 D	12.528,43	7.729,67	1.321.730,54 D
11.4.1.00.1	DEPOSITOS JUDICIAIS	1.316.931,78 D	12.528,43	7.729,67	1.321.730,54 D
11.4.3	OUTROS CREDITOS A RECEBER	165.536.305,35 D	12.224,23	8.670,67	165.539.858,91 D
11.4.3.00.2	BANCOS	966.745,76 D	12.177,71	8.624,16	970.299,31 D
11.4.3.00.3	APLICACOES	25.879,15 D	46,52	46,51	25.879,16 D
11.4.3.2	CREDITO JUNTO A TERCEIROS	41.803.153,25 D			41.803.153,25 D

SIGA /CTBR040/v.12
Hora...: 11:21:27

Emissão: 15/01/19

CODIGO	D E S C R I C A O	SALDO ANTERIOR	DEBITO	CREDITO	SALDO ATUAL
11.4.4	INVESTIMENTOS	12.780.226,00 D			12.780.226,00 D
11.4.4.00.1	INVESTIMENTOS	12.780.226,00 D			12.780.226,00 D
11.4.5	IMOBILIZADO	28.880.160,40 D	4.444,55	111.212,35	28.773.392,60 D
11.4.5.00.1	IMOVEIS	15.869.075,76 D			15.869.075,76 D
11.4.5.00.2	OUTROS IMOBILIZACOES	19.435.538,65 D	4.444,55		19.439.983,20 D
11.4.5.00.21	IMOBILIZADO EM FASE DE IMPLANTA	182.900,32 D			182.900,32 D
11.4.5.00.3	DEPRECIACAO ACUMULADA	20.377.511,15 C		111.212,35	20.488.723,50 C
11.4.5.00.4	IMOBILIZADO - CUSTO ATRIBUIDO	13.953.057,14 D			13.953.057,14 D
11.4.6	INTANGIVEL	90.000,75 D		1.777,47	88.223,28 D
11.4.7	DIFERIDO				
11.4.7.00.1	DESPESA PRE-OPERACIONAIS	96.106,97 D			96.106,97 D
11.4.7.00.2	AMORTIZACOES	96.106,97 C			96.106,97 C


ANDRÉ GIOVANE TAVARES
 Técnico em Contabilidade
 CRC/SC 30538/O-3

SIGA /CTBR040/v.12
Hora...: 11:21:28

Emissão: 15/01/19

CODIGO	D E S C R I C A O	SALDO ANTERIOR	DEBITO	CREDITO	SALDO ATUAL
12	PASSIVO	266.401.801,88 C	16.504.198,29	19.073.159,31	268.970.762,90 C
12.1	PASSIVO CIRCULANTE	95.530.429,68 C	4.461.587,49	8.299.706,35	99.368.548,54 C
12.1.1	OBRIGACOES OPERACIONAIS	22.482.481,46 C	1.755.319,92	2.578.184,19	23.305.345,73 C
12.1.1.00.1	FORNECEDORES MERCADO INTERNO	14.421.233,79 C	1.537.139,37	2.214.405,19	15.098.499,61 C
12.1.1.00.2	FORNECEDORES MERCADO EXTERNO	8.061.247,67 C	218.180,55	363.779,00	8.206.846,12 C
12.1.2	OBRIGACOES SOC. E TRABALHISTAS	6.840.992,25 C	415.205,03	451.616,74	6.877.403,96 C
12.1.2.00.1	OBRIGACOES SOC. E TRABALHISTAS	5.980.381,70 C	229.827,36	380.816,25	6.131.370,59 C
12.1.2.00.2	PROVISOES	860.610,55 C	185.377,67	70.800,49	746.033,37 C
12.1.3	OBRIGACOES TRIBUTARIAS	14.585.513,32 C	199.131,62	425.345,67	14.811.727,37 C
12.1.3.00.1	OBRIGACOES TRIBUTARIAS	14.585.513,32 C	199.131,62	425.345,67	14.811.727,37 C
12.1.4	EMPRESTIMOS E FINANCIAMENTOS	14.339.444,89 C	1.138.144,23	2.036.418,10	15.237.718,76 C
12.1.4.00.1	EMPRESTIMOS E FINANCIAMENTOS	10.626.599,68 C		1.132.184,44	11.758.784,12 C
12.1.4.00.2	ANTECIPACOES DE RECEBIVEIS	3.712.845,21 C	1.138.144,23	904.233,66	3.478.934,64 C
12.1.5	OUTRAS OBRIGACOES	37.262.192,72 C	953.786,69	2.808.141,65	39.116.547,68 C
12.1.5.00.1	OUTRAS OBRIGACOES	37.262.192,72 C	953.786,69	2.808.141,65	39.116.547,68 C
12.1.6	ESTOQUE 3° NOSSO PODER	19.805,04 C			19.805,04 C
12.1.6.00.1	ESTOQUE 3° NOSSO PODER	19.805,04 C			19.805,04 C
12.5	PASSIVO NAO CIRCULANTE	92.797.427,88 C	5.518,18	397.913,99	93.189.823,69 C
12.5.1	EMPRESTIMO E FINANCIAMENTOS	70.276.980,81 C		392.093,63	70.669.074,44 C
12.5.1.00.1	EMPRESTIMO E FINANCIAMENTOS	70.276.980,81 C		392.093,63	70.669.074,44 C
12.5.2	CREDITOS DOS SOCIOS	2.206.354,26 C	5.518,18	5.820,36	2.206.656,44 C
12.5.2.00.1	C/C SOCIOS	2.206.354,26 C	5.518,18	5.820,36	2.206.656,44 C
12.5.3	IMPOSTOS PARCELADOS	1.660.681,28 C			1.660.681,28 C
12.5.3.00.1	PARCELAMENTOS	1.660.681,28 C			1.660.681,28 C
12.5.6	DIFERIDO	8.803.439,79 C			8.803.439,79 C

SIGA /CTBR040/v.12
Hora...: 11:21:28

Emissão: 15/01/19

CODIGO	D E S C R I C A O	SALDO ANTERIOR	DEBITO	CREDITO	SALDO ATUAL
2.5.6.00.1	DIFERIDO	8.803.439,79 C			8.803.439,79 C
2.5.7	FORNECEDOR LONGO PRAZO	9.849.971,74 C			9.849.971,74 C
2.6	PATRIMONIO LIQUIDO	78.073.944,32 C	12.037.092,62	10.375.538,97	76.412.390,67 C
2.6.1	CAPITAL SOCIAL	93.500.000,00 C			93.500.000,00 C
2.6.1.00.1	CAPITAL SOCIAL	93.500.000,00 C			93.500.000,00 C
2.6.3	OUTRAS RESERVAS	7.880.012,45 C			7.880.012,45 C
2.6.3.00.2	RESERVAS ATRIBUIDAS	7.880.012,45 C			7.880.012,45 C
2.6.4	AAP - IMOBILIZADO	9.209.017,70 C			9.209.017,70 C
2.6.5	RESULTADO	32.515.085,83 D	12.037.092,62	10.375.538,97	34.176.639,48 D
2.6.5.00.2	RESULTADOS ACUMULADOS	32.515.085,83 D	12.037.092,62	10.375.538,97	34.176.639,48 D

ANDRÉ GIOVANE TAVARES
Técnico em Contabilidade
CRC/SC 30538/O-3

SIGA /CTBR040/v.12
Hora...: 11:21:28

Emissão: 15/01/19

CODIGO	D E S C R I C A O	SALDO ANTERIOR	DEBITO	CREDITO	SALDO ATUAL
13	RECEITAS	30.928.020,51 C	1.536.595,58	4.158.523,67	33.549.948,60 C
13.1	RECEITA BRUTA DE VENDAS	39.644.583,58 C		3.774.123,99	43.418.707,57 C
13.1.1	RECEITA BRUTA DE VENDAS	39.644.583,58 C		3.774.123,99	43.418.707,57 C
13.1.1.00.1	VENDAS DE PRODUTOS	39.644.583,58 C		3.774.123,99	43.418.707,57 C
13.2	DEDUCOES DA RECEITA BRUTA	12.851.636,50 D	1.536.595,58	151.851,55	14.236.380,53 D
13.2.1	DEDUCOES DA RECEITA BRUTA	12.851.636,50 D	1.536.595,58	151.851,55	14.236.380,53 D
13.2.1.00.1	DEDUCOES DA RECEITA BRUTA	12.851.636,50 D	1.536.595,58	151.851,55	14.236.380,53 D
13.3	RECEITAS FINANCEIRAS	1.222.854,88 C		4.064,27	1.226.919,15 C
13.3.1	RECEITAS FINANCEIRAS	1.222.854,88 C		4.064,27	1.226.919,15 C
13.3.1.00.1	RECEITAS FINANCEIRAS	1.222.854,88 C		4.064,27	1.226.919,15 C
13.4	OUTRAS RECEITAS	43.002,70 C		18.463,49	61.466,19 C
13.4.1	OUTRAS	43.002,70 C		18.463,49	61.466,19 C
13.4.1.00.1	DIVERSAS	43.002,70 C		18.463,49	61.466,19 C
13.5	OUTRAS RECEITAS	2.869.215,85 C		210.020,37	3.079.236,22 C
13.5.2	OUTRAS RECEITAS	2.869.215,85 C		210.020,37	3.079.236,22 C
13.5.2.00.1	OUTRAS RECEITAS	2.869.215,85 C		210.020,37	3.079.236,22 C

SIGA /CTBR040/v.12
Hora...: 11:21:28

Emissão: 15/01/19

CODIGO	D E S C R I C A O	SALDO ANTERIOR	DEBITO	CREDITO	SALDO ATUAL
14	CUSTOS E DESPESAS	30.928.020,51 D	15.624.535,48	13.002.607,39	33.549.948,60 D
14.1	CUSTOS E DESPESAS	30.928.020,51 D	15.624.535,48	13.002.607,39	33.549.948,60 D
14.1.1	CUSTOS E DESPESAS	30.262.531,50 D	4.361.304,06	954.494,21	33.669.341,35 D
14.1.1.00.1	MATERIAIS	14.617.175,27 D	1.887.388,68	278.518,47	16.226.045,48 D
14.1.1.00.2	PESSOAL	3.499.047,80 D	909.209,70	572.912,63	3.835.344,87 D
14.1.1.00.3	SERV.PROF. CONTRATADOS	3.636.445,36 D	405.473,92		4.041.919,28 D
14.1.1.00.4	OCUPACAO	1.210.985,44 D	184.959,22		1.395.944,66 D
14.1.1.00.5	UTILIDADES E SERVICOS	1.027.581,85 D	128.988,47	11.053,30	1.145.517,02 D
14.1.1.00.6	PROPAGANDA E PUBLICIDADE	990.045,27 D	100.882,43	629,31	1.090.298,39 D
14.1.1.00.7	IMPOSTOS, TAXAS E CONTRIBUICOE	1.823.101,60 D	146.650,19	3.974,99	1.965.776,80 D
14.1.1.00.8	PROV.P/ DEVEDORES DUVIDOSOS	353.395,20 D	30.793,29	86.962,26	297.226,23 D
14.1.1.00.9	GERAIS	3.104.753,71 D	566.958,16	443,25	3.671.268,62 D
14.1.2	DESPESAS FINANCEIRAS	11.041.027,98 D	887.692,45	11.020,56	11.917.699,87 D
14.1.2.00.1	DESPESAS FINANCEIRAS	11.041.027,98 D	887.692,45	11.020,56	11.917.699,87 D
14.1.5	RESULTADO DO EXERCICIO	10.375.538,97 C	10.375.538,97	12.037.092,62	12.037.092,62 C
14.1.5.00.1	RESULTADO DO EXERCICIO	10.375.538,97 C	10.375.538,97		
T O T A I S D O P E R I O D O:			54.472.075,28	54.472.075,28	

ANDRÉ GIOVANE TAVARES
Técnico em Contabilidade
CRC/SC 30538/O-3

DRE

(Em R\$)	30/11/18	30/11/18
RECEITA OPERACIONAL	0,00	43.418.707,57 C
VENDAS MERCADO INTER	0,00	43.418.707,57 C
DEDUCOES REC BRUTA	0,00	14.236.380,53 D
IMPOSTOS S/VENDA	0,00	7.167.950,21 D
DEVOLUCOES	0,00	7.068.430,32 D
RECEITA OPERACIONAL	0,00	29.182.327,04 C
CUSTO DOS PRODUTOS	0,00	20.061.390,35 D
CUSTO DOS PRODUTOS	0,00	20.061.390,35 D
LUCRO BRUTO	0,00	9.120.936,69 C
DESPESAS OPERACIONAL	0,00	10.467.248,59 D
DESPESAS	0,00	13.607.951,00 D
OUTRAS RECEITAS	0,00	3.140.702,41 C
RESULTADO FINANCEIRO	0,00	10.690.780,72 D
DESPESA FINANCEIRA	0,00	11.917.699,87 D
RECEITA FINANCEIRA	0,00	1.226.919,15 C
LUCRO ANTES DO IRPJ	0,00	12.037.092,62 D
LUCRO DA ATIVIDADE	0,00	12.037.092,62 D

ANDRÉ GIOVANE TAVARES
Técnico em Contabilidade
CRC/SC 30538/O-3