

**EXMO(A) SR(A) DR(A) JUIZ(ÍZA) DE DIREITO DA 4ª VARA CÍVEL DA
COMARCA DE JOINVILLE – SC**

Processo: 0301750-45.2016.8.24.0038

Tipo: Recuperação Judicial

Autores: *Athletic Way Comércio de Equipamentos para Ginástica e Fisioterapia Ltda; Merco Fitness Brasil Comércio de Equipamentos para Ginástica Ltda; Merco Fitness da Amazônia Indústria e Comércio de Equipamentos de Ginástica Ltda e; Universal Fitness da Amazônia Ltda.*

GLADIUS CONSULTORIA E GESTÃO EMPRESARIAL S/S LTDA, neste ato representada por seu administrador, ***Agenor Daufenbach Júnior, Administrador Judicial*** no processo de **RECUPERAÇÃO JUDICIAL** de ***Athletic Way Comércio de Equipamentos para Ginástica e Fisioterapia Ltda; Merco Fitness Brasil Comércio de Equipamentos para Ginástica Ltda; Merco Fitness da Amazônia Indústria e Comércio de Equipamentos de Ginástica Ltda e; Universal Fitness da Amazônia Ltda,*** vem, respeitosamente, a presença de V. Exa., informar e ao final requerer o que segue:

Visando dar efetividade ao art. 22, II, "c" da Lei 11.101/2005, vem esta administração judicial apresentar:

RELATÓRIO MENSAL DAS ATIVIDADES DA DEVEDORA

Elaborando relatórios relativos ao faturamento mensal, indicadores financeiros bem como o número de funcionários ligados as empresa autora, como forma de monitoramento de suas atividades e intensidade de continuidade da produção.

Desta feita, além dos dados industriais informados nesta peça, traz-se anexo o Balancete contábil do mês de **Outubro/2018**, subscritos pelos diretores da recuperanda bem como pelo contador da mesma.

1 - DO INFORME DAS ATIVIDADES DAS RECUPERANDAS

Como relatado na inicial, o grupo ATHLETIC dedica-se a industrialização, importação, exportação e ao comércio varejista de equipamentos e peças relacionados a ginástica, fisioterapia mecanoterapia e fabricação de componentes eletrônicos e acessórios para motores elétricos de corrente contínua.

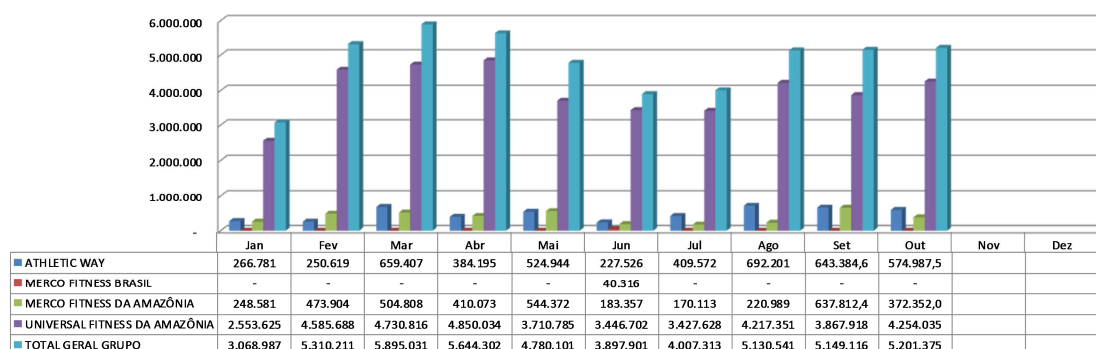
Os equipamentos e peças produzidas, especificamente são:

- ✓ Bicicletas;
- ✓ Elípticos;
- ✓ Esteiras;
- ✓ Remadores;
- ✓ Academia *Home*; e
- ✓ Academia Pró.

1.1 – Dos Indicadores Financeiros e Indicadores contábeis de liquidez e variação patrimonial:

O faturamento bruto do grupo atingiu, no mês de Outubro/2018, o valor de **R\$ 5.201.375,00**, tendo um aumento de 1,01% em relação ao mês anterior:

Faturamento Geral do Grupo - 2018

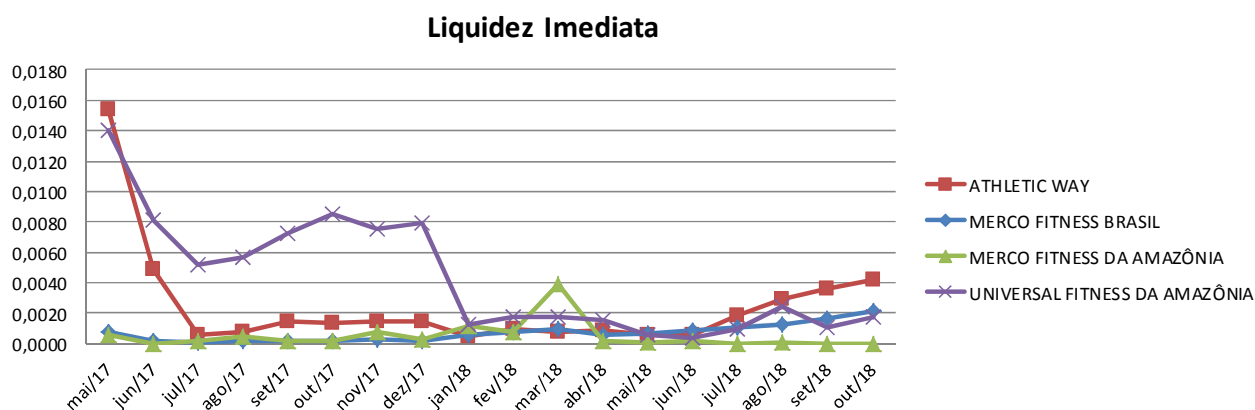


Os indicadores contábeis de liquidez têm por objetivo medir a capacidade da empresa em liquidar com seus compromissos a curto prazo e demonstram o índice de sua solvência geral. Estes índices demonstram quanto a empresa possui disponível para cada R\$ 1,00 de compromissos assumidos.

Liquidez Imediata

O índice de liquidez imediata é o quociente que compara o Disponível e o Passivo Circulante ou Obrigações de Curto Prazo. Ou seja, quanto das obrigações de até 12 meses a empresa consegue liquidar com os recursos que ela consegue transformar em dinheiro imediatamente para cada R\$ 1,00 de obrigação.

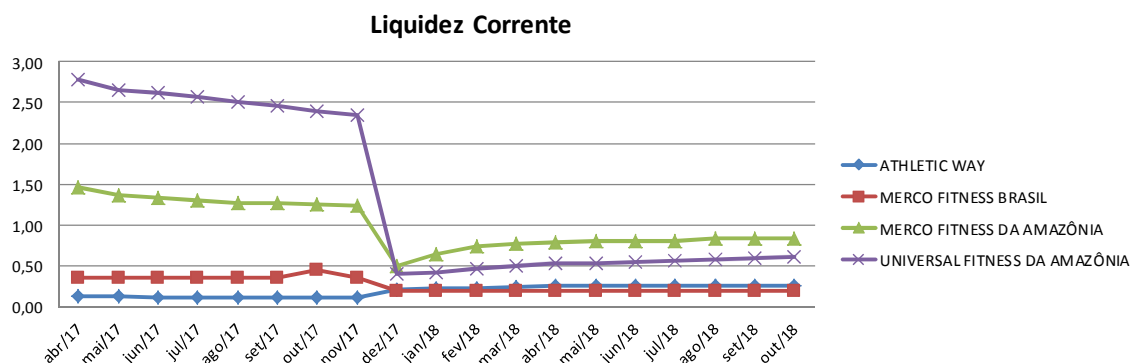
Pode-se visualizar nos gráficos abaixo as representações dos comportamentos destes índices dos últimos anos até o período atual das empresas autoras:



Liquidez Corrente

O índice de liquidez corrente é o comparativo entre o Ativo Circulante e o Passivo Circulante. Ou seja, quanto das disponibilidades, bens ou direitos que a empresa possui de curto prazo para quitar com suas obrigações, também do curto prazo de até 12 meses, para cada R\$ 1,00 devido.

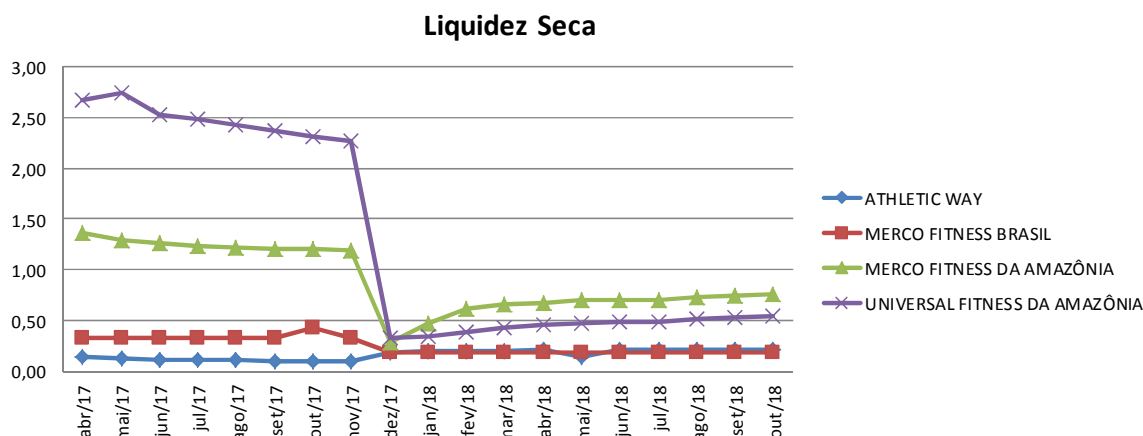
Conclui-se pela evolução do índice no gráfico abaixo, com as representações dos comportamentos deste nos últimos exercícios.



Liquidez Seca

O índice de liquidez seca mostra a posição da empresa caso necessite utilizar todo seu Ativo Circulante, com exclusão da conta de Estoques, uma vez que este não tem uma data definida para sua transformação em dinheiro, para quitar seu Passivo Circulante ou Obrigações de Curto Prazo.

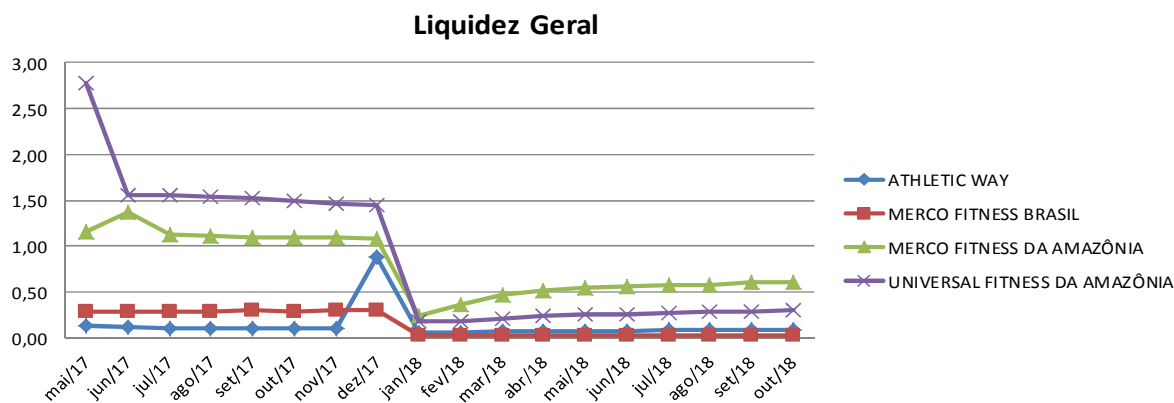
Assim é a evolução destes índices nos últimos períodos:



Liquidez Geral

O índice de liquidez geral difere-se dos outros índices de liquidez, pois é o confronto entre o Exigível Total e o Realizável Total da empresa. Ele indica o quanto a empresa conseguirá honrar com seus compromissos de curto e longo prazo, contando com todos seus bens e direitos de curto e longo prazo também. Ou seja, quanto ela possui em bens e direitos para cumprir com cada R\$ 1,00 de dívida no curto e longo prazo.

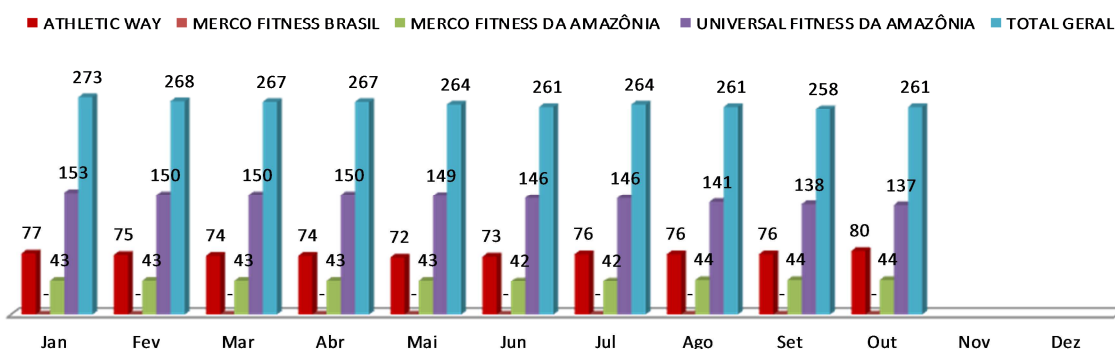
Graficamente:



1.2- Da composição do quadro de funcionários consolidados

O quadro de funcionários é composto por profissionais atuantes na área Administrativa e na Produção, chegando a um total de **261 funcionários** ligados as recuperandas no mês corrente, sendo que **28 encontram-se afastados**. Desta forma, segue abaixo sua representação gráfica.

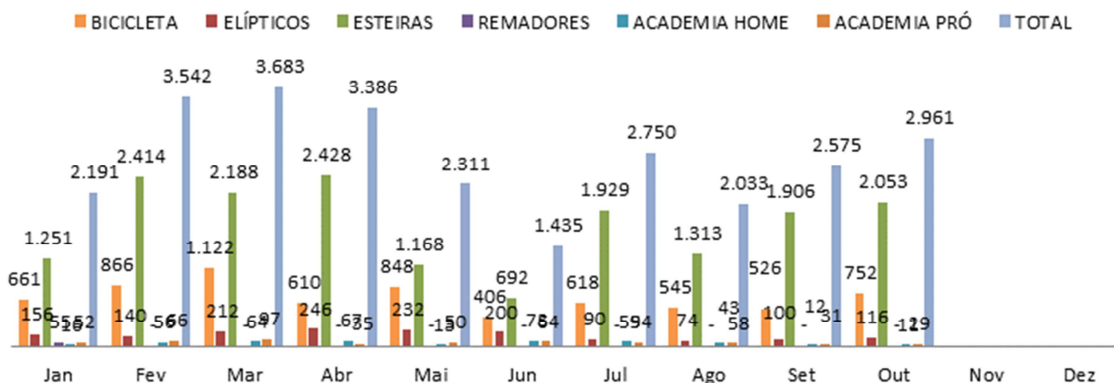
Quadro Geral de Pessoal - 2018



1.3 – Dos Dados de Produção

Como já citado anteriormente, as empresas fabricam peças e equipamentos de aparelhos relacionados a academias, sendo assim, sua produção é representada na medida Unidade (Un):

Produção (Un) - 2018



2 – DADOS RELATIVOS AO PLANO DE RECUPERAÇÃO APRESENTADO

A proposta de pagamento aos credores arrolados na recuperação do grupo *Athletic Way* já foi protocolado nos autos (fls. 2389/2426) e resumidamente refere-se:

QUADRO RESUMO DO PLANO DE RECUPERAÇÃO - GRUPO ATHLETIC				
Classe/ Condições	Trabalhista	Garantia Real	Quirografário	ME/EPP - Microempresa e Empresa de Pequeno Porte
Carência	Até 12 meses	Até 12 meses	Até R\$ 1.000,00 - até 30 dias Acima de R\$ 1.000,00 - 36 meses	Até R\$ 1.000,00 - até 30 dias Acima de R\$ 1.000,00 - 36 meses
Deságio			Poderá haver deságio em caso de adimplemento	Poderá haver deságio em caso de adimplemento
Período			Acima de R\$ 1.000,00 - 16 anos	Acima de R\$ 1.000,00 - 16 anos
Pagamento	Atualização - TR+2% ao ano		Até R\$ 1.000,00 - Atualização TR+1% ao ano Acima de R\$ 1.000,00: 1º ao 5º ano - 1% por ano; 6º ao 10º ano - 2% por ano; 11º ao 15º ano - 3% por ano; 16º ano - 70%.	Até R\$ 1.000,00 - Atualização TR+1% ao ano Acima de R\$ 1.000,00: 1º ao 5º ano - 1% por ano; 6º ao 10º ano - 2% por ano; 11º ao 15º ano - 3% por ano; 16º ano - 70%.

Cabe lembrar que o início da contagem das carências e pagamentos conta a partir da data de homologação do plano.

As informações aqui reproduzidas foram trazidas por relatórios da recuperanda, em seus respectivos setores.

Sobre as informações contábeis, seguem anexo, e fazem parte da presente peça, os balancetes ofertados pelo setor competente.

Frente ao exposto, vem esta administração judicial, **REQUERER** juntada *Relatório Mensal das Atividades da Devedora*, cumprindo assim o art. 22, II, "c" da Lei 11.101/2005, **bem como dos documentos que a acompanham**, quais sejam:

- ✓ Balancete Contábil de **Outubro/2018**;

Termos em que,
Pede deferimento,

Joinville-SC, 19 de Dezembro de 2018.


GLADIUS CONSULTORIA E GESTÃO EMPRESARIAL S/S LTDA
Agenor Daufenbach Júnior
Adm. Judicial CRA/SC 6410 – OAB/SC 32.401

DRE

(Em R\$)	31/10/18
RECEITA OPERACIONAL	4.633.617,09 C
VENDAS MERCADO INTER	4.329.475,20 C
VENDAS EXPORTACAO	304.141,89 C
DEDUCOES REC BRUTA	3.391.842,81 D
IMPOSTOS S/VENDA	737.060,32 D
DEVOLUCOES	2.654.782,49 D
RECEITA OPERACIONAL	1.241.774,28 C
CUSTO DOS PRODUTOS	3.574.807,23 D
CUSTO DOS PRODUTOS	3.574.807,23 D
LUCRO BRUTO	2.333.032,95 D
DESPESAS OPERACIONAL	3.090.638,56 D
DESPESAS	3.175.580,62 D
OUTRAS RECEITAS	84.942,06 C
RESULTADO FINANCEIRO	4.220.483,24 D
DESPESA FINANCEIRA	4.397.605,81 D
RECEITA FINANCEIRA	177.122,57 C
LUCRO ANTES DO IRPJ	9.644.154,75 D
LUCRO DA ATIVIDADE	9.644.154,75 D

Jaime Romagna Grasso
CPF 248.854.799-91

ANDRÉ GIOVANE TAVARES
Técnico em Contabilidade
CPF 000.30538/0-3

SIGA/CTBR040/v.12
Hora...: 11:37:59

Emissão: 03/12/18

CODIGO	DESCRICAO	SALDO ANTERIOR	DEBITO	CREDITO	SALDO ATUAL
11	ATIVO	23.076.142,95 D	2.766.600,96	2.521.358,95	23.321.384,96 D
11.1	ATIVO CIRCULANTE	16.748.023,55 D	2.729.839,93	2.469.339,39	17.008.524,09 D
11.1.1	DISPONIBILIDADES	276.912,31 D	1.312.131,92	1.293.548,07	295.496,16 D
11.1.1.00.1	BENS NUMERARIOS	290,04 D	14.945,24	12.753,12	2.482,16 D
11.1.1.00.2	BANCO CONTA MOVIMENTO	276.622,27 D	1.297.186,68	1.280.794,95	293.014,00 D
11.1.2	CLIENTES	10.982.028,48 D	846.550,00	443.006,54	11.385.571,94 D
11.1.2.00.1	CLIENTES MERCADO INTERNO	4.954.987,36 D	631.314,42	420.050,37	5.156.251,41 D
11.1.2.00.2	CLIENTES MERCADO EXTERNO	186.048,72 D			186.048,72 D
11.1.2.00.4	CREDITO JUNTO A TERCEIROS	5.840.992,40 D	215.235,58	22.956,17	6.033.271,81 D
11.1.3	ESTOQUES	2.735.377,80 D	425.682,59	604.890,43	2.556.169,96 D
11.1.3.00.1	PRODUTOS ACABADOS		26.871,09	26.871,09	
11.1.3.00.3	MATERIA PRIMA	33.961,63 D	4.734,14	4.734,14	33.961,63 D
11.1.3.00.4	MERCADORIAS	2.701.416,17 D	394.077,36	573.285,20	2.522.208,33 D
11.1.4	OUTROS DIREITOS REALIZAVEIS	2.753.704,96 D	145.475,42	127.894,35	2.771.286,03 D
11.1.4.00.1	IMPOSTOS A RECUPERAR	2.753.704,96 D	145.475,42	127.894,35	2.771.286,03 D
11.4	ATIVO NAO CIRCULANTE	6.328.119,40 D	36.761,03	52.019,56	6.312.860,87 D
11.4.1	DEPOSITOS JUDICIAIS	1.068.463,09 D	33.567,93	20.162,99	1.081.868,03 D
11.4.1.00.1	DEPOSITOS JUDICIAIS	1.068.463,09 D	33.567,93	20.162,99	1.081.868,03 D
11.4.3	OUTROS CREDITOS A RECEBER	1.537.636,59 D	1.457,31	817,50	1.538.276,40 D
11.4.3.00.2	BANCOS	102.727,39 D	880,96	507,30	103.101,05 D
11.4.3.00.3	APLICACOES	153.682,73 D	576,35	310,20	153.948,88 D
11.4.3.2	CREDITO JUNTO A TERCEIROS	1.241.051,57 D			1.241.051,57 D
11.4.4	INVESTIMENTOS	2.552.000,00 D			2.552.000,00 D
11.4.4.00.1	INVESTIMENTOS	2.552.000,00 D			2.552.000,00 D
11.4.5	IMOBILIZADO	977.236,92 D	1.735,79	25.074,82	953.897,89 D

SIGA /CTBR040/v.12
Hora...: 11:38:00

Emissão: 03/12/18

CODIGO	D E S C R I C A O	SALDO ANTERIOR	DEBITO	CREDITO	SALDO ATUAL
11.4.5.00.1	IMOVEIS	68.000,00 D			68.000,00 D
11.4.5.00.2	OUTROS IMOBILIZACOES	6.001.191,82 D	1.735,79		6.002.927,61 D
11.4.5.00.3	DEPRECIACAO ACUMULADA	5.091.954,90 C		25.074,82	5.117.029,72 C
11.4.6	INTANGIVEL	192.782,80 D		5.964,25	186.818,55 D



Jaime Romagna Grasso
CPF 248.854.799-91



ANDRÉ GIOVANE TAVARES
Técnico em Contabilidade
CRC/SC 30538/O-3

SIGA/CTBR040/v.12
Hora...: 11:38:00

Emissão: 03/12/18

CODIGO	DESCRICAO	SALDO ANTERIOR	DEBITO	CREDITO	SALDO ATUAL
12	PASSIVO	23.076.142,95 C	10.760.233,09	11.005.475,10	23.321.384,96 C
12.1	PASSIVO CIRCULANTE	65.677.779,06 C	1.116.078,34	2.511.327,74	67.073.028,46 C
12.1.1	OBRIGACOES OPERACIONAIS	4.875.726,55 C	177.241,32	350.310,81	5.048.796,04 C
12.1.1.00.1	FORNECEDORES MERCADO INTERNO	3.744.630,19 C	177.241,32	350.310,81	3.917.699,68 C
12.1.1.00.2	FORNECEDORES MERCADO EXTERNO	1.131.096,36 C			1.131.096,36 C
12.1.2	OBRIGACOES SOC. E TRABALHISTAS	5.627.878,84 C	362.906,38	424.506,15	5.689.478,61 C
12.1.2.00.1	OBRIGACOES SOC. E TRABALHISTAS	4.900.156,84 C	248.572,79	316.848,61	4.968.432,66 C
12.1.2.00.2	PROVISOES	727.722,00 C	114.333,59	107.657,54	721.045,95 C
12.1.3	OBRIGACOES TRIBUTARIAS	1.641.737,33 C	37.820,51	46.850,32	1.650.767,14 C
12.1.3.00.1	OBRIGACOES TRIBUTARIAS	1.641.737,33 C	37.820,51	46.850,32	1.650.767,14 C
12.1.4	EMPRESTIMOS E FINANCIAMENTOS	36.780.454,76 C	244.705,73	510.881,98	37.046.631,01 C
12.1.4.00.1	EMPRESTIMOS E FINANCIAMENTOS	36.320.288,67 C		391.067,12	36.711.355,79 C
12.1.4.00.2	ANTECIPACOES DE RECEBIVEIS	460.166,09 C	244.705,73	119.814,86	335.275,22 C
12.1.5	OUTRAS OBRIGACOES	16.752.248,58 C	293.404,40	1.178.778,48	17.637.622,66 C
12.1.5.00.1	OUTRAS OBRIGACOES	16.752.248,58 C	293.404,40	1.178.778,48	17.637.622,66 C
12.1.6	ESTOQUE 3º NOSSO PODER	267,00 D			267,00 D
12.1.6.00.1	ESTOQUE 3º NOSSO PODER	267,00 D			267,00 D
12.5	PASSIVO NAO CIRCULANTE	128.238.225,07 C			128.238.225,07 C
12.5.2	CREditos DOS SOCIOS	1.058,61 C			1.058,61 C
12.5.2.00.1	C/C SOCIOS	1.058,61 C			1.058,61 C
12.5.3	IMPOSTOS PARCELADOS	685.925,59 C			685.925,59 C
12.5.3.00.1	PARCELAMENTOS	685.925,59 C			685.925,59 C
12.5.6	DIFERIDO	221.680,00 C			221.680,00 C
12.5.6.00.1	DIFERIDO	221.680,00 C			221.680,00 C
12.5.7	FORNECEDOR LONGO PRAZO	127.329.560,87 C			127.329.560,87 C

SIGA/CTBR040/v.12
Hora...: 11:38:00

Emissão: 03/12/18

CODIGO	DESCRICAO	SALDO ANTERIOR	DEBITO	CREDITO	SALDO ATUAL
12.6	PATRIMONIO LIQUIDO	170.839.861,18 D	9.644.154,75	8.494.147,36	171.989.868,57 D
12.6.1	CAPITAL SOCIAL	1.500.000,00 C			1.500.000,00 C
12.6.1.00.1	CAPITAL SOCIAL	1.500.000,00 C			1.500.000,00 C
12.6.3	OUTRAS RESERVAS	7.653.416,60 C			7.653.416,60 C
12.6.3.00.1	RESERVAS INCENTIVADAS	7.653.416,60 C			7.653.416,60 C
12.6.5	RESULTADO	179.993.277,78 D	9.644.154,75	8.494.147,36	181.143.285,17 D
12.6.5.00.2	RESULTADOS ACUMULADOS	179.993.277,78 D	9.644.154,75	8.494.147,36	181.143.285,17 D



Jaime Romagna Grasso
CPF 248.854.799-91



ANDRÉ GIOVANE TAVARES
Técnico em Contabilidade
CRC/SC 30538/O-3

ATHLETIC WAY COM.EQUIP.GIN.LTDA - EM RECUPERACAO JUDICIAL
86.736.568/0001-90
BALANCETE DE VERIFICACAO SINTETICO DE 01/10/18 ATE 31/10/18 EM REAL

CODIGO	DESCRICAO	SALDO ANTERIOR	DEBITO	CREDITO	SALDO ATUAL
13	RECEITAS	1.249.908,63 C			
13.1	RECEITA BRUTA DE VENDAS	4.058.629,52 C	403.489,72	657.420,00	1.503.838,91 C
13.1.1	RECEITA BRUTA DE VENDAS	4.058.629,52 C		574.987,57	4.633.617,09 C
13.1.1.00.1	VENDAS DE PRODUTOS	4.058.629,52 C		574.987,57	4.633.617,09 C
13.2	DEDUCOES DA RECEITA BRUTA	3.051.664,24 D	401.189,81	61.011,24	3.391.842,81 D
13.2.1	DEDUCOES DA RECEITA BRUTA	3.051.664,24 D	401.189,81	61.011,24	3.391.842,81 D
13.2.1.00.1	DEDUCOES DA RECEITA BRUTA	3.051.664,24 D	401.189,81	61.011,24	3.391.842,81 D
13.3	RECEITAS FINANCEIRAS	158.551,29 C	2.299,91	20.871,19	177.122,57 C
13.3.1	RECEITAS FINANCEIRAS	158.551,29 C	2.299,91	20.871,19	177.122,57 C
13.3.1.00.1	RECEITAS FINANCEIRAS	158.551,29 C	2.299,91	20.871,19	177.122,57 C
13.4	OUTRAS RECEITAS	82.792,06 C			82.792,06 C
13.4.1	OUTRAS	82.792,06 C			82.792,06 C
13.4.1.00.1	DIVERSAS	82.792,06 C			82.792,06 C
13.5	OUTRAS RECEITAS	1.600,00 C		550,00	2.150,00 C
13.5.2	OUTRAS RECEITAS	1.600,00 C		550,00	2.150,00 C
13.5.2.00.1	OUTRAS RECEITAS	1.600,00 C		550,00	2.150,00 C

ATHLETIC WAY COM.EQUIP.GIN.LTDA - EM RECUPERACAO JUDICIAL
86.736.568/0001-90
BALANCETE DE VERIFICACAO SINTETICO DE 01/10/18 ATE 31/10/18 EM REAL

Emissão: 03/12/18

CODIGO	DESCRICAO	SALDO ANTERIOR	DEBITO	CREDITO	SALDO ATUAL
14	CUSTOS E DESPESAS	1.249.908,63 D	10.165.162,02	9.911.231,74	1.503.838,91 D
14.1	CUSTOS E DESPESAS	1.249.908,63 D	10.165.162,02	9.911.231,74	1.503.838,91 D
14.1.1	CUSTOS E DESPESAS	5.783.158,36 D	1.229.136,57	262.437,12	6.749.857,81 D
14.1.1.00.1	MATERIAIS	187.182,72 D	489.608,48	176.661,84	500.129,36 D
14.1.1.00.2	PESSOAL	2.727.935,21 D	388.914,60	42.171,94	3.074.677,87 D
14.1.1.00.3	SERV.PROF. CONTRATADOS	974.731,35 D	74.505,46		1.049.236,81 D
14.1.1.00.4	Ocupacao	1.026.570,58 D	124.957,81	3.630,95	1.147.897,44 D
14.1.1.00.5	UTILIDADES E SERVICOS	347.633,90 D	20.936,08	33,79	368.536,19 D
14.1.1.00.6	PROPAGANDA E PUBLICIDADE	12.215,72 D	4.310,69		16.526,41 D
14.1.1.00.7	IMPOSTOS, TAXAS E CONTRIBUICOE	254.034,51 D	18.468,64	39.274,60	233.228,35 D
14.1.1.00.8	PROV.P/ DEVEDORES DUVIDOSOS	140.082,13 C	9.039,97		131.042,16 C
14.1.1.00.9	GERAIS	392.936,50 D	98.394,84	663,80	490.667,54 D
14.1.2	DESPESAS FINANCEIRAS	3.960.367,59 D	441.878,09	4.639,87	4.397.605,81 D
14.1.2.00.1	DESPESAS FINANCEIRAS	3.960.367,59 D	441.878,09	4.639,87	4.397.605,81 D
14.1.5	RESULTADO DO EXERCICIO	8.494.147,36 C	8.494.147,36	9.644.154,75	9.644.154,75 C
14.1.5.00.1	RESULTADO DO EXERCICIO	8.494.147,36 C	8.494.147,36	9.644.154,75	9.644.154,75 C
14.1.6	OUTRAS DESPESAS	530,04 D			530,04 D
14.1.6.00.1	OUTRAS DESPESAS	530,04 D			530,04 D
T O T A I S D O P E R I O D O :			24.095.485,79	24.095.485,79	

Jaime Romagna Grassi
CPF 248.854.799-91

ANDRÉ GIOVANE TAVARES
Técnico em Contabilidade
CRC/SC 30533/O-3

coloque aqui
o seu logo

MERCO FITNESS BRASIL LTDA - EM RECUPERACAO JUDICIAL

Pagina: 1

CNPJ/CPF 82.099.029/0001-37

Emissao: 14/11/18

DRE

(Em R\$)	31/10/18
RECEITA OPERACIONAL	40.316,28 C
VENDAS MERCADO INTER	40.316,28 C
DEDUCOES REC BRUTA	17.205,38 D
IMPOSTOS S/VENDA	15.808,90 D
DEVOLUCOES	1.396,48 D
RECEITA OPERACIONAL	23.110,90 C
CUSTO DOS PRODUTOS	74.102,66 D
CUSTO DOS PRODUTOS	74.102,66 D
LUCRO BRUTO	50.991,76 D
DESpesas OPERACIONAL	297.828,93 D
DESpesas	297.828,93 D
RESULTADO FINANCEIRO	10.783,99 C
DESPEsa FINANCEIRA	33.147,60 D
RECEITA FINANCEIRA	43.931,59 C
LUCRO ANTES DO IRPJ	338.036,70 D
LUCRO DA ATIVIDADE	338.036,70 D


Jaime Romagna Grasso
CPF 248.854.799-91


ANDRÉ GIOVANE TAVARES
Técnico em Contabilidade
CRC/SC 30538/O-3

coloque aqui
o seu logo

MERCO FITNESS BRASIL LTDA - EM RECUPERACAO JUDICIAL

82.099.029/0001-37

Página: 1

DT.Ref.: 31/10/18

SIGA /CTBR040/v.12

BALANCETE DE VERIFICACAO SINTETICO DE 01/10/18 ATE 31/10/18 EM REAL

Hora...: 10:49:58

Emissão: 14/11/18

CODIGO	D E S C R I C A O	SALDO ANTERIOR	DEBITO	CREDITO	SALDO ATUAL
1	ATIVO	28.058.948,05 D	47.302,74	52.279,02	28.053.971,77 D
1.1	ATIVO CIRCULANTE	2.137.034,38 D	47.302,74	41.620,20	2.142.716,92 D
1.1.1	DISPONIBILIDADES	23.170,95 D	26.307,22	30.386,01	19.092,16 D
1.1.1.00.2	BANCO CONTA MOVIMENTO	23.170,95 D	26.307,22	30.386,01	19.092,16 D
1.1.1.2	CLIENTES	1.951.005,98 D	20.681,14	11.232,96	1.960.454,16 D
1.1.1.2.00.1	CLIENTES MERCADO INTERNO	1.274.933,40 D	1.868,00	10.957,96	1.265.843,44 D
1.1.1.2.00.2	CLIENTES MERCADO EXTERNO				
1.1.1.2.00.4	CREDITO JUNTO A TERCEIROS	676.072,58 D	18.813,14	275,00	694.610,72 D
1.1.1.3	ESTOQUES	102.441,42 D			102.441,42 D
1.1.1.3.00.3	MATERIA PRIMA	102.441,42 D			102.441,42 D
1.1.1.4	OUTROS DIREITOS REALIZAVEIS	60.416,03 D	314,38	1,23	60.729,18 D
1.1.1.4.00.1	IMPOSTOS A RECUPERAR	60.416,03 D	314,38	1,23	60.729,18 D
1.4	ATIVO NAO CIRCULANTE	25.921.913,67 D		10.658,82	25.911.254,85 D
1.4.1	DEPOSITOS JUDICIAIS	380.866,85 D			380.866,85 D
1.4.1.00.1	DEPOSITOS JUDICIAIS	380.866,85 D			380.866,85 D
1.4.3	OUTROS CREDITOS A RECEBER	4.589.033,68 D			4.589.033,68 D
1.4.4	INVESTIMENTOS	16.518.217,81 D			16.518.217,81 D
1.4.4.00.1	INVESTIMENTOS	16.518.217,81 D			16.518.217,81 D
1.4.5	IMOBILIZADO	4.395.161,35 D		10.658,82	4.384.502,53 D
1.4.5.00.1	IMOVEIS	1.674.542,16 D			1.674.542,16 D
1.4.5.00.2	OUTROS IMOBILIZACOES	3.317.541,13 D			3.317.541,13 D
1.4.5.00.3	DEPRECIACAO ACUMULADA	3.582.103,28 C		10.658,82	3.592.762,10 C
1.4.5.00.4	IMOBILIZADO - CUSTO ATRIBUIDO	2.985.181,34 D			2.985.181,34 D
1.4.6	INTANGIVEL	38.633,98 D			38.633,98 D

Jaime Romagna Grasso
CPF 248.854.799-91

ANDRÉ GIOVANE TAVARES
Técnico em Contabilidade
CRC/SC 30538/O-3

coloque aqui
o seu logo

MERCO FITNESS BRASIL LTDA - EM RECUPERACAO JUDICIAL
82.099.029/0001-37

Página: 2
DT.Ref.: 31/10/18

SIGA/CTBR040/v.12
Hora...: 10:49:59

BALANCETE DE VERIFICACAO SINTETICO DE 01/10/18 ATE 31/10/18 EM REAL

Emissão: 14/11/18

CODIGO	D E S C R I C A O	SALDO ANTERIOR	DEBITO	CREDITO	SALDO ATUAL
12	PASSIVO	28.058.948,05 C	352.760,84	347.784,56	28.053.971,77 C
12.1	PASSIVO CIRCULANTE	10.929.659,71 C	14.724,14	118.560,49	11.033.496,06 C
12.1.1	OBRIGACOES OPERACIONAIS	3.082.533,15 C	24,00	83,04	3.082.592,19 C
12.1.1.00.1	FORNECEDORES MERCADO INTERNO	443.493,27 C	24,00	83,04	443.552,31 C
12.1.1.00.2	FORNECEDORES MERCADO EXTERNO	2.639.039,88 C			2.639.039,88 C
12.1.2	OBRIGACOES SOC. E TRABALHISTAS	373.664,82 C			373.664,82 C
12.1.2.00.1	OBRIGACOES SOC. E TRABALHISTAS	373.664,82 C			373.664,82 C
12.1.3	OBRIGACOES TRIBUTARIAS	4.919.629,85 C	3.710,19	93.841,71	5.009.761,37 C
12.1.3.00.1	OBRIGACOES TRIBUTARIAS	4.919.629,85 C	3.710,19	93.841,71	5.009.761,37 C
12.1.5	OUTRAS OBRIGACOES	2.553.831,89 C	10.989,95	24.635,74	2.567.477,68 C
12.1.5.00.1	OUTRAS OBRIGACOES	2.553.831,89 C	10.989,95	24.635,74	2.567.477,68 C
12.5	PASSIVO NAO CIRCULANTE	57.878.090,59 C			57.878.090,59 C
12.5.3	IMPOSTOS PARCELADOS	13.059.479,23 C			13.059.479,23 C
12.5.3.00.1	PARCELAMENTOS	13.059.479,23 C			13.059.479,23 C
12.5.6	DIFERIDO	1.571.187,11 C			1.571.187,11 C
12.5.6.00.1	DIFERIDO	1.571.187,11 C			1.571.187,11 C
12.5.7	FORNECEDORES A LONGO PRAZO	1.444.271,00 C			1.444.271,00 C
12.5.8	OUTRAS OBRIGACOES A LONGO PRAZ	41.803.153,25 C			41.803.153,25 C
12.6	PATRIMONIO LIQUIDO	40.748.802,25 D	338.036,70	229.224,07	40.867.834,57 D
12.6.1	CAPITAL SOCIAL	2.040.000,00 C			2.040.000,00 C
12.6.1.00.1	CAPITAL SOCIAL	2.040.000,00 C			2.040.000,00 C
12.6.4	AAJ - IMOBILIZADO	1.970.219,69 C			1.970.219,69 C
12.6.5	RESULTADO	44.759.021,94 D	338.036,70	229.224,07	44.867.834,57 D
12.6.5.00.2	RESULTADOS ACUMULADOS	44.759.021,94 D	338.036,70	229.224,07	44.867.834,57 D

Jaime Romagna Grasso
CPF 248.854.799-91

ANDRÉ GIOVANE TAVARES
Técnico em Contabilidade
CRC/SC 30538/O-3

coloque aqui
o seu logo

MERCO FITNESS BRASIL LTDA - EM RECUPERACAO JUDICIAL
82.099.029/0001-37

Página: 3
DT.Ref.: 31/10/18

SIGA/CTBR040/v.12
Hora...: 10:50:00

BALANCETE DE VERIFICACAO SINTETICO DE 01/10/18 ATE 31/10/18 EM REAL

Emissão: 14/11/18

CODIGO	DESCRICAO	SALDO ANTERIOR	DEBITO	CREDITO	SALDO ATUAL
3	RECEITAS	67.017,25 C	1,23	26,47	67.042,49 C
3.1	RECEITA BRUTA DE VENDAS	40.316,28 C			40.316,28 C
3.1.1	RECEITA BRUTA DE VENDAS	40.316,28 C			40.316,28 C
3.1.1.00.1	VENDAS DE PRODUTOS	40.316,28 C			40.316,28 C
3.2	DEDUCOES DA RECEITA BRUTA	17.204,15 D	1,23		17.205,38 D
3.2.1	DEDUCOES DA RECEITA BRUTA	17.204,15 D	1,23		17.205,38 D
3.2.1.00.1	DEDUCOES DA RECEITA BRUTA	17.204,15 D	1,23		17.205,38 D
3.3	RECEITAS FINANCEIRAS	43.905,12 C		26,47	43.931,59 C
3.3.1	RECEITAS FINANCEIRAS	43.905,12 C		26,47	43.931,59 C
3.3.1.00.1	RECEITAS FINANCEIRAS	43.905,12 C		26,47	43.931,59 C

Jaime Romagna Grasso
CPF 248.854.799-91

coloque aqui
o seu logo

MERCO FITNESS BRASIL LTDA - EM RECUPERACAO JUDICIAL
82.099.029/0001-37

Pagina: 4
DT.Ref.: 31/10/18

SIGA /CTBR040/v.12
Hora...: 10:50:00

BALANCETE DE VERIFICACAO SINTETICO DE 01/10/18 ATE 31/10/18 EM REAL

Emissão: 14/11/18

CODIGO	D E S C R I C A O	SALDO ANTERIOR	DEBITO	CREDITO	SALDO ATUAL
4	CUSTOS E DESPESAS	67.017,25 D	338.344,35	338.319,11	67.042,49 D
4.1	CUSTOS E DESPESAS	67.017,25 D	338.344,35	338.319,11	67.042,49 D
4.1.1	CUSTOS E DESPESAS	264.771,06 D	107.404,39	243,86	371.931,59 D
4.1.1.00.1	MATERIAIS	73.786,59 D		243,86	73.542,73 D
4.1.1.00.2	PESSOAL	559,93 D			559,93 D
4.1.1.00.3	SERV.PROF. CONTRATADOS	21.137,25 D	59,04		21.196,29 D
4.1.1.00.4	OCUPACAO	97.970,00 D	10.658,82		108.628,82 D
4.1.1.00.5	UTILIDADES E SERVICOS	65.796,29 D	1.766,90		67.563,19 D
4.1.1.00.6	PROPAGANDA E PUBLICIDADE	624,32 D			624,32 D
4.1.1.00.7	IMPOSTOS, TAXAS E CONTRIBUICOE	9.117,30 C	94.203,88		85.086,58 D
4.1.1.00.8	PROV.F/ DEVEDORES DUVIDOSOS	1.535,24 D			1.535,24 D
4.1.1.00.9	GERAIS	12.478,74 D	715,75		13.194,49 D
4.1.2	DESPESAS FINANCEIRAS	31.470,26 D	1.715,89	38,55	33.147,60 D
4.1.2.00.1	DESPESAS FINANCEIRAS	31.470,26 D	1.715,89	38,55	33.147,60 D
4.1.5	RESULTADO DO EXERCICIO	229.224,07 C	229.224,07	338.036,70	338.036,70 C
4.1.5.00.1	RESULTADO DO EXERCICIO	229.224,07 C	229.224,07	338.036,70	338.036,70 C
T O T A I S D O P E R I O D O :			738.409,16	738.409,16	

Jaime Romagna Grasso
CPF 248.854.799-91

ANDRÉ GIOVANE TAVARES
Técnico em Contabilidade
CRC/SC 30538/O-3

DRE


31/10/18

(Em R\$)

RECEITA OPERACIONAL	3.766.361,48 C
VENDAS MERCADO INTER	3.766.361,48 C
DEDUCOES REC BRUTA	309.933,08 D
IMPOSTOS S/VENDA	120.023,02 D
DEVOLUCOES	189.910,06 D
RECEITA OPERACIONAL	3.456.428,40 C
CUSTO DOS PRODUTOS	3.869.704,25 D
CUSTO DOS PRODUTOS	3.869.704,25 D
LUCRO BRUTO	413.275,85 D
DESPESAS OPERACIONAL	471.361,70 D
DESPESAS	483.776,98 D
OUTRAS RECEITAS	12.415,28 C
RESULTADO FINANCEIRO	24.096,83 C
DESPESA FINANCEIRA	100.713,58 D
RECEITA FINANCEIRA	124.810,41 C
LUCRO ANTES DO IRPJ	860.540,72 D
LUCRO DA ATIVIDADE	860.540,72 D



Jaime Romagna Grasso
CPF 248.854.799-91



ANDRÉ GIOVANE TAVARES
Técnico em Contabilidade
CRC/SC 30538/O-3

MERCO FITNESS DA AM IND E COM DE EQUIP DE GIN - REC JUDICIAL
 04.864.438/0001-79
 BALANCETE DE VERIFICACAO SINTETICO DE 01/10/18 ATE 31/10/18 EM REAL

SIGA /CTBR040/v.12
 Hora...: 16:37:08

Emissão: 14/11/18

CODIGO	DESCRICAO	SALDO ANTERIOR	DEBITO	CREDITO	SALDO ATUAL
1	ATIVO	25.947.822,65 D	2.714.211,64	2.029.211,88	26.632.822,41 D
1.1	ATIVO CIRCULANTE	14.023.268,03 D	2.714.211,64	2.017.095,75	14.720.383,92 D
1.1.1	DISPONIBILIDADES	533,68 D	954.633,57	954.838,94	328,31 D
1.1.1.00.1	BENS NUMERARIOS		254.017,55	254.017,55	
1.1.1.00.2	BANCO CONTA MOVIMENTO	533,68 D	700.616,02	700.821,39	328,31 D
1.1.2	CLIENTES	11.987.327,82 D	745.172,64	30.371,95	12.702.128,51 D
1.1.2.00.1	CLIENTES MERCADO INTERNO	3.194.006,55 D	372.352,08	1.668,96	3.564.689,67 D
1.1.2.00.2	CLIENTES MERCADO EXTERNO				
1.1.2.00.4	CREDITO JUNTO A TERCEIROS	8.793.321,27 D	372.820,56	28.702,99	9.137.438,84 D
1.1.3	ESTOQUES	1.463.730,62 D	1.003.836,50	1.024.704,44	1.442.862,68 D
1.1.3.00.1	PRODUTOS ACABADOS	117.775,64 D	294.188,10	390.625,09	21.338,65 D
1.1.3.00.2	PROD.NOSSO EM PODER DE 3°	3.711,12 D	387,90	2.191,94	1.907,08 D
1.1.3.00.3	MATERIA PRIMA	1.114.676,82 D	421.169,10	373.578,68	1.162.267,24 D
1.1.3.00.5	PRODUTOS EM ELABORACAO	222.122,68 D	288.091,40	258.308,73	251.905,35 D
1.1.3.00.7	ESTOQUE 3° NOSSO PODER	5.444,36 D			5.444,36 D
1.1.4	OUTROS DIREITOS REALIZAVEIS	571.675,91 D	10.568,93	7.180,42	575.064,42 D
1.1.4.00.1	IMPOSTOS A RECUPERAR	571.675,91 D	10.568,93	7.180,42	575.064,42 D
1.4	ATIVO NAO CIRCULANTE	11.924.554,62 D		12.116,13	11.912.438,49 D
1.4.1	DEPOSITOS JUDICIAIS	93.593,55 D			93.593,55 D
1.4.1.00.1	DEPOSITOS JUDICIAIS	93.593,55 D			93.593,55 D
1.4.3	OUTROS CREDITOS A RECEBER	11.294.324,64 D			11.294.324,64 D
1.4.3.00.2	BANCOS	81,90 D			81,90 D
1.4.3.2	CREDITO JUNTO A TERCEIROS	9.849.971,74 D			9.849.971,74 D
1.4.5	IMOBILIZADO	534.760,54 D		12.084,62	522.675,92 D
1.4.5.00.2	OUTROS IMOBILIZACOES	4.775.267,14 D			4.775.267,14 D

MERCO FITNESS DA AM IND E COM DE EQUIP DE GIN - REC JUDICIAL
 04.864.438/0001-79
 BALANCETE DE VERIFICACAO SINTETICO DE 01/10/18 ATE 31/10/18 EM REAL

SIGA /CTBR040/v.12
 Hora...: 16:37:08

Emissão: 14/11/18

CODIGO	DESCRICAO	SALDO ANTERIOR	DEBITO	CREDITO	SALDO ATUAL
1.4.5.00.3	DEPRECIACAO ACUMULADA	4.240.506,60 C		12.084,62	4.252.591,22 C
1.4.6	INTANGIVEL	166,12 D		21,84	144,28 D
1.4.7	DIFERIDO	1.709,77 D		9,67	1.700,10 D
1.4.7.00.1	DESPESA PRE-OPERACIONAIS	110.433,58 D			110.433,58 D
1.4.7.00.2	AMORTIZACOES	108.723,81 C		9,67	108.733,48 C


 Jaime Romagna-Grasso
 CPF 248.854.799-91


 ANDRÉ GIOVANE TAVARES
 Técnico em Contabilidade
 CRC/SC 30538/O-3

MERCO FITNESS DAAM IND E COM DE EQUIP DE GIN - REC JUDICIAL
04.864.438/0001-79
BALANCETE DE VERIFICACAO SINTETICO DE 01/10/18 ATE 31/10/18 EM REAL

SIGA /CTBR040/v.12
Hora...: 16:37:08

Emissão: 14/11/18

CODIGO	D E S C R I C A O	SALDO ANTERIOR	DEBITO	CREDITO	SALDO ATUAL
2	PASSIVO	25.947.822,65 C	1.313.533,47	1.998.533,23	26.632.822,41 C
2.1	PASSIVO CIRCULANTE	16.781.499,08 C	452.992,75	1.291.099,93	17.619.606,26 C
2.1.1	OBRIGACOES OPERACIONAIS	4.530.535,59 C	356.881,06	448.117,84	4.621.772,37 C
2.1.1.00.1	FORNECEDORES MERCADO INTERNO	2.227.921,98 C	230.850,28	317.107,23	2.314.178,93 C
2.1.1.00.2	FORNECEDORES MERCADO EXTERNO	2.302.613,61 C	126.030,78	131.010,61	2.307.593,44 C
2.1.2	OBRIGACOES SOC. E TRABALHISTAS	1.368.071,01 C	52.542,04	98.152,26	1.413.681,23 C
2.1.2.00.1	OBRIGACOES SOC. E TRABALHISTAS	1.165.293,97 C	49.415,21	80.468,14	1.196.346,90 C
2.1.2.00.2	PROVISOES	202.777,04 C	3.126,83	17.684,12	217.334,33 C
2.1.3	OBRIGACOES TRIBUTARIAS	56.790,09 C	20.178,22	13.330,51	49.942,38 C
2.1.3.00.1	OBRIGACOES TRIBUTARIAS	56.790,09 C	20.178,22	13.330,51	49.942,38 C
2.1.5	OUTRAS OBRIGACOES	10.820.658,03 C	23.391,43	731.499,32	11.528.765,92 C
2.1.5.00.1	OUTRAS OBRIGACOES	10.820.658,03 C	23.391,43	731.499,32	11.528.765,92 C
2.1.6	ESTOQUE 3° NOSSO PODER	5.444,36 C			5.444,36 C
2.1.6.00.1	ESTOQUE 3° NOSSO PODER	5.444,36 C			5.444,36 C
2.5	PASSIVO NAO CIRCULANTE	5.995.503,68 C		4.121,30	5.999.624,98 C
2.5.2	CREditos DOS SOCIOS	4.736.043,87 C		4.121,30	4.740.165,17 C
2.5.2.00.1	C/C SOCIOS	4.736.043,87 C		4.121,30	4.740.165,17 C
2.5.3	IMPOSTOS PARCELADOS	18.408,24 C			18.408,24 C
2.5.3.00.1	PARCELAMENTOS	18.408,24 C			18.408,24 C
2.5.7	FORNECEDOR LONGO PRAZO	1.241.051,57 C			1.241.051,57 C
2.6	PATRIMONIO LIQUIDO	3.170.819,89 C	860.540,72	703.312,00	3.013.591,17 C
2.6.1	CAPITAL SOCIAL	4.106.514,00 C			4.106.514,00 C
2.6.1.00.1	CAPITAL SOCIAL	4.106.514,00 C			4.106.514,00 C
2.6.5	RESULTADO	935.694,11 D	860.540,72	703.312,00	1.092.922,83 D
2.6.5.00.2	RESULTADOS ACUMULADOS	935.694,11 D	860.540,72	703.312,00	1.092.922,83 D

MERCO FITNESS DA AM IND E COM DE EQUIP DE GIN - REC JUDICIAL
 04.864.438/0001-79
 BALANCETE DE VERIFICACAO SINTETICO DE 01/10/18 ATE 31/10/18 EM REAL

SIGA /CTBR040/v.12
 Hora...: 16:37:08

Emissão: 14/11/18

CODIGO	D E S C R I C A O	SALDO ANTERIOR	DEBITO	CREDITO	SALDO ATUAL
13	RECEITAS	3.227.813,52 C	12.141,27	377.981,84	3.593.654,09 C
13.1	RECEITA BRUTA DE VENDAS	3.394.009,40 C		372.352,08	3.766.361,48 C
13.1.1	RECEITA BRUTA DE VENDAS	3.394.009,40 C		372.352,08	3.766.361,48 C
13.1.1.00.1	VENDAS DE PRODUTOS	3.394.009,40 C		372.352,08	3.766.361,48 C
13.2	DEDUCOES DA RECEITA BRUTA	298.113,93 D	12.141,27	322,12	309.933,08 D
13.2.1	DEDUCOES DA RECEITA BRUTA	298.113,93 D	12.141,27	322,12	309.933,08 D
13.2.1.00.1	DEDUCOES DA RECEITA BRUTA	298.113,93 D	12.141,27	322,12	309.933,08 D
13.3	RECEITAS FINANCEIRAS	119.502,77 C		5.307,64	124.810,41 C
13.3.1	RECEITAS FINANCEIRAS	119.502,77 C		5.307,64	124.810,41 C
13.3.1.00.1	RECEITAS FINANCEIRAS	119.502,77 C		5.307,64	124.810,41 C
13.5	OUTRAS RECEITAS	12.415,28 C			12.415,28 C
13.5.2	OUTRAS RECEITAS	12.415,28 C			12.415,28 C
13.5.2.00.1	OUTRAS RECEITAS	12.415,28 C			12.415,28 C

MERCO FITNESS DA AM IND E COM DE EQUIP DE GIN - REC JUDICIAL
 04.864.438/0001-79
 BALANCETE DE VERIFICACAO SINTETICO DE 01/10/18 ATE 31/10/18 EM REAL

SIGA /CTBR040/v.12
 Hora...: 16:37:08

Emissão: 14/11/18


CODIGO	D E S C R I C A O	SALDO ANTERIOR	DEBITO	CREDITO	SALDO ATUAL
14	CUSTOS E DESPESAS	3.227.813,52 D	1.352.516,45	986.675,88	3.593.654,09 D
14.1	CUSTOS E DESPESAS	3.227.813,52 D	1.352.516,45	986.675,88	3.593.654,09 D
14.1.1	CUSTOS E DESPESAS	3.834.799,51 D	644.816,88	126.135,16	4.353.481,23 D
14.1.1.00.1	MATERIAIS	2.496.612,95 D	416.995,37	43.179,50	2.870.428,82 D
14.1.1.00.2	PESSOAL	893.335,93 D	188.311,09	82.371,59	999.275,43 D
14.1.1.00.3	SERV.PROF. CONTRATADOS	73.868,47 D	6.684,00		80.552,47 D
14.1.1.00.4	OCUPACAO	133.671,19 D	12.116,13		145.787,32 D
14.1.1.00.7	IMPOSTOS, TAXAS E CONTRIBUICOE	222.574,09 D	20.510,21	584,07	242.500,23 D
14.1.1.00.9	GERAIS	14.736,88 D	200,08		14.936,96 D
14.1.2	DESPESAS FINANCEIRAS	96.326,01 D	4.387,57		100.713,58 D
14.1.2.00.1	DESPESAS FINANCEIRAS	96.326,01 D	4.387,57		100.713,58 D
14.1.5	RESULTADO DO EXERCICIO	703.312,00 C	703.312,00	860.540,72	860.540,72 C
14.1.5.00.1	RESULTADO DO EXERCICIO	703.312,00 C	703.312,00	860.540,72	860.540,72 C
T O T A I S D O P E R I O D O:			5.392.402,83	5.392.402,83	

Jaime Romagna Grasso
 CPF 248.854.799-91

ANDRÉ GIOVANE TAVARES
 Técnico em Contabilidade
 CRC/SC 30538/O-3

DRE

(Em R\$)	31/10/18
RECEITA OPERACIONAL	39.644.583,58 C
VENDAS MERCADO INTER	39.644.583,58 C
DEDUCOES REC BRUTA	12.851.636,50 D
IMPOSTOS S/VENDA	6.481.822,37 D
DEVOLUCOES	6.369.814,13 D
RECEITA OPERACIONAL	26.792.947,08 C
CUSTO DOS PRODUTOS	18.116.223,07 D
CUSTO DOS PRODUTOS	18.116.223,07 D
LUCRO BRUTO	8.676.724,01 C
DESPEAS OPERACIONAL	9.234.089,88 D
DESPEAS	12.146.308,43 D
OUTRAS RECEITAS	2.912.218,55 C
RESULTADO FINANCEIRO	9.818.173,10 D
DESPEA FINANCEIRA	11.041.027,98 D
RECEITA FINANCEIRA	1.222.854,88 C
LUCRO ANTES DO IRPJ	10.375.538,97 D
LUCRO DA ATIVIDADE	10.375.538,97 D



Jaime Romagna Grasso
CPF 248.854.799-91



ANDRÉ GIOVANE TAVARES
Técnico em Contabilidade
CRC/SC 30538/O-3

UNIVERSAL FITNESS DA AMAZONIA LTDA - EM RECUPERACAO JUDICIAL
02.793.710/0001-41
BALANCETE DE VERIFICACAO SINTETICO DE 01/10/18 ATE 31/10/18 EM REAL

SIGA /CTBR040/v.12
Hora...: 11:28:47

Emissão: 03/12/18

CODIGO	DESCRICAO	SALDO ANTERIOR	DEBITO	CREDITO	SALDO ATUAL
1	ATIVO	263.998.503,44 D	25.012.365,13	22.609.066,69	266.401.801,88 D
1.1	ATIVO CIRCULANTE	55.292.026,12 D	24.983.802,23	22.477.650,75	57.798.177,60 D
1.1.1	DISPONIBILIDADES	163.827,59 C	11.068.691,46	11.153.744,22	248.880,35 C
1.1.1.00.1	BENS NUMERARIOS	1.122,99 D	386.144,32	386.295,24	572,07 D
1.1.1.00.2	BANCO CONTA MOVIMENTO	164.950,58 C	10.682.547,14	10.767.448,98	249.852,42 C
1.1.1.2	CLIENTES	47.590.932,77 D	7.495.742,93	5.125.934,82	49.960.740,88 D
1.1.1.2.00.1	CLIENTES MERCADO INTERNO	18.220.426,00 D	5.097.906,77	4.649.632,29	18.668.700,48 D
1.1.1.2.00.2	CLIENTES MERCADO EXTERNO				
1.1.1.2.00.4	CREBITO JUNTO A TERCEIROS	29.370.506,77 D	2.397.836,16	476.302,53	31.292.040,40 D
1.1.1.3	ESTOQUES	5.818.332,93 D	5.584.674,99	5.361.182,73	6.041.825,19 D
1.1.1.3.00.1	PRODUTOS ACABADOS	951.506,07 D	1.840.509,85	1.828.905,30	963.110,62 D
1.1.1.3.00.2	PROD.NOSSO EM PODER DE 3º	86.140,45 D	2.317,96	5.173,94	83.284,47 D
1.1.1.3.00.3	MATERIA PRIMA	4.267.603,09 D	2.122.494,70	1.778.316,98	4.611.780,81 D
1.1.1.3.00.4	MERCADORIAS	19.886,23 D	34.763,31	16.986,16	37.663,38 D
1.1.1.3.00.5	PRODUTOS EM ELABORACAO	473.673,21 D	1.584.589,17	1.731.800,35	326.462,03 D
1.1.1.3.00.7	ESTOQUE 3º NOSSO PODER	19.523,88 D			19.523,88 D
1.1.1.4	OUTROS DIREITOS REALIZAVEIS	2.046.588,01 D	834.692,85	836.788,98	2.044.491,88 D
1.1.1.4.00.1	IMPOSTOS A RECUPERAR	2.046.588,01 D	834.692,85	836.788,98	2.044.491,88 D
1.1.4	ATIVO NAO CIRCULANTE	208.706.477,32 D	28.562,90	131.415,94	208.603.624,28 D
1.1.4.1	DEPOSITOS JUDICIAIS	1.316.010,75 D	14.012,07	13.091,04	1.316.931,78 D
1.1.4.1.00.1	DEPOSITOS JUDICIAIS	1.316.010,75 D	14.012,07	13.091,04	1.316.931,78 D
1.1.4.3	OUTROS CREDITOS A RECEBER	165.530.010,05 D	11.116,38	4.821,08	165.536.305,35 D
1.1.4.3.00.2	BANCOS	960.449,81 D	11.074,12	4.778,17	966.745,76 D
1.1.4.3.00.3	APLICACOES	25.879,80 D	42,26	42,91	25.879,15 D
1.1.4.3.2	CREBITO JUNTO A TERCEIROS	41.803.153,25 D			41.803.153,25 D

SIGA /CTBR040/v.12
 Hora...: 11:28:47

Emissão: 03/12/18

CODIGO	D E S C R I C A O	SALDO ANTERIOR	DEBITO	CREDITO	SALDO ATUAL
11.4.4	INVESTIMENTOS	12.780.226,00 D			12.780.226,00 D
11.4.4.00.1	INVESTIMENTOS	12.780.226,00 D			12.780.226,00 D
11.4.5	IMOBILIZADO	28.988.452,30 D	3.434,45	111.726,35	28.880.160,40 D
11.4.5.00.1	IMOVEIS	15.869.075,76 D			15.869.075,76 D
11.4.5.00.2	OUTROS IMOBILIZACOES	19.432.104,20 D	3.434,45		19.435.538,65 D
11.4.5.00.21	IMOBILIZADO EM FASE DE IMPLANTA	182.900,32 D			182.900,32 D
11.4.5.00.3	DEPRECIACAO ACUMULADA	20.265.784,80 C		111.726,35	20.377.511,15 C
11.4.5.00.4	IMOBILIZADO - CUSTO ATRIBUIDO	13.953.057,14 D			13.953.057,14 D
11.4.6	INTANGIVEL	91.778,22 D		1.777,47	90.000,75 D
11.4.7	DIFERIDO				
11.4.7.00.1	DESPESA PRE-OPERACIONAIS	96.106,97 D			96.106,97 D
11.4.7.00.2	AMORTIZACOES	96.106,97 C			96.106,97 C


 Jaime Romagna Grasso
 CPF 248.854.799-91


 ANDRÉ GIOVANE TAVARES
 Técnico em Contabilidade
 CRC/SC 30538/O-3

UNIVERSAL FITNESS DA AMAZONIA LTDA - EM RECUPERACAO JUDICIAL
02.793.710/0001-41
BALANCETE DE VERIFICACAO SINTETICO DE 01/10/18 ATE 31/10/18 EM REAL

SIGA/CTBR040/v.12
Hora...: 11:28:48

Emissão: 03/12/18

CODIGO	D E S C R I C A O	SALDO ANTERIOR	DEBITO	CREDITO	SALDO ATUAL
14	CUSTOS E DESPESAS	27.755.434,93 D	14.551.081,87	11.378.496,29	30.928.020,51 D
14.1	CUSTOS E DESPESAS	27.755.434,93 D	14.551.081,87	11.378.496,29	30.928.020,51 D
14.1.1	CUSTOS E DESPESAS	27.052.411,56 D	4.192.260,19	982.140,25	30.262.531,50 D
14.1.1.00.1	MATERIAIS	12.949.071,34 D	2.084.513,98	416.410,05	14.617.175,27 D
14.1.1.00.2	PESSOAL	3.145.438,47 D	897.221,62	543.612,29	3.499.047,80 D
14.1.1.00.3	SERV.PROF. CONTRATADOS	3.307.052,48 D	329.392,88		3.636.445,36 D
14.1.1.00.4	OCUPACAO	1.093.830,71 D	117.154,73		1.210.985,44 D
14.1.1.00.5	UTILIDADES E SERVICOS	967.604,46 D	70.439,86	10.462,47	1.027.561,85 D
14.1.1.00.6	PROPAGANDA E PUBLICIDADE	947.199,53 D	42.845,74		990.045,27 D
14.1.1.00.7	IMPOSTOS, TAXAS E CONTRIBUICOE	1.639.094,12 D	195.662,92	11.655,44	1.823.101,60 D
14.1.1.00.8	PROV.P/ DEVEDORES DUVIDOSOS	349.415,19 D	3.980,01		353.395,20 D
14.1.1.00.9	GERAIS	2.653.705,26 D	451.048,45		3.104.753,71 D
14.1.2	DESPESAS FINANCEIRAS	10.426.047,36 D	635.797,69	20.817,07	11.041.027,98 D
14.1.2.00.1	DESPESAS FINANCEIRAS	10.426.047,36 D	635.797,69	20.817,07	11.041.027,98 D
14.1.5	RESULTADO DO EXERCICIO	9.723.023,99 C	9.723.023,99	10.375.538,97	10.375.538,97 C
14.1.5.00.1	RESULTADO DO EXERCICIO	9.723.023,99 C	9.723.023,99	10.375.538,97	10.375.538,97 C
T O T A I S D O P E R I O D O:			56.927.575,13	56.927.575,13	

Jaime Romagna Grasso
CPF 248.854.799-91

ANDRÉ GIOVANE TAVARES
Técnico em Contabilidade
CRC/SC 30538/O-3

UNIVERSAL FITNESS DA AMAZONIA LTDA - EM RECUPERACAO JUDICIAL
02.793.710/0001-41
BALANCETE DE VERIFICACAO SINTETICO DE 01/10/18 ATE 31/10/18 EM REAL

SIGA /CTBR040/v.12
Hora...: 11:28:47


Emissão: 03/12/18

CODIGO	D E S C R I C A O	SALDO ANTERIOR	DEBITO	CREDITO	SALDO ATUAL
2	PASSIVO	263.998.503,44 C	15.639.204,71	18.242.503,15	266.401.801,88 C
2.1	PASSIVO CIRCULANTE	92.805.200,48 C	5.463.665,74	8.188.894,94	95.530.429,68 C
2.1.1	OBRIGACOES OPERACIONAIS	21.565.950,44 C	1.398.220,45	2.314.751,47	22.482.481,46 C
2.1.1.00.1	FORNECEDORES MERCADO INTERNO	13.496.857,88 C	1.111.790,12	2.036.166,03	14.421.233,79 C
2.1.1.00.2	FORNECEDORES MERCADO EXTERNO	8.069.092,56 C	286.430,33	278.585,44	8.061.247,67 C
2.1.2	OBRIGACOES SOC. E TRABALHISTAS	6.624.256,45 C	314.612,83	531.348,63	6.840.992,25 C
2.1.2.00.1	OBRIGACOES SOC. E TRABALHISTAS	5.815.154,32 C	274.581,98	439.809,36	5.980.381,70 C
2.1.2.00.2	PROVISOES	809.102,13 C	40.030,85	91.539,27	860.610,55 C
2.1.3	OBRIGACOES TRIBUTARIAS	14.367.574,22 C	146.522,87	364.461,97	14.585.513,32 C
2.1.3.00.1	OBRIGACOES TRIBUTARIAS	14.367.574,22 C	146.522,87	364.461,97	14.585.513,32 C
2.1.4	EMPRESTIMOS E FINANCIAMENTOS	12.831.787,92 C	1.031.573,14	2.539.230,11	14.339.444,89 C
2.1.4.00.1	EMPRESTIMOS E FINANCIAMENTOS	10.021.708,12 C		604.891,56	10.626.599,68 C
2.1.4.00.2	ANTECIPACOES DE RECEBIVEIS	2.810.079,80 C	1.031.573,14	1.934.338,55	3.712.845,21 C
2.1.5	OUTRAS OBRIGACOES	37.395.826,41 C	2.572.736,45	2.439.102,76	37.262.192,72 C
2.1.5.00.1	OUTRAS OBRIGACOES	37.395.826,41 C	2.572.736,45	2.439.102,76	37.262.192,72 C
2.1.6	ESTOQUE 3º NOSSO PODER	19.805,04 C			19.805,04 C
2.1.6.00.1	ESTOQUE 3º NOSSO PODER	19.805,04 C			19.805,04 C
2.5	PASSIVO NAO CIRCULANTE	92.466.843,66 C		330.584,22	92.797.427,88 C
2.5.1	EMPRESTIMO E FINANCIAMENTOS	69.954.000,56 C		322.980,25	70.276.980,81 C
2.5.1.00.1	EMPRESTIMO E FINANCIAMENTOS	69.954.000,56 C		322.980,25	70.276.980,81 C
2.5.2	CREDITOS DOS SOCIOS	2.198.750,29 C		7.603,97	2.206.354,26 C
2.5.2.00.1	C/C SOCIOS	2.198.750,29 C		7.603,97	2.206.354,26 C
2.5.3	IMPOSTOS PARCELADOS	1.660.681,28 C			1.660.681,28 C
2.5.3.00.1	PARCELAMENTOS	1.660.681,28 C			1.660.681,28 C
2.5.6	DIFERIDO	8.803.439,79 C			8.803.439,79 C

SIGA /CTBR040/v.12
Hora...: 11:28:47

Emissão: 03/12/18

CODIGO	D E S C R I C A C	SALDO ANTERIOR	DEBITO	CREDITO	SALDO ATUAL
12.5.6.00.1	DIFERIDO	8.803.439,79 C			8.803.439,79 C
12.5.7	FORNECEDOR LONGO PRAZO	9.849.971,74 C			9.849.971,74 C
12.6	PATRIMONIO LIQUIDO	78.726.459,30 C	10.375.538,97	9.723.023,99	78.073.944,32 C
12.6.1	CAPITAL SOCIAL	93.500.000,00 C			93.500.000,00 C
12.6.1.00.1	CAPITAL SOCIAL	93.500.000,00 C			93.500.000,00 C
12.6.3	OUTRAS RESERVAS	60.613.244,29 C			60.613.244,29 C
12.6.3.00.1	RESERVAS INCENTIVADAS	60.613.244,29 C			60.613.244,29 C
12.6.4	IAAP - IMOBILIZADO	9.209.017,70 C			9.209.017,70 C
12.6.5	RESULTADO	84.595.802,69 D	10.375.538,97	9.723.023,99	85.248.317,67 D
12.6.5.00.1	RESULTADO DO EXERCICIO	52.372.917,98 D			52.372.917,98 D
12.6.5.00.2	RESULTADOS ACUMULADOS	32.222.884,71 D	10.375.538,97	9.723.023,99	32.875.399,69 D



Jaime Romagna Grasso
CPF 248.854.799-91



ANDRÉ GIOVANE TAVARES
Técnico em Contabilidade
CRC/SC 30538/O-3

SIGA /CTBR040/v.12
 Hora...: 11:28:48

Emissão: 03/12/18

CODIGO	D E S C R I C A O	SALDO ANTERIOR	DEBITO	CREDITO	SALDO ATUAL
3	RECEITAS	27.755.434,93 C	1.524.923,42	4.697.509,00	30.928.020,51 C
3.1	RECEITA BRUTA DE VENDAS	35.390.547,83 C		4.254.035,75	39.644.583,58 C
3.1.1	RECEITA BRUTA DE VENDAS	35.390.547,83 C		4.254.035,75	39.644.583,58 C
3.1.1.00.1	VENDAS DE PRODUTOS	35.390.547,83 C		4.254.035,75	39.644.583,58 C
3.2	DEDUCOES DA RECEITA BRUTA	11.442.569,76 D	1.524.923,42	115.856,68	12.851.636,50 D
3.2.1	DEDUCOES DA RECEITA BRUTA	11.442.569,76 D	1.524.923,42	115.856,68	12.851.636,50 D
3.2.1.00.1	DEDUCOES DA RECEITA BRUTA	11.442.569,76 D	1.524.923,42	115.856,68	12.851.636,50 D
3.3	RECEITAS FINANCEIRAS	1.183.966,87 C		38.888,01	1.222.854,88 C
3.3.1	RECEITAS FINANCEIRAS	1.183.966,87 C		38.888,01	1.222.854,88 C
3.3.1.00.1	RECEITAS FINANCEIRAS	1.183.966,87 C		38.888,01	1.222.854,88 C
3.4	OUTRAS RECEITAS	43.002,70 C			43.002,70 C
3.4.1	OUTRAS	43.002,70 C			43.002,70 C
3.4.1.00.1	DIVERSAS	43.002,70 C			43.002,70 C
3.5	OUTRAS RECEITAS	2.580.487,29 C		288.728,56	2.869.215,85 C
3.5.2	OUTRAS RECEITAS	2.580.487,29 C		288.728,56	2.869.215,85 C
3.5.2.00.1	OUTRAS RECEITAS	2.580.487,29 C		288.728,56	2.869.215,85 C

Jaime Romagna Grasso
 CPF 248.854.799-91