

**EXMO(A) SR(A) DR(A) JUIZ(ÍZA) DE DIREITO DA 4ª VARA CÍVEL DA
COMARCA DE JOINVILLE – SC**

Processo: 0301750-45.2016.8.24.0038

Tipo: Recuperação Judicial

Autores: *Athletic Way Comércio de Equipamentos para Ginástica e Fisioterapia Ltda; Merco Fitness Brasil Comércio de Equipamentos para Ginástica Ltda; Merco Fitness da Amazônia Indústria e Comércio de Equipamentos de Ginástica Ltda e; Universal Fitness da Amazônia Ltda.*

GLADIUS CONSULTORIA E GESTÃO EMPRESARIAL S/S LTDA, neste ato representada por seu administrador, ***Agenor Daufenbach Júnior, Administrador Judicial*** no processo de **RECUPERAÇÃO JUDICIAL** de ***Athletic Way Comércio de Equipamentos para Ginástica e Fisioterapia Ltda; Merco Fitness Brasil Comércio de Equipamentos para Ginástica Ltda; Merco Fitness da Amazônia Indústria e Comércio de Equipamentos de Ginástica Ltda e; Universal Fitness da Amazônia Ltda***, vem, respeitosamente, a presença de V. Exa., informar e ao final requerer o que segue:

Visando dar efetividade ao art. 22, II, “c” da Lei 11.101/2005, vem esta administração judicial apresentar:

RELATÓRIO MENSAL DAS ATIVIDADES DA DEVEDORA

Elaborando relatórios relativos ao faturamento mensal, indicadores financeiros bem como o número de funcionários ligados as empresa autora, como forma de monitoramento de suas atividades e intensidade de continuidade da produção.

Desta feita, além dos dados industriais informados nesta peça, traz-se anexo o Balancete contábil do mês de **Setembro/2018**, subscritos pelos diretores da recuperanda bem como pelo contador da mesma.

1 - DO INFORME DAS ATIVIDADES DAS RECUPERANDAS

Como relatado na inicial, o grupo ATHLETIC dedica-se a industrialização, importação, exportação e ao comércio varejista de equipamentos e peças relacionados a ginástica, fisioterapia mecanoterapia e fabricação de componentes eletrônicos e acessórios para motores elétricos de corrente contínua.

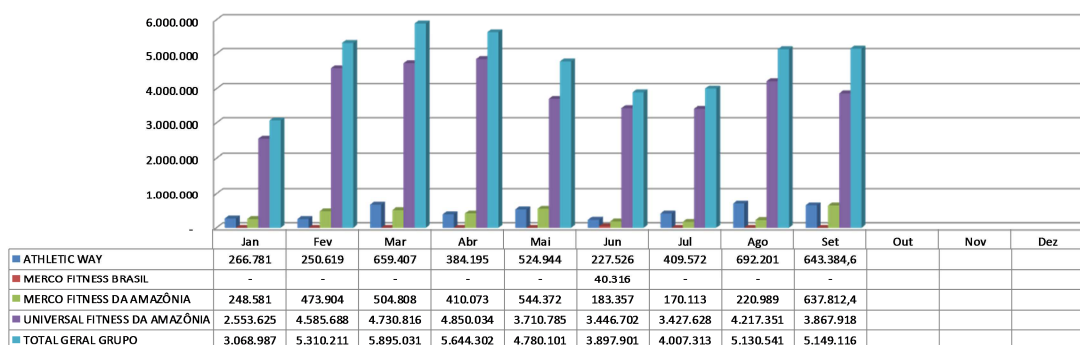
Os equipamentos e peças produzidas, especificamente são:

- ✓ Bicicletas;
- ✓ Elípticos;
- ✓ Esteiras;
- ✓ Remadores;
- ✓ Academia *Home*; e
- ✓ Academia Pró.

1.1 – Dos Indicadores Financeiros e Indicadores contábeis de liquidez e variação patrimonial:

O faturamento bruto do grupo atingiu, no mês de Setembro/2018, o valor de **R\$ 5.149.116,00**, tendo um aumento de 0,36% em relação ao mês anterior:

Faturamento Geral do Grupo - 2018

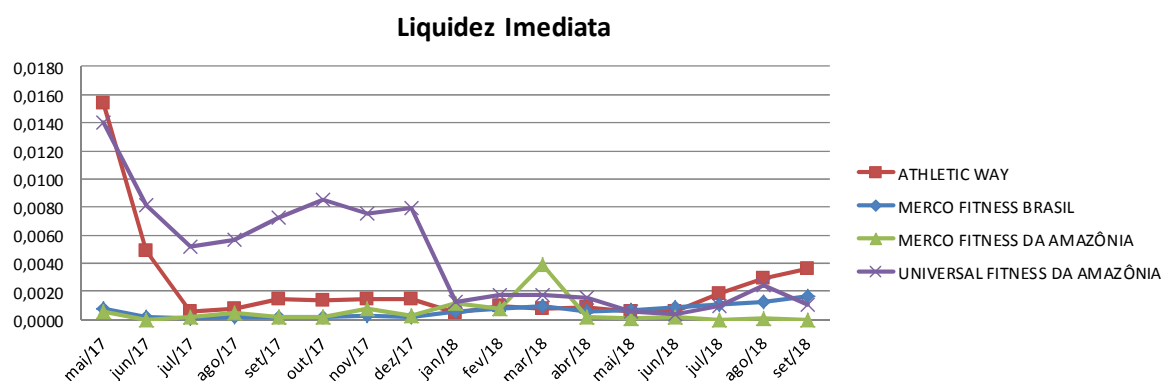


Os indicadores contábeis de liquidez têm por objetivo medir a capacidade da empresa em liquidar com seus compromissos a curto prazo e demonstram o índice de sua solvência geral. Estes índices demonstram quanto a empresa possui disponível para cada R\$ 1,00 de compromissos assumidos.

Liquidez Imediata

O índice de liquidez imediata é o quociente que compara o Disponível e o Passivo Circulante ou Obrigações de Curto Prazo. Ou seja, quanto das obrigações de até 12 meses a empresa consegue liquidar com os recursos que ela consegue transformar em dinheiro imediatamente para cada R\$ 1,00 de obrigação.

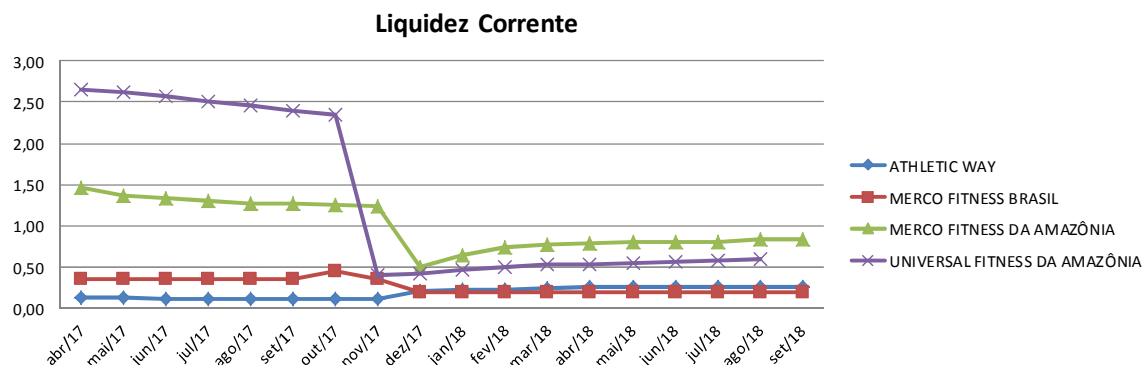
Pode-se visualizar nos gráficos abaixo as representações dos comportamentos destes índices dos últimos anos até o período atual das empresas autoras:



Liquidez Corrente

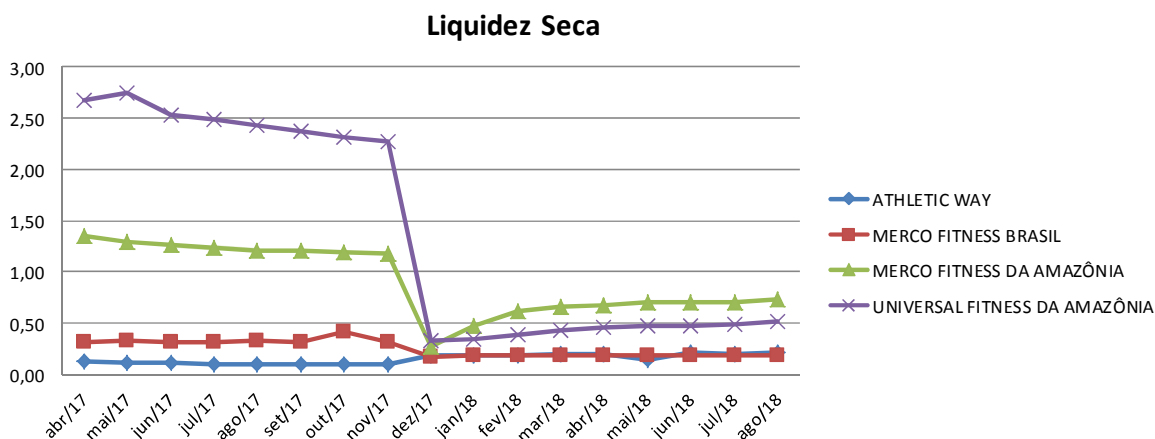
O índice de liquidez corrente é o comparativo entre o Ativo Circulante e o Passivo Circulante. Ou seja, quanto das disponibilidades, bens ou direitos que a empresa possui de curto prazo para quitar com suas obrigações, também do curto prazo de até 12 meses, para cada R\$ 1,00 devido.

Conclui-se pela evolução do índice no gráfico abaixo, com as representações dos comportamentos deste nos últimos exercícios.



O índice de liquidez seca mostra a posição da empresa caso necessite utilizar todo seu Ativo Circulante, com exclusão da conta de Estoques, uma vez que este não tem uma data definida para sua transformação em dinheiro, para quitar seu Passivo Circulante ou Obrigações de Curto Prazo.

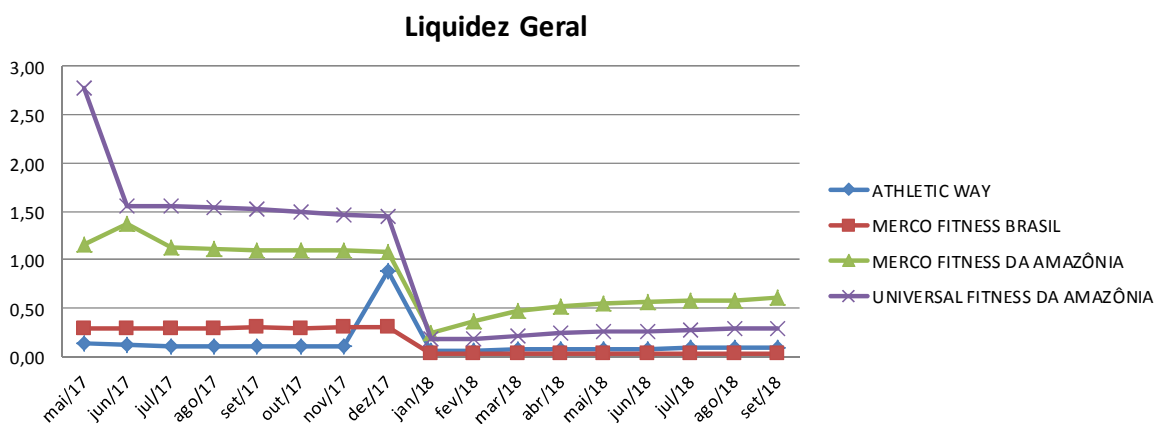
Assim é a evolução destes índices nos últimos períodos:



Liquidez Geral

O índice de liquidez geral difere-se dos outros índices de liquidez, pois é o confronto entre o Exigível Total e o Realizável Total da empresa. Ele indica o quanto a empresa conseguirá honrar com seus compromissos de curto e longo prazo, contando com todos seus bens e direitos de curto e longo prazo também. Ou seja, quanto ela possui em bens e direitos para cumprir com cada R\$ 1,00 de dívida no curto e longo prazo.

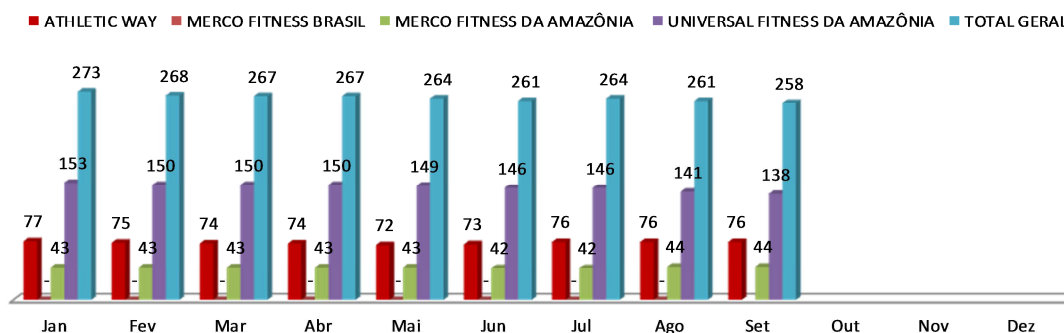
Graficamente:



1.2- Da composição do quadro de funcionários consolidados

O quadro de funcionários é composto por profissionais atuantes na área Administrativa e na Produção, chegando a um total de **258 funcionários** ligados as recuperandas no mês corrente, sendo que **28 encontram-se afastados**. Desta forma, segue abaixo sua representação gráfica.

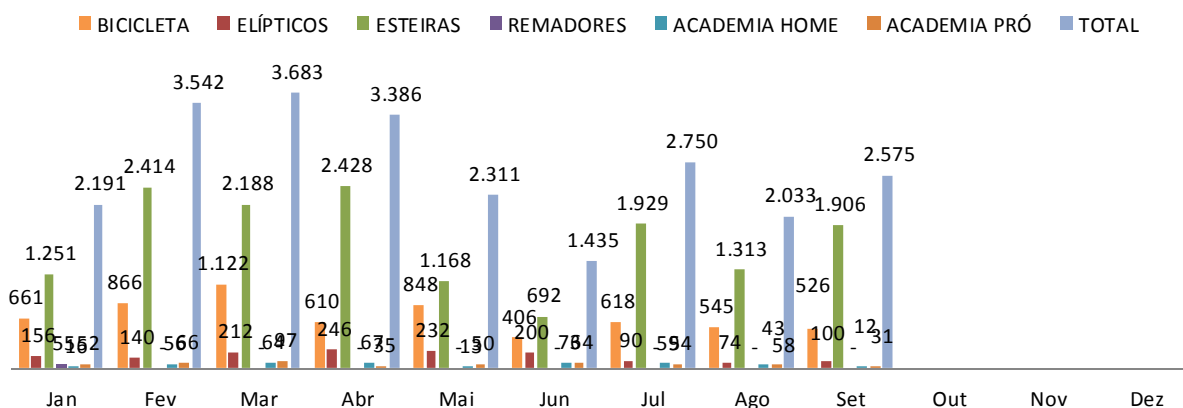
Quadro Geral de Pessoal - 2018



1.3 – Dos Dados de Produção

Como já citado anteriormente, as empresas fabricam peças e equipamentos de aparelhos relacionados a academias, sendo assim, sua produção é representada na medida Unidade (Un):

Produção (Un) - 2018



DADOS RELATIVOS AO PLANO DE RECUPERAÇÃO APRESENTADO

A proposta de pagamento aos credores arrolados na recuperação do grupo *Athletic Way* já foi protocolado nos autos (fls. 2389/2426) e resumidamente refere-se:

QUADRO RESUMO DO PLANO DE RECUPERAÇÃO - GRUPO ATHLETIC				
Classe/Condições	Trabalhista	Garantia Real	Quirografário	ME/EPP - Microempresa e Empresa de Pequeno Porte
Carência	Até 12 meses	Até 12 meses	Até R\$ 1.000,00 - até 30 dias Acima de R\$ 1.000,00 - 36 meses	Até R\$ 1.000,00 - até 30 dias Acima de R\$ 1.000,00 - 36 meses
Deságio			Poderá haver deságio em caso de adimplemento	Poderá haver deságio em caso de adimplemento
Período			Acima de R\$ 1.000,00 - 16 anos	Acima de R\$ 1.000,00 - 16 anos
Pagamento	Atualização - TR+2% ao ano		Até R\$ 1.000,00 - Atualização TR+1% ao ano Acima de R\$ 1.000,00: 1º ao 5º ano - 1% por ano; 6º ao 10º ano - 2% por ano; 11º ao 15º ano - 3% por ano; 16º ano - 70%.	Até R\$ 1.000,00 - Atualização TR+1% ao ano Acima de R\$ 1.000,00: 1º ao 5º ano - 1% por ano; 6º ao 10º ano - 2% por ano; 11º ao 15º ano - 3% por ano; 16º ano - 70%.

Cabe lembrar que o início da contagem das carências e pagamentos conta a partir da data de homologação do plano.

As informações aqui reproduzidas foram trazidas por relatórios da recuperanda, em seus respectivos setores.

Sobre as informações contábeis, seguem anexo, e fazem parte da presente peça, os balancetes ofertados pelo setor competente.

Frente ao exposto, vem esta administração judicial, **REQUERER** juntada *Relatório Mensal das Atividades da Devedora*, cumprindo assim o art. 22, II, "c" da Lei 11.101/2005, **bem como dos documentos que a acompanham**, quais sejam:

- ✓ Balancete Contábil de **Setembro/2018**;

Termos em que,

Pede deferimento,

Joinville-SC, 19 de Novembro de 2018.


GLADIUS CONSULTORIA E GESTÃO EMPRESARIAL S/S LTDA
Agenor Daufenbach Júnior
Adm. Judicial CRA/SC 6410 – OAB/SC 32.401

DRE

(Em R\$)	30/09/18
RECEITA OPERACIONAL	4.058.629,52 C
VENDAS MERCADO INTER	3.754.487,63 C
VENDAS EXPORTACAO	304.141,89 C
DEDUCOES REC BRUTA	3.051.664,24 D
IMPOSTOS S/VENDA	650.275,36 D
DEVOLUCOES	2.401.388,88 D
RECEITA OPERACIONAL	1.006.965,28 C
CUSTO DOS PRODUTOS	2.915.117,93 D
CUSTO DOS PRODUTOS	2.915.117,93 D
LUCRO BRUTO	1.908.152,65 D
DESPESAS OPERACIONAL	2.784.178,41 D
DESPESAS	2.868.570,47 D
OUTRAS RECEITAS	84.392,06 C
RESULTADO FINANCEIRO	3.801.816,30 D
DESPESA FINANCEIRA	3.960.367,59 D
RECEITA FINANCEIRA	158.551,29 C
LUCRO ANTES DO IRPJ	8.494.147,36 D
LUCRO DA ATIVIDADE	8.494.147,36 D


Jucelito Romagna Grasso
CPF 656.760.009-34


ANDRÉ GIOVANE TAVARES
Técnico em Contabilidade
CRC/EC 30538/O-3

SIGA/CTBR040/v.12
Hora...: 07:52:49

BALANCETE DE VERIFICACAO SINTETICO DE 01/09/18 ATE 30/09/18 EM REAL

Emissão: 31/10/18

CODIGO	DESCRICAO	SALDO ANTERIOR	DEBITO	CREDITO	SALDO ATUAL
11	ATIVO	22.703.444,79 D	3.368.845,37	2.996.147,21	23.076.142,95 D
11.1	ATIVO CIRCULANTE	16.393.540,63 D	3.278.270,14	2.923.787,22	16.748.023,55 D
11.1.1	DISPONIBILIDADES	332.507,84 D	1.544.426,73	1.500.022,26	276.912,31 D
11.1.1.00.1	BENS NUMERARIOS	216,30 D	25.023,19	24.949,45	290,04 D
11.1.1.00.2	BANCO CONTA MOVIMENTO	232.291,54 D	1.519.403,54	1.475.072,81	276.622,27 D
11.1.2	CLIENTES	10.614.604,41 D	1.100.553,50	733.129,43	10.982.028,48 D
11.1.2.00.1	CLIENTES MERCADO INTERNO	4.830.725,59 D	698.595,49	574.333,72	4.954.987,36 D
11.1.2.00.2	CLIENTES MERCADO EXTERNO	186.046,72 D			186.046,72 D
11.1.2.00.4	CREBITO JUNTO A TERCEIROS	5.597.830,10 D	401.958,01	158.795,71	5.840.992,40 D
11.1.3	ESTOQUES	2.756.246,53 D	516.669,47	537.538,20	2.735.377,80 D
11.1.3.00.1	PRODUTOS ACABADOS		54.154,09	54.154,09	
11.1.3.00.3	MATERIA PRIMA	33.961,63 D	163,10	163,10	33.961,63 D
11.1.3.00.4	MERCADORIAS	2.722.284,90 D	462.352,28	483.221,01	2.701.416,17 D
11.1.4	OUTROS DIREITOS REALIZAVEIS	2.790.181,85 D	116.620,44	153.097,33	2.753.704,96 D
11.1.4.00.1	IMPOSTOS A RECUPERAR	2.790.181,85 D	116.620,44	153.097,33	2.753.704,96 D
11.4	ATIVO NAO CIRCULANTE	6.309.904,16 D	90.575,23	72.359,99	6.328.119,40 D
11.4.1	DEPOSITOS JUDICIAIS	1.018.204,63 D	90.121,70	39.863,24	1.068.463,69 D
11.4.1.00.1	DEPOSITOS JUDICIAIS	1.018.204,63 D	90.121,70	39.863,24	1.068.463,69 D
11.4.3	OUTROS CREDITOS A RECEBER	1.537.813,90 D	453,53	630,44	1.537.636,59 D
11.4.3.00.2	BANCOS	103.101,05 D		373,66	102.727,39 D
11.4.3.00.3	APLICACOES	153.485,98 D	453,53	256,78	153.682,73 D
11.4.3.2	CREBITO JUNTO A TERCEIROS	1.241.051,57 D			1.241.051,57 D
11.4.4	INVESTIMENTOS	2.552.000,00 D			2.552.000,00 D
11.4.4.00.1	INVESTIMENTOS	2.552.000,00 D			2.552.000,00 D
11.4.5	IMOBILIZADO	1.002.799,78 D		25.562,86	977.236,92 D

CODIGO	DESCRICAO	SALDO ANTERIOR	DEBITO	CREDITO	SALDO ATUAL
11.4.5.00.1	IMOVEIS	68.000,00 D			68.000,00 D
11.4.5.00.2	OUTROS IMOBILIZACOES	6.001.191,82 D			6.001.191,82 D
11.4.5.00.3	DEPRECIACAO ACUMULADA	5.066.392,04 C		29.562,86	5.091.954,90 C
11.4.6	INTANGIVEL	199.086,25 D		6.303,45	192.782,80 D



Jucelito Romagna Grasso
CPF 656.760.099-34



ANDRÉ GIOVANE TAVARES
Técnico em Contabilidade
CRO/SC 30538/O-3

SIGA /CTBR040/v.12
Hora...: 07:52:50

Emissão: 31/10/18

CODIGO	D E S C R I C A O	SALDO ANTERIOR	DEBITO	CREDITO	SALDO ATUAL
12	PASSIVO	22.703.444,79 C	9.655.578,64	10.028.276,80	23.076.142,95 C
12.1	PASSIVO CIRCULANTE	64.345.167,66 C	1.161.431,28	2.494.042,68	65.677.779,06 C
12.1.1	OBRIGACOES OPERACIONAIS	4.756.413,53 C	222.458,59	341.771,61	4.875.726,55 C
12.1.1.00.1	FORNECEDORES MERCADO INTERNO	3.625.317,17 C	222.458,59	341.771,61	3.744.630,19 C
12.1.1.00.2	FORNECEDORES MERCADO EXTERNO	1.131.096,36 C			1.131.096,36 C
12.1.2	OBRIGACOES SOC. E TRABALHISTAS	5.562.652,18 C	264.910,82	330.137,48	5.627.878,84 C
12.1.2.00.1	OBRIGACOES SOC. E TRABALHISTAS	4.839.195,09 C	150.565,20	211.526,95	4.900.156,84 C
12.1.2.00.2	PROVISOES	723.457,09 C	114.345,62	118.610,53	727.722,00 C
12.1.3	OBRIGACOES TRIBUTARIAS	1.633.854,32 C	39.013,49	46.896,50	1.641.737,33 C
12.1.3.00.1	OBRIGACOES TRIBUTARIAS	1.633.854,32 C	39.013,49	46.896,50	1.641.737,33 C
12.1.4	EMPRESTIMOS E FINANCIAMENTOS	36.361.477,54 C	174.746,66	593.723,88	36.790.454,76 C
12.1.4.00.1	EMPRESTIMOS E FINANCIAMENTOS	35.932.647,60 C		387.641,07	36.320.288,67 C
12.1.4.00.2	ANTECIPACOES DE RECEBIVEIS	428.829,94 C	174.746,66	206.082,81	460.166,09 C
12.1.5	OUTRAS OBRIGACOES	16.031.037,09 C	460.301,72	1.191.513,21	16.752.248,58 C
12.1.5.00.1	OUTRAS OBRIGACOES	16.031.037,09 C	460.301,72	1.191.513,21	16.752.248,58 C
12.1.6	ESTOQUE 3º NOSSO PODER	267,00 D			267,00 D
12.1.6.00.1	ESTOQUE 3º NOSSO PODER	267,00 D			267,00 D
12.5	PASSIVO NAO CIRCULANTE	128.238.225,07 C			128.238.225,07 C
12.5.2	CREditos DOS SOCIOS	1.058,61 C			1.058,61 C
12.5.2.00.1	IC/C SOCIOS	1.058,61 C			1.058,61 C
12.5.3	IMPOSTOS PARCELADOS	685.925,59 C			685.925,59 C
12.5.3.00.1	PARCELAMENTOS	685.925,59 C			685.925,59 C
12.5.6	DIFERIDO	221.680,00 C			221.680,00 C
12.5.6.00.1	DIFERIDO	221.680,00 C			221.680,00 C
12.5.7	FORNECEDOR LONGO PRAZO	127.329.560,87 C			127.329.560,87 C

CODIGO	DESCRICAO	SALDO ANTERIOR	DEBITO	CREDITO	SALDO ATUAL
12.6	PATRIMONIO LIQUIDO	169.879.947,94 D	8.494.147,36	7.534.234,12	170.839.861,18 D
12.6.1	CAPITAL SOCIAL	1.500.000,00 C			1.500.000,00 C
12.6.1.00.1	CAPITAL SOCIAL	1.500.000,00 C			1.500.000,00 C
12.6.3	OUTRAS RESERVAS	7.653.416,60 C			7.653.416,60 C
12.6.3.00.1	RESERVAS INCENTIVADAS	7.653.416,60 C			7.653.416,60 C
12.6.5	RESULTADO	179.033.364,54 D	8.494.147,36	7.534.234,12	179.993.277,78 D
12.6.5.00.2	RESULTADOS ACUMULADOS	179.033.364,54 D	8.494.147,36	7.534.234,12	179.993.277,78 D

Jucelito Romagna Grasso
CPF 656.760.099-34

ANDRÉ GIOVANE TAVARES
Técnico em Contabilidade
CRC/SC 30538/O-3

SIGA /CTBR040/v.12
Hora...: 07:52:50

Emissão: 31/10/18

CODIGO	D E S C R I C A O	SALDO ANTERIOR	DEBITO	CREDITO	SALDO ATUAL
13	RECEITAS	931.446,99 C	461.688,45	780.150,09	1.249.908,63 C
13.1	RECEITA BRUTA DE VENDAS	3.415.244,00 C		643.384,64	4.058.629,52 C
13.1.1	RECEITA BRUTA DE VENDAS	3.415.244,88 C		643.384,64	4.058.629,52 C
13.1.1.00.1	VENDAS DE PRODUTOS	3.415.244,88 C		643.384,64	4.058.629,52 C
13.2	DEDUCCOES DA RECEITA BRUTA	2.653.855,60 D	457.262,64	59.454,00	3.051.664,24 D
13.2.1	DEDUCCOES DA RECEITA BRUTA	2.653.855,60 D	457.262,64	59.454,00	3.051.664,24 D
13.2.1.00.1	DEDUCCOES DA RECEITA BRUTA	2.653.855,60 D	457.262,64	59.454,00	3.051.664,24 D
13.3	RECEITAS FINANCEIRAS	137.406,38 C	4.425,81	25.570,72	158.551,29 C
13.3.1	RECEITAS FINANCEIRAS	137.406,38 C	4.425,81	25.570,72	158.551,29 C
13.3.1.00.1	RECEITAS FINANCEIRAS	137.406,38 C	4.425,81	25.570,72	158.551,29 C
13.4	OUTRAS RECEITAS	31.051,33 C		51.740,73	82.792,06 C
13.4.1	OUTRAS	31.051,33 C		51.740,73	82.792,06 C
13.4.1.00.1	DIVERSAS	31.051,33 C		51.740,73	82.792,06 C
13.5	OUTRAS RECEITAS	1.600,00 C			1.600,00 C
13.5.2	OUTRAS RECEITAS	1.600,00 C			1.600,00 C
13.5.2.00.1	OUTRAS RECEITAS	1.600,00 C			1.600,00 C

SIGA /CTBR040/v.12
Hora...: 07:52:50

Emissão: 31/10/18

CODIGO	DESCRICAO	SALDO ANTERIOR	DEBITO	CREDITO	SALDO ATUAL
14	CUSTOS E DESPESAS	931.446,99 D	9.268.619,91	8.950.158,27	1.249.908,63 D
14.1	CUSTOS E DESPESAS	931.446,99 D	9.268.619,91	8.950.158,27	1.249.908,63 D
14.1.1	CUSTOS E DESPESAS	4.918.441,89 D	1.291.801,01	427.084,54	5.703.158,36 D
14.1.1.00.1	MATERIAIS	72.101,84 D	469.894,39	354.813,51	187.182,72 D
14.1.1.00.2	PESSOAL	2.400.270,65 D	381.217,03	53.552,47	2.727.935,21 D
14.1.1.00.3	SERV.PROF. CONTRATADOS	868.125,06 D	106.606,22		974.731,28 D
14.1.1.00.4	Ocupacao	932.569,32 D	94.001,26		1.026.570,58 D
14.1.1.00.5	UTILIDADES E SERVICOS	295.014,39 D	53.204,66	585,15	347.633,90 D
14.1.1.00.6	PROPAGANDA E PUBLICIDADE	10.540,67 D	1.675,05		12.215,72 D
14.1.1.00.7	IMPOSTOS, TAXAS E CONTRIBUICOE	248.028,15 D	24.139,77	18.133,41	254.034,51 D
14.1.1.00.8	PROV.P/ DEVEDORES DUVIDOSOS	231.290,11 C	91.207,98		140.082,13 C
14.1.1.00.9	GERAIS	323.031,92 D	69.854,58		392.936,50 D
14.1.2	DESPESAS FINANCEIRAS	3.546.709,18 D	442.584,78	28.926,37	3.960.367,59 D
14.1.2.00.1	DESPESAS FINANCEIRAS	3.546.709,18 D	442.584,78	28.926,37	3.960.367,59 D
14.1.5	RESULTADO DO EXERCICIO	7.534.234,12 C	7.534.234,12	8.494.147,36	8.494.147,36 C
14.1.5.00.1	RESULTADO DO EXERCICIO	7.534.234,12 C	7.534.234,12	8.494.147,36	8.494.147,36 C
14.1.6	OUTRAS DESPESAS	530,04 D			530,04 D
14.1.6.00.1	OUTRAS DESPESAS	530,04 D			530,04 D
TOTAIS DO PERIODO:			22.754.732,37	22.754.732,37	

Jucelito Romagnolo Grasso
CPF 656.760.099-34

ANDRE GIOVANE TAVARES
Tecnico em Contabilidade
CRC/SC 30538/0-3

DRE

(Em R\$)

30/09/18

RECEITA OPERACIONAL	3.394.009,40 C
VENDAS MERCADO INTER	3.394.009,40 C
DEDUCOES REC BRUTA	298.113,93 D
IMPOSTOS S/VENDA	109.872,83 D
DEVOLUCOES	188.241,10 D
RECEITA OPERACIONAL	3.095.895,47 C
CUSTO DOS PRODUTOS	3.389.948,88 D
CUSTO DOS PRODUTOS	3.389.948,88 D
LUCRO BRUTO	294.053,41 D
DESPESAS OPERACIONAL	432.435,35 D
DESPESAS	444.850,63 D
OUTRAS RECEITAS	12.415,28 C
RESULTADO FINANCEIRO	23.176,76 C
DESPESA FINANCEIRA	96.326,01 D
RECEITA FINANCEIRA	119.502,77 C
LUCRO ANTES DO IRPJ	703.312,00 D
LUCRO DA ATIVIDADE	703.312,00 D

Jucelito Romagna Grasso
CPF 656.760.099-34

ANDRÉ GIOVANE TAVARES
Técnico em Contabilidade
CRC/SC 30538/O-3

MERCO FITNESS DA AM IND E COM DE EQUIP DE GIN - REC JUDICIAL
 04.864.438/0001-79
 BALANCETE DE VERIFICACAO SINTETICO DE 01/09/18 ATE 30/09/18 EM REAL

SIGA/CTBR040/v.12
 Hora...: 11:11:56

Emissao: 29/10/18

CODIGO	DESCRICAO	SALDO ANTERIOR	DEBITO	CREDITO	SALDO ATUAL
11	ATIVO	25.135.933,36 D	2.887.343,77	2.075.454,48	25.947.822,65 D
11.1	ATIVO CIRCULANTE	13.199.971,22 D	2.885.931,95	2.062.635,14	14.023.268,03 D
11.1.1	DISPONIBILIDADES	235,89 C	918.995,30	918.225,73	533,68 D
11.1.1.00.1	BENS NUMERARIOS		295.719,09		
11.1.1.00.2	BANCO CONTA MOVIMENTO	235,89 C	623.276,21	622.506,64	533,68 D
11.1.2	CLIENTES	10.985.750,31 D	1.033.114,96	31.537,49	11.987.327,82 D
11.1.2.00.1	CLIENTES MERCADO INTERNO	2.556.194,08 D	637.812,47		3.194.006,55 D
11.1.2.00.2	CLIENTES MERCADO EXTERNO				
11.1.2.00.4	CREDITO JUNTO A TERCEIROS	8.429.556,23 D	395.302,49	31.537,45	8.793.321,27 D
11.1.3	ESTOQUES	1.646.634,26 D	912.916,06	1.095.819,70	1.463.730,62 D
11.1.3.00.1	PRODUTOS ACABADOS	240.682,64 D	347.155,63	470.062,63	117.775,64 D
11.1.3.00.2	PROD.NOSSO EM PODER DE 3°	3.711,12 D			3.711,12 D
11.1.3.00.3	MATERIA PRIMA	1.150.712,97 D	321.857,90	337.894,05	1.114.676,82 D
11.1.3.00.5	PRODUTOS EM ELABORACAO	246.083,17 D	263.902,53	287.863,02	222.122,68 D
11.1.3.00.7	ESTOQUE 3° NOSSO PODER	5.444,36 D			5.444,36 D
11.1.4	OUTROS DIREITOS REALIZAVEIS	567.822,54 D	20.905,63	17.052,26	571.675,91 D
11.1.4.00.1	IMPOSTOS A RECUPERAR	567.822,54 D	20.905,63	17.052,26	571.675,91 D
11.4	ATIVO NAO CIRCULANTE	11.935.962,14 D	1.411,82	12.819,34	11.924.554,62 D
11.4.1	DEPOSITOS JUDICIAIS	92.587,08 D	1.329,92	323,45	93.593,55 D
11.4.1.00.1	DEPOSITOS JUDICIAIS	92.587,08 D	1.329,92	323,45	93.593,55 D
11.4.3	OUTROS CREDITOS A RECEBER	11.294.324,64 D	81,90	81,90	11.294.324,64 D
11.4.3.00.2	BANCOS	81,90 D	81,90	81,90	81,90 D
11.4.3.2	CREDITO JUNTO A TERCEIROS	9.849.971,74 D			9.849.971,74 D
11.4.5	IMOBILIZADO	547.143,02 D		12.382,48	534.760,54 D
11.4.5.00.2	OUTROS IMOBILIZACOES	4.775.267,14 D			4.775.267,14 D

MERCO FITNESS DA AM IND E COM DE EQUIP DE GIN - REC JUDICIAL
 04.864.438/0001-79
 BALANCETE DE VERIFICACAO SINTETICO DE 01/09/18 ATE 30/09/18 EM REAL

SIGA /CTBR040/v.12
 Hora...: 11:11:57

Emissão: 29/10/18

CODIGO	DESCRIÇÃO	SALDO ANTERIOR	DEBITO	CREDITO	SALDO ATUAL
11.4.5.00.3	DEPRECIACAO ACUMULADA	4.228.124,12 C		12.382,48	4.240.506,60 C
11.4.6	INTANGIVEL	187,96 D		21,84	166,12 D
11.4.7	DIFERIDO	1.719,44 D		9,67	1.709,77 D
11.4.7.00.1	DESPESA PRE-OPERACIONAIS	110.433,58 D			110.433,58 D
11.4.7.00.2	AMORTIZACOES	108.714,14 C		9,67	108.723,81 C

Jucelito Romagna Grasso
Jucelito Romagna Grasso
 CPF 656.760.099-34

André Giovane Tavares
ANDRÉ GIOVANE TAVARES
 Técnico em Contabilidade
 CRC/SC 30538/O-3

MERCO FITNESS DAAM IND E COM DE EQUIP DE GIN - REC JUDICIAL
 04.864.438/0001-79
 BALANCETE DE VERIFICACAO SINTETICO DE 01/09/18 ATE 30/09/18 EM REAL

SIGA/CTBR040/v.12
 Hora...: 11:11:57

Emissão: 29/10/18

CODIGO	D E S C R I C A O	SALDO ANTERIOR	DEBITO	CREDITO	SALDO ATUAL
12	PASSIVO	25.135.932,36 C	1.027.849,45	1.839.738,74	25.947.822,65 C
12.1	PASSIVO CIRCULANTE	15.872.143,29 C	320.935,63	1.230.291,42	16.781.499,08 C
12.1.1	OBRIGACOES OPERACIONAIS	4.406.660,82 C	192.659,43	316.534,20	4.530.535,59 C
12.1.1.00.1	FORNECEDORES MERCADO INTERNO	2.104.047,21 C	142.337,96	266.212,73	2.227.921,98 C
12.1.1.00.2	FORNECEDORES MERCADO EXTERNO	2.302.613,61 C	50.321,47	50.321,47	2.302.613,61 C
12.1.2	OBRIGACOES SOC. E TRABALHISTAS	1.335.218,98 C	82.285,30	115.137,33	1.368.071,01 C
12.1.2.00.1	OBRIGACOES SOC. E TRABALHISTAS	1.136.706,92 C	49.842,84	78.430,29	1.165.293,97 C
12.1.2.00.2	PROVISOES	198.512,46 C	32.442,46	36.707,04	202.777,04 C
12.1.3	OBRIGACOES TRIBUTARIAS	52.723,17 C	23.460,43	27.527,35	56.790,09 C
12.1.3.00.1	OBRIGACOES TRIBUTARIAS	52.723,17 C	23.460,43	27.527,35	56.790,09 C
12.1.5	OUTRAS OBRIGACOES	10.072.095,96 C	22.530,47	771.092,54	10.820.658,03 C
12.1.5.00.1	OUTRAS OBRIGACOES	10.072.095,96 C	22.530,47	771.092,54	10.820.658,03 C
12.1.6	ESTOQUE 3º NOSSO PODER	5.444,36 C			5.444,36 C
12.1.6.00.1	ESTOQUE 3º NOSSO PODER	5.444,36 C			5.444,36 C
12.5	PASSIVO NAO CIRCULANTE	5.995.068,20 C	3.601,82	4.037,30	5.995.503,68 C
12.5.2	CREDITOS DOS SOCIOS	4.735.608,39 C	3.601,82	4.037,30	4.736.043,87 C
12.5.2.00.1	C/C SOCIOS	4.735.608,39 C	3.601,82	4.037,30	4.736.043,87 C
12.5.3	IMPOSTOS PARCELADOS	18.408,24 C			18.408,24 C
12.5.3.00.1	PARCELAMENTOS	18.408,24 C			18.408,24 C
12.5.7	FORNECEDOR LONGO PRAZO	1.241.051,57 C			1.241.051,57 C
12.6	PATRIMONIO LIQUIDO	3.268.721,87 C	703.312,00	605.410,02	3.170.819,89 C
12.6.1	CAPITAL SOCIAL	4.106.514,00 C			4.106.514,00 C
12.6.1.00.1	CAPITAL SOCIAL	4.106.514,00 C			4.106.514,00 C
12.6.5	RESULTADO	837.792,13 D	703.312,00	605.410,02	935.694,11 D
12.6.5.00.2	RESULTADOS ACUMULADOS	837.792,13 D	703.312,00	605.410,02	935.694,11 D

Jucelito Romagna Grasso
 CPF 656.760.099-34

ANDRÉ GIOVANE TAVARES
 Técnico em Contabilidade
 CRC/SC 30538/O-3

MERCO FITNESS DA AM IND E COM DE EQUIP DE GIN - REC JUDICIAL
 04.864.438/0001-79
 BALANCETE DE VERIFICACAO SINTETICO DE 01/09/18 ATE 30/09/18 EM REAL

SIGA/CTBR040/v.12
 Hora...: 11:11:58

Emissão: 29/10/18

CODIGO	D E S C R I C A O	SALDO ANTERIOR	DEBITO	CREDITO	SALDO ATUAL
13	RECEITAS	2.742.366,12 C	159.658,01	645.105,41	3.227.813,52 C
13.1	RECEITA BRUTA DE VENDAS	2.756.196,93 C		637.812,47	3.394.009,40 C
13.1.1	RECEITA BRUTA DE VENDAS	2.756.196,93 C		637.812,47	3.394.009,40 C
13.1.1.00.1	VENDAS DE PRODUTOS	2.756.196,93 C		637.812,47	3.394.009,40 C
13.2	DEDUCCOES DA RECEITA BRUTA	145.047,44 D	159.658,01	6.591,52	298.113,93 D
13.2.1	DEDUCCOES DA RECEITA BRUTA	145.047,44 D	159.658,01	6.591,52	298.113,93 D
13.2.1.00.1	DEDUCCOES DA RECEITA BRUTA	145.047,44 D	159.658,01	6.591,52	298.113,93 D
13.3	RECEITAS FINANCEIRAS	118.801,35 C		701,42	119.502,77 C
13.3.1	RECEITAS FINANCEIRAS	118.801,35 C		701,42	119.502,77 C
13.3.1.00.1	RECEITAS FINANCEIRAS	118.801,35 C		701,42	119.502,77 C
13.5	OUTRAS RECEITAS	12.415,28 C			12.415,28 C
13.5.2	OUTRAS RECEITAS	12.415,28 C			12.415,28 C
13.5.2.00.1	OUTRAS RECEITAS	12.415,28 C			12.415,28 C

MERCO FITNESS DA AM IND E COM DE EQUIP DE GIN - REC JUDICIAL
 04.864.438/0001-79
 BALANCETE DE VERIFICACAO SINTETICO DE 01/09/18 ATE 30/09/18 EM REAL

SIGA/CTBR040/v.12
 Hora...: 11:11:58

Emissão: 29/10/18

CODIGO	DESCRICAO	SALDO ANTERIOR	DEBITO	CREDITO	SALDO ATUAL
14	CUSTOS E DESPESAS	2.742.366,12 D	1.400.011,13	914.563,73	3.227.813,52 D
14.1	CUSTOS E DESPESAS	2.742.366,12 D	1.400.011,13	914.563,73	3.227.813,52 D
14.1.1	CUSTOS E DESPESAS	3.254.676,12 D	791.375,12	211.251,73	3.834.799,51 D
14.1.1.00.1	MATERIAIS	2.051.060,62 D	541.318,29	95.765,96	2.496.612,95 D
14.1.1.00.2	PESSOAL	793.108,71 D	206.137,31	105.910,09	893.335,93 D
14.1.1.00.3	SERV.PROF. CONTRATADOS	70.734,47 D	3.134,00		73.868,47 D
14.1.1.00.4	Ocupacao	121.257,20 D	12.413,99		133.671,19 D
14.1.1.00.7	IMPOSTOS, TAXAS E CONTRIBUICOES	204.726,24 D	27.421,53	9.575,68	222.574,09 D
14.1.1.00.9	GERAIS	13.786,88 D	930,00		14.736,88 D
14.1.2	DESPESAS FINANCEIRAS	93.100,02 D	3.225,99		96.326,01 D
14.1.2.00.1	DESPESAS FINANCEIRAS	93.100,02 D	3.225,99		96.326,01 D
14.1.5	RESULTADO DO EXERCICIO	605.410,02 C	605.410,02	703.312,00	703.312,00 C
14.1.5.00.1	RESULTADO DO EXERCICIO	605.410,02 C	605.410,02	703.312,00	703.312,00 C
TOTAIS DO PERIODO:			5.474.862,36	5.474.862,36	

Jucelito Romagna Grasso
 CPF 656.760.099-34

ANDRÉ GIOVANÉ TAVARES
 Técnico em Contabilidade
 CRC/SC 30538/O-3

coloque aqui
o seu logo

MERCO FITNESS BRASIL LTDA - EM RECUPERACAO JUDICIAL
CNPJ/CPF 82.099.029/0001-37

Pagina: 1
Emissao: 29/10/18

DRE

(Em R\$)

30/09/18

RECEITA OPERACIONAL	40.316,28 C
VENDAS MERCADO INTER	40.316,28 C
DEDUCOES REC BRUTA	17.204,15 D
IMPOSTOS S/VENDA	15.807,67 D
DEVOLUCOES	1.396,48 D
RECEITA OPERACIONAL	23.112,13 C
CUSTO DOS PRODUTOS	74.346,52 D
CUSTO DOS PRODUTOS	74.346,52 D
LUCRO BRUTO	51.234,39 D
DESPESAS OPERACIONAL	190.424,54 D
DESPESAS	190.424,54 D
RESULTADO FINANCEIRO	12.434,86 C
DESPESA FINANCEIRA	31.470,26 D
RECEITA FINANCEIRA	43.905,12 C
LUCRO ANTES DO IRPJ	229.224,07 D
LUCRO DA ATIVIDADE	229.224,07 D


Jucelito Romagna Grasso
CPF 686.760.099-34


ANDRÉ GIOVANE TAVARES
Técnico em Contabilidade
CRC/SC 30538/O-3

coloque aqui
o seu logo

MERCO FITNESS BRASIL LTDA - EM RECUPERACAO JUDICIAL
82.099.029/0001-37
BALANCETE DE VERIFICACAO SINTETICO DE 01/09/18 ATE 30/09/18 EM REAL

Pagina: 1
DT.Ref.: 30/09/18

SIGA /CTBR040/v.12
Hora...: 17:20:15

Emissão: 29/10/18

CODIGO	DESCRICAO	SALDO ANTERIOR	DEBITO	CREDITO	SALDO ATUAL
11	ATIVO	28.056.910,35 D	30.185,97	28.148,27	28.058.948,05 D
11.1	ATIVO CIRCULANTE	2.124.335,92 D	30.185,97	17.487,51	2.137.034,38 D
11.1.1	DISPONIBILIDADES	18.192,16 D	18.827,64	13.848,85	23.170,95 D
11.1.1.1	BENS NUMERARIOS	61,46 D		61,46	
11.1.1.00.1	BANCO CONTA MOVIMENTO	18.130,70 D	18.827,64	13.787,39	23.170,95 D
11.1.1.00.2	CLIENTES	1.943.572,58 D	11.068,85	3.635,45	1.951.005,98 D
11.1.2	CLIENTES MERCADO INTERNO	1.277.700,00 D	468,17	3.234,77	1.274.933,40 D
11.1.2.00.1	CLIENTES MERCADO EXTERNO				
11.1.2.00.2	CREDITO JUNTO A TERCEIROS	565.872,58 D	10.600,68	400,68	676.072,98 D
11.1.2.00.4	ESTOQUES	102.441,42 D			102.441,42 D
11.1.3	MATERIA PRIMA	102.441,42 D			102.441,42 D
11.1.3.00.3	OUTROS DIREITOS REALIZAVEIS	60.129,76 D	289,48	3,21	60.416,03 D
11.1.4	IMPOSTOS A RECUPERAR	60.129,76 D	289,48	3,21	60.416,03 D
11.1.4.00.1	ATIVO NAO CIRCULANTE	25.932.574,43 D		10.660,76	25.921.913,67 D
11.4	DEPOSITOS JUDICIAIS	380.866,85 D			380.866,85 D
11.4.1	DEPOSITOS JUDICIAIS	380.866,85 D			380.866,85 D
11.4.1.00.1	OUTROS CREDITOS A RECEBER	4.589.033,68 D			4.589.033,68 D
11.4.3	INVESTIMENTOS	16.518.217,81 D			16.518.217,81 D
11.4.4	INVESTIMENTOS	16.518.217,81 D			16.518.217,81 D
11.4.4.00.1	IMOBILIZADO	4.405.822,11 D		10.660,76	4.395.161,35 D
11.4.5	IMOVEIS	1.674.542,16 D			1.674.542,16 D
11.4.5.00.1	OUTROS IMOBILIZACOES	3.317.541,13 D			3.317.541,13 D
11.4.5.00.2	DEPRECIACAO ACUMULADA	3.571.442,52 C		10.660,76	3.562.103,28 C
11.4.5.00.3	IMOBILIZADO - CUSTO ATRIBUIDO	2.985.181,34 D			2.985.181,34 D
11.4.5.00.4	INTANGIVEL	38.633,98 D			38.633,98 D

Jucelito Romagna Grasso
CPF 658.760.099-34

ANDRÉ GIOVANE TAVARES
Técnico em Contabilidade
CRC/SC 30538/O-3

coloque aqui
o seu logo

MERCO FITNESS BRASIL LTDA - EM RECUPERACAO JUDICIAL
82.099.029/0001-37
BALANCETE DE VERIFICACAO SINTETICO DE 01/09/18 ATE 30/09/18 EM REAL

Pagina: 2
DT.Ref.: 30/09/18

SIGA/CTBR040/v.12
Hora...: 17:20:16

Emissão: 29/10/18

CODIGO	D E S C R I C A O	SALDO ANTERIOR	DEBITO	CREDITO	SALDO ATUAL
12	PASSIVO	28.056.916,35 C	257.320,86	259.358,56	28.050.946,05 C
12.1	PASSIVO CIRCULANTE	10.888.816,30 C	3.096,79	43.940,20	10.929.659,71 C
12.1.1	OBRIGACOES OPERACIONAIS	3.082.692,79 C	850,94	691,30	3.082.533,15 C
12.1.1.00.1	FORNECEDORES MERCADO INTERNO	443.652,91 C	850,94	691,30	443.493,27 C
12.1.1.00.2	FORNECEDORES MERCADO EXTERNO	2.639.039,88 C			2.639.039,88 C
12.1.2	OBRIGACOES SOC. E TRABALHISTAS	372.076,66 C		1.588,16	373.664,82 C
12.1.2.00.1	OBRIGACOES SOC. E TRABALHISTAS	372.076,66 C		1.588,16	373.664,82 C
12.1.3	OBRIGACOES TRIBUTARIAS	4.895.787,97 C	1.158,12	25.000,00	4.919.629,85 C
12.1.3.00.1	OBRIGACOES TRIBUTARIAS	4.895.787,97 C	1.158,12	25.000,00	4.919.629,85 C
12.1.5	OUTRAS OBRIGACOES	2.538.258,88 C	1.087,73	16.660,74	2.553.831,89 C
12.1.5.00.1	OUTRAS OBRIGACOES	2.538.258,88 C	1.087,73	16.660,74	2.553.831,89 C
12.5	PASSIVO NAO CIRCULANTE	57.903.090,57 C	25.000,00	0,02	57.878.090,59 C
12.5.3	IMPOSTOS PARCELADOS	13.084.479,21 C	25.000,00	0,02	13.059.479,23 C
12.5.3.00.1	PARCELAMENTOS	13.084.479,21 C	25.000,00	0,02	13.059.479,23 C
12.5.6	DIFERIDO	1.571.187,11 C			1.571.187,11 C
12.5.6.00.1	DIFERIDO	1.571.187,11 C			1.571.187,11 C
12.5.7	FORNECEDORES A LONGO PRAZO	1.444.271,00 C			1.444.271,00 C
12.5.8	OUTRAS OBRIGACOES A LONGO PRAZ	41.803.153,25 C			41.803.153,25 C
12.6	PATRIMONIO LIQUIDO	40.734.996,52 D	229.224,07	215.418,34	40.748.802,25 D
12.6.1	CAPITAL SOCIAL	2.040.000,00 C			2.040.000,00 C
12.6.1.00.1	CAPITAL SOCIAL	2.040.000,00 C			2.040.000,00 C
12.6.4	AAV - IMOBILIZADO	1.970.219,69 C			1.970.219,69 C
12.6.5	RESULTADO	44.745.216,21 D	229.224,07	215.418,34	44.759.021,94 D
12.6.5.00.2	RESULTADOS ACUMULADOS	44.745.216,21 D	229.224,07	215.418,34	44.759.021,94 D

Jucelito Romagna Grasso
CPF 656.760.899-34

ANDRÉ GIOVANE TAVARES
Técnico em Contabilidade
CRC/SC 30538/O-3

coloque aqui
o seu logo

MERCO FITNESS BRASIL LTDA - EM RECUPERACAO JUDICIAL
82.099.029/0001-37
BALANCETE DE VERIFICACAO SINTETICO DE 01/09/18 ATE 30/09/18 EM REAL

Pagina: 3
DT.Ref.: 30/09/18

SIGA /CTBR040/v.12
Hora...: 17:20:16

Emissão: 29/10/18

CODIGO	D E S C R I C A O	SALDO ANTERIOR	DEBITO	CRÉDITO	SALDO ATUAL
13	RECEITAS	66.951,40 C	3,21	69,06	67.017,25 C
13.1	RECEITA BRUTA DE VENDAS	40.316,28 C			40.316,28 C
13.1.1	RECEITA BRUTA DE VENDAS	40.316,28 C			40.316,28 C
13.1.1.00.1	VENDAS DE PRODUTOS	40.316,28 C			40.316,28 C
13.2	DEDUÇÕES DA RECEITA BRUTA	17.200,94 D	3,21		17.204,15 D
13.2.1	DEDUÇÕES DA RECEITA BRUTA	17.200,94 D	3,21		17.204,15 D
13.2.1.00.1	DEDUÇÕES DA RECEITA BRUTA	17.200,94 D	3,21		17.204,15 D
13.3	RECEITAS FINANCEIRAS	43.836,06 C		69,06	43.905,12 C
13.3.1	RECEITAS FINANCEIRAS	43.836,06 C		69,06	43.905,12 C
13.3.1.00.1	RECEITAS FINANCEIRAS	43.836,06 C		69,06	43.905,12 C

coloque aqui
o seu logo

MERCO FITNESS BRASIL LTDA - EM RECUPERAÇÃO JUDICIAL
82.099.029/0001-37

Página: 4
DT.Ref.: 30/09/18

SIGA/CTBR040/v.12
Hora...: 17:20:16

BALANCETE DE VERIFICAÇÃO SINTÉTICO DE 01/09/18 ATE 30/09/18 EM REAL

Emissão: 29/10/18

CODIGO	D E S C R I C A O	SALDO ANTERIOR	DEBITO	CREDITO	SALDO ATUAL
14	CUSTOS E DESPESAS	66.951,40 D	229.534,13	229.468,28	67.017,25 D
14.1	CUSTOS E DESPESAS	66.951,40 D	229.534,13	229.468,28	67.017,25 D
14.1.1	CUSTOS E DESPESAS	251.495,84 D	13.519,06	243,84	264.771,06 D
14.1.1.00.1	MATERIAIS	72.472,82 D	1.557,61	243,84	73.786,59 D
14.1.1.00.2	PESSOAL	559,93 D			559,93 D
14.1.1.00.3	SERV.PROF. CONTRATADOS	20.852,66 D	284,59		21.137,25 D
14.1.1.00.4	Ocupação	87.309,24 D	10.669,76		97.979,00 D
14.1.1.00.5	UTILIDADES E SERVIÇOS	65.405,29 D	391,00		65.796,29 D
14.1.1.00.6	PROPAGANDA E PUBLICIDADE	624,32 D			624,32 D
14.1.1.00.7	IMPOSTOS, TAXAS E CONTRIBUIÇÕES	9.294,57 C	177,27		9.117,30 C
14.1.1.00.8	PROV.P/ DEVEDORES DUVIDOSOS	1.535,24 D			1.535,24 D
14.1.1.00.9	GERAIS	12.030,91 D	447,83		12.478,74 D
14.1.2	DESPESAS FINANCEIRAS	30.873,90 D	596,73	0,37	31.470,26 D
14.1.2.00.1	DESPESAS FINANCEIRAS	30.873,90 D	596,73	0,37	31.470,26 D
14.1.5	RESULTADO DO EXERCÍCIO	215.418,34 C	215.418,34	229.224,07	229.224,07 C
14.1.5.00.1	RESULTADO DO EXERCÍCIO	215.418,34 C	215.418,34	229.224,07	229.224,07 C
T O T A I S D O P E R I O D O :			517.044,17	517.044,17	


Jucelito Romagná Grasso
CPF 656.760.099-34


ANDRÉ GIOVANE TAVARES
Técnico em Contabilidade
CRF/SC 30538/0-3


DRE

(Em R\$)

30/09/18

RECEITA OPERACIONAL	35.390.547,83 C
VENDAS MERCADO INTER	35.390.547,83 C
DEDUCOES REC BRUTA	11.442.569,76 D
IMPOSTOS S/VENDA	5.801.834,58 D
DEVOLUCOES	5.640.735,18 D
RECEITA OPERACIONAL	23.947.978,07 C
CUSTO DOS PRODUTOS	16.094.509,81 D
CUSTO DOS PRODUTOS	16.094.509,81 D
LUCRO BRUTO	7.853.468,26 C
DESPESAS OPERACIONAL	8.334.411,76 D
DESPESAS	10.957.901,75 D
OUTRAS RECEITAS	2.623.489,99 C
RESULTADO FINANCEIRO	9.242.080,49 D
DESPESA FINANCEIRA	10.426.047,36 D
RECEITA FINANCEIRA	1.183.966,87 C
LUCRO ANTES DO IRPJ	9.723.023,99 D
LUCRO DA ATIVIDADE	9.723.023,99 D


Jucelito Romagna Grasso
CPF 656.760.099-34


ANDRÉ GIOVANE TAVARES
Técnico em Contabilidade
CRC/SC 30538/O-3

UNIVERSAL FITNESS DA AMAZONIA LTDA - EM RECUPERACAO JUDICIAL
02.793.710/0001-41
BALANCETE DE VERIFICACAO SINTETICO DE 01/09/18 ATE 30/09/18 EM REAL

Pagina: 1
DT.Ref.: 30/09/18

SIGA /CTBR040/v.12
Hora...: 09:27:41

Emissão: 29/10/18

CODIGO	DESCRICAO	SALDO ANTERIOR	DEBITO	CREDITO	SALDO ATUAL
11	ATIVO	260.804.233,92 D	23.233.354,80	20.039.085,28	263.998.503,44 D
11.1	ATIVO CIRCULANTE	52.089.716,24 D	23.083.090,90	19.880.781,02	55.292.026,12 D
11.1.1	DISPONIBILIDADES	92.371,23 C	9.930.688,44	9.602.144,80	163.827,59 C
11.1.1.00.1	BENS NUMERARIOS	1.544,07 D	401.276,19	401.697,27	1.122,99 D
11.1.1.00.2	BANCO CONTA MOVIMENTO	93.915,30 C	9.129.412,25	9.200.447,53	164.950,58 C
11.1.2	CLIENTES	44.070.301,62 D	6.320.926,79	4.800.295,64	47.590.932,77 D
11.1.2.00.1	CLIENTES MERCADO INTERNO	16.589.697,16 D	6.213.803,49	4.583.074,65	18.220.426,00 D
11.1.2.00.2	CLIENTES MERCADO EXTERNO				
11.1.2.00.4	CREDITO JUNTO A TERCEIROS	27.480.604,46 D	2.107.123,30	217.220,99	29.370.506,77 D
11.1.3	ESTOQUES	6.034.792,39 D	4.494.492,46	4.730.951,92	5.818.332,93 D
11.1.3.00.1	PRODUTOS ACABADOS	908.289,78 D	1.574.876,19	1.531.659,90	951.506,07 D
11.1.3.00.2	PROD.NOSSO EM PODER DE 3°	86.585,35 D		444,90	86.140,45 D
11.1.3.00.3	MATERIA PRIMA	4.535.357,57 D	1.451.791,52	1.719.546,00	4.267.603,09 D
11.1.3.00.4	MERCADORIAS	19.886,23 D			19.886,23 D
11.1.3.00.5	PRODUTOS EM ELABORACAO	485.149,58 D	1.467.824,75	1.479.301,12	473.673,21 D
11.1.3.00.7	ESTOQUE 3° NOSSO PODER	19.523,88 D			19.523,88 D
11.1.4	OUTROS DIREITOS REALIZAVEIS	2.056.993,46 D	736.983,21	747.388,66	2.046.588,01 D
11.1.4.00.1	IMPOSTOS A RECUPERAR	2.056.993,46 D	736.983,21	747.388,66	2.046.588,01 D
11.4	ATIVO NAO CIRCULANTE	208.714.517,68 D	150.263,90	158.304,26	208.706.477,32 D
11.4.1	DEPOSITOS JUDICIAIS	1.226.364,82 D	127.725,09	38.079,16	1.316.010,75 D
11.4.1.00.1	DEPOSITOS JUDICIAIS	1.226.364,82 D	127.725,09	38.079,16	1.316.010,75 D
11.4.3	OUTROS CREDITOS A RECEBER	165.524.823,72 D	11.557,69	6.371,36	165.530.010,05 D
11.4.3.00.2	BANCOS	955.263,49 D	11.253,12	6.066,80	960.449,81 D
11.4.3.00.3	APLICACOES	25.879,79 D	304,57	304,56	25.879,80 D
11.4.3.2	CREDITO JUNTO A TERCEIROS	41.803.153,25 D			41.803.153,25 D

SIGA /CTBR040/v.12
Hora...: 09:27:42

Emissão: 29/10/18

CODIGO	DESCRICAO	SALDO ANTERIOR	DEBITO	CREDITO	SALDO ATUAL
1.4.4	INVESTIMENTOS	12.780.226,00 D			12.780.226,00 D
1.4.4.00.1	INVESTIMENTOS	12.780.226,00 D			12.780.226,00 D
1.4.5	IMOBILIZADO	29.089.526,41 D	10.981,12	112.055,23	28.988.452,30 D
1.4.5.00.1	IMOVEIS	15.869.075,76 D			15.869.075,76 D
1.4.5.00.2	OUTROS IMOBILIZACOES	19.421.123,08 D	10.981,12		19.432.104,20 D
1.4.5.00.21	IMOBILIZADO EM FASE DE IMPLANTA	182.900,32 D			182.900,32 D
1.4.5.00.3	DEPRECIACAO ACUMULADA	20.153.729,57 C		112.055,23	20.265.784,80 C
1.4.5.00.4	IMOBILIZADO - CUSTO ATRIBUIDO	13.953.057,14 D			13.953.057,14 D
1.4.6	INTANGIVEL	93.576,73 D		1.798,51	91.778,22 D
1.4.7	DIFERIDO				
1.4.7.00.1	DESPESA PRE-OPERACIONAIS	96.106,97 D			96.106,97 D
1.4.7.00.2	AMORTIZACOES	96.106,97 C			96.106,97 C


Jucelito Romagna Grasso
CPF 656.760.099-34


ANDRÉ GIOVANE TAVARES
Técnico em Contabilidade
CRC/SC 30538/O-3

SIGA /CTBR040/v.12
Hora...: 09:27:42

BALANCETE DE VERIFICACAO SINTETICO DE 01/09/18 ATE 30/09/18 EM REAL

Emissão: 29/10/18

CODIGO	D E S C R I C A O	SALDO ANTERIOR	DEBITO	CREDITO	SALDO ATUAL
12	PASSIVO	260.804.233,92 C	12.983.534,57	16.177.804,09	263.998.503,44 C
12.1	PASSIVO CIRCULANTE	89.215.783,42 C	3.070.176,94	6.659.594,00	92.805.200,48 C
12.1.1	OBRIGACOES OPERACIONAIS	20.721.695,50 C	997.156,73	1.841.411,67	21.565.950,44 C
12.1.1.00.1	FORNECEDORES MERCADO INTERNO	12.556.056,12 C	625.157,60	1.565.959,36	13.496.857,88 C
12.1.1.00.2	FORNECEDORES MERCADO EXTERNO	8.165.639,38 C	371.999,13	275.452,31	8.069.092,56 C
12.1.2	OBRIGACOES SOC. E TRABALHISTAS	6.467.487,95 C	294.002,03	450.770,53	6.624.256,45 C
12.1.2.00.1	OBRIGACOES SOC. E TRABALHISTAS	5.696.468,76 C	245.580,06	364.265,62	5.815.154,32 C
12.1.2.00.2	PROVISOES	771.019,19 C	48.421,97	86.504,91	809.102,13 C
12.1.3	OBRIGACOES TRIBUTARIAS	14.102.375,05 C	129.182,89	394.382,06	14.367.574,22 C
12.1.3.00.1	OBRIGACOES TRIBUTARIAS	14.102.375,05 C	129.182,89	394.382,06	14.367.574,22 C
12.1.4	EMPRESTIMOS E FINANCIAMENTOS	11.858.809,95 C	673.486,54	1.646.464,51	12.831.787,92 C
12.1.4.00.1	EMPRESTIMOS E FINANCIAMENTOS	9.438.092,95 C	219,80	583.834,97	10.021.708,12 C
12.1.4.00.2	ANTECIPACOES DE RECEBIVEIS	2.420.717,00 C	673.266,74	1.062.629,54	2.810.079,80 C
12.1.5	OUTRAS OBRIGACOES	36.045.609,93 C	976.348,75	2.326.565,23	37.395.826,41 C
12.1.5.00.1	OUTRAS OBRIGACOES	36.045.609,93 C	976.348,75	2.326.565,23	37.395.826,41 C
12.1.6	ESTOQUE 3º NOSSO PODER	19.805,04 C			19.805,04 C
12.1.6.00.1	ESTOQUE 3º NOSSO PODER	19.805,04 C			19.805,04 C
12.5	PASSIVO NAO CIRCULANTE	92.075.079,98 C	190.353,64	582.097,32	92.466.843,66 C
12.5.1	EMPRESTIMO E FINANCIAMENTOS	69.561.077,67 C	184.053,57	576.976,46	69.954.000,56 C
12.5.1.00.1	EMPRESTIMO E FINANCIAMENTOS	69.561.077,67 C	184.053,57	576.976,46	69.954.000,56 C
12.5.2	CREditos DOS SOCIOS	2.199.909,50 C	6.280,07	5.120,86	2.198.750,29 C
12.5.2.00.1	C/C SOCIOS	2.199.909,50 C	6.280,07	5.120,86	2.198.750,29 C
12.5.3	IMPOSTOS PARCELADOS	1.660.681,28 C			1.660.681,28 C
12.5.3.00.1	PARCELAMENTOS	1.660.681,28 C			1.660.681,28 C
12.5.6	DIFERIDO	8.803.439,79 C			8.803.439,79 C

SIGA /CTBR040/v.12
Hora...: 09:27:43

Emissão: 29/10/18

CODIGO	D E S C R I C A O	SALDO ANTERIOR	DEBITO	CREDITO	SALDO ATUAL
12.5.6.00.1	DIFERIDO	8.803.439,79 C			8.803.439,79 C
12.5.7	FORNECEDOR LONGO PRAZO	9.849.971,74 C			9.849.971,74 C
12.6	PATRIMONIO LIQUIDO	79.513.370,52 C	9.723.023,99	8.936.112,77	78.726.459,30 C
12.6.1	CAPITAL SOCIAL	93.500.000,00 C			93.500.000,00 C
12.6.1.00.1	CAPITAL SOCIAL	93.500.000,00 C			93.500.000,00 C
12.6.3	OUTRAS RESERVAS	60.613.244,29 C			60.613.244,29 C
12.6.3.00.1	RESERVAS INCENTIVADAS	60.613.244,29 C			60.613.244,29 C
12.6.4	AAP - IMOBILIZADO	9.209.017,70 C			9.209.017,70 C
12.6.5	RESULTADO	83.808.391,47 D	9.723.023,99	8.936.112,77	84.895.802,69 D
12.6.5.00.1	RESULTADO DO EXERCICIO	52.372.917,98 D			52.372.917,98 D
12.6.5.00.2	RESULTADOS ACUMULADOS	31.435.473,49 D	9.723.023,99	8.936.112,77	32.222.884,71 D

Jucelito Romagna Grasso
Jucelito Romagna Grasso
 CPF 656.760.099-34

ANDRÉ GIOVANE TAVARES
 Técnico em Contabilidade
 CRC/SC 30538/O-3

UNIVERSAL FITNESS DA AMAZONIA LTDA - EM RECUPERACAO JUDICIAL
02.793.710/0001-41
BALANCETE DE VERIFICACAO SINTETICO DE 01/09/18 ATE 30/09/18 EM REAL

SIG/CTBR040/v.12
Hora...: 09:27:43

Emissão: 29/10/18

CODIGO	D E S C R I C A O	SALDO ANTERIOR	DEBITO	CREDITO	SALDO ATUAL
13	RECEITAS	24.950.736,76 C	1.084.709,46	4.289.407,63	27.755.434,93 C
13.1	RECEITA BRUTA DE VENDAS	31.522.629,22 C		3.867.918,61	35.390.547,83 C
13.1.1	RECEITA BRUTA DE VENDAS	31.522.629,22 C		3.867.918,61	35.390.547,83 C
13.1.1.00.1	VENDAS DE PRODUTOS	31.522.629,22 C		3.867.918,61	35.390.547,83 C
13.2	DEDUCOES DA RECEITA BRUTA	10.414.665,31 D	1.084.682,15	56.777,70	11.442.569,76 D
13.2.1	DEDUCOES DA RECEITA BRUTA	10.414.665,31 D	1.084.682,15	56.777,70	11.442.569,76 D
13.2.1.00.1	DEDUCOES DA RECEITA BRUTA	10.414.665,31 D	1.084.682,15	56.777,70	11.442.569,76 D
13.3	RECEITAS FINANCEIRAS	1.081.050,36 C	27,31	102.943,82	1.183.966,87 C
13.3.1	RECEITAS FINANCEIRAS	1.081.050,36 C	27,31	102.943,82	1.183.966,87 C
13.3.1.00.1	RECEITAS FINANCEIRAS	1.081.050,36 C	27,31	102.943,82	1.183.966,87 C
13.4	OUTRAS RECEITAS	43.002,70 C			43.002,70 C
13.4.1	OUTRAS	43.002,70 C			43.002,70 C
13.4.1.00.1	DIVERSAS	43.002,70 C			43.002,70 C
13.5	OUTRAS RECEITAS	2.318.719,79 C		261.767,50	2.580.487,29 C
13.5.2	OUTRAS RECEITAS	2.318.719,79 C		261.767,50	2.580.487,29 C
13.5.2.00.1	OUTRAS RECEITAS	2.318.719,79 C		261.767,50	2.580.487,29 C

UNIVERSAL FITNESS DA AMAZONIA LTDA - EM RECUPERACAO JUDICIAL
02.793.710/0001-41
BALANCETE DE VERIFICACAO SINTETICO DE 01/09/18 ATE 30/09/18 EM REAL

SIGA /CTBR040/v.12
Hora...: 09:27:43

Emissão: 29/10/18

CODIGO	D E S C R I C A O	SALDO ANTERIOR	DEBITO	CREDITO	SALDO ATUAL
14	CUSTOS E DESPESAS	24.550.736,76 D	13.940.902,89	10.736.204,72	27.755.434,93 D
14.1	CUSTOS E DESPESAS	24.550.736,76 D	13.940.902,89	10.736.204,72	27.755.434,93 D
14.1.1	CUSTOS E DESPESAS	23.777.052,63 D	4.093.806,19	818.447,26	27.052.411,56 D
14.1.1.00.1	MATERIAIS	11.383.839,63 D	1.779.571,75	214.440,24	12.949.071,34 D
14.1.1.00.2	PESSOAL	2.789.087,74 D	928.198,44	571.847,71	3.145.438,47 D
14.1.1.00.3	SERV.PROF. CONTRATADOS	2.895.318,44 D	411.905,04	171,00	3.307.052,48 D
14.1.1.00.4	Ocupacao	974.578,16 D	119.252,55		1.093.830,71 D
14.1.1.00.5	UTILIDADES E SERVICOS	833.496,40 D	146.089,40	11.981,34	967.604,46 D
14.1.1.00.6	PROPAGANDA E PUBLICIDADE	894.159,34 D	53.040,19		947.199,53 D
14.1.1.00.7	IMPOSTOS, TAXAS E CONTRIBUICOE	1.486.899,39 D	172.201,70	20.006,97	1.639.094,12 D
14.1.1.00.8	PROV.P/ DEVEDORES DUVIDOSOS	349.415,19 D			349.415,19 D
14.1.1.00.9	GERAIS	2.176.258,14 D	483.447,12		2.653.705,26 D
14.1.2	DESPESAS FINANCEIRAS	9.709.796,90 D	910.983,93	194.733,47	10.426.047,36 D
14.1.2.00.1	DESPESAS FINANCEIRAS	9.709.796,90 D	910.983,93	194.733,47	10.426.047,36 D
14.1.5	RESULTADO DO EXERCICIO	8.936.112,77 C	8.936.112,77	9.723.023,99	9.723.023,99 C
14.1.5.00.1	RESULTADO DO EXERCICIO	8.936.112,77 C	8.936.112,77	9.723.023,99	9.723.023,99 C
T O T A I S D O P E R I O D O			51.242.501,72	1.242.501,72	

Jucelito Romagna Grasso
CPF 656.760.099-34

ANDRÉ GIOVANE TAVARES
Técnico em Contabilidade
CRC/SC 30538/O-3