

**EXMO(A) SR(A) DR(A) JUIZ(ÍZA) DE DIREITO DA 4ª VARA CÍVEL DA  
COMARCA DE JOINVILLE – SC**

**Processo: 0301750-45.2016.8.24.0038**

**Tipo: Recuperação Judicial**

**Autores: *Athletic Way Comércio de Equipamentos para Ginástica e Fisioterapia Ltda; Merco Fitness Brasil Comércio de Equipamentos para Ginástica Ltda; Universal Componentes da Amazônia Ltda e; Universal Fitness da Amazônia Ltda.***

**GLADIUS CONSULTORIA E GESTÃO EMPRESARIAL S/S LTDA**, neste ato representada por seu administrador, ***Agenor Daufenbach Júnior, Administrador Judicial*** no processo de **RECUPERAÇÃO JUDICIAL** de ***Athletic Way Comércio de Equipamentos para Ginástica e Fisioterapia Ltda; Merco Fitness Brasil Comércio de Equipamentos para Ginástica Ltda; Universal Componentes da Amazônia Ltda e; Universal Fitness da Amazônia Ltda***, vem, respeitosamente, a presença de V. Exa., informar e ao final requerer o que segue:

Visando dar efetividade ao art. 22, II, "c" da Lei 11.101/2005, vem esta administração judicial apresentar:

***RELATÓRIO MENSAL DAS ATIVIDADES DA DEVEDORA***

Elaborando relatórios relativos ao faturamento mensal, indicadores financeiros bem como o número de funcionários ligados as empresa autora, como forma de monitoramento de suas atividades e intensidade de continuidade da produção.

Desta feita, além dos dados industriais informados nesta peça, traz-se anexo o Balancete contábil do mês de **Julho/2018**, subscritos pelos diretores da recuperanda bem como pelo contador da mesma.

## 1 - DO INFORME DAS ATIVIDADES DAS RECUPERANDAS

Como relatado na inicial, o grupo ATHLETIC dedica-se a industrialização, importação, exportação e ao comércio varejista de equipamentos e peças relacionados a ginástica, fisioterapia mecanoterapia e fabricação de componentes eletrônicos e acessórios para motores elétricos de corrente contínua.

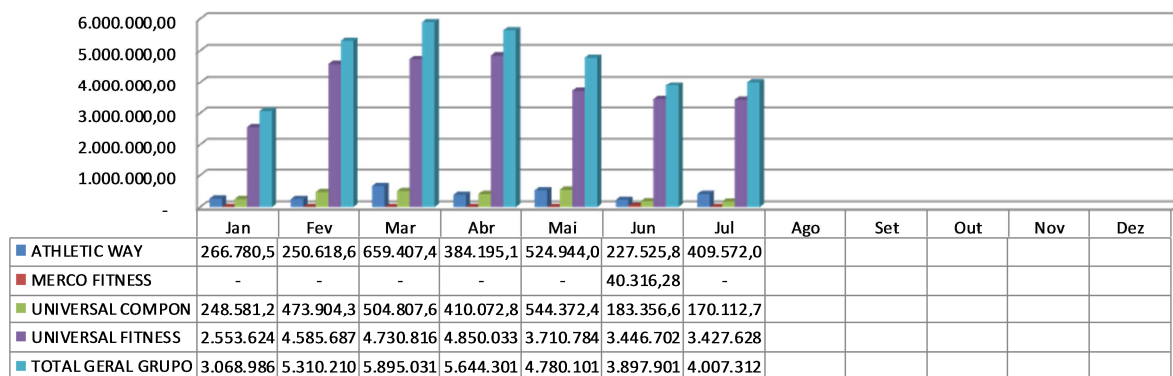
Os equipamentos e peças produzidas, especificamente são:

- ✓ Bicicletas;
- ✓ Elípticos;
- ✓ Esteiras;
- ✓ Remadores;
- ✓ Academia *Home*; e
- ✓ Academia Pró.

### 1.1 – Dos Indicadores Financeiros e Indicadores contábeis de liquidez e variação patrimonial:

O faturamento bruto do grupo atingiu, no mês de Julho/2018, o valor de **R\$ 4.007.312,94**, tendo um aumento de 2,81% em relação ao mês anterior:

**Faturamento Geral do Grupo - 2018**

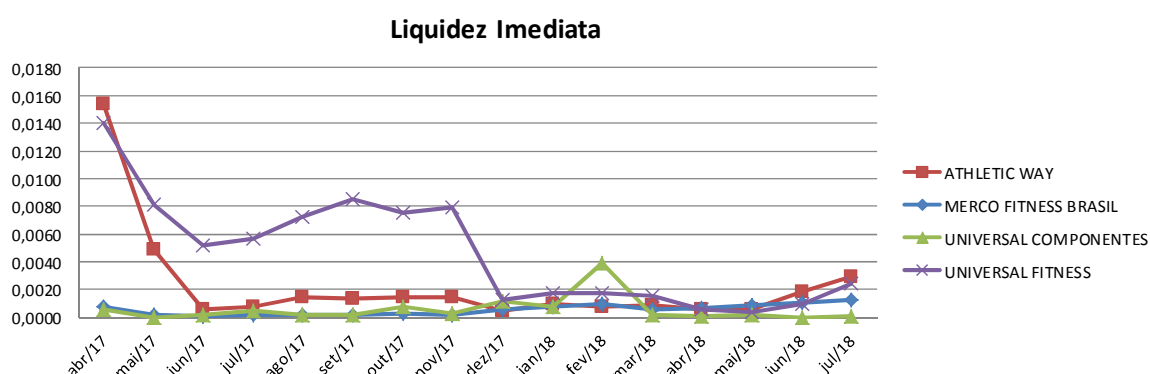


Os indicadores contábeis de liquidez têm por objetivo medir a capacidade da empresa em liquidar com seus compromissos a curto prazo e demonstram o índice de sua solvência geral. Estes índices demonstram quanto a empresa possui disponível para cada R\$ 1,00 de compromissos assumidos.

## Liquidez Imediata

O índice de liquidez imediata é o quociente que compara o Disponível e o Passivo Circulante ou Obrigações de Curto Prazo. Ou seja, quanto das obrigações de até 12 meses a empresa consegue liquidar com os recursos que ela consegue transformar em dinheiro imediatamente para cada R\$ 1,00 de obrigação.

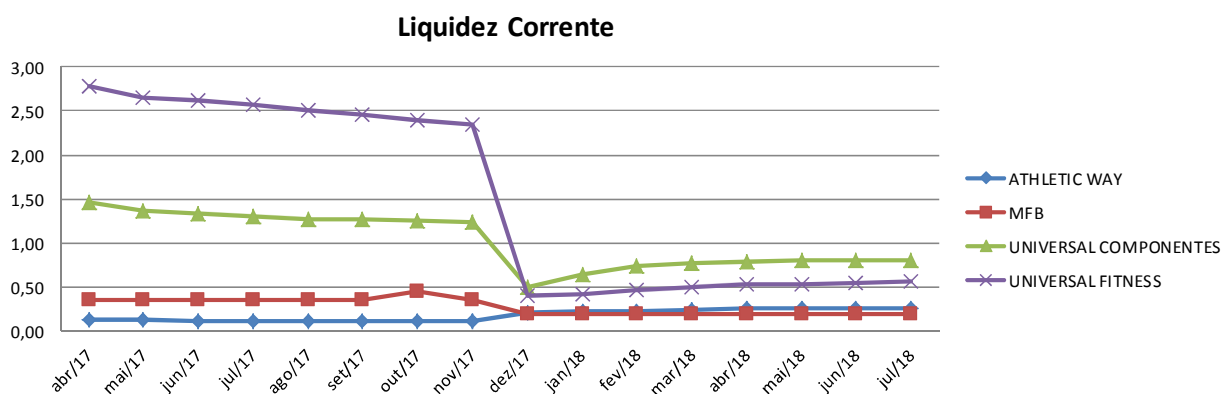
Pode-se visualizar nos gráficos abaixo as representações dos comportamentos destes índices dos últimos anos até o período atual das empresas autoras:



## Liquidez Corrente

O índice de liquidez corrente é o comparativo entre o Ativo Circulante e o Passivo Circulante. Ou seja, quanto das disponibilidades, bens ou direitos que a empresa possui de curto prazo para quitar com suas obrigações, também do curto prazo de até 12 meses, para cada R\$ 1,00 devido.

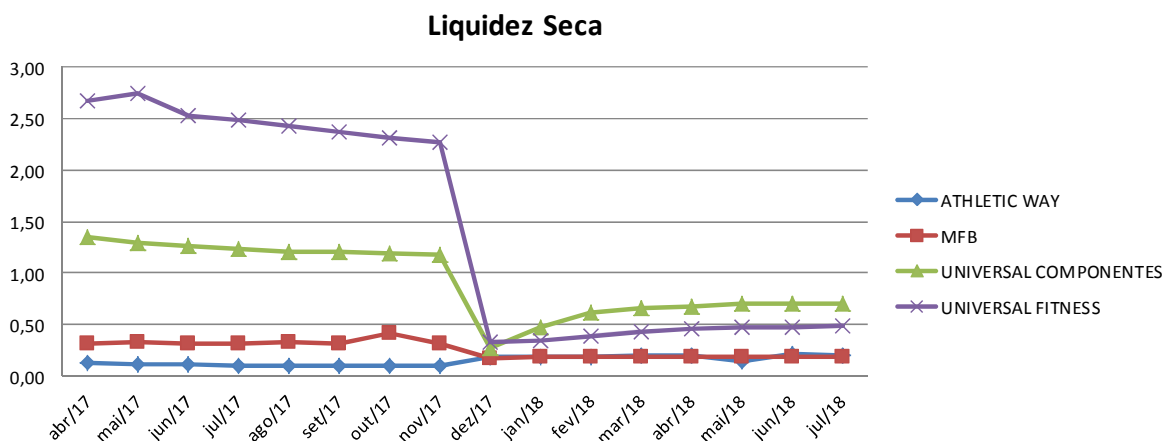
Conclui-se pela evolução do índice no gráfico abaixo, com as representações dos comportamentos deste nos últimos exercícios.



## Liquidez Seca

O índice de liquidez seca mostra a posição da empresa caso necessite utilizar todo seu Ativo Circulante, com exclusão da conta de Estoques, uma vez que este não tem uma data definida para sua transformação em dinheiro, para quitar seu Passivo Circulante ou Obrigações de Curto Prazo.

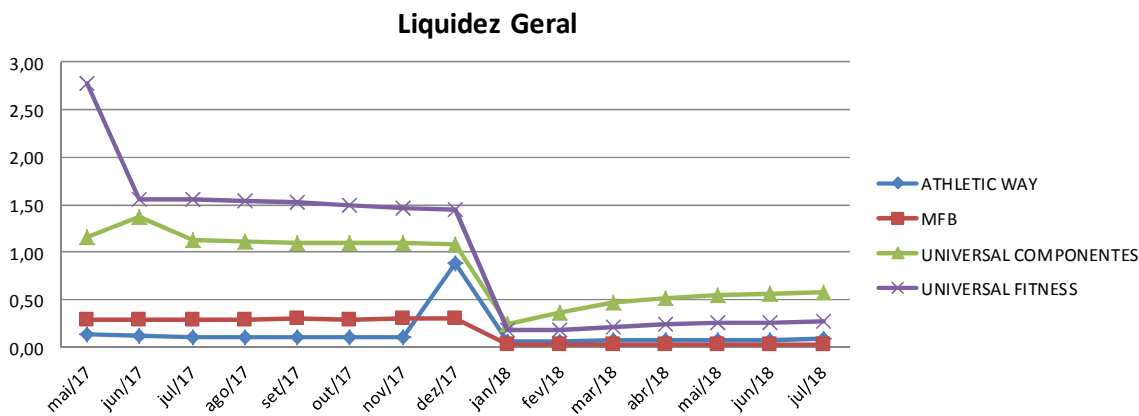
Assim é a evolução destes índices nos últimos períodos:



## Liquidez Geral

O índice de liquidez geral difere-se dos outros índices de liquidez, pois é o confronto entre o Exigível Total e o Realizável Total da empresa. Ele indica o quanto a empresa conseguirá honrar com seus compromissos de curto e longo prazo, contando com todos seus bens e direitos de curto e longo prazo também. Ou seja, quanto ela possui em bens e direitos para cumprir com cada R\$ 1,00 de dívida no curto e longo prazo.

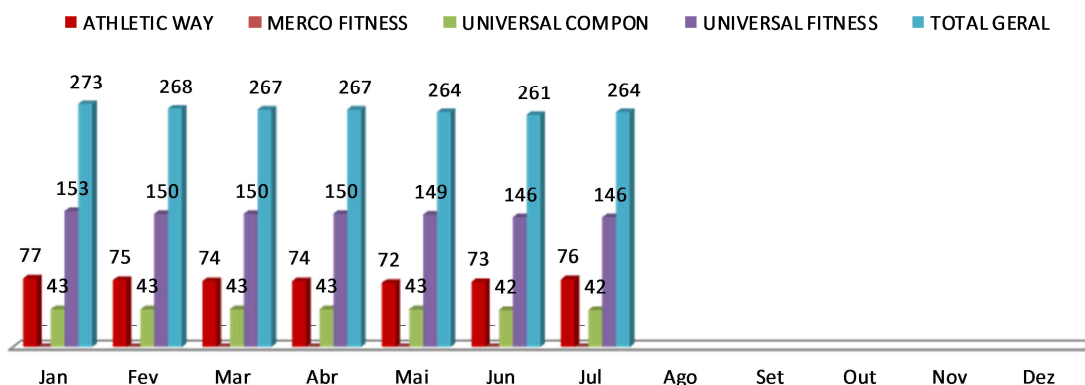
Graficamente:



## 1.2- Da composição do quadro de funcionários consolidados

O quadro de funcionários é composto por profissionais atuantes na área Administrativa e na Produção, chegando a um total de **264 funcionários** ligados as recuperandas no mês corrente, sendo que **25 encontram-se afastados**. Desta forma, segue abaixo sua representação gráfica.

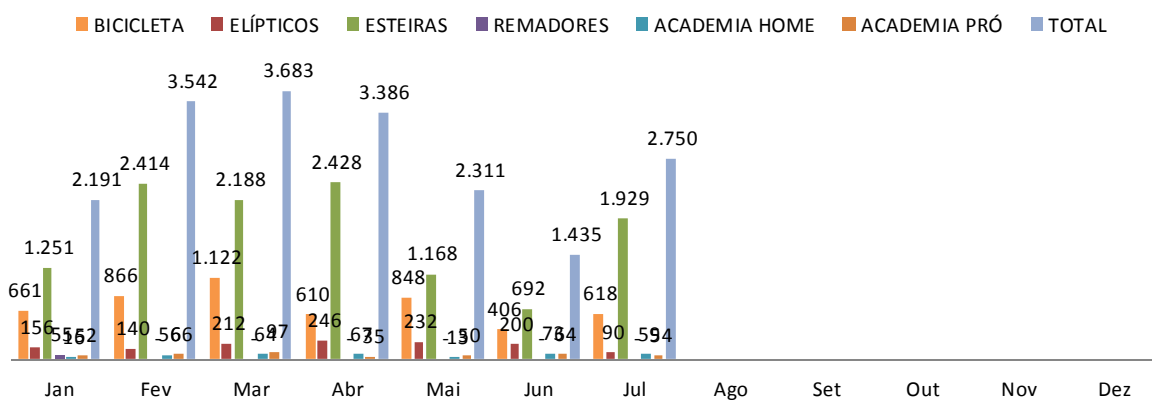
### Quadro Geral de Pessoal - 2018



## 1.3 – Dos Dados de Produção

Como já citado anteriormente, as empresas fabricam peças e equipamentos de aparelhos relacionados a academias, sendo assim, sua produção é representada na medida Unidade (Un):

### Produção (Un) - 2018



## 2 – DADOS RELATIVOS AO PLANO DE RECUPERAÇÃO APRESENTADO

A proposta de pagamento aos credores arrolados na recuperação do grupo *Athletic Way* já foi protocolado nos autos (fls. 2389/2426) e resumidamente refere-se:

QUADRO RESUMO DO PLANO DE RECUPERAÇÃO - GRUPO ATHLETIC				
Classe/ Condições	Trabalhista	Garantia Real	Quirografário	ME/EPP - Microempresa e Empresa de Pequeno Porte
<b>Carência</b>	Até 12 meses	Até 12 meses	Até R\$ 1.000,00 - até 30 dias Acima de R\$ 1.000,00 - 36 meses	Até R\$ 1.000,00 - até 30 dias Acima de R\$ 1.000,00 - 36 meses
<b>Deságio</b>			Poderá haver deságio em caso de adimplemento	Poderá haver deságio em caso de adimplemento
<b>Período</b>			Acima de R\$ 1.000,00 - 16 anos	Acima de R\$ 1.000,00 - 16 anos
<b>Pagamento</b>	Atualização - TR+2% ao ano		Até R\$ 1.000,00 - Atualização TR+1% ao ano Acima de R\$ 1.000,00: 1º ao 5º ano - 1% por ano; 6º ao 10º ano - 2% por ano; 11º ao 15º ano - 3% por ano; 16º ano - 70%.	Até R\$ 1.000,00 - Atualização TR+1% ao ano Acima de R\$ 1.000,00: 1º ao 5º ano - 1% por ano; 6º ao 10º ano - 2% por ano; 11º ao 15º ano - 3% por ano; 16º ano - 70%.

Cabe lembrar que o início da contagem das carências e pagamentos conta a partir da data de homologação do plano.

As informações aqui reproduzidas foram trazidas por relatórios da recuperanda, em seus respectivos setores.

Sobre as informações contábeis, seguem anexo, e fazem parte da presente peça, os balancetes ofertados pelo setor competente.

Frente ao exposto, vem esta administração judicial, **REQUERER** juntada *Relatório Mensal das Atividades da Devedora*, cumprindo assim o art. 22, II, "c" da Lei 11.101/2005, **bem como dos documentos que a acompanham**, quais sejam:

- ✓ Balancete Contábil de **Julho/2018**;

Termos em que,  
Pede deferimento,

Joinville-SC, 17 de Setembro de 2018.

  
**GLADIUS CONSULTORIA E GESTÃO EMPRESARIAL S/S LTDA**  
**Agenor Daufenbach Júnior**  
**Adm. Judicial** CRA/SC 6410 – OAB/SC 32.401

## DRE

(Em R\$)	31/07/18
RECEITA OPERACIONAL	2.723.043,67 C
VENDAS MERCADO INTER	2.535.310,48 C
VENDAS EXPORTACAO	187.733,19 C
DEDUCOES REC BRUTA	2.483.086,54 D
IMPOSTOS S/VENDA	375.873,77 D
DEVOLUCOES	2.107.212,77 D
RECEITA OPERACIONAL	239.957,13 C
CUSTO DOS PRODUTOS	1.517.045,08 D
CUSTO DOS PRODUTOS	1.517.045,08 D
LUCRO BRUTO	1.277.087,95 D
DESPESAS OPERACIONAL	2.002.263,35 D
DESPESAS	2.008.563,35 D
OUTRAS RECEITAS	6.300,00 C
RESULTADO FINANCEIRO	2.602.634,94 D
DESPESA FINANCEIRA	2.684.500,71 D
RECEITA FINANCEIRA	81.865,77 C
LUCRO ANTES DO IRPJ	5.881.986,24 D
LUCRO DA ATIVIDADE	5.881.986,24 D



Jucelito Romagna Grasso  
CPF 656.760.899-34



ANDRÉ GIOVANE TAVARES  
Técnico em Contabilidade  
CRC/SC 30538/O-3

SIGA /CTBR040/v.12  
Hora...: 13:15:07

Emissão: 21/08/18

CODIGO	DESCRIÇÃO	SALDO ANTERIOR	DEBITO	CREDITO	SALDO ATUAL
11	ATIVO	22.698.237,66 D1	3.508.337,68	3.502.763,41	22.693.841,92 D1
11.1	ATIVO CIRCULANTE	16.248.292,77 D1	3.505.193,52	3.482.836,79	16.239.649,50 D1
11.1.1	DISPONIBILIDADES	117.844,88 D1	1.782.683,28	1.685.803,91	189.202,77 D1
11.1.1.00.1	BEENS NUMERARIOS	3.977,15 D1	143.838,36	146.965,06	850,45 D1
11.1.1.00.2	FRANCO CONTA MOVIMENTO	113.867,65 D1	1.608.843,92	1.538.358,25	184.353,32 D1
11.1.2	CLIENTES	10.233.768,23 D1	1.342.846,61	1.432.152,23	18.144.462,61 D1
11.1.2.00.1	CLIENTES MERCADO INTERNO	5.263.774,97 D1	598.549,16	1.079.155,12	4.783.169,01 D1
11.1.2.00.2	CLIENTES MERCADO EXTERNO	69.712,98 D1	21.258,88	21.830,94	69.640,92 D1
11.1.2.00.4	CRECITO JUNTO A TERCEIROS	4.900.281,18 D1	723.038,57	331.666,17	5.291.653,58 D1
11.1.3	ESTOQUES	3.059.044,22 D1	316.511,45	287.140,36	3.128.415,31 D1
11.1.3.00.1	PRODUTOS ACABADOS		7.056,65	7.056,65	
11.1.3.00.3	MATERIA PRIMA	33.055,43 D1	32.735,48	35.827,21	29.963,18 D1
11.1.3.00.4	MERCADORIAS	3.065.988,79 D1	276.719,32	244.256,50	3.098.452,61 D1
11.1.4	OUTROS DIREITOS REALIZAVEIS	2.797.635,52 D1	113.153,18	78.220,89	2.832.567,81 D1
11.1.4.00.1	IMPOSTOS A RECUPERAR	2.797.635,52 D1	113.153,18	78.220,89	2.832.567,81 D1
11.4	ATIVO NAO CIRCULANTE	6.448.944,88 D1	3.144,16	49.926,62	6.403.162,92 D1
11.4.1	DEPOSITOS JUDICIAIS	1.032.132,66 D1	3.144,16	5.262,21	1.038.914,61 D1
11.4.1.00.1	DEPOSITOS JUDICIAIS	1.032.132,66 D1	3.144,16	5.262,21	1.038.914,61 D1
11.4.3	OUTROS CREDITOS A RECEBER	1.590.455,78 D1		4.934,60	1.585.521,18 D1
11.4.3.00.2	BRANCOS	309.229,23 D1		4.934,60	304.294,63 D1
11.4.3.2	CRECITO JUNTO A TERCEIROS	1.241.051,57 D1			1.241.051,57 D1
11.4.4	INVESTIMENTOS	2.552.000,00 D1			2.552.000,00 D1
11.4.4.00.1	INVESTIMENTOS	2.552.000,00 D1			2.552.000,00 D1
11.4.5	IMOBILIZADO	1.041.510,12 D1		32.571,42	1.028.938,70 D1
11.4.5.00.1	IMOVEIS	68.000,00 D1			68.000,00 D1



CODIGO	DESCRICAO	SALDO ANTERIOR	DEBITO	CREDITO	SALDO ATUAL
11.4.5.00.2	OUTROS IMOBILIZACOES	6.001.191,82 DI			6.001.191,82 DI
11.4.5.00.3	DEPRECIACAO ACUMULADA	5.007.681,70 CI		32.571,42	5.040.253,12 CI
11.4.6	INTANGIVEL	313.846,40 DI		7.156,35	306.690,05 DI

  
Jucelito Romagna Grasso  
CPF 656.760.099-34

ANDRÉ GIOVANE TAVARES  
Técnico em Contabilidade  
CRC/SC 30538/O-3

SIGA /CTBR040/v.12  
Hora...: 13:15:08

Emissão: 21/08/18

CODIGO	DESCRIÇÃO	SALDO ANTERIOR	DEBITO	CREDITO	SALDO ATUAL
12	IPASSIVO	32.698.237,65 CI	7.612.926,62	7.608.580,89	22.893.811,92 CI
12.1	IPASSIVO CIRCULANTE	63.162.597,24 CI	1.736.949,38	2.889.684,61	64.321.341,47 CI
12.1.1	OBRIGACOES OPERACIONAIS	4.734.240,12 CI	242.560,65	339.641,39	4.731.320,86 CI
12.1.1.00.1	FORNECEDORES MERCADO INTERNO	3.603.143,76 CI	310.862,37	315.943,11	3.600.224,50 CI
12.1.1.00.2	FORNECEDORES MERCADO EXTERNO	1.131.096,36 CI	23.698,28	23.698,28	1.131.096,36 CI
12.1.2	OBRIGACOES SOC. E TRABALHISTAS	6.665.494,60 CI	312.604,88	393.397,55	6.746.287,27 CI
12.1.2.00.1	OBRIGACOES SOC. E TRABALHISTAS	6.028.290,48 CI	217.707,94	242.542,76	6.053.125,30 CI
12.1.2.00.2	PROVISOES	637.204,12 CI	94.896,94	150.854,79	693.161,97 CI
12.1.3	OBRIGACOES TRIBUTARIAS	1.515.265,49 CI	27.357,36	132.745,67	1.620.653,80 CI
12.1.3.00.1	OBRIGACOES TRIBUTARIAS	1.515.265,49 CI	27.357,36	132.745,67	1.620.653,80 CI
12.1.4	EMPRESIMOS E FINANCIAMENTOS	35.637.052,17 CI	133.518,94	465.487,94	35.969.021,17 CI
12.1.4.00.1	EMPRESIMOS E FINANCIAMENTOS	35.169.750,28 CI		379.399,31	35.549.149,59 CI
12.1.4.00.2	ANTECIPACOES DE RECEBIVEIS	467.301,89 CI	133.518,94	86.088,63	419.871,58 CI
12.1.5	OUTRAS OBRIGACOES	14.610.811,86 CI	914.888,55	1.558.412,06	15.254.325,37 CI
12.1.5.00.1	OUTRAS OBRIGACOES	14.610.811,86 CI	914.888,55	1.558.412,06	15.254.325,37 CI
12.1.6	ESTOQUE 3º NOSSO PODER	267,00 DI			267,00 DI
12.1.6.00.1	ESTOQUE 3º NOSSO PODER	267,00 DI			267,00 DI
12.5	IPASSIVO NAO CIRCULANTE	128.238.225,07 CI			128.238.225,07 CI
12.5.2	CREDITOS DOS SOCIOS	1.058,61 CI			1.058,61 CI
12.5.2.00.1	IC/C SOCIOS	1.058,61 CI			1,058,61 CI
12.5.3	IMPOSTOS PARCELADOS	685.925,59 CI			685.925,59 CI
12.5.3.00.1	PARCELAMENTOS	685.925,59 CI			685.925,59 CI
12.5.6	DIFERIDO	221.680,00 CI			221.680,00 CI
12.5.6.00.1	DIFERIDO	221.680,00 CI			221.680,00 CI
12.5.7	FORNECEDOR LONGO PRAZO	127.329.560,87 CI			127.329.560,87 CI

CODIGO	D E S C R I C A O	SALDO ANTERIOR	DEBITO	CREDITO	SALDO ATUAL
12.6	(PATRIMONIO LIQUIDO	168.702.584,66 D)	5.881.986,24)	4.718.816,28)	169.865.754,62 D)
12.6.1	(CAPITAL SOCIAL	1.500.000,00 C)			1.500.000,00 C)
12.6.1.00.1	(CAPITAL SOCIAL	1.500.000,00 C)			1.500.000,00 C)
12.6.3	(OUTRAS RESERVAS	7.653.416,60 C)			7.653.416,60 C)
12.6.3.00.1	(RESERVAS INCENTIVADAS	7.653.416,60 C)			7.653.416,60 C)
12.6.5	(RESULTADO	177.856.001,26 D)	5.881.986,24)	4.718.816,28)	179.019.171,22 D)
12.6.5.00.2	(RESULTADOS ACUMULADOS	177.856.001,26 D)	5.881.986,24)	4.718.816,28)	179.019.171,22 D)

*Jucelito Romagna Grasso*  
Jucelito Romagna Grasso  
CPF 656.760.099-34

ANDRÉ GIOVANE TAVARES  
Técnico em Contabilidade  
CRC/SC 30538/O-3

SIGA /CTBR040/v.12  
Hora...: 13:15:08

Emissão: 21/08/18

CODIGO	D E S C R I C A O	SALDO ANTERIOR	DEBITO	CREDITO	SALDO ATUAL
13	RECEITAS	185.064,12 CI	357.544,14	496.602,92	328.122,90 CI
13.1	RECEITA BRUTA DE VENDAS	2.313.471,65 CI		409.572,02	2.723.043,67 CI
13.1.1	RECEITA BRUTA DE VENDAS	2.313.471,65 CI		409.572,02	2.723.043,67 CI
13.1.1.00.1	VENDAS DE PRODUTOS	2.313.471,65 CI		409.572,02	2.723.043,67 CI
13.2	DEDUÇÕES DA RECEITA BRUTA	2.195.227,37 DI	356.306,59	68.447,42	2.483.086,54 DI
13.2.1	DEDUÇÕES DA RECEITA BRUTA	2.195.227,37 DI	356.306,59	68.447,42	2.483.086,54 DI
13.2.1.00.1	DEDUÇÕES DA RECEITA BRUTA	2.195.227,37 DI	356.306,59	68.447,42	2.483.086,54 DI
13.3	RECEITAS FINANCEIRAS	64.519,84 CI	1.237,55	18.583,48	81.865,77 CI
13.3.1	RECEITAS FINANCEIRAS	64.519,84 CI	1.237,55	18.583,48	81.865,77 CI
13.3.1.00.1	RECEITAS FINANCEIRAS	64.519,84 CI	1.237,55	18.583,48	81.865,77 CI
13.4	OUTRAS RECEITAS	4.700,00 CI			4.700,00 CI
13.4.1	OUTRAS	4.700,00 CI			4.700,00 CI
13.4.1.00.1	DIVERSAS	4.700,00 CI			4.700,00 CI
13.5	OUTRAS RECEITAS	1.600,00 CI			1.600,00 CI
13.5.2	OUTRAS RECEITAS	1.600,00 CI			1.600,00 CI
13.5.2.00.1	OUTRAS RECEITAS	1.600,00 CI			1.600,00 CI

SIGA/CTBR040/v.12  
Hora...: 13:15:08

Emissão: 21/08/18

CODIGO	DESCRIÇÃO	SALDO ANTERIOR	DEBITO	CREDITO	SALDO ATUAL
14	CUSTOS E DESPESAS	189.064,12 D	6.272.169,51	6.133.110,73	328.122,90 D
14.1	CUSTOS E DESPESAS	189.064,12 D	6.272.169,51	6.133.110,73	328.122,90 D
14.1.1	CUSTOS E DESPESAS	2.701.862,05 D	1.073.816,79	250.170,41	3.525.608,43 D
14.1.1.00.1	MATERIAIS	657.160,51 C	265.488,37	154.596,41	546.268,55 C
14.1.1.00.2	PESSOAL	1.689.309,45 D	448.601,19	69.597,01	2.063.313,63 D
14.1.1.00.3	SERV.PROF. CONTRATADOS	694.950,69 D	54.795,08	7.000,60	742.747,77 D
14.1.1.00.4	Ocupação	679.819,27 D	142.199,52		822.018,79 D
14.1.1.00.5	UTILIDADES E SERVIÇOS	224.813,67 D	34.436,74	471,55	258.776,66 D
14.1.1.00.6	PROPAGANDA E PUBLICIDADE	7.213,17 D	1.208,50		8.413,67 D
14.1.1.00.7	IMPOSTOS, TAXAS E CONTRIBUIÇÕES	113.207,46 D	68.889,71	16.853,44	145.242,29 D
14.1.1.00.8	PROV.P/ DEVEDORES DUVIDOSOS	238.312,27 C	7.322,16		231.290,11 C
14.1.1.00.9	GERAIS	193.218,62 D	51.095,52	1.650,00	242.624,14 D
14.1.2	DESPESAS FINANCEIRAS	2.206.018,35 D	479.436,44	954,08	2.684.500,71 D
14.1.2.00.1	DESPESAS FINANCEIRAS	2.206.018,35 D	479.436,44	954,08	2.684.500,71 D
14.1.5	RESULTADO DO EXERCÍCIO	4.718.816,28 C	4.718.816,28	5.881.986,24	5.881.986,24 C
14.1.5.00.1	RESULTADO DO EXERCÍCIO	4.718.816,28 C	4.718.816,28	5.881.986,24	5.881.986,24 C
TOTAIS DO PERÍODO:			17.770.977,95	17.770.977,95	

*classe*  
Jucelito Romagna Grasso  
CPF 656.760.099-34

ANDRÉ GIOVANE TAVARES  
Técnico em Contabilidade  
CRC/SC 30538/O-3

coloque aqui  
o seu logo

MERCO FITNESS BRASIL LTDA - EM RECUPERACAO JUDICIAL

Pagina: 1

CNPJ/CPF 82.099.029/0001-37

Emissao: 21/08/18

**DRE**

(Em R\$)	31/07/18
RECEITA OPERACIONAL	40.316,28 C
VENDAS MERCADO INTER	40.316,28 C
DEDUCOES REC BRUTA	17.200,81 D
IMPOSTOS S/VENDA	15.804,33 D
DEVOLUCOES	1.396,48 D
RECEITA OPERACIONAL	23.115,47 C
CUSTO DOS PRODUTOS	73.276,98 D
CUSTO DOS PRODUTOS	73.276,98 D
LUCRO BRUTO	50.161,51 D
DESPESAS OPERACIONAL	163.676,05 D
DESPESAS	163.676,05 D
RESULTADO FINANCEIRO	11.937,09 D
DESPESA FINANCEIRA	16.908,99 D
RECEITA FINANCEIRA	4.971,90 C
LUCRO ANTES DO IRPJ	225.774,65 D
LUCRO DA ATIVIDADE	225.774,65 D

  
Jucelito Romagna Grasso  
CPF 656.760.099-34

  
ANDRÉ GIOVANE TAVARES  
Técnico em Contabilidade  
CRC/SC 30538/O-3

coloque aqui  
o seu logo

MERCO FITNESS BRASIL LTDA - EM RECUPERACAO JUDICIAL  
82.099.029/0001-37  
BALANCETE DE VERIFICACAO SINTETICO DE 01/07/18 ATE 31/07/18 EM REAL

Pagina: 1  
DT.Ref.: 31/07/18

SIGA/CTBR040/v.12  
Hora...: 09:57:06

Emissao: 21/08/18

CODIGO	DESCRICAO	SALDO ANTERIOR	DEBITO	CREDITO	SALDO ATUAL
11	ATIVO	29.128.284,56 D	21.714,53	59.842,14	28.090.156,97 D
11.1	ATIVO CIRCULANTE	2.174.295,02 D	21.714,53	49.117,12	2.146.992,63 D
11.1.1	DISPONIBILIDADES	12.513,36 D	20.194,28	18.455,12	14.252,52 D
11.1.1.00.1	BEENS NUMERARIOS		185,06	185,06	
11.1.1.00.2	BANCO CONTA MOVIMENTO	12.513,36 D	20.009,22	18.270,06	14.352,52 D
11.1.2	CLIENTES	1.980.973,30 D	642,63	28.136,26	1.958.479,73 D
11.1.2.00.1	CLIENTES MERCADO INTERNO	1.299.692,44 D	642,63	5.079,12	1.295.169,95 D
11.1.2.00.2	CLIENTES MERCADO EXTERNO				
11.1.2.00.4	CRECITO JUNTO A TERCEIROS	686.370,86 D	0,00	23.057,14	663.313,78 D
11.1.3	ESTOQUES	102.441,42 D	381,24	381,24	102.441,42 D
11.1.3.00.3	MATERIA PRIMA	102.441,42 D			102.441,42 D
11.1.3.00.4	MERCADORIAS		381,24	381,24	
11.1.4	OUTROS DIREITOS REALIZAVEIS	73.367,14 D	496,32	2.144,50	71.718,96 D
11.1.4.00.1	IMPOSTOS A RECUPERAR	73.367,14 D	496,32	2.144,50	71.718,96 D
11.4	ATIVO NAO CIRCULANTE	26.953.989,36 D		10.725,02	25.943.264,34 D
11.4.1	DEPOSITOS JUDICIAIS	380.881,85 D			380.881,85 D
11.4.1.00.1	DEPOSITOS JUDICIAIS	380.881,85 D			380.881,85 D
11.4.3	OUTROS CREDITOS A RECEBER	4.589.033,68 D			4.589.033,68 D
11.4.4	INVESTIMENTOS	16.518.217,81 D			16.518.217,81 D
11.4.4.00.1	INVESTIMENTOS	16.518.217,81 D			16.518.217,81 D
11.4.5	IMOBILIZADO	4.427.222,04 D		10.725,02	4.416.497,02 D
11.4.5.00.1	IMOVEIS	1.674.542,16 D			1.674.542,16 D
11.4.5.00.2	OUTROS IMOBILIZACOES	3.317.541,13 D			3.317.541,13 D
11.4.5.00.3	DEPRECIACAO ACUMULADA	3.550.043,59 C		10.725,02	3.560.767,61 C
11.4.5.00.4	IMOBILIZADO - CUSTO ATRIBUIDO	2.985.181,34 D			2.985.181,34 D

coloque aqui  
o seu logo

MERCO FITNESS BRASIL LTDA - EM RECUPERACAO JUDICIAL  
82.099.029/0001-37  
BALANCETE DE VERIFICACAO SINTETICO DE 01/07/18 ATE 31/07/18 EM REAL

Pagina: 2  
DT.Ref.: 31/07/18

SIGA /CTBR040/v.12  
Hora...: 09:57:07

Emissão: 21/08/18

CODIGO	DESCRIÇÃO	SALDO ANTERIOR	DEBITO	CREDITO	SALDO ATUAL
11.4.6	INTANGIVEL	38.533,98 D1			38.533,98 D1



Jucelito Romagna Grasso  
CPF 656.760.099-34



ANDRÉ GIOVANE TAVARES  
Técnico em Contabilidade  
CRC/SC 30538/O-3



coloque aqui  
o seu logo

MERCO FITNESS BRASIL LTDA - EM RECUPERACAO JUDICIAL  
82.099.029/0001-37

Página: 3  
DT.Ref.: 31/07/18

SIGA/CTBR040/v.12  
Hora...: 09:57:07

BALANCETE DE VERIFICACAO SINTETICO DE 01/07/18 ATE 31/07/18 EM REAL

Emissão: 21/08/18

CODIGO	DESCRIÇÃO	SALDO ANTERIOR	DEBITO	CREDITO	SALDO ATUAL
12	PASSIVO	28.128.284,58 CI	266.401,06I	238.273,45I	28.090.156,97 CI
12.1	PASSIVO CIRCULANTE	11.310.830,29 CI	40.626,41I	23.662,48I	11.293.866,36 CI
12.1.1	OBRIGACOES OPERACIONAIS	3.111.968,10 CI	28.962,94I	1.515,07I	3.094.520,19 CI
12.1.1.00.1	FORNECEDORES MERCADO INTERNO	472.928,22 CI	28.962,94I	1.515,07I	445.480,35 CI
12.1.1.00.2	FORNECEDORES MERCADO EXTERNO	2.639.039,88 CI			2.639.039,88 CI
12.1.2	OBRIGACOES SOC. E TRABALHISTAS	526.875,90 CI			526.875,90 CI
12.1.2.00.1	OBRIGACOES SOC. E TRABALHISTAS	526.875,90 CI			526.875,90 CI
12.1.3	OBRIGACOES TRIBUTARIAS	5.149.803,03 CI	2.522,38I	56,12I	5.147.336,77 CI
12.1.3.00.1	OBRIGACOES TRIBUTARIAS	5.149.803,03 CI	2.522,38I	56,12I	5.147.336,77 CI
12.1.5	OUTRAS OBRIGACOES	2.522.163,26 CI	9.141,09I	22.091,29I	2.535.133,46 CI
12.1.5.00.1	OUTRAS OBRIGACOES	2.522.163,26 CI	9.141,09I	22.091,29I	2.535.133,46 CI
12.5	PASSIVO NAO CIRCULANTE	57.686.044,84 CI			57.686.044,84 CI
12.5.3	IMPOSTOS PARCELADOS	12.867.433,48 CI			12.867.433,48 CI
12.5.3.00.1	PARCELAMENTOS	12.867.433,48 CI			12.867.433,48 CI
12.5.6	DIFERIDO	1.571.187,11 CI			1.571.187,11 CI
12.5.6.00.1	DIFERIDO	1.571.187,11 CI			1,571,187,11 CI
12.5.7	FORNECEDORES A LONGO PRAZO	1.444.271,00 CI			1,444,271,00 CI
12.5.8	OUTRAS OBRIGACOES A LONGO PRAZ	41.803.153,25 CI			41,803,153,25 CI
12.6	PATHIMONIO LIQUIDO	40.898.590,55 DI	225.774,65I	204.610,97I	40.899.973,92 DI
12.6.1	CAPITAL SOCIAL	2.040.000,00 CI			2,040,000,00 CI
12.6.1.00.1	CAPITAL SOCIAL	2.040.000,00 CI			2,040,000,00 CI
12.6.4	AAAP - IMOBILIZADO	1.970.219,69 CI			1,970,219,69 CI
12.6.5	RESULTADO	44.878.810,24 DI	225.774,65I	204.610,97I	44,899,973,92 DI
12.6.5.00.2	RESULTADOS ACUMULADOS	44.878.810,24 DI	225.774,65I	204.610,97I	44,899,973,92 DI

coloque aqui  
o seu logo

MERCO FITNESS BRASIL LTDA - EM RECUPERACAO JUDICIAL  
82.099.029/0001-37  
BALANCETE DE VERIFICACAO SINTETICO DE 01/07/18 ATE 31/07/18 EM REAL

Pagina: 4  
DT.Ref.: 31/07/18

SIGA/CTBR040/v.12  
Hora...: 09:57:07

Emissão: 21/08/18

CODIGO	DESCRICAO	SALDO ANTERIOR	DEBITO	CREDITO	SALDO ATUAL
13	RECEITAS	28.079,54 C1	0,441	0,271	28.087,37 C1
13.1	RECEITA BRUTA DE VENDAS	40.316,28 C1			40.316,28 C1
13.1.1	RECEITA BRUTA DE VENDAS	40.316,28 C1			40.316,28 C1
13.1.1.00.1	VENDAS DE PRODUTOS	40.316,28 C1			40.316,28 C1
13.2	DEDUÇÕES DA RECEITA BRUTA	17.200,43 D1	0,381		17.200,81 D1
13.2.1	DEDUÇÕES DA RECEITA BRUTA	17.200,43 D1	0,381		17.200,81 D1
13.2.1.00.1	DEDUÇÕES DA RECEITA BRUTA	17.200,43 D1	0,381		17.200,81 D1
13.3	RECEITAS FINANCEIRAS	4.963,69 C1	0,061	0,271	4.971,90 C1
13.3.1	RECEITAS FINANCEIRAS	4.963,69 C1	0,061	0,271	4.971,90 C1
13.3.1.00.1	RECEITAS FINANCEIRAS	4.963,69 C1	0,061	0,271	4.971,90 C1

CODIGO	D E S C R I C A O	SALDO ANTERIOR	DEBITO	CREDITO	SALDO ATUAL
14	CUSTOS E DESPESAS	28.979,54 D)	226.583,05	226.575,22	29.097,37 D)
14.1	CUSTOS E DESPESAS	28.979,54 D)	226.583,05	226.575,22	29.097,37 D)
14.1.1	CUSTOS E DESPESAS	217.172,34 D)	20.310,02	429,33	236.953,03 D)
14.1.1.00.1	MATERIAIS	72.564,77 D)	396,61	244,33	72.717,09 D)
14.1.1.00.2	PESSOAL	559,93 D)			559,93 D)
14.1.1.00.3	SERV.PROF. CONTRATADOS	20.128,00 D)	469,59		20.597,59 D)
14.1.1.00.4	LOCUPACAO	65.909,31 D)	10.729,02		76.634,33 D)
14.1.1.00.5	UTILIDADES E SERVICOS	59.117,28 D)	3.464,84		60.582,12 D)
14.1.1.00.6	PROPAGANDA E PUBLICIDADE	624,32 D)			624,32 D)
14.1.1.00.7	IMPOSTOS, TAXAS E CONTRIBUICAO	12.163,22 C)	2.611,72		9.551,50 C)
14.1.1.00.8	PROV.P/ DEVEDORES DUVIDOSOS	1.931,08 D)			1.931,08 D)
14.1.1.00.9	GERAIS	8.980,87 D)	2.542,24	189,00	11.258,11 D)
14.1.2	DESPESAS FINANCEIRAS	15.518,17 D)	1.762,06	371,24	16.908,99 D)
14.1.2.00.1	DESPESAS FINANCEIRAS	15.518,17 D)	1.762,06	371,24	16.908,99 D)
14.1.5	RESULTADO DO EXERCICIO	204.610,97 C)	204.610,97	225.774,65	225.774,65 C)
14.1.5.00.1	RESULTADO DO EXERCICIO	204.610,97 C)	204.610,97	225.774,65	225.774,65 C)
T O T A I S D O P E R I O D O			514.699,08	514.699,08	

Jucelito Romagna Grasso  
CPF 656.760.099-34

ANDRÉ GIOVANE TAVARES  
Técnico em Contabilidade  
CRC/SC 30538/O-3

**DRE**

(Em R\$)	31/07/18
RECEITA OPERACIONAL	2.535.207,79 C
VENDAS MERCADO INTER	2.535.207,79 C
DEDUCOES REC BRUTA	117.882,21 D
IMPOSTOS S/VENDA	82.801,28 D
DEVOLUCOES	35.080,93 D
RECEITA OPERACIONAL	2.417.325,58 C
CUSTO DOS PRODUTOS	2.572.043,42 D
CUSTO DOS PRODUTOS	2.572.043,42 D
LUCRO BRUTO	154.717,84 D
DESPESAS OPERACIONAL	352.756,95 D
DESPESAS	365.172,23 D
OUTRAS RECEITAS	12.415,28 C
RESULTADO FINANCEIRO	18.179,43 D
DESPESA FINANCEIRA	37.077,50 D
RECEITA FINANCEIRA	18.898,07 C
LUCRO ANTES DO IRPJ	525.654,22 D
LUCRO DA ATIVIDADE	525.654,22 D



Jucelito Romagna Grasso  
CPF 656.760.099-34



ANDRÉ GIOVANE TAVARES  
Técnico em Contabilidade  
CRC/SC 30538/O-3

SIGA/CTBR040/v.12  
Hora...: 07:49:44

Emissão: 17/08/18

CODIGO	DESCRICAO	SALDO ANTERIOR	DEBITO	CREDITO	SALDO ATUAL
11	ATIVO	24.119.957,18 D	2.634.689,26	2.035.043,20	24.719.603,24 D
11.1	ATIVO CIRCULANTE	12.158.081,61 D	2.632.528,16	2.019.674,51	12.779.936,26 D
11.1.1	DISPONIBILIDADES	170,35 D	1.030.952,72	1.029.572,32	1.157,95 D
11.1.1.00.1	BENS NUMERARIOS		258.300,97	258.300,97	
11.1.1.00.2	BANCO CONTA MOVIMENTO	170,35 D	772.251,75	771.271,35	1.157,95 D
11.1.2	CLIENTES	10.082.816,38 D	719.538,77	181.241,67	10.601.105,48 D
11.1.2.00.1	CLIENTES MERCADO INTERNO	2.361.180,58 D	179.112,71	73.571,44	2.507.701,85 D
11.1.2.00.2	CLIENTES MERCADO EXTERNO				
11.1.2.00.4	CRECITO JUNTO A TERCEIROS	7.721.635,80 D	549.418,06	157.670,23	8.113.403,63 D
11.1.3	ESTOQUES	1.464.181,54 D	869.694,53	783.961,20	1.539.804,87 D
11.1.3.00.1	PRODUTOS ACABADOS	99.507,58 D	216.936,07	138.594,47	177.049,15 D
11.1.3.00.2	PROD.NOSSO EM PODER DE 3°	9.362,15 D		3.506,37	1.855,75 D
11.1.3.00.3	MATERIA PRIMA	1.136.007,64 D	279.681,69	319.119,26	1.090.570,97 D
11.1.3.00.5	PRODUTOS EM ELABORACAO	223.139,59 D	367.766,99	332.741,10	258.165,49 D
11.1.3.00.7	ESTOQUE 3° NOSSO PODER	134,56 D	5.309,78		5.444,38 D
11.1.4	OUTROS DIREITOS REALIZAVEIS	610.936,34 D	12.750,14	14.899,32	608.787,16 D
11.1.4.00.1	IMPOSTOS A RECUPERAR	610.936,34 D	12.750,14	14.899,32	608.787,16 D
11.4	ATIVO NAO CIRCULANTE	11.961.875,57 D	2.161,10	15.368,69	11.948.667,96 D
11.4.1	DEPOSITOS JUDICIAIS	92.121,05 D	1.849,52	1.383,49	92.587,98 D
11.4.1.00.1	DEPOSITOS JUDICIAIS	92.121,05 D	1.849,52	1.383,49	92.587,98 D
11.4.3	OUTROS CREDITOS A RECEBER	11.294.442,74 D	311,58	385,78	11.294.369,59 D
11.4.3.00.2	BANCOS	200,00 D	311,58	385,78	125,80 D
11.4.3.2	CRECITO JUNTO A TERCEIROS	9.049.971,74 D			9.849.971,74 D
11.4.5	IMOBILIZADO	573.331,87 D		13.558,42	559.773,45 D
11.4.5.00.2	OUTROS IMOBILIZACOES	6.775.267,14 D			6.775.267,14 D

SIGA /CTBR040/v.12  
Hora...: 07:49:45

BALANCETE DE VERIFICACAO SINTETICO DE 01/07/18 ATE 31/07/18 EM REAL

Emissão: 17/08/18

CODIGO	D E S C R I C A O	SALDO ANTERIOR	DEBITO	CREDITO	SALDO ATUAL
11.4.5.00.3	DEPRECIACAO ACUMULADA	4.291.935,27 C		13.558,42	4.305.493,69 C
11.4.6	INTANGIVEL	241,13 D		31,33	209,80 D
11.4.7	DIFERIDO	1.738,78 D		9,67	1.729,11 D
11.4.7.00.1	DESPESA PRE-OPERACIONAIS	110.433,58 D			110.433,58 D
11.4.7.00.2	AMORTIZACOES	198.694,80 C		9,67	198.704,47 C

*Jucelito*  
Jucelito Romagna Grasso  
CPF 656.760.099-34

*André*  
ANDRÉ GIOVANE TAVARES  
Técnico em Contabilidade  
CRC/SC 30538/O-3

SIGA/CTBR040/v.12  
Hora...: 07:49:45

Emissão: 17/08/18

CODIGO	DESCRICAO	SALDO ANTERIOR	DEBITO	CREDITO	SALDO ATUAL
12	PASSIVO	24.119.957,15 C	1.031.296,47	1.630.942,53	24.719.603,24 C
12.1	PASSIVO CIRCULANTE	15.264.500,02 C	503.101,30	1.265.281,55	16.026.600,19 C
12.1.1	OBRIGACOES OPERACIONAIS	4.299.919,76 C	293.219,65	315.264,15	4.321.964,28 C
12.1.1.00.1	FORNECEDORES MERCADO INTERNO	1.997.306,17 C	194.287,99	216.332,49	2.019.350,67 C
12.1.1.00.2	FORNECEDORES MERCADO EXTERNO	2.302.613,61 C	98.931,66	98.931,66	2.302.613,61 C
12.1.2	OBRIGACOES SOC. E TRABALHISTAS	1.395.859,08 C	101.722,61	90.657,06	1.364.799,73 C
12.1.2.00.1	OBRIGACOES SOC. E TRABALHISTAS	1.243.616,68 C	115.359,03	67.022,66	1.195.280,31 C
12.1.2.00.2	PROVISOES	152.242,60 C	6.363,58	23.634,40	169.513,42 C
12.1.3	OBRIGACOES TRIBUTARIAS	691.021,29 C	12.675,17	7.655,13	686.001,25 C
12.1.3.00.1	OBRIGACOES TRIBUTARIAS	691.021,29 C	12.675,17	7.655,13	686.001,25 C
12.1.5	OUTRAS OBRIGACOES	8.877.565,09 C	75.563,95	846.395,43	9.648.396,57 C
12.1.5.00.1	OUTRAS OBRIGACOES	8.877.565,09 C	75.563,95	846.395,43	9.648.396,57 C
12.1.6	ESTOQUE 3º NOSSO PODER	134,58 C		5.309,78	5.444,36 C
12.1.6.00.1	ESTOQUE 3º NOSSO PODER	134,58 C		5.309,78	5.444,36 C
12.5	PASSIVO NAO CIRCULANTE	9.982.779,98 C	2.460,87	10.877,81	9.991.196,92 C
12.5.2	CREditos DOS SOCIOS	4.733.320,17 C	2.460,87	10.877,81	4.731.737,11 C
12.5.2.00.1	C/C SOCIOS	4.733.320,17 C	2.460,87	10.877,81	4.731.737,11 C
12.5.3	IMPOSTOS PARCELADOS	18.408,24 C			18.408,24 C
12.5.3.00.1	PARCELAMENTOS	18.408,24 C			18.408,24 C
12.5.7	FORNECEDOR LONGO PRAZO	1.241.051,57 C			1.241.051,57 C
12.6	PatrimoNio LIQUIDO	2.872.677,18 C	525.654,22	354.783,17	2.701.806,13 C
12.6.1	CApital SOCIAL	4.106.514,00 C			4.106.514,00 C
12.6.1.00.1	CApital SOCIAL	4.106.514,00 C			4.106.514,00 C
12.6.5	REsULTADO	1.233.836,92 D	525.654,22	354.783,17	1.404.707,87 D
12.6.5.00.2	REsULTADOS ACUMULADOS	1.233.836,92 D	525.654,22	354.783,17	1.404.707,87 D

Jucelito Romagna Grasso  
CPF 656.760.099-34

ANDRÉ GIOVANE TAVARES  
Técnico em Contabilidade  
CRC/SC 30538/O-3

CODIGO	D E S C R I C A O	SALDO ANTERIOR	DEBITO	CREDITO	SALDO ATUAL
13	RECEITAS	2.277.321,37 C	5.517,02	176.834,58	2.448.638,93 C
13.1	RECEITA BRUTA DE VENDAS	2.365.095,08 C		170.112,71	2.535.207,79 C
13.1.1	RECEITA BRUTA DE VENDAS	2.365.095,08 C		170.112,71	2.535.207,79 C
13.1.1.00.1	VENDAS DE PRODUTOS	2.365.095,08 C		170.112,71	2.535.207,79 C
13.2	DEDUÇÕES DA RECEITA BRUTA	115.284,08 D	5.517,01	2.918,88	117.882,21 D
13.2.1	DEDUÇÕES DA RECEITA BRUTA	115.284,08 D	5.517,01	2.918,88	117.882,21 D
13.2.1.00.1	DEDUÇÕES DA RECEITA BRUTA	115.284,08 D	5.517,01	2.918,88	117.882,21 D
13.3	RECEITAS FINANCEIRAS	15.095,09 C	0,01	3.802,99	18.898,07 C
13.3.1	RECEITAS FINANCEIRAS	15.095,09 C	0,01	3.802,99	18.898,07 C
13.3.1.00.1	RECEITAS FINANCEIRAS	15.095,09 C	0,01	3.802,99	18.898,07 C
13.5	OUTRAS RECEITAS	12.415,28 C			12.415,28 C
13.5.2	OUTRAS RECEITAS	12.415,28 C			12.415,28 C
13.5.2.00.1	OUTRAS RECEITAS	12.415,28 C			12.415,28 C




UNIVERSAL COMPONENTES AMAZONIA LTDA-EM RECUPERACAO JUDICIAL  
04.864.438/0001-79  
BALANCETE DE VERIFICACAO SINTETICO DE 01/07/18 ATE 31/07/18 EM REAL

SIGA /CTBR040/v.12  
Hora...: 07:49:46

Emissão: 17/08/18

CODIGO	D E S C R I C A O	SALDO ANTERIOR	DEBITO	CREDITO	SALDO ATUAL
14	CUSTOS E DESPESAS	2.277.321,37 D	790.845,02	619.527,47	2.448.638,93 D
14.1	CUSTOS E DESPESAS	2.277.321,37 D	790.845,03	619.527,47	2.448.638,93 D
14.1.1	CUSTOS E DESPESAS	2.599.726,62 D	430.284,80	32.765,77	2.937.215,65 D
14.1.1.00.1	MATERIAIS	1.701.530,25 D	191.172,00	1.181,98	1.891.528,19 D
14.1.1.00.2	PESSOAL	577.769,41 D	192.669,84	89.916,10	689.523,15 D
14.1.1.00.3	SERV.PROF. CONTRATADOS	63.420,47 D	5.275,00		68.695,47 D
14.1.1.00.4	OCUPACAO	94.999,84 D	13.599,42		108.599,26 D
14.1.1.00.7	IMPOSTOS, TAXAS E CONTRIBUICOE	150.973,77 D	24.516,12	641,50	174.948,35 D
14.1.1.00.9	GERAIS	11.036,88 D	3.050,40	1.056,19	12.032,14 D
14.1.2	DESPESAS FINANCEIRAS	32.377,92 D	5.777,66	1.077,48	37.077,50 D
14.1.2.00.1	DESPESAS FINANCEIRAS	32.377,92 D	5.777,66	1.077,48	37.077,50 D
14.1.5	RESULTADO DO EXERCICIO	354.783,17 C	354.783,17	525.654,22	525.654,22 C
14.1.5.00.1	RESULTADO DO EXERCICIO	354.783,17 C	354.783,17	525.654,22	525.654,22 C
T O T A I S D O P E R I O D O:			4.462.347,78	4.462.347,78	



Jucelito Romagna Grasso  
CPF 656.760.099-34

ANDRÉ GIOVANE TAVARES  
Técnico em Contabilidade  
CRC/SC 30538/O-3

## DRE

(Em R\$)	31/07/18
RECEITA OPERACIONAL	27.305.278,19 C
VENDAS MERCADO INTER	27.305.278,19 C
DEDUCOES REC BRUTA	9.195.683,10 D
IMPOSTOS S/VENDA	4.360.454,94 D
DEVOLUCOES	4.835.226,16 D
RECEITA OPERACIONAL	18.109.595,09 C
CUSTO DOS PRODUTOS	12.168.816,06 D
CUSTO DOS PRODUTOS	12.168.816,06 D
LUCRO BRUTO	5.940.779,03 C
DESPESAS OPERACIONAL	6.004.197,35 D
DESPESAS	8.085.392,47 D
OUTRAS RECEITAS	2.081.195,12 C
RESULTADO FINANCEIRO	5.825.255,18 D
DESPESA FINANCEIRA	5.898.831,12 D
RECEITA FINANCEIRA	73.575,94 C
LUCRO ANTES DO IRPJ	5.888.673,50 D
LUCRO DA ATIVIDADE	5.888.673,50 D



Jucelito Romagna Brasso  
CPF 656.760.099-34



ANDRÉ GIOVANE TAVARES  
Técnico em Contabilidade  
CRC/SC 30538/O-3

UNIVERSAL FITNESS DA AMAZONIA LTDA - EM RECUPERACAO JUDICIAL  
02.793.710/0001-41  
BALANCETE DE VERIFICACAO SINTETICO DE 01/07/18 ATE 31/07/18 EM REAL

Página: 1  
DT.Ref.: 31/07/18

SIGA /CTBR040/v.12  
Hora...: 08:59:30

Emissão: 17/08/18

CODIGO	DESCRICAO	SALDO ANTERIOR	DEBITO	CREDITO	SALDO ATUAL
11	ATIVO	257.455.051,78 D	23.113.478,67	20.497.946,21	260.679.614,26 D
11.1	ATIVO CIRCULANTE	46.547.792,64 D	23.051.633,13	20.346.917,32	51.253.106,45 D
11.1.1	DISPONIBILIDADES	63.682,83 D	10.773.655,53	10.629.777,04	227.561,32 D
11.1.1.00.1	BEENS NUMERARIOS	1.032,58 D	280.932,54	281.385,83	659,21 D
11.1.1.00.2	BANCO CONTA MOVIMENTO	82.659,33 D	10.492.722,99	10.348.471,21	326.962,11 D
11.1.2	CLIENTES	39.813.720,50 D	6.934.953,25	4.226.332,24	42.522.341,51 D
11.1.2.00.1	CLIENTES MERCADO INTERNO	14.976.235,14 D	4.624.326,78	3.592.630,98	15.407.930,92 D
11.1.2.00.2	CLIENTES MERCADO EXTERNO				
11.1.2.00.4	CRECITO JUNTO A TERCEIROS	24.837.485,36 D	2.910.626,49	633.701,26	27.114.410,59 D
11.1.3	ESTOQUES	6.336.176,33 D	4.652.349,05	4.790.905,56	6.197.616,85 D
11.1.3.00.1	PRODUTOS ACABADOS	732.749,80 D	1.642.663,27	1.266.123,23	1.089.289,84 D
11.1.3.00.2	PROD.NOSSO EM PODER DE 3ª	82.295,53 D	9.197,01	2.239,26	89.253,28 D
11.1.3.00.3	MATERIA PRIMA	4.986.553,89 D	1.543.645,84	1.953.721,98	4.376.477,75 D
11.1.3.00.4	MERCADORIAS	26.893,55 D			26.893,55 D
11.1.3.00.5	PRODUTOS EM ELABORACAO	479.129,91 D	1.456.641,96	1.539.791,32	396.180,55 D
11.1.3.00.7	ESTOQUE 3ª NOSSO PODER	28.593,65 D		9.029,77	19.523,88 D
11.1.4	OUTROS DIREITOS REALIZAVEIS	2.314.212,98 D	690.676,27	699.302,48	2.305.586,77 D
11.1.4.00.1	IMPOSTOS A RECUPERAR	2.314.212,98 D	690.676,27	699.302,48	2.305.586,77 D
11.4	ATIVO NAO CIRCULANTE	208.907.289,14 D	61.845,54	151.628,89	208.817.505,79 D
11.4.1	DEPOSITOS JUDICIAIS	3.207.078,03 D	40.878,41	26.066,71	1.221.689,73 D
11.4.1.00.1	DEPOSITOS JUDICIAIS	3.207.078,03 D	40.878,41	26.066,71	1.221.689,73 D
11.4.3	OUTROS CREDITOS A RECEBER	165.516.203,60 D	11.967,13	10.789,61	165.518.081,12 D
11.4.3.00.2	BANCOS	547.343,35 D	11.945,83	10.768,30	948.520,88 D
11.4.3.00.3	APLICACOES	25.879,81 D	21,30	21,31	25.879,80 D
11.4.3.2	CRECITO JUNTO A TERCEIROS	41.803.153,25 D			41.803.153,25 D

UNIVERSAL FITNESS DA AMAZONIA LTDA - EM RECUPERACAO JUDICIAL  
02.793.710/0001-41  
BALANCETE DE VERIFICACAO SINTETICO DE 01/07/18 ATE 31/07/18 EM REAL

Pagina: 2  
DT.Ref.: 31/07/18

SIGA/CTBR040/v.12  
Hora...: 08:59:30

Emissão: 17/08/18

CODIGO	D E S C R I C A O	SALDO ANTERIOR	DEBITO	CREDITO	SALDO ATUAL
11.4.4	INVESTIMENTOS	12.780.226,00 DI			12.780.226,00 DI
11.4.4.00.1	INVESTIMENTOS	12.780.226,00 DI			12.780.226,00 DI
11.4.5	IMOBILIZADO	29.314.746,85 DI		112.842,17	29.201.904,68 DI
11.4.5.00.1	IMOVEIS	15.869.075,76 DI			15.869.075,76 DI
11.4.5.00.2	OUTROS IMOBILIZACOES	19.421.123,08 DI			19.421.123,08 DI
11.4.5.00.21	IMOBILIZADO EM FASE DE IMPLANTA	182.900,32 DI			182.900,32 DI
11.4.5.00.3	DEPRECIACAO ACUMULADA	19.928.509,13 CI		112.842,17	20.041.351,30 CI
11.4.5.00.4	IMOBILIZADO - CUSTO ATRIBUIDO	13.953.057,14 DI			13.953.057,14 DI
11.4.6	INTANGIVEL	88.334,06 DI	9.000,00	1.930,40	95.404,46 DI
11.4.7	DIFERIDO				
11.4.7.00.1	DESPESA PRE-OPERACIONAIS	96.106,97 DI			96.106,97 DI
11.4.7.00.2	AMORTIZACOES	96.106,97 CI			96.106,97 CI

Jucelito Romagna Grasso  
CPF 656.760.099-34

ANDRÉ GIOVANE TAVARES  
Técnico em Contabilidade<sup>3</sup>  
CRC/SC 30538/O-3

UNIVERSAL FITNESS DA AMAZONIA LTDA - EM RECUPERACAO JUDICIAL  
02.793.710/0001-41  
BALANCETE DE VERIFICACAO SINTETICO DE 01/07/18 ATE 31/07/18 EM REAL

Pagina: 3  
DT.Ref.: 31/07/18

SIGA/CTBR040/v.12  
Hora...: 08:59:31

Emissão: 17/08/18

CODIGO	D E S C R I C A O	SALDO ANTERIOR	DEBITO	CREDITO	SALDO ATUAL
12	1PASSIVO	257.455.081,78 C1	10.423.382,851	13.038.915,311	260.070.614,24 C1
12.1	1PASSIVO CIRCULANTE	88.611.498,67 C1	4.474.289,941	7.773.111,001	91.910.319,73 C1
12.1.1	1OBRIGACOES OPERACIONAIS	21.087.930,61 C1	1.550.050,721	1.964.246,621	21.522.126,51 C1
12.1.1.00.1	1FORNECEDORES MERCADO INTERNO	12.629.071,54 C1	1.048.647,201	1.744.023,581	13.324.447,92 C1
12.1.1.00.2	1FORNECEDORES MERCADO EXTERNO	8.458.859,07 C1	501.403,521	240.223,041	8.197.678,59 C1
12.1.2	1OBRIGACOES SOC. E TRABALHISTAS	9.999.835,44 C1	226.934,631	431.600,941	10.114.491,75 C1
12.1.2.00.1	1OBRIGACOES SOC. E TRABALHISTAS	9.259.765,60 C1	165.721,111	318.597,861	9.412.642,35 C1
12.1.2.00.2	1PROVISORES	739.069,84 C1	61.213,521	113.003,081	791.846,40 C1
12.1.3	1OBRIGACOES TRIBUTARIAS	13.760.191,83 C1	126.044,591	373.530,171	14.007.677,41 C1
12.1.3.00.1	1OBRIGACOES TRIBUTARIAS	13.760.191,83 C1	126.044,591	373.530,171	14.007.677,41 C1
12.1.4	1EMPRESTIMOS E FINANCIAMENTOS	9.649.137,18 C1	873.387,421	2.097.235,021	10.872.984,78 C1
12.1.4.00.1	1EMPRESTIMOS E FINANCIAMENTOS	7.344.403,88 C1		1.088.872,261	8.433.276,14 C1
12.1.4.00.2	1ANTECIPACOES DE RECEBIVEIS	2.304.733,30 C1	873.387,421	1.008.362,761	2.439.708,64 C1
12.1.5	1OUTRAS OBRIGACOES	34.175.578,80 C1	1.688.842,811	2.886.498,251	35.373.234,24 C1
12.1.5.00.1	1OUTRAS OBRIGACOES	34.175.578,80 C1	1.688.842,811	2.886.498,251	35.373.234,24 C1
12.1.6	1ESTOQUE 3º NOSSO PODER	28.834,81 C1	9.029,771		19.805,04 C1
12.1.6.00.1	1ESTOQUE 3º NOSSO PODER	28.834,81 C1	9.029,771		19.805,04 C1
12.5	1PASSIVO NAO CIRCULANTE	88.737.626,91 C1	60.419,411	600.811,531	89.278.019,03 C1
12.5.1	1EMPRESTIMO E FINANCIAMENTOS	64.649.165,83 C1	57.310,821	595.851,781	65.187.706,79 C1
12.5.1.00.1	1EMPRESTIMO E FINANCIAMENTOS	64.649.165,83 C1	57.310,821	595.851,781	65.187.706,79 C1
12.5.2	1CREDITOR DOS SOCIOS	2.212.650,49 C1	3.108,591	4.959,751	2.214.501,65 C1
12.5.2.00.1	1C/C SOCIOS	2.212.650,49 C1	3.108,591	4.959,751	2.214.501,65 C1
12.5.3	1IMPOSTOS PARCELADOS	3.222.399,06 C1			3.222.399,06 C1
12.5.3.00.1	1PARCELAMENTOS	3.222.399,06 C1			3.222.399,06 C1
12.5.6	1DIFERIDO	8.803.439,79 C1			8.803.439,79 C1

UNIVERSAL FITNESS DA AMAZONIA LTDA - EM RECUPERACAO JUDICIAL  
02.793.710/0001-41  
BALANCETE DE VERIFICACAO SINTETICO DE 01/07/18 ATE 31/07/18 EM REAL

Página: 4  
DT.Ref.: 31/07/18

SIGLA/CTBR040/v.12  
Hora...: 08:59:31

Emissão: 17/08/18

CODIGO	DESCRICAO	SALDO ANTERIOR	DEBITO	CREDITO	SALDO ATUAL
12.5.6.00.1	DIFERIDO	6.603.439,79 CI			6.603.439,79 CI
12.5.7	FORNECEDOR LONGO PRAZO	9.849.971,74 CI			9.849.971,74 CI
12.6	PATRIMONIO LIQUIDO	80.109.956,20 CI	5.888.673,50	4.664.992,78	78.886.275,48 CI
12.6.1	CAPITAL SOCIAL	93.500.000,00 CI			93.500.000,00 CI
12.6.1.00.1	CAPITAL SOCIAL	93.500.000,00 CI			93.500.000,00 CI
12.6.3	OUTRAS RESERVAS	60.613.244,29 CI			60.613.244,29 CI
12.6.3.00.1	RESERVAS INCENTIVADAS	60.613.244,29 CI			60.613.244,29 CI
12.6.4	IAAF - IMOBILIZADO	9.289.017,70 CI			9.289.017,70 CI
12.6.5	RESULTADO	83.216.305,79 DI	5.888.673,50	4.664.992,78	84.439.906,51 DI
12.6.5.00.1	RESULTADO DO EXERCICIO	52.372.917,98 DI			52.372.917,98 DI
12.6.5.00.2	RESULTADO ACUMULADOS	30.843.387,81 DI	5.888.673,50	4.664.992,78	32.667.068,53 DI

Jucelito Romagna Grasso  
CPF 656.760.099-34

ANDRÉ GIOVANE TAVARES  
Técnico em Contabilidade  
CRC/SC 30538/O-3

UNIVERSAL FITNESS DA AMAZONIA LTDA - EM RECUPERACAO JUDICIAL  
02.793.710/0001-41  
BALANCETE DE VERIFICACAO SINTETICO DE 01/07/18 ATE 31/07/18 EM REAL

Pagina: 5  
DT.Ref.: 31/07/18

SIGA/CTBR040/v.12  
Hora...: 08:59:31

Emissão: 17/08/18

CODIGO	D E S C R I C A O	SALDO ANTERIOR	DEBITO	CREBITO	SALDO ATUAL
13	RECEITAS	17.629.861,46 C1	1.111.891,94	3.750.396,63	20.268.366,15 C1
13.1	RECEITA BRUTA DE VENDAS	23.877.649,98 C1		3.427.628,21	27.305.278,19 C1
13.1.1	RECEITA BRUTA DE VENDAS	23.877.649,98 C1		3.427.628,21	27.305.278,19 C1
13.1.1.00.1	VENDAS DE PRODUTOS	23.877.649,98 C1		3.427.628,21	27.305.278,19 C1
13.2	DEDUÇÕES DA RECEITA BRUTA	8.161.194,41 D1	1.109.013,91	74.525,22	9.195.683,10 D1
13.2.1	DEDUÇÕES DA RECEITA BRUTA	8.161.194,41 D1	1.109.013,91	74.525,22	9.195.683,10 D1
13.2.1.00.1	DEDUÇÕES DA RECEITA BRUTA	8.161.194,41 D1	1.109.013,91	74.525,22	9.195.683,10 D1
13.3	RECEITAS FINANCEIRAS	51.546,75 C1	2.878,03	24.907,22	73.575,94 C1
13.3.1	RECEITAS FINANCEIRAS	51.546,75 C1	2.878,03	24.907,22	73.575,94 C1
13.3.1.00.1	RECEITAS FINANCEIRAS	51.546,75 C1	2.878,03	24.907,22	73.575,94 C1
13.4	OUTRAS RECEITAS	28.605,33 C1		10.797,37	39.402,70 C1
13.4.1	OUTRAS	28.605,33 C1		10.797,37	39.402,70 C1
13.4.1.00.1	DIVERSAS	28.605,33 C1		10.797,37	39.402,70 C1
13.5	OUTRAS RECEITAS	1.829.253,81 C1		212.538,61	2.041.792,42 C1
13.5.2	OUTRAS RECEITAS	1.829.253,81 C1		212.538,61	2.041.792,42 C1
13.5.2.00.1	OUTRAS RECEITAS	1.829.253,81 C1		212.538,61	2.041.792,42 C1

UNIVERSAL FITNESS DA AMAZONIA LTDA - EM RECUPERACAO JUDICIAL  
02.793.710/0001-41  
BALANCETE DE VERIFICACAO SINTETICO DE 01/07/18 ATE 31/07/18 EM REAL


Pagina: 6  
DT.Ref.: 31/07/18

SIGA/CTBR040/v.12  
Hora...: 08:59:31

Emissão: 17/08/18

CODIGO	DESCRICAO	SALDO ANTERIOR	DEBITO	CREDITO	SALDO ATUAL
14	CUSTOS E DESPESAS	17.625.861,46 D	9.420.426,32	6.781.921,63	20.264.366,15 D
14.1	CUSTOS E DESPESAS	17.625.861,46 D	9.420.426,32	6.781.921,63	20.264.366,15 D
14.1.1	CUSTOS E DESPESAS	17.291.829,88 D	3.708.054,01	745.675,36	20.254.208,53 D
14.1.1.00.1	MATERIAIS	8.540.164,90 D	1.473.262,43	245.890,82	9.767.546,51 D
14.1.1.00.2	PESSOAL	2.001.527,37 D	864.725,33	464.983,15	2.401.269,55 D
14.1.1.00.3	SERV.PROF. CONTRATADOS	1.984.412,96 D	498.310,80		2.482.723,76 D
14.1.1.00.4	OCUPACAO	706.120,61 D	134.656,68	646,51	840.110,98 D
14.1.1.00.5	UTILIDADES E SERVICOS	669.917,65 D	99.055,34	162,60	768.909,39 D
14.1.1.00.6	PROPAGANDA E PUBLICIDADE	777.340,26 D	35.375,98		812.716,24 D
14.1.1.00.7	IMPOSTOS, TAXAS E CONTRIBUICOES	1.167.614,20 D	173.748,25	25.692,09	1.314.671,36 D
14.1.1.00.8	PROV.P/ DEVEDORES DUVIDOSOS	77.880,88 D	100.241,16	6.112,02	172.010,00 D
14.1.1.00.9	GERAIS	1.366.871,07 D	328.677,84	1.198,17	1.694.390,74 D
14.1.2	DESPESAS FINANCEIRAS	4.999.024,36 D	1.047.379,53	147.572,77	5.898.831,12 D
14.1.2.00.1	DESPESAS FINANCEIRAS	4.999.024,36 D	1.047.379,53	147.572,77	5.898.831,12 D
14.1.5	RESULTADO DO EXERCICIO	4.664.992,78 C	4.664.992,78	5.888.673,50	5.888.673,50 C
14.1.5.00.1	RESULTADO DO EXERCICIO	4.664.992,78 C	4.664.992,78	5.888.673,50	5.888.673,50 C
TOTALS DO PERIODO:			44.069.179,78	44.069.179,78	

  
Jucelito Romagna Grasso  
CPF 656.760.099-34

  
ANDRÉ GIOVANE TAVARES  
Técnico em Contabilidade  
CRC/SC 30538/O-3