

**EXMO(A) SR(A) DR(A) JUIZ(ÍZA) DE DIREITO DA 4ª VARA CÍVEL DA
COMARCA DE JOINVILLE – SC**

Processo: 0301750-45.2016.8.24.0038

Tipo: Recuperação Judicial

Autores: *Athletic Way Comércio de Equipamentos para Ginástica e Fisioterapia Ltda; Merco Fitness Brasil Comércio de Equipamentos para Ginástica Ltda; Universal Componentes da Amazônia Ltda e; Universal Fitness da Amazônia Ltda.*

GLADIUS CONSULTORIA E GESTÃO EMPRESARIAL S/S LTDA, neste ato representada por seu administrador, ***Agenor Daufenbach Júnior, Administrador Judicial*** no processo de **RECUPERAÇÃO JUDICIAL** de ***Athletic Way Comércio de Equipamentos para Ginástica e Fisioterapia Ltda; Merco Fitness Brasil Comércio de Equipamentos para Ginástica Ltda; Universal Componentes da Amazônia Ltda e; Universal Fitness da Amazônia Ltda***, vem, respeitosamente, a presença de V. Exa., informar e ao final requerer o que segue:

Visando dar efetividade ao art. 22, II, "c" da Lei 11.101/2005, vem esta administração judicial apresentar:

RELATÓRIO MENSAL DAS ATIVIDADES DA DEVEDORA

Elaborando relatórios relativos ao faturamento mensal, indicadores financeiros bem como o número de funcionários ligados as empresa autora, como forma de monitoramento de suas atividades e intensidade de continuidade da produção.

Desta feita, além dos dados industriais informados nesta peça, traz-se anexo o Balancete contábil do mês de **Junho/2018**, subscritos pelos diretores da recuperanda bem como pelo contador da mesma.

1 - DO INFORME DAS ATIVIDADES DAS RECUPERANDAS

Como relatado na inicial, o grupo ATHLETIC dedica-se a industrialização, importação, exportação e ao comércio varejista de equipamentos e peças relacionados a ginástica, fisioterapia mecanoterapia e fabricação de componentes eletrônicos e acessórios para motores elétricos de corrente contínua.

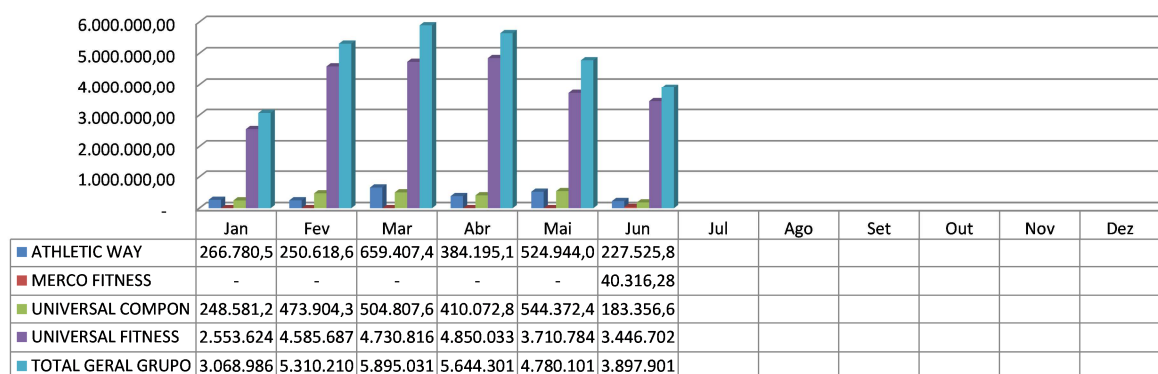
Os equipamentos e peças produzidas, especificamente são:

- ✓ Bicicletas;
- ✓ Elípticos;
- ✓ Esteiras;
- ✓ Remadores;
- ✓ Academia *Home*; e
- ✓ Academia Pró.

1.1 – Dos Indicadores Financeiros e Indicadores contábeis de liquidez e variação patrimonial:

O faturamento bruto do grupo atingiu, no mês de Junho/2018, o valor de **R\$ 3.897.901,20**, tendo uma redução de 18,46% em relação ao mês anterior:

Faturamento Geral do Grupo - 2018

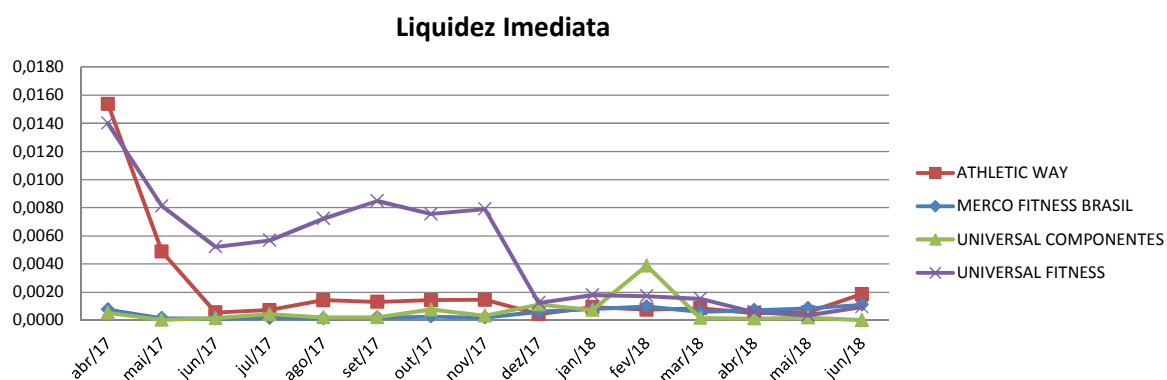


Os indicadores contábeis de liquidez têm por objetivo medir a capacidade da empresa em liquidar com seus compromissos a curto prazo e demonstram o índice de sua solvência geral. Estes índices demonstram quanto a empresa possui disponível para cada R\$ 1,00 de compromissos assumidos.

Liquidez Imediata

O índice de liquidez imediata é o quociente que compara o Disponível e o Passivo Circulante ou Obrigações de Curto Prazo. Ou seja, quanto das obrigações de até 12 meses a empresa consegue liquidar com os recursos que ela consegue transformar em dinheiro imediatamente para cada R\$ 1,00 de obrigação.

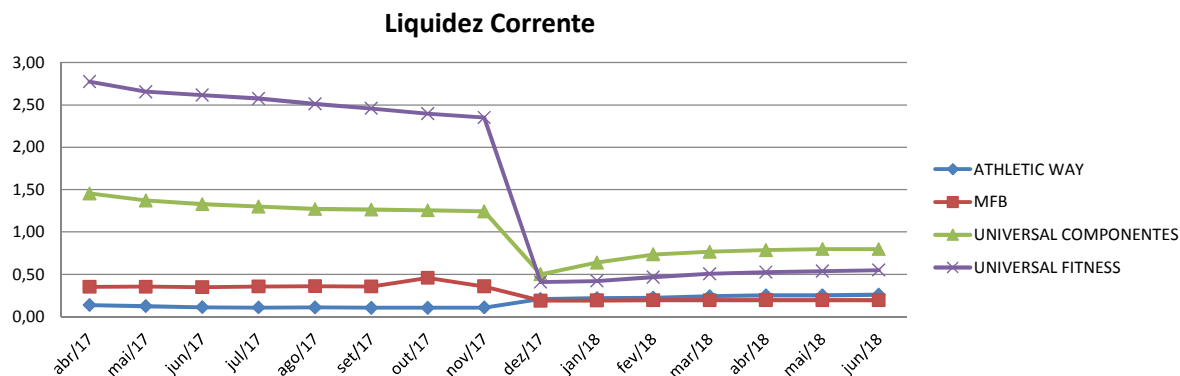
Pode-se visualizar nos gráficos abaixo as representações dos comportamentos destes índices dos últimos anos até o período atual das empresas autoras:



Liquidez Corrente

O índice de liquidez corrente é o comparativo entre o Ativo Circulante e o Passivo Circulante. Ou seja, quanto das disponibilidades, bens ou direitos que a empresa possui de curto prazo para quitar com suas obrigações, também do curto prazo de até 12 meses, para cada R\$ 1,00 devido.

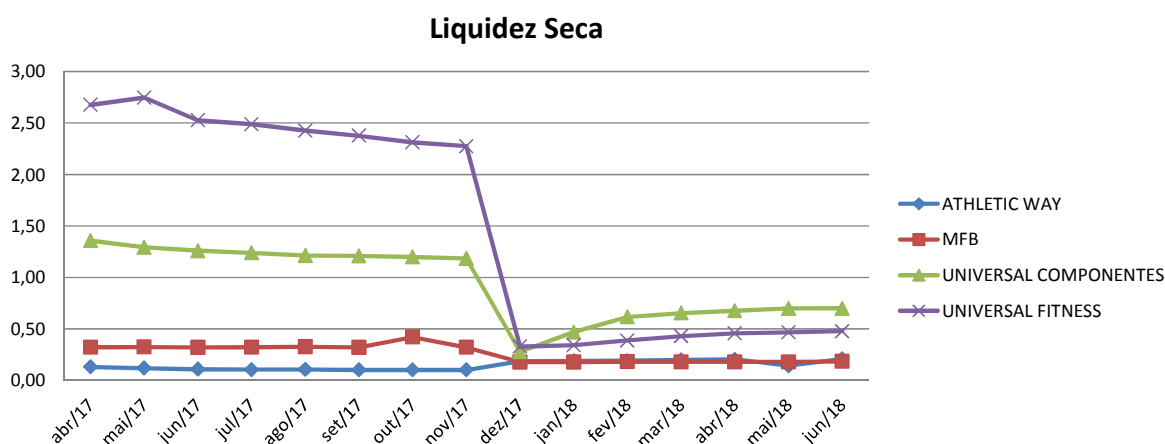
Conclui-se pela evolução do índice no gráfico abaixo, com as representações dos comportamentos deste nos últimos exercícios.



Liquidez Seca

O índice de liquidez seca mostra a posição da empresa caso necessite utilizar todo seu Ativo Circulante, com exclusão da conta de Estoques, uma vez que este não tem uma data definida para sua transformação em dinheiro, para quitar seu Passivo Circulante ou Obrigações de Curto Prazo.

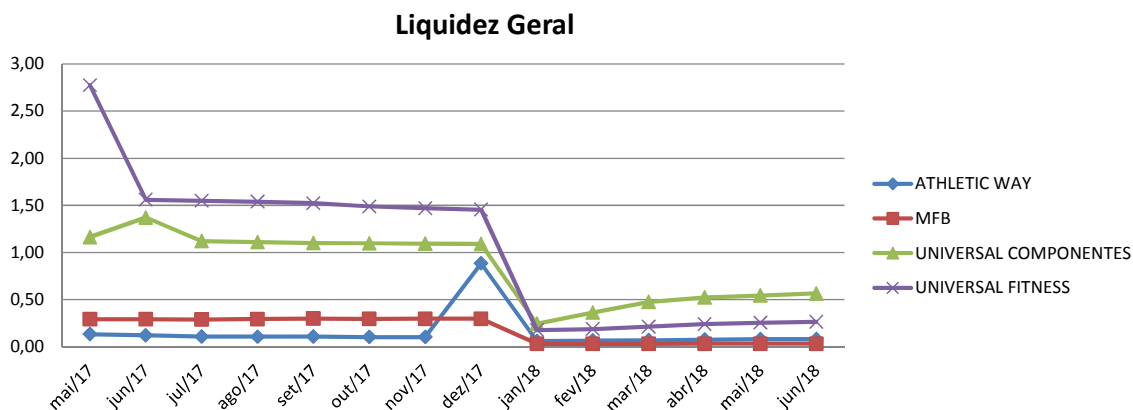
Assim é a evolução destes índices nos últimos períodos:



Liquidez Geral

O índice de liquidez geral difere-se dos outros índices de liquidez, pois é o confronto entre o Exigível Total e o Realizável Total da empresa. Ele indica o quanto a empresa conseguirá honrar com seus compromissos de curto e longo prazo, contando com todos seus bens e direitos de curto e longo prazo também. Ou seja, quanto ela possui em bens e direitos para cumprir com cada R\$ 1,00 de dívida no curto e longo prazo.

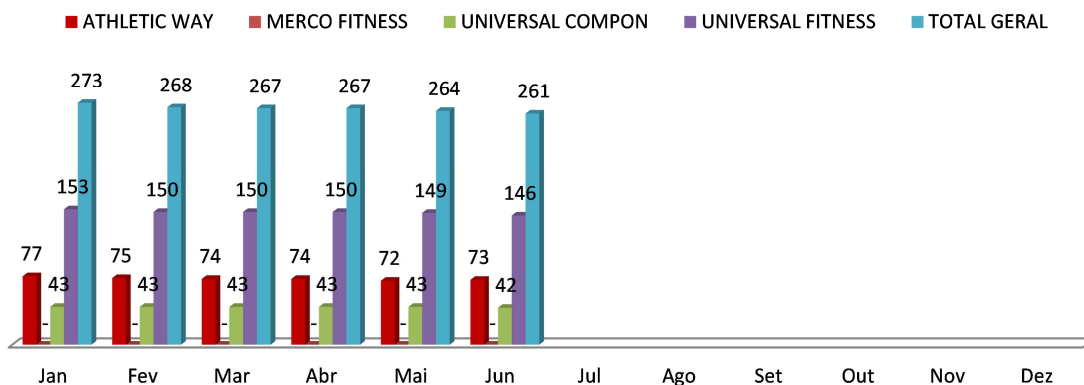
Graficamente:



1.2- Da composição do quadro de funcionários consolidados

O quadro de funcionários é composto por profissionais atuantes na área Administrativa e na Produção, chegando a um total de **261 funcionários** ligados as recuperandas no mês corrente, sendo que **24 encontram-se afastados**. Desta forma, segue abaixo sua representação gráfica.

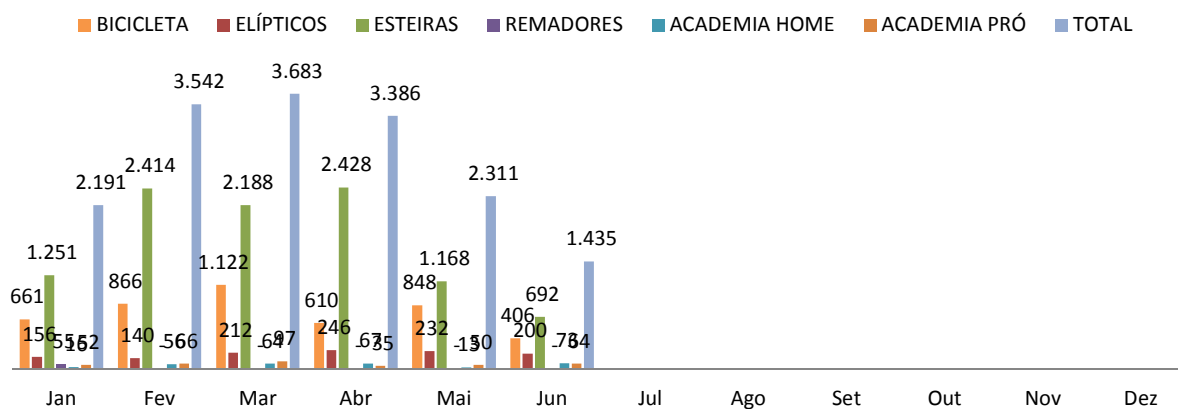
Quadro Geral de Pessoal - 2018



1.3 – Dos Dados de Produção

Como já citado anteriormente, as empresas fabricam peças e equipamentos de aparelhos relacionados a academias, sendo assim, sua produção é representada na medida Unidade (Un):

Produção (Un) - 2018



2 – DADOS RELATIVOS AO PLANO DE RECUPERAÇÃO APRESENTADO

A proposta de pagamento aos credores arrolados na recuperação do grupo *Athletic Way* já foi protocolado nos autos (fls. 2389/2426) e resumidamente refere-se:

| QUADRO RESUMO DO PLANO DE RECUPERAÇÃO - GRUPO ATHLETIC | | | | |
|---|----------------------------|----------------------|--|--|
| Classe/ Condições | Trabalhista | Garantia Real | Quirografário | ME/EPP - Microempresa e Empresa de Pequeno Porte |
| Carência | Até 12 meses | Até 12 meses | Até R\$ 1.000,00 - até 30 dias Acima de R\$ 1.000,00 - 36 meses | Até R\$ 1.000,00 - até 30 dias Acima de R\$ 1.000,00 - 36 meses |
| Deságio | | | Poderá haver deságio em caso de adimplemento | Poderá haver deságio em caso de adimplemento |
| Período | | | Acima de R\$ 1.000,00 - 16 anos | Acima de R\$ 1.000,00 - 16 anos |
| Pagamento | Atualização - TR+2% ao ano | | Até R\$ 1.000,00 - Atualização TR+1% ao ano Acima de R\$ 1.000,00: 1º ao 5º ano - 1% por ano; 6º ao 10º ano - 2% por ano; 11º ao 15º ano - 3% por ano; 16º ano - 70%. | Até R\$ 1.000,00 - Atualização TR+1% ao ano Acima de R\$ 1.000,00: 1º ao 5º ano - 1% por ano; 6º ao 10º ano - 2% por ano; 11º ao 15º ano - 3% por ano; 16º ano - 70%. |

Cabe lembrar que o início da contagem das carências e pagamentos conta a partir da data de homologação do plano.

As informações aqui reproduzidas foram trazidas por relatórios da recuperanda, em seus respectivos setores.

Sobre as informações contábeis, seguem anexo, e fazem parte da presente peça, os balancetes ofertados pelo setor competente.

Frente ao exposto, vem esta administração judicial, **REQUERER** juntada *Relatório Mensal das Atividades da Devedora*, cumprindo assim o art. 22, II, "c" da Lei 11.101/2005, **bem como dos documentos que a acompanham**, quais sejam:

- ✓ Balancete Contábil de **Junho/2018**;

Termos em que,

Pede deferimento,

Joinville-SC, 15 de Agosto de 2018.

GLADIUS CONSULTORIA E GESTÃO EMPRESARIAL S/S LTDA
Agenor Daufenbach Júnior
Adm. Judicial CRA/SC 6410 – OAB/SC 32.401

DRE

| (Em R\$) | 30/06/18 | 30/06/18 |
|----------------------|----------|----------------|
| RECEITA OPERACIONAL | 0,00 | 2.313.471,65 C |
| VENDAS MERCADO INTER | 0,00 | 2.146.997,34 C |
| VENDAS EXPORTACAO | 0,00 | 166.474,31 C |
| DEDUCOES REC BRUTA | 0,00 | 2.195.227,37 D |
| IMPOSTOS S/VENDA | 0,00 | 339.292,48 D |
| DEVOLUCOES | 0,00 | 1.855.934,89 D |
| RECEITA OPERACIONAL | 0,00 | 118.244,28 C |
| CUSTO DOS PRODUTOS | 0,00 | 1.027.148,94 D |
| CUSTO DOS PRODUTOS | 0,00 | 1.027.148,94 D |
| LUCRO BRUTO | 0,00 | 908.904,66 D |
| DESPESAS OPERACIONAL | 0,00 | 1.668.413,11 D |
| DESPESAS | 0,00 | 1.674.713,11 D |
| OUTRAS RECEITAS | 0,00 | 6.300,00 C |
| RESULTADO FINANCEIRO | 0,00 | 2.141.498,51 D |
| DESPESA FINANCEIRA | 0,00 | 2.206.018,35 D |
| RECEITA FINANCEIRA | 0,00 | 64.519,84 C |
| LUCRO ANTES DO IRPJ | 0,00 | 4.718.816,28 D |
| LUCRO DA ATIVIDADE | 0,00 | 4.718.816,28 D |

Jucelito Romagna Grasso
CPF 656.760.099-34

ANDRÉ GIOVANE TAVARES
Técnico em Contabilidade
CRC/SC 30538/O-3

SIGA/CTBR040/v.12
Hora...: 13:36:50

Emissão: 30/06/18

| CODIGO | DESCRICAO | SALDO ANTERIOR | DEBITO | CREDITO | SALDO ATUAL |
|------------|-----------------------------|-----------------|--------------|--------------|-----------------|
| 1 | ATIVO | 21.685.090,25 D | 4.622.099,01 | 3.608.951,61 | 22.698.237,65 D |
| 1.1 | ATIVO CIRCULANTE | 15.295.134,45 D | 4.509.331,01 | 3.556.172,69 | 16.248.292,77 D |
| 1.1.1 | DISPONIBILIDADES | 95.521,16 D | 1.508.449,21 | 1.486.125,57 | 117.844,80 D |
| 1.1.1.00.1 | BENS NUMERARIOS | 6.465,01 D | 202.771,46 | 205.259,32 | 3.977,15 D |
| 1.1.1.00.2 | BANCO CONTA MOVIMENTO | 89.056,15 D | 1.305.677,75 | 1.280.866,25 | 113.867,65 D |
| 1.1.2 | CLIENTES | 9.794.339,37 D | 1.508.984,67 | 1.069.555,81 | 10.233.768,23 D |
| 1.1.2.00.1 | CLIENTES MERCADO INTERNO | 5.350.799,62 D | 757.602,57 | 844.627,22 | 5.263.774,97 D |
| 1.1.2.00.2 | CLIENTES MERCADO EXTERNO | 145.143,37 D | 21.330,94 | 96.762,23 | 69.712,08 D |
| 1.1.2.00.4 | CREDITO JUNTO A TERCEIROS | 4.298.396,38 D | 730.051,16 | 128.166,36 | 4.900.281,18 D |
| 1.1.3 | ESTOQUES | 2.662.314,90 D | 1.339.929,43 | 903.200,11 | 3.099.044,22 D |
| 1.1.3.00.1 | PRODUTOS ACABADOS | | 26.012,60 | 26.012,60 | |
| 1.1.3.00.3 | MATERIA PRIMA | 19.348,68 D | 16.179,25 | 2.472,50 | 33.055,43 D |
| 1.1.3.00.4 | MERCADORIAS | 2.642.966,22 D | 1.297.737,58 | 874.715,01 | 3.065.988,79 D |
| 1.1.4 | OUTROS DIREITOS REALIZAVEIS | 2.742.959,02 D | 151.967,70 | 97.291,20 | 2.797.635,52 D |
| 1.1.4.00.1 | IMPOSTOS A RECUPERAR | 2.742.959,02 D | 151.967,70 | 97.291,20 | 2.797.635,52 D |
| 1.4 | ATIVO NAO CIRCULANTE | 6.389.955,80 D | 112.768,00 | 52.778,92 | 6.449.944,88 D |
| 1.4.1 | DEPOSITOS JUDICIAIS | 1.032.132,66 D | 3.211,05 | 3.211,05 | 1.032.132,66 D |
| 1.4.1.00.1 | DEPOSITOS JUDICIAIS | 1.032.132,66 D | 3.211,05 | 3.211,05 | 1.032.132,66 D |
| 1.4.3 | OUTROS CREDITOS A RECEBER | 1.590.813,77 D | 7.753,11 | 8.111,18 | 1.590.455,70 D |
| 1.4.3.00.2 | BANCOS | 309.587,30 D | 7.753,11 | 8.111,18 | 309.229,23 D |
| 1.4.3.2 | CREDITO JUNTO A TERCEIROS | 1.241.051,57 D | | | 1.241.051,57 D |
| 1.4.4 | INVESTIMENTOS | 2.552.000,00 D | | | 2.552.000,00 D |
| 1.4.4.00.1 | INVESTIMENTOS | 2.552.000,00 D | | | 2.552.000,00 D |
| 1.4.5 | IMOBILIZADO | 1.090.507,81 D | 5.570,00 | 34.567,69 | 1.061.510,12 D |
| 1.4.5.00.1 | IMOVEIS | 68.000,00 D | | | 68.000,00 D |

| CODIGO | DESCRICAO | SALDO ANTERIOR | DEBITO | CREDITO | SALDO ATUAL |
|------------|-----------------------|----------------|-----------|-----------|----------------|
| 1.4.5.00.2 | OUTROS IMOBILIZACOES | 5.995.621,82 D | 5.570,00 | | 6.001.191,82 D |
| 1.4.5.00.3 | DEPRECIACAO ACUMULADA | 4.973.114,01 C | | 34.567,69 | 5.007.681,70 C |
| 1.4.6 | INTANGIVEL | 124.501,56 D | 96.233,84 | 6.889,00 | 213.846,40 D |



Jucelito Romagna Grasso
CPF 656.760.099-34




ANDRÉ GIOVANE TAVARES
Técnico em Contabilidade
CRC/SC 30534/O-3

SIGA/CTBR040/v.12
Hora...: 13:36:51

Emissao: 30/06/18

| CODIGO | DESCRICAO | SALDO ANTERIOR | DEBITO | CREDITO | SALDO ATUAL |
|-------------|--------------------------------|------------------|--------------|--------------|------------------|
| 12 | PASSIVO | 21.685.090,25 C | 6.145.697,14 | 7.158.844,54 | 22.698.237,65 C |
| 12.1 | PASSIVO CIRCULANTE | 61.643.502,22 C | 1.426.880,86 | 2.945.975,88 | 63.162.597,24 C |
| 12.1.1 | OBRIGACOES OPERACIONAIS | 4.369.757,98 C | 228.669,53 | 593.151,67 | 4.734.240,12 C |
| 12.1.1.00.1 | FORNECEDORES MERCADO INTERNO | 3.238.661,62 C | 228.669,53 | 593.151,67 | 3.603.143,76 C |
| 12.1.1.00.2 | FORNECEDORES MERCADO EXTERNO | 1.131.096,36 C | | | 1.131.096,36 C |
| 12.1.2 | OBRIGACOES SOC. E TRABALHISTAS | 6.634.289,73 C | 225.579,67 | 256.784,54 | 6.665.494,60 C |
| 12.1.2.00.1 | OBRIGACOES SOC. E TRABALHISTAS | 5.982.395,78 C | 162.697,22 | 208.591,92 | 6.023.290,48 C |
| 12.1.2.00.2 | PROVISOES | 651.893,95 C | 62.882,45 | 48.192,62 | 637.204,12 C |
| 12.1.3 | OBRIGACOES TRIBUTARIAS | 1.526.080,37 C | 32.199,48 | 21.384,60 | 1.515.265,49 C |
| 12.1.3.00.1 | OBRIGACOES TRIBUTARIAS | 1.526.080,37 C | 32.199,48 | 21.384,60 | 1.515.265,49 C |
| 12.1.4 | EMPRESTIMOS E FINANCIAMENTOS | 35.295.061,99 C | 131.551,20 | 473.541,38 | 35.637.052,17 C |
| 12.1.4.00.1 | EMPRESTIMOS E FINANCIAMENTOS | 34.794.405,84 C | | 375.344,44 | 35.169.750,28 C |
| 12.1.4.00.2 | ANTECIPACOES DE RECEBIVEIS | 500.656,15 C | 131.551,20 | 98.196,94 | 467.301,89 C |
| 12.1.5 | OUTRAS OBRIGACOES | 13.818.579,15 C | 808.880,98 | 1.601.113,69 | 14.610.811,86 C |
| 12.1.5.00.1 | OUTRAS OBRIGACOES | 13.818.579,15 C | 808.880,98 | 1.601.113,69 | 14.610.811,86 C |
| 12.1.6 | ESTOQUE 3º NOSSO PODER | 267,00 D | | | 267,00 D |
| 12.1.6.00.1 | ESTOQUE 3º NOSSO PODER | 267,00 D | | | 267,00 D |
| 12.5 | PASSIVO NAO CIRCULANTE | 128.238.225,07 C | | | 128.238.225,07 C |
| 12.5.2 | CREDITOS DOS SOCIOS | 1.058,61 C | | | 1.058,61 C |
| 12.5.2.00.1 | C/C SOCIOS | 1.058,61 C | | | 1.058,61 C |
| 12.5.3 | IMPOSTOS PARCELADOS | 685.925,59 C | | | 685.925,59 C |
| 12.5.3.00.1 | PARCELAMENTOS | 685.925,59 C | | | 685.925,59 C |
| 12.5.6 | DIFERIDO | 221.680,00 C | | | 221.680,00 C |
| 12.5.6.00.1 | DIFERIDO | 221.680,00 C | | | 221.680,00 C |
| 12.5.7 | FORNECEDOR LONGO PRAZO | 127.329.560,87 C | | | 127.329.560,87 C |

| CODIGO | DESCRICAO | SALDO ANTERIOR | DEBITO | CREDITO | SALDO ATUAL |
|-------------|-----------------------|------------------|--------------|--------------|------------------|
| 12.6 | PATRIMONIO LIQUIDO | 168.196.637,04 D | 4.718.816,28 | 4.212.868,66 | 168.702.584,66 D |
| 12.6.1 | CAPITAL SOCIAL | 1.500.000,00 C | | | 1.500.000,00 C |
| 12.6.1.00.1 | CAPITAL SOCIAL | 1.500.000,00 C | | | 1.500.000,00 C |
| 12.6.3 | OUTRAS RESERVAS | 7.653.416,60 C | | | 7.653.416,60 C |
| 12.6.3.00.1 | RESERVAS INCENTIVADAS | 7.653.416,60 C | | | 7.653.416,60 C |
| 12.6.5 | RESULTADO | 177.350.053,64 D | 4.718.816,28 | 4.212.868,66 | 177.856.001,26 D |
| 12.6.5.00.2 | RESULTADOS ACUMULADOS | 177.350.053,64 D | 4.718.816,28 | 4.212.868,66 | 177.856.001,26 D |


Jucelito Romagna Grasso
CPF 656.760.099-34


ANDRÉ GIOVANE TAVARES
Técnico em Contabilidade
CRC/SC 30538/O-3

SIGA /CTBR040/v.12
Hora...: 13:36:51

Emissão: 30/06/18

| CODIGO | D E S C R I C A O | SALDO ANTERIOR | DEBITO | CREDITO | SALDO ATUAL |
|-------------|---------------------------|----------------|------------|------------|----------------|
| 13 | RECEITAS | 337.452,16 C | 473.988,02 | 325.599,98 | 189.064,12 C |
| 13.1 | RECEITA BRUTA DE VENDAS | 2.085.945,84 C | | 227.525,81 | 2.313.471,65 C |
| 13.1.1 | RECEITA BRUTA DE VENDAS | 2.085.945,84 C | | 227.525,81 | 2.313.471,65 C |
| 13.1.1.00.1 | VENDAS DE PRODUTOS | 2.085.945,84 C | | 227.525,81 | 2.313.471,65 C |
| 13.2 | DEDUCOES DA RECEITA BRUTA | 1.809.961,55 D | 471.285,38 | 86.019,56 | 2.195.227,37 D |
| 13.2.1 | DEDUCOES DA RECEITA BRUTA | 1.809.961,55 D | 471.285,38 | 86.019,56 | 2.195.227,37 D |
| 13.2.1.00.1 | DEDUCOES DA RECEITA BRUTA | 1.809.961,55 D | 471.285,38 | 86.019,56 | 2.195.227,37 D |
| 13.3 | RECEITAS FINANCEIRAS | 56.767,87 C | 2.702,64 | 10.454,61 | 64.519,84 C |
| 13.3.1 | RECEITAS FINANCEIRAS | 56.767,87 C | 2.702,64 | 10.454,61 | 64.519,84 C |
| 13.3.1.00.1 | RECEITAS FINANCEIRAS | 56.767,87 C | 2.702,64 | 10.454,61 | 64.519,84 C |
| 13.4 | OUTRAS RECEITAS | 4.700,00 C | | | 4.700,00 C |
| 13.4.1 | OUTRAS | 4.700,00 C | | | 4.700,00 C |
| 13.4.1.00.1 | DIVERSAS | 4.700,00 C | | | 4.700,00 C |
| 13.5 | OUTRAS RECEITAS | | | 1.600,00 | 1.600,00 C |
| 13.5.2 | OUTRAS RECEITAS | | | 1.600,00 | 1.600,00 C |
| 13.5.2.00.1 | OUTRAS RECEITAS | | | 1.600,00 | 1.600,00 C |

| CODIGO | DESCRICAO | SALDO ANTERIOR | DEBITO | CREDITO | SALDO ATUAL |
|--------------------|--------------------------------|----------------|---------------|---------------|----------------|
| 14 | CUSTOS E DESPESAS | 337.452,16 D | 5.412.796,25 | 5.561.184,29 | 189.064,12 D |
| 14.1 | CUSTOS E DESPESAS | 337.452,16 D | 5.412.796,25 | 5.561.184,29 | 189.064,12 D |
| 14.1.1 | CUSTOS E DESPESAS | 2.739.248,69 D | 793.887,26 | 831.273,90 | 2.701.862,05 D |
| 14.1.1.00.1 | MATERIAIS | 339.303,32 C | 199.944,46 | 517.801,65 | 657.160,51 C |
| 14.1.1.00.2 | PESSOAL | 1.426.713,94 D | 319.657,45 | 62.061,94 | 1.684.309,45 D |
| 14.1.1.00.3 | SERV.PROF. CONTRATADOS | 606.526,84 D | 88.425,85 | | 694.952,69 D |
| 14.1.1.00.4 | OCUPACAO | 596.888,01 D | 86.033,26 | 3.102,00 | 679.819,27 D |
| 14.1.1.00.5 | UTILIDADES E SERVICOS | 182.546,84 D | 46.000,40 | 3.733,57 | 224.813,67 D |
| 14.1.1.00.6 | PROPAGANDA E PUBLICIDADE | 6.468,50 D | 744,67 | | 7.213,17 D |
| 14.1.1.00.7 | IMPOSTOS, TAXAS E CONTRIBUICOE | 95.567,75 D | 17.640,21 | | 113.207,96 D |
| 14.1.1.00.8 | PROV.P/ DEVEDORES DUVIDOSOS | 6.062,47 D | | 244.574,74 | 238.512,27 C |
| 14.1.1.00.9 | GERAIS | 157.777,66 D | 35.440,96 | | 193.218,62 D |
| 14.1.2 | DESPESAS FINANCEIRAS | 1.811.072,13 D | 406.040,33 | 11.094,11 | 2.206.018,35 D |
| 14.1.2.00.1 | DESPESAS FINANCEIRAS | 1.811.072,13 D | 406.040,33 | 11.094,11 | 2.206.018,35 D |
| 14.1.5 | RESULTADO DO EXERCICIO | 4.212.868,66 C | 4.212.868,66 | 4.718.816,28 | 4.718.816,28 C |
| 14.1.5.00.1 | RESULTADO DO EXERCICIO | 4.212.868,66 C | 4.212.868,66 | 4.718.816,28 | 4.718.816,28 C |
| TOTAIS DO PERIODO: | | | 16.654.580,42 | 16.654.580,42 | |

Jucelito Romagna Grasso
CPF 656.760.099-34

ANDRÉ GIOVANE TAVARES
Técnico em Contabilidade
CRC/SC 30538/O-3

DRE

| (Em R\$) | 30/06/18 | 30/06/18 |
|----------------------|----------|-----------------|
| RECEITA OPERACIONAL | 0,00 | 23.877.649,98 C |
| VENDAS MERCADO INTER | 0,00 | 23.877.649,98 C |
| DEDUCOES REC BRUTA | 0,00 | 8.161.194,41 D |
| IMPOSTOS S/VENDA | 0,00 | 3.763.322,52 D |
| DEVOLUCOES | 0,00 | 4.397.871,89 D |
| RECEITA OPERACIONAL | 0,00 | 15.716.455,57 C |
| CUSTO DOS PRODUTOS | 0,00 | 10.541.692,27 D |
| CUSTO DOS PRODUTOS | 0,00 | 10.541.692,27 D |
| LUCRO BRUTO | 0,00 | 5.174.763,30 C |
| DESPESAS OPERACIONAL | 0,00 | 4.892.278,47 D |
| DESPESAS | 0,00 | 6.750.137,61 D |
| OUTRAS RECEITAS | 0,00 | 1.857.859,14 C |
| RESULTADO FINANCEIRO | 0,00 | 4.947.477,61 D |
| DESPESA FINANCEIRA | 0,00 | 4.999.024,36 D |
| RECEITA FINANCEIRA | 0,00 | 51.546,75 C |
| LUCRO ANTES DO IRPJ | 0,00 | 4.664.992,78 D |
| LUCRO DA ATIVIDADE | 0,00 | 4.664.992,78 D |



Jucelito Romagna Grasso
CPF 656.760.099-34



ANDRÉ GIOVANE TAVARES
Técnico em Contabilidade
CRC/SC 30538/O-3

UNIVERSAL FITNESS DA AMAZONIA LTDA - EM RECUPERACAO JUDICIAL
02.793.710/0001-41
BALANCETE DE VERIFICACAO SINTETICO DE 01/06/18 ATE 30/06/18 EM REAL

Pagina: 1
DT.Ref.: 30/06/18

SIGA/CTBR040/v.12
Hora...: 16:35:19

Emissão: 23/07/18

| CODIGO | DESCRICAO | SALDO ANTERIOR | DEBITO | CREDITO | SALDO ATUAL |
|-------------|-----------------------------|------------------|---------------|---------------|------------------|
| 11 | ATIVO | 254.563.677,92 D | 22.767.963,06 | 19.876.559,20 | 257.455.081,78 D |
| 11.1 | ATIVO CIRCULANTE | 45.587.294,48 D | 22.674.247,40 | 19.713.749,24 | 48.547.792,64 D |
| 11.1.1 | DISPONIBILIDADES | 31.378,78 D | 11.571.890,50 | 11.519.586,45 | 83.682,83 D |
| 11.1.1.00.1 | BENS NUMERARIOS | 1.860,51 D | 370.971,71 | 371.799,72 | 1.032,50 D |
| 11.1.1.00.2 | BANCO CONTA MOVIMENTO | 28.033,12 D | 10.689.272,18 | 10.634.654,97 | 82.650,33 D |
| 11.1.1.00.3 | APLICACOES FINANCEIRAS | 1.485,15 D | 511.646,61 | 513.131,76 | |
| 11.1.2 | CLIENTES | 37.352.110,57 D | 6.584.835,10 | 4.123.225,17 | 39.813.720,50 D |
| 11.1.2.00.1 | CLIENTES MERCADO INTERNO | 14.319.861,37 D | 4.087.960,71 | 3.431.586,94 | 14.976.235,14 D |
| 11.1.2.00.2 | CLIENTES MERCADO EXTERNO | | | | |
| 11.1.2.00.4 | CREDITO JUNTO A TERCEIROS | 23.032.249,20 D | 2.496.874,39 | 691.638,23 | 24.837.485,36 D |
| 11.1.3 | ESTOQUES | 5.882.959,64 D | 3.823.414,14 | 3.370.197,45 | 6.336.176,33 D |
| 11.1.3.00.1 | PRODUTOS ACABADOS | 1.238.642,49 D | 1.129.649,61 | 1.635.542,30 | 732.749,80 D |
| 11.1.3.00.2 | PROD.NOSSO EM PODER DE 3° | 81.022,27 D | 4.863,62 | 3.590,36 | 82.295,53 D |
| 11.1.3.00.3 | MATERIA PRIMA | 4.049.100,57 D | 1.826.029,04 | 888.575,72 | 4.986.553,89 D |
| 11.1.3.00.4 | MERCADORIAS | 26.893,55 D | | | 26.893,55 D |
| 11.1.3.00.5 | PRODUTOS EM ELABORACAO | 467.776,88 D | 853.842,10 | 842.489,07 | 479.129,91 D |
| 11.1.3.00.7 | ESTOQUE 3° NOSSO PODER | 19.523,88 D | 9.029,77 | | 28.553,65 D |
| 11.1.4 | OUTROS DIREITOS REALIZAVEIS | 2.320.845,49 D | 694.107,66 | 700.740,17 | 2.314.212,98 D |
| 11.1.4.00.1 | IMPOSTOS A RECUPERAR | 2.320.845,49 D | 694.107,66 | 700.740,17 | 2.314.212,98 D |
| 11.4 | ATIVO NAO CIRCULANTE | 208.976.383,44 D | 93.715,66 | 162.809,96 | 208.907.289,14 D |
| 11.4.1 | DEPOSITOS JUDICIAIS | 1.191.660,80 D | 45.507,14 | 30.089,91 | 1.207.078,03 D |
| 11.4.1.00.1 | DEPOSITOS JUDICIAIS | 1.191.660,80 D | 45.507,14 | 30.089,91 | 1.207.078,03 D |
| 11.4.3 | OUTROS CREDITOS A RECEBER | 165.512.840,46 D | 21.208,52 | 17.145,38 | 165.516.903,60 D |
| 11.4.3.00.2 | BANCOS | 939.352,15 D | 21.191,51 | 13.200,31 | 947.343,35 D |
| 11.4.3.00.3 | APLICACOES | 29.807,87 D | 17,01 | 3.945,07 | 25.879,81 D |

UNIVERSAL FITNESS DA AMAZONIA LTDA - EM RECUPERACAO JUDICIAL
02.793.710/0001-41
BALANCETE DE VERIFICACAO SINTETICO DE 01/06/18 ATE 30/06/18 EM REAL

Pagina: 2
DT.Ref.: 30/06/18

SIGA/CTBR040/v.12
Hora...: 16:35:20

Emissão: 23/07/18

| CODIGO | DESCRICAO | SALDO ANTERIOR | DEBITO | CREDITO | SALDO ATUAL |
|-------------|---------------------------------|-----------------|-----------|------------|-----------------|
| 1.4.3.2 | CREDITO JUNTO A TERCEIROS | 41.803.153,25 D | | | 41.803.153,25 D |
| 1.4.4 | INVESTIMENTOS | 12.780.226,00 D | | | 12.780.226,00 D |
| 1.4.4.00.1 | INVESTIMENTOS | 12.780.226,00 D | | | 12.780.226,00 D |
| 1.4.5 | IMOBILIZADO | 29.428.538,81 D | | 113.791,96 | 29.314.746,85 D |
| 1.4.5.00.1 | IMOVEIS | 15.869.075,76 D | | | 15.869.075,76 D |
| 1.4.5.00.2 | OUTROS IMOBILIZACOES | 19.421.123,08 D | | | 19.421.123,08 D |
| 1.4.5.00.21 | IMOBILIZADO EM FASE DE IMPLANTA | 182.900,32 D | | | 182.900,32 D |
| 1.4.5.00.3 | DEPRECIACAO ACUMULADA | 19.814.717,17 C | | 113.791,96 | 19.928.509,13 C |
| 1.4.5.00.4 | IMOBILIZADO - CUSTO ATRIBUIDO | 13.953.057,14 D | | | 13.953.057,14 D |
| 1.4.6 | INTANGIVEL | 63.117,37 D | 27.000,00 | 1.782,71 | 88.334,66 D |
| 1.4.7 | DIFERIDO | | | | |
| 1.4.7.00.1 | DESPESA PRE-OPERACIONAIS | 96.106,97 D | | | 96.106,97 D |
| 1.4.7.00.2 | AMORTIZACOES | 96.106,97 C | | | 96.106,97 C |

Jucelito Romagna Grasso
CPF 856.760.099-34

ANDRÉ GIOVANE TAVARES
Técnico em Contabilidade
CRC/SC 30538/O-3

UNIVERSAL FITNESS DA AMAZONIA LTDA - EM RECUPERACAO JUDICIAL
02.793.710/0001-41
BALANCETE DE VERIFICACAO SINTETICO DE 01/06/18 ATE 30/06/18 EM REAL

Pagina: 3
DT.Ref.: 30/06/18

SIGA /CTBR040/v.12
Hora...: 16:35:20

Emissão: 23/07/18

| CODIGO | D E S C R I C A O | SALDO ANTERIOR | DEBITO | CREDITO | SALDO ATUAL |
|------------|--------------------------------|------------------|--------------|---------------|------------------|
| 2 | PASSIVO | 254.563.677,92 C | 8.250.634,39 | 11.142.038,25 | 257.455.081,78 C |
| 2.1 | PASSIVO CIRCULANTE | 85.131.674,83 C | 3.554.920,19 | 7.034.744,03 | 88.611.498,67 C |
| 2.1.1 | OBRIGACOES OPERACIONAIS | 20.433.898,71 C | 1.588.065,60 | 2.242.097,50 | 21.087.930,61 C |
| 2.1.1.00.1 | FORNECEDORES MERCADO INTERNO | 12.054.733,34 C | 1.424.770,57 | 1.999.108,77 | 12.629.071,54 C |
| 2.1.1.00.2 | FORNECEDORES MERCADO EXTERNO | 8.379.165,37 C | 163.295,03 | 242.988,73 | 8.458.859,07 C |
| 2.1.2 | OBRIGACOES SOC. E TRABALHISTAS | 9.820.828,50 C | 377.099,30 | 466.096,24 | 9.909.825,44 C |
| 2.1.2.00.1 | OBRIGACOES SOC. E TRABALHISTAS | 9.161.401,73 C | 259.561,76 | 357.925,63 | 9.259.765,60 C |
| 2.1.2.00.2 | PROVISOES | 659.426,77 C | 117.537,54 | 108.170,61 | 650.059,84 C |
| 2.1.3 | OBRIGACOES TRIBUTARIAS | 13.567.737,77 C | 117.457,52 | 309.911,58 | 13.760.191,83 C |
| 2.1.3.00.1 | OBRIGACOES TRIBUTARIAS | 13.567.737,77 C | 117.457,52 | 309.911,58 | 13.760.191,83 C |
| 2.1.4 | EMPRESTIMOS E FINANCIAMENTOS | 8.479.468,46 C | 761.677,10 | 1.931.345,82 | 9.649.137,18 C |
| 2.1.4.00.1 | EMPRESTIMOS E FINANCIAMENTOS | 6.512.542,00 C | | 831.861,88 | 7.344.403,88 C |
| 2.1.4.00.2 | ANTECIPACOES DE RECEBIVEIS | 1.966.926,46 C | 761.677,10 | 1.099.483,94 | 2.304.733,30 C |
| 2.1.5 | OUTRAS OBRIGACOES | 32.800.906,58 C | 710.620,67 | 2.085.292,89 | 34.175.578,80 C |
| 2.1.5.00.1 | OUTRAS OBRIGACOES | 32.800.906,58 C | 710.620,67 | 2.085.292,89 | 34.175.578,80 C |
| 2.1.6 | ESTOQUE 3° NOSSO PODER | 28.834,81 C | | | 28.834,81 C |
| 2.1.6.00.1 | ESTOQUE 3° NOSSO PODER | 28.834,81 C | | | 28.834,81 C |
| 2.5 | PASSIVO NAO CIRCULANTE | 88.190.108,89 C | 30.721,42 | 578.239,44 | 88.737.626,91 C |
| 2.5.1 | EMPRESTIMO E FINANCIAMENTOS | 64.077.413,97 C | | 571.751,86 | 64.649.165,83 C |
| 2.5.1.00.1 | EMPRESTIMO E FINANCIAMENTOS | 64.077.413,97 C | | 571.751,86 | 64.649.165,83 C |
| 2.5.2 | CREDITOS DOS SOCIOS | 2.236.884,33 C | 30.721,42 | 6.487,58 | 2.212.650,49 C |
| 2.5.2.00.1 | C/C SOCIOS | 2.236.884,33 C | 30.721,42 | 6.487,58 | 2.212.650,49 C |
| 2.5.3 | IMPOSTOS PARCELADOS | 3.222.399,06 C | | | 3.222.399,06 C |
| 2.5.3.00.1 | PARCELAMENTOS | 3.222.399,06 C | | | 3.222.399,06 C |
| 2.5.6 | DIFERIDO | 8.803.439,79 C | | | 8.803.439,79 C |

UNIVERSAL FITNESS DA AMAZONIA LTDA - EM RECUPERACAO JUDICIAL
02.793.710/0001-41
BALANCETE DE VERIFICACAO SINTETICO DE 01/06/18 ATE 30/06/18 EM REAL

Pagina: 4
DT.Ref.: 30/06/18

SIGA /CTBR040/v.12
Hora...: 16:35:21

Emissão: 23/07/18

| CODIGO | D E S C R I C A O | SALDO ANTERIOR | DEBITO | CREDITO | SALDO ATUAL |
|-------------|------------------------|-----------------|--------------|--------------|-----------------|
| 12.5.6.00.1 | DIFERIDO | 8.803.439,79 C | | | 8.803.439,79 C |
| 12.5.7 | FORNECEDOR LONGO PRAZO | 9.849.971,74 C | | | 9.849.971,74 C |
| 12.6 | PATRIMONIO LIQUIDO | 81.241.894,20 C | 4.664.992,78 | 3.529.054,78 | 80.105.956,20 C |
| 12.6.1 | CAPITAL SOCIAL | 93.500.000,00 C | | | 93.500.000,00 C |
| 12.6.1.00.1 | CAPITAL SOCIAL | 93.500.000,00 C | | | 93.500.000,00 C |
| 12.6.3 | OUTRAS RESERVAS | 60.613.244,29 C | | | 60.613.244,29 C |
| 12.6.3.00.1 | RESERVAS INCENTIVADAS | 60.613.244,29 C | | | 60.613.244,29 C |
| 12.6.4 | AAP - IMOBILIZADO | 9.209.017,70 C | | | 9.209.017,70 C |
| 12.6.5 | RESULTADO | 82.080.367,79 D | 4.664.992,78 | 3.529.054,78 | 83.216.305,79 D |
| 12.6.5.00.1 | RESULTADO DO EXERCICIO | 52.372.917,98 D | | | 52.372.917,98 D |
| 12.6.5.00.2 | RESULTADOS ACUMULADOS | 29.707.449,81 D | 4.664.992,78 | 3.529.054,78 | 30.843.387,81 D |


Jucelito Romagna Grasso
CPF 656.760.099-34


ANDRÉ GIOVANE TAVARES
Técnico em Contabilidade
CRC/SC 30538/O-3

UNIVERSAL FITNESS DA AMAZONIA LTDA - EM RECUPERACAO JUDICIAL
02.793.710/0001-41
BALANCETE DE VERIFICACAO SINTETICO DE 01/06/18 ATE 30/06/18 EM REAL

Pagina: 5
DT.Ref.: 30/06/18

SIGA /CTBR040/v.12
Hora...: 16:35:21

Emissão: 23/07/18

| CODIGO | D E S C R I C A O | SALDO ANTERIOR | DEBITO | CREDITO | SALDO ATUAL |
|-------------|---------------------------|-----------------|--------------|--------------|-----------------|
| 13 | RECEITAS | 15.191.932,20 C | 1.381.298,10 | 3.815.227,36 | 17.625.861,46 C |
| 13.1 | RECEITA BRUTA DE VENDAS | 20.430.947,54 C | | 3.446.702,44 | 23.877.649,98 C |
| 13.1.1 | RECEITA BRUTA DE VENDAS | 20.430.947,54 C | | 3.446.702,44 | 23.877.649,98 C |
| 13.1.1.00.1 | VENDAS DE PRODUTOS | 20.430.947,54 C | | 3.446.702,44 | 23.877.649,98 C |
| 13.2 | DEDUCOES DA RECEITA BRUTA | 6.900.304,87 D | 1.368.433,17 | 107.543,63 | 8.161.194,41 D |
| 13.2.1 | DEDUCOES DA RECEITA BRUTA | 6.900.304,87 D | 1.368.433,17 | 107.543,63 | 8.161.194,41 D |
| 13.2.1.00.1 | DEDUCOES DA RECEITA BRUTA | 6.900.304,87 D | 1.368.433,17 | 107.543,63 | 8.161.194,41 D |
| 13.3 | RECEITAS FINANCEIRAS | 37.401,42 C | 12.596,35 | 26.741,68 | 51.546,75 C |
| 13.3.1 | RECEITAS FINANCEIRAS | 37.401,42 C | 12.596,35 | 26.741,68 | 51.546,75 C |
| 13.3.1.00.1 | RECEITAS FINANCEIRAS | 37.401,42 C | 12.596,35 | 26.741,68 | 51.546,75 C |
| 13.4 | OUTRAS RECEITAS | 28.873,91 C | 268,58 | | 28.605,33 C |
| 13.4.1 | OUTRAS | 28.873,91 C | 268,58 | | 28.605,33 C |
| 13.4.1.00.1 | DIVERSAS | 28.873,91 C | 268,58 | | 28.605,33 C |
| 13.5 | OUTRAS RECEITAS | 1.595.014,20 C | | 234.239,61 | 1.829.253,81 C |
| 13.5.2 | OUTRAS RECEITAS | 1.595.014,20 C | | 234.239,61 | 1.829.253,81 C |
| 13.5.2.00.1 | OUTRAS RECEITAS | 1.595.014,20 C | | 234.239,61 | 1.829.253,81 C |

UNIVERSAL FITNESS DA AMAZONIA LTDA - EM RECUPERACAO JUDICIAL
02.793.710/0001-41
BALANCETE DE VERIFICACAO SINTETICO DE 01/06/18 ATE 30/06/18 EM REAL

Pagina: 6
DT.Ref.: 30/06/18

SIGA/CTBR040/v.12
Hora...: 16:35:21

Emissão: 23/07/18

| CODIGO | DESCRICAO | SALDO ANTERIOR | DEBITO | CREDITO | SALDO ATUAL |
|--------------------|---------------------------------|-----------------|---------------|---------------|-----------------|
| 14 | CUSTOS E DESPESAS | 15.191.932,20 D | 8.169.887,25 | 5.735.957,99 | 17.625.861,46 D |
| 14.1 | CUSTOS E DESPESAS | 15.191.932,20 D | 8.169.887,25 | 5.735.957,99 | 17.625.861,46 D |
| 14.1.1 | CUSTOS E DESPESAS | 14.574.664,89 D | 3.750.653,73 | 1.033.488,74 | 17.291.829,88 D |
| 14.1.1.00.1 | MATERIAIS | 7.125.390,56 D | 1.796.086,47 | 381.312,13 | 8.540.164,90 D |
| 14.1.1.00.2 | PESSOAL | 1.702.773,70 D | 918.359,12 | 619.605,45 | 2.001.527,37 D |
| 14.1.1.00.3 | SERV.PROF. CONTRATADOS | 1.756.476,16 D | 236.936,80 | 9.000,00 | 1.984.412,96 D |
| 14.1.1.00.4 | OCUPACAO | 589.542,09 D | 116.558,52 | | 706.100,61 D |
| 14.1.1.00.5 | UTILIDADES E SERVICOS | 538.860,61 D | 131.121,84 | 64,80 | 669.917,65 D |
| 14.1.1.00.6 | PROPAGANDA E PUBLICIDADE | 665.651,89 D | 111.688,37 | | 777.340,26 D |
| 14.1.1.00.7 | IMPOSTOS, TAXAS E CONTRIBUICOES | 988.108,11 D | 203.012,45 | 23.506,36 | 1.167.614,20 D |
| 14.1.1.00.8 | PROV.P/ DEVEDORES DUVIDOSOS | 77.880,86 D | | | 77.880,86 D |
| 14.1.1.00.9 | GERAIS | 1.129.980,91 D | 236.890,16 | | 1.366.871,07 D |
| 14.1.2 | DESPESAS FINANCEIRAS | 4.146.322,09 D | 890.178,74 | 37.476,47 | 4.999.024,36 D |
| 14.1.2.00.1 | DESPESAS FINANCEIRAS | 4.146.322,09 D | 890.178,74 | 37.476,47 | 4.999.024,36 D |
| 14.1.5 | RESULTADO DO EXERCICIO | 3.529.054,78 C | 3.529.054,78 | 4.664.992,78 | 4.664.992,78 C |
| 14.1.5.00.1 | RESULTADO DO EXERCICIO | 3.529.054,78 C | 3.529.054,78 | 4.664.992,78 | 4.664.992,78 C |
| TOTAIS DO PERIODO: | | | 40.569.782,80 | 40.569.782,80 | |

Jucelito Romagna Grasso
CPF 656.760.099-34

ANDRÉ GIOVANE TAVARES
Técnico em Contabilidade
CRC/SC 30538/O-3

coloque aqui
o seu logo

MERCO FITNESS BRASIL LTDA - EM RECUPERACAO JUDICIAL

Pagina: 1

CNPJ/CPF 82.099.029/0001-37

Emissao: 25/07/18

DRE

| (Em R\$) | 30/06/18 | 30/06/18 |
|----------------------|----------|--------------|
| RECEITA OPERACIONAL | 0,00 | 40.316,28 C |
| VENDAS MERCADO INTER | 0,00 | 40.316,28 C |
| DEDUCOES REC BRUTA | 0,00 | 17.200,43 D |
| IMPOSTOS S/VENDA | 0,00 | 15.803,95 D |
| DEVOLUCOES | 0,00 | 1.396,48 D |
| RECEITA OPERACIONAL | 0,00 | 23.115,85 C |
| CUSTO DOS PRODUTOS | 0,00 | 73.124,70 D |
| CUSTO DOS PRODUTOS | 0,00 | 73.124,70 D |
| LUCRO BRUTO | 0,00 | 50.008,85 D |
| DESPESAS OPERACIONAL | 0,00 | 144.047,64 D |
| DESPESAS | 0,00 | 144.047,64 D |
| RESULTADO FINANCEIRO | 0,00 | 10.554,48 D |
| DESPESA FINANCEIRA | 0,00 | 15.518,17 D |
| RECEITA FINANCEIRA | 0,00 | 4.963,69 C |
| LUCRO ANTES DO IRPJ | 0,00 | 204.610,97 D |
| LUCRO DA ATIVIDADE | 0,00 | 204.610,97 D |



Jucelito Romagna Grasso
CPF 656.760.099-34



ANDRÉ GIOVANE TAVARES
Técnico em Contabilidade
CRC/SC 30538/O-3

coloque aqui
o seu logo

MERCO FITNESS BRASIL LTDA - EM RECUPERACAO JUDICIAL
82.099.029/0001-37
BALANCETE DE VERIFICACAO SINTETICO DE 01/06/18 ATE 30/06/18 EM REAL

Pagina: 1
DT.Ref.: 30/06/18

SIGA /CTBR040/v.12
Hora...: 07:26:32

Emissao: 25/07/18

| CODIGO | DESCRICAO | SALDO ANTERIOR | DEBITO | CREDITO | SALDO ATUAL |
|------------|-------------------------------|-----------------|------------|------------|-----------------|
| 1 | ATIVO | 28.132.716,46 D | 144.904,55 | 149.336,43 | 28.128.284,58 D |
| 1.1 | ATIVO CIRCULANTE | 2.167.955,45 D | 144.889,55 | 138.549,78 | 2.174.295,22 D |
| 1.1.1 | DISPONIBILIDADES | 9.608,68 D | 53.459,42 | 50.554,74 | 12.513,36 D |
| 1.1.1.00.1 | BENS NUMERARIOS | | 0,20 | 0,20 | |
| 1.1.1.00.2 | BANCO CONTA MOVIMENTO | 9.608,68 D | 53.459,22 | 50.554,54 | 12.513,36 D |
| 1.1.2 | CLIENTES | 1.946.321,16 D | 73.416,99 | 33.764,85 | 1.985.973,30 D |
| 1.1.2.00.1 | CLIENTES MERCADO INTERNO | 1.267.039,27 D | 40.316,99 | 7.753,82 | 1.299.602,44 D |
| 1.1.2.00.2 | CLIENTES MERCADO EXTERNO | 25.765,34 D | | 25.765,34 | |
| 1.1.2.00.4 | CREDITO JUNTO A TERCEIROS | 653.516,55 D | 33.100,00 | 245,69 | 686.370,86 D |
| 1.1.3 | ESTOQUES | 140.568,13 D | | 38.126,71 | 102.441,42 D |
| 1.1.3.00.3 | MATERIA PRIMA | 102.441,42 D | | | 102.441,42 D |
| 1.1.3.00.4 | MERCADORIAS | 38.126,71 D | | 38.126,71 | |
| 1.1.4 | OUTROS DIREITOS REALIZAVEIS | 71.457,48 D | 18.013,14 | 16.103,48 | 73.367,14 D |
| 1.1.4.00.1 | IMPOSTOS A RECUPERAR | 71.457,48 D | 18.013,14 | 16.103,48 | 73.367,14 D |
| 1.4 | ATIVO NAO CIRCULANTE | 25.964.761,01 D | 15,00 | 10.786,65 | 25.953.989,36 D |
| 1.4.1 | DEPOSITOS JUDICIAIS | 380.866,85 D | 15,00 | | 380.881,85 D |
| 1.4.1.00.1 | DEPOSITOS JUDICIAIS | 380.866,85 D | 15,00 | | 380.881,85 D |
| 1.4.3 | OUTROS CREDITOS A RECEBER | 4.589.033,68 D | | | 4.589.033,68 D |
| 1.4.4 | INVESTIMENTOS | 16.518.217,81 D | | | 16.518.217,81 D |
| 1.4.4.00.1 | INVESTIMENTOS | 16.518.217,81 D | | | 16.518.217,81 D |
| 1.4.5 | IMOBILIZADO | 4.438.008,69 D | | 10.786,65 | 4.427.222,04 D |
| 1.4.5.00.1 | IMOVEIS | 1.674.542,16 D | | | 1.674.542,16 D |
| 1.4.5.00.2 | OUTROS IMOBILIZACOES | 3.317.541,13 D | | | 3.317.541,13 D |
| 1.4.5.00.3 | DEPRECIACAO ACUMULADA | 3.539.255,94 C | | 10.786,65 | 3.550.042,59 C |
| 1.4.5.00.4 | IMOBILIZADO - CUSTO ATRIBUIDO | 2.985.181,34 D | | | 2.985.181,34 D |

coloque aqui
o seu logo

MERCO FITNESS BRASIL LTDA - EM RECUPERACAO JUDICIAL
82.099.029/0001-37

Pagina: 2
DT.Ref.: 30/06/18

SIGA /CTBR040/v.12
Hora...: 07:26:33

BALANCETE DE VERIFICACAO SINTETICO DE 01/06/18 ATE 30/06/18 EM REAL

Emissão: 25/07/18

| CODIGO | D E S C R I C A O | SALDO ANTERIOR | DEBITO | CREDITO | SALDO ATUAL |
|--------|-------------------|----------------|--------|---------|--------------|
| 1.4.6 | INTANGIVEL | 38.633,98 DI | | | 38.633,98 DI |



Jucelito Romagna Grasso
CPF 656.760.099-34



ANDRÉ GIOVANE TAVARES
Técnico em Contabilidade
CRC/SC 30538/O-3

coloque aqui
o seu logo

MERCO FITNESS BRASIL LTDA - EM RECUPERACAO JUDICIAL
82.099.029/0001-37
BALANCETE DE VERIFICACAO SINTETICO DE 01/06/18 ATE 30/06/18 EM REAL

Pagina: 3
DT.Ref.: 30/06/18

SIGA /CTBR040/v.12
Hora...: 07:26:33

Emissão: 25/07/18

| CODIGO | D E S C R I C A O | SALDO ANTERIOR | DEBITO | CREDITO | SALDO ATUAL |
|------------|--------------------------------|-----------------|------------|------------|-----------------|
| 2 | PASSIVO | 28.132.716,46 C | 219.636,95 | 215.205,07 | 28.128.284,58 C |
| 2.1 | PASSIVO CIRCULANTE | 11.297.301,04 C | 15.025,98 | 28.555,23 | 11.310.830,29 C |
| 2.1.1 | OBRIGACOES OPERACIONAIS | 3.112.362,31 C | 3.461,18 | 3.066,97 | 3.111.968,10 C |
| 2.1.1.00.1 | FORNECEDORES MERCADO INTERNO | 473.322,43 C | 3.461,18 | 3.066,97 | 472.928,22 C |
| 2.1.1.00.2 | FORNECEDORES MERCADO EXTERNO | 2.639.039,88 C | | | 2.639.039,88 C |
| 2.1.2 | OBRIGACOES SOC. E TRABALHISTAS | 526.875,90 C | | | 526.875,90 C |
| 2.1.2.00.1 | OBRIGACOES SOC. E TRABALHISTAS | 526.875,90 C | | | 526.875,90 C |
| 2.1.3 | OBRIGACOES TRIBUTARIAS | 5.151.855,73 C | 5.405,15 | 3.352,45 | 5.149.803,03 C |
| 2.1.3.00.1 | OBRIGACOES TRIBUTARIAS | 5.151.855,73 C | 5.405,15 | 3.352,45 | 5.149.803,03 C |
| 2.1.5 | OUTRAS OBRIGACOES | 2.506.207,10 C | 6.159,65 | 22.135,81 | 2.522.183,26 C |
| 2.1.5.00.1 | OUTRAS OBRIGACOES | 2.506.207,10 C | 6.159,65 | 22.135,81 | 2.522.183,26 C |
| 2.5 | PASSIVO NAO CIRCULANTE | 57.686.044,84 C | | | 57.686.044,84 C |
| 2.5.3 | IMPOSTOS PARCELADOS | 12.867.433,48 C | | | 12.867.433,48 C |
| 2.5.3.00.1 | PARCELAMENTOS | 12.867.433,48 C | | | 12.867.433,48 C |
| 2.5.6 | DIFERIDO | 1.571.187,11 C | | | 1.571.187,11 C |
| 2.5.6.00.1 | DIFERIDO | 1.571.187,11 C | | | 1.571.187,11 C |
| 2.5.7 | FORNECEDORES A LONGO PRAZO | 1.444.271,00 C | | | 1.444.271,00 C |
| 2.5.8 | OUTRAS OBRIGACOES A LONGO PRAZ | 41.803.153,25 C | | | 41.803.153,25 C |
| 2.6 | PATRIMONIO LIQUIDO | 40.850.629,42 D | 204.610,97 | 186.649,84 | 40.868.590,55 D |
| 2.6.1 | CAPITAL SOCIAL | 2.040.000,00 C | | | 2.040.000,00 C |
| 2.6.1.00.1 | CAPITAL SOCIAL | 2.040.000,00 C | | | 2.040.000,00 C |
| 2.6.4 | AAP - INOBILIZADO | 1.970.219,69 C | | | 1.970.219,69 C |
| 2.6.5 | RESULTADO | 44.860.849,11 D | 204.610,97 | 186.649,84 | 44.878.810,24 D |
| 2.6.5.00.2 | RESULTADOS ACUMULADOS | 44.860.849,11 D | 204.610,97 | 186.649,84 | 44.878.810,24 D |

Jucelito Romagna Grasso
CPF 656.760.099-34

ANDRÉ GIOVANE TAVARES
Técnico em Contabilidade
CRC/SC 30538/O-3

coloque aqui
o seu logo

MERCO FITNESS BRASIL LTDA - EM RECUPERACAO JUDICIAL
82.099.029/0001-37
BALANCETE DE VERIFICACAO SINTETICO DE 01/06/18 ATE 30/06/18 EM REAL

Pagina: 4
DT.Ref.: 30/06/18

SIGA /CTBR040/v.12
Hora...: 07:26:33

Emissão: 25/07/18

| CODIGO | D E S C R I C A O | SALDO ANTERIOR | DEBITO | CREDITO | SALDO ATUAL |
|-------------|---------------------------|----------------|-----------|-----------|-------------|
| 13 | RECEITAS | 568,73 D | 16.103,48 | 44.751,75 | 28.079,54 C |
| 13.1 | RECEITA BRUTA DE VENDAS | | | 40.316,28 | 40.316,28 C |
| 13.1.1 | RECEITA BRUTA DE VENDAS | | | 40.316,28 | 40.316,28 C |
| 13.1.1.00.1 | VENDAS DE PRODUTOS | | | 40.316,28 | 40.316,28 C |
| 13.2 | DEDUCOES DA RECEITA BRUTA | 1.097,35 D | 16.103,48 | 0,40 | 17.200,43 D |
| 13.2.1 | DEDUCOES DA RECEITA BRUTA | 1.097,35 D | 16.103,48 | 0,40 | 17.200,43 D |
| 13.2.1.00.1 | DEDUCOES DA RECEITA BRUTA | 1.097,35 D | 16.103,48 | 0,40 | 17.200,43 D |
| 13.3 | RECEITAS FINANCEIRAS | 528,62 C | | 4.435,07 | 4.963,69 C |
| 13.3.1 | RECEITAS FINANCEIRAS | 528,62 C | | 4.435,07 | 4.963,69 C |
| 13.3.1.00.1 | RECEITAS FINANCEIRAS | 528,62 C | | 4.435,07 | 4.963,69 C |

coloque aqui
o seu logo

MERCO FITNESS BRASIL LTDA - EM RECUPERACAO JUDICIAL
82.099.029/0001-37
BALANCETE DE VERIFICACAO SINTETICO DE 01/06/18 ATE 30/06/18 EM REAL

Pagina: 5
DT.Ref.: 30/06/18

SIGA /CTBR040/v.12
Hora...: 07:26:33

Emissão: 25/07/18

| CODIGO | D E S C R I C A O | SALDO ANTERIOR | DEBITO | CREDITO | SALDO ATUAL |
|--------------------------------|--------------------------------|----------------|------------|------------|--------------|
| 14 | ICUSTOS E DESPESAS | 568,73 C | 248.387,44 | 219.739,17 | 28.079,54 D |
| 14.1 | ICUSTOS E DESPESAS | 568,73 C | 248.387,44 | 219.739,17 | 28.079,54 D |
| 14.1.1 | ICUSTOS E DESPESAS | 173.224,96 D | 58.474,09 | 14.526,71 | 217.172,34 D |
| 14.1.1.00.1 | IMATERIAIS | 34.173,03 D | 38.608,71 | 216,97 | 72.564,77 D |
| 14.1.1.00.2 | PESSOAL | 559,93 D | | | 559,93 D |
| 14.1.1.00.3 | SERV.PROF. CONTRATADOS | 19.083,67 D | 1.044,33 | | 20.128,00 D |
| 14.1.1.00.4 | OCUPACAO | 54.342,66 D | 11.566,65 | | 65.909,31 D |
| 14.1.1.00.5 | UTILIDADES E SERVICOS | 54.367,43 D | 4.749,85 | | 59.117,28 D |
| 14.1.1.00.6 | PROPAGANDA E PUBLICIDADE | 624,32 D | | | 624,32 D |
| 14.1.1.00.7 | IMPOSTOS, TAXAS E CONTRIBUICOE | 1.608,26 D | 538,26 | 14.309,74 | 12.163,22 C |
| 14.1.1.00.8 | PROV.P/ DEVEDORES DUVIDOSOS | 1.064,06 D | 467,02 | | 1.531,08 D |
| 14.1.1.00.9 | GERAIS | 7.401,60 D | 1.499,27 | | 8.900,87 D |
| 14.1.2 | DESPESAS FINANCEIRAS | 12.856,15 D | 3.263,51 | 601,49 | 15.518,17 D |
| 14.1.2.00.1 | DESPESAS FINANCEIRAS | 12.856,15 D | 3.263,51 | 601,49 | 15.518,17 D |
| 14.1.5 | RESULTADO DO EXERCICIO | 186.649,84 C | 186.649,84 | 204.610,97 | 204.610,97 C |
| 14.1.5.00.1 | RESULTADO DO EXERCICIO | 186.649,84 C | 186.649,84 | 204.610,97 | 204.610,97 C |
| T O T A I S D O P E R I O D O: | | | 629.032,42 | 629.032,42 | |

Jucelito Romagna Grasso
CPF 656.760.099-34

ANDRE GIOVANE IAVARES
Técnico em Contabilidade
CRC/SC 30538/O-3

DRE

| (Em R\$) | 30/06/18 | 30/06/18 |
|----------------------|----------|----------------|
| RECEITA OPERACIONAL | 0,00 | 2.365.095,08 C |
| VENDAS MERCADO INTER | 0,00 | 2.365.095,08 C |
| DEDUCOES REC BRUTA | 0,00 | 115.284,08 D |
| IMPOSTOS S/VENDA | 0,00 | 80.203,15 D |
| DEVOLUCOES | 0,00 | 35.080,93 D |
| RECEITA OPERACIONAL | 0,00 | 2.249.811,00 C |
| CUSTO DOS PRODUTOS | 0,00 | 2.279.299,66 D |
| CUSTO DOS PRODUTOS | 0,00 | 2.279.299,66 D |
| LUCRO BRUTO | 0,00 | 29.488,66 D |
| DESPESAS OPERACIONAL | 0,00 | 308.011,68 D |
| DESPESAS | 0,00 | 320.426,96 D |
| OUTRAS RECEITAS | 0,00 | 12.415,28 C |
| RESULTADO FINANCEIRO | 0,00 | 17.282,83 D |
| DESPESA FINANCEIRA | 0,00 | 32.377,92 D |
| RECEITA FINANCEIRA | 0,00 | 15.095,09 C |
| LUCRO ANTES DO IRPJ | 0,00 | 354.783,17 D |
| LUCRO DA ATIVIDADE | 0,00 | 354.783,17 D |


Iucelito Romagna Grasso
CPF 656.760.099-34


ANDRÉ GIOVANE TAVARES
Técnico em Contabilidade
CRC/SC 30538/O-3

| CODIGO | D E S C R I C A O | SALDO ANTERIOR | DEBITO | CREDITO | SALDO ATUAL |
|------------|-----------------------------|-----------------|--------------|--------------|-----------------|
| 1 | ATIVO | 23.547.787,06 D | 2.215.523,46 | 1.643.353,34 | 24.119.957,18 D |
| 1.1 | ATIVO CIRCULANTE | 11.575.550,93 D | 2.203.757,47 | 1.621.226,79 | 12.158.081,61 D |
| 1.1.1 | DISPONIBILIDADES | 2.570,85 D | 975.672,80 | 978.066,30 | 177,35 D |
| 1.1.1.00.1 | BENS NUMERARIOS | | 287.666,22 | 287.666,22 | |
| 1.1.1.00.2 | BANCO CONTA MOVIMENTO | 2.570,85 D | 688.006,58 | 690.400,08 | 177,35 D |
| 1.1.2 | CLIENTES | 9.549.528,60 D | 567.230,89 | 33.943,11 | 10.082.816,38 D |
| 1.1.2.00.1 | CLIENTES MERCADO INTERNO | 2.177.803,91 D | 183.356,67 | | 2.361.160,58 D |
| 1.1.2.00.2 | CLIENTES MERCADO EXTERNO | | | | |
| 1.1.2.00.4 | CREBITO JUNTO A TERCEIROS | 7.371.724,69 D | 383.874,22 | 33.943,11 | 7.721.655,80 D |
| 1.1.3 | ESTOQUES | 1.414.149,42 D | 649.395,21 | 599.393,09 | 1.464.151,54 D |
| 1.1.3.00.1 | PRODUTOS ACABADOS | 118.277,36 D | 153.850,53 | 172.620,31 | 99.507,58 D |
| 1.1.3.00.2 | PROD.NOSSO EM PODER DE 3° | 1.855,78 D | 3.506,37 | | 5.362,15 D |
| 1.1.3.00.3 | MATERIA PRIMA | 1.089.879,51 D | 242.183,50 | 196.055,37 | 1.136.007,64 D |
| 1.1.3.00.5 | PRODUTOS EM ELABORACAO | 204.002,19 D | 249.854,81 | 230.717,41 | 223.139,59 D |
| 1.1.3.00.7 | ESTOQUE 3° NOSSO PODER | 134,58 D | | | 134,58 D |
| 1.1.4 | OUTROS DIREITOS REALIZAVEIS | 609.302,06 D | 11.458,57 | 9.824,29 | 610.936,34 D |
| 1.1.4.00.1 | IMPOSTOS A RECUPERAR | 609.302,06 D | 11.458,57 | 9.824,29 | 610.936,34 D |
| 1.4 | ATIVO NAO CIRCULANTE | 11.972.236,13 D | 11.765,99 | 22.126,55 | 11.961.875,57 D |
| 1.4.1 | DEPOSITOS JUDICIAIS | 88.270,26 D | 7.466,95 | 3.616,16 | 92.121,05 D |
| 1.4.1.00.1 | DEPOSITOS JUDICIAIS | 88.270,26 D | 7.466,95 | 3.616,16 | 92.121,05 D |
| 1.4.3 | OUTROS CREDITOS A RECEBER | 11.294.592,11 D | 4.299,04 | 4.448,41 | 11.294.442,74 D |
| 1.4.3.00.2 | BANCOS | 349,37 D | 4.299,04 | 4.448,41 | 200,00 D |
| 1.4.3.2 | CREBITO JUNTO A TERCEIROS | 9.849.971,74 D | | | 9.849.971,74 D |
| 1.4.5 | IMOBILIZADO | 587.349,36 D | | 14.017,49 | 573.331,87 D |
| 1.4.5.00.2 | OUTROS IMOBILIZACOES | 4.775.267,14 D | | | 4.775.267,14 D |

| CODIGO | D E S C R I C A O | SALDO ANTERIOR | DEBITO | CREDITO | SALDO ATUAL |
|------------|--------------------------|----------------|--------|-----------|----------------|
| 1.4.5.00.3 | DEPRECIACAO ACUMULADA | 4.187.917,78 C | | 14.017,49 | 4.201.935,27 C |
| 1.4.6 | INTANGIVEL | 275,95 D | | 34,82 | 241,13 D |
| 1.4.7 | DIFERIDO | 1.748,45 D | | 9,67 | 1.738,78 D |
| 1.4.7.00.1 | DESPEZA PRE-OPERACIONAIS | 110.433,58 D | | | 110.433,58 D |
| 1.4.7.00.2 | AMORTIZACOES | 108.685,13 C | | 9,67 | 108.694,80 C |


 Jucelito Romagna Grasso
 CPF 656.760.099-34


 ANDRÉ GIOVANE TAVARES
 Técnico em Contabilidade
 CRC/SC 30528/O-3

| CODIGO | D E S C R I C A O | SALDO ANTERIOR | DEBITO | CREDITO | SALDO ATUAL |
|-------------|--------------------------------|-----------------|------------|--------------|-----------------|
| 12 | PASSIVO | 23.547.787,06 C | 760.811,26 | 1.332.981,38 | 24.119.957,18 C |
| 12.1 | PASSIVO CIRCULANTE | 14.537.615,15 C | 397.052,62 | 1.123.937,49 | 15.264.500,02 C |
| 12.1.1 | OBRIGACOES OPERACIONAIS | 4.265.183,70 C | 230.514,52 | 265.250,60 | 4.299.919,78 C |
| 12.1.1.00.1 | FORNECEDORES MERCADO INTERNO | 1.946.898,20 C | 180.822,68 | 210.590,92 | 1.976.666,44 C |
| 12.1.1.00.2 | FORNECEDORES MERCADO EXTERNO | 2.318.285,50 C | 49.691,84 | 94.659,68 | 2.323.253,34 C |
| 12.1.2 | OBRIGACOES SOC. E TRABALHISTAS | 1.349.453,66 C | 99.808,28 | 146.213,90 | 1.395.859,28 C |
| 12.1.2.00.1 | OBRIGACOES SOC. E TRABALHISTAS | 1.189.229,76 C | 69.993,06 | 124.379,98 | 1.243.616,68 C |
| 12.1.2.00.2 | PROVISOES | 160.223,90 C | 29.815,22 | 21.833,92 | 152.242,60 C |
| 12.1.3 | OBRIGACOES TRIBUTARIAS | 693.482,14 C | 13.324,93 | 10.864,08 | 691.021,29 C |
| 12.1.3.00.1 | OBRIGACOES TRIBUTARIAS | 693.482,14 C | 13.324,93 | 10.864,08 | 691.021,29 C |
| 12.1.5 | OUTRAS OBRIGACOES | 8.229.361,07 C | 53.404,89 | 701.608,91 | 8.877.565,09 C |
| 12.1.5.00.1 | OUTRAS OBRIGACOES | 8.229.361,07 C | 53.404,89 | 701.608,91 | 8.877.565,09 C |
| 12.1.6 | ESTOQUE 3º NOSSO PODER | 134,58 C | | | 134,58 C |
| 12.1.6.00.1 | ESTOQUE 3º NOSSO PODER | 134,58 C | | | 134,58 C |
| 12.5 | PASSIVO NAO CIRCULANTE | 5.970.886,34 C | 8.975,47 | 20.869,11 | 5.982.779,98 C |
| 12.5.2 | CREditos DOS SOCIOS | 4.729.834,77 C | 8.975,47 | 2.460,87 | 4.723.320,17 C |
| 12.5.2.00.1 | C/C SOCIOS | 4.729.834,77 C | 8.975,47 | 2.460,87 | 4.723.320,17 C |
| 12.5.3 | IMPOSTOS PARCELADOS | | | 18.408,24 | 18.408,24 C |
| 12.5.3.00.1 | PARCELAMENTOS | | | 18.408,24 | 18.408,24 C |
| 12.5.7 | FORNECEDOR LONGO PRAZO | 1.241.051,57 C | | | 1.241.051,57 C |
| 12.6 | PATRIMONIO LIQUIDO | 3.039.285,57 C | 354.783,17 | 188.174,78 | 2.872.677,18 C |
| 12.6.1 | CAPITAL SOCIAL | 4.106.514,00 C | | | 4.106.514,00 C |
| 12.6.1.00.1 | CAPITAL SOCIAL | 4.106.514,00 C | | | 4.106.514,00 C |
| 12.6.5 | RESULTADO | 1.067.228,43 D | 354.783,17 | 188.174,78 | 1.233.836,82 D |
| 12.6.5.00.2 | RESULTADOS ACUMULADOS | 1.067.228,43 D | 354.783,17 | 188.174,78 | 1.233.836,82 D |

Jucelito Romagna Grasso
CPF 656.760.099-34

ANDRÉ GIOVANE TAVARES
Técnico em Contabilidade
CRC/SC 30538/O-3

SIGA /CTBR040/v.12
 Hora...: 07:43:00

Emissão: 19/07/18

| CODIGO | DESCRIÇÃO | SALDO ANTERIOR | DEBITO | CREDITO | SALDO ATUAL |
|-------------|---------------------------|----------------|----------|------------|----------------|
| 13 | RECEITAS | 2.097.812,74 C | 8.331,95 | 187.840,58 | 2.277.321,37 C |
| 13.1 | RECEITA BRUTA DE VENDAS | 2.181.738,41 C | | 183.356,67 | 2.365.095,08 C |
| 13.1.1 | RECEITA BRUTA DE VENDAS | 2.181.738,41 C | | 183.356,67 | 2.365.095,08 C |
| 13.1.1.00.1 | VENDAS DE PRODUTOS | 2.181.738,41 C | | 183.356,67 | 2.365.095,08 C |
| 13.2 | DEDUCOES DA RECEITA BRUTA | 107.274,01 D | 8.010,07 | | 115.284,08 D |
| 13.2.1 | DEDUCOES DA RECEITA BRUTA | 107.274,01 D | 8.010,07 | | 115.284,08 D |
| 13.2.1.00.1 | DEDUCOES DA RECEITA BRUTA | 107.274,01 D | 8.010,07 | | 115.284,08 D |
| 13.3 | RECEITAS FINANCEIRAS | 10.933,06 C | 321,88 | 4.483,91 | 15.095,09 C |
| 13.3.1 | RECEITAS FINANCEIRAS | 10.933,06 C | 321,88 | 4.483,91 | 15.095,09 C |
| 13.3.1.00.1 | RECEITAS FINANCEIRAS | 10.933,06 C | 321,88 | 4.483,91 | 15.095,09 C |
| 13.5 | OUTRAS RECEITAS | 12.415,28 C | | | 12.415,28 C |
| 13.5.2 | OUTRAS RECEITAS | 12.415,28 C | | | 12.415,28 C |
| 13.5.2.00.1 | OUTRAS RECEITAS | 12.415,28 C | | | 12.415,28 C |

UNIVERSAL COMPONENTES AMAZONIA LTDA-EM RECUPERACAO JUDICIAL
 04.864.438/0001-79
 BALANCETE DE VERIFICACAO SINTETICO DE 01/06/18 ATE 30/06/18 EM REAL

SIGA /CTBR040/v.12
 Hora...: 07:43:00

Emissão: 19/07/18

| CODIGO | DESCRICAO | SALDO ANTERIOR | DEBITO | CREDITO | SALDO ATUAL |
|--------------------------------|--------------------------------|----------------|--------------|--------------|----------------|
| 14 | CUSTOS E DESPESAS | 2.097.812,74 D | 657.629,32 | 478.120,69 | 2.277.321,37 D |
| 14.1 | CUSTOS E DESPESAS | 2.097.812,74 D | 657.629,32 | 478.120,69 | 2.277.321,37 D |
| 14.1.1 | CUSTOS E DESPESAS | 2.257.170,52 D | 465.766,66 | 123.210,56 | 2.599.726,62 D |
| 14.1.1.00.1 | MATERIAIS | 1.525.930,34 D | 178.761,19 | 3.161,28 | 1.701.530,25 D |
| 14.1.1.00.2 | PESSOAL | 445.309,15 D | 252.379,44 | 119.919,18 | 577.769,41 D |
| 14.1.1.00.3 | SERV.PROF. CONTRATADOS | 61.296,47 D | 2.124,00 | | 63.420,47 D |
| 14.1.1.00.4 | OCUPACAO | 80.933,86 D | 14.061,98 | | 94.995,84 D |
| 14.1.1.00.7 | IMPOSTOS, TAXAS E CONTRIBUICOE | 132.848,82 D | 18.255,05 | 130,10 | 150.973,77 D |
| 14.1.1.00.9 | GERAIS | 10.851,88 D | 185,00 | | 11.036,88 D |
| 14.1.2 | DESPESAS FINANCEIRAS | 28.817,00 D | 3.687,88 | 126,96 | 32.377,92 D |
| 14.1.2.00.1 | DESPESAS FINANCEIRAS | 28.817,00 D | 3.687,88 | 126,96 | 32.377,92 D |
| 14.1.5 | RESULTADO DO EXERCICIO | 188.174,78 C | 188.174,78 | 354.783,17 | 354.783,17 C |
| 14.1.5.00.1 | RESULTADO DO EXERCICIO | 188.174,78 C | 188.174,78 | 354.783,17 | 354.783,17 C |
| T O T A I S D O P E R I O D O: | | | 3.642.295,99 | 3.642.295,99 | |


Jucelito Romagna Grasso
 CPF 656.760.099-34


ANDRÉ GIOVANE TAVARES
 Técnico em Contabilidade
 CRC/SC 30538/O-3