

**EXMO(A) SR(A) DR(A) JUIZ(ÍZA) DE DIREITO DA 4ª VARA CÍVEL DA
COMARCA DE JOINVILLE – SC**

Processo: 0301750-45.2016.8.24.0038

Tipo: Recuperação Judicial

Autores: *Athletic Way Comércio de Equipamentos para Ginástica e Fisioterapia Ltda; Merco Fitness Brasil Comércio de Equipamentos para Ginástica Ltda; Universal Componentes da Amazônia Ltda e; Universal Fitness da Amazônia Ltda.*

GLADIUS CONSULTORIA E GESTÃO EMPRESARIAL S/S LTDA, neste ato representada por seu administrador, ***Agenor Daufenbach Júnior, Administrador Judicial*** no processo de **RECUPERAÇÃO JUDICIAL** de ***Athletic Way Comércio de Equipamentos para Ginástica e Fisioterapia Ltda; Merco Fitness Brasil Comércio de Equipamentos para Ginástica Ltda; Universal Componentes da Amazônia Ltda e; Universal Fitness da Amazônia Ltda***, vem, respeitosamente, a presença de V. Exa., informar e ao final requerer o que segue:

Visando dar efetividade ao art. 22, II, "c" da Lei 11.101/2005, vem esta administração judicial apresentar:

RELATÓRIO MENSAL DAS ATIVIDADES DA DEVEDORA

Elaborando relatórios relativos ao faturamento mensal, indicadores financeiros bem como o número de funcionários ligados as empresa autora, como forma de monitoramento de suas atividades e intensidade de continuidade da produção.

Desta feita, além dos dados industriais informados nesta peça, traz-se anexo o Balancete contábil do mês de **Março/2018**, subscritos pelos diretores da recuperanda bem como pelo contador da mesma.

1 - DO INFORME DAS ATIVIDADES DAS RECUPERANDAS

Como relatado na inicial, o grupo ATHLETIC dedica-se a industrialização, importação, exportação e ao comércio varejista de equipamentos e peças relacionados a ginástica, fisioterapia mecanoterapia e fabricação de componentes eletrônicos e acessórios para motores elétricos de corrente contínua.

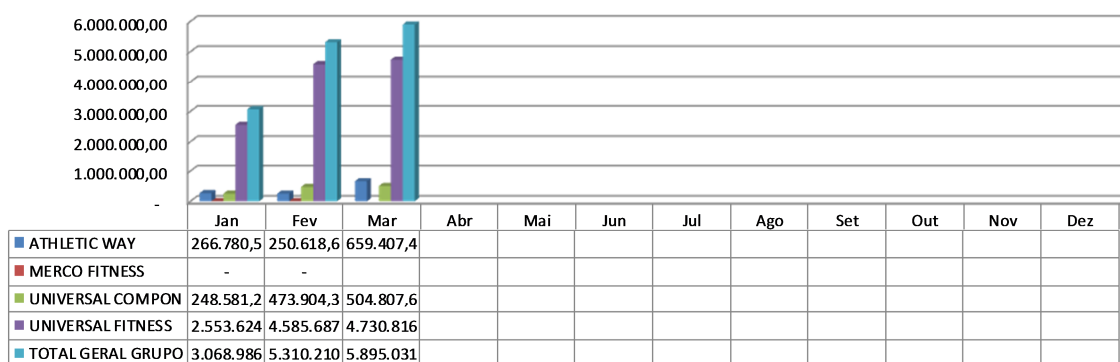
Os equipamentos e peças produzidas, especificamente são:

- ✓ Bicicletas;
- ✓ Elípticos;
- ✓ Esteiras;
- ✓ Remadores;
- ✓ Academia *Home*; e
- ✓ Academia Pró.

1.1 – Dos Indicadores Financeiros e Indicadores contábeis de liquidez e variação patrimonial:

O faturamento bruto do grupo atingiu, no mês de Março/2018, o valor de **R\$ 5.895.031,48**, tendo um aumento de 11,01% em relação ao mês anterior:

Faturamento Geral do Grupo - 2018

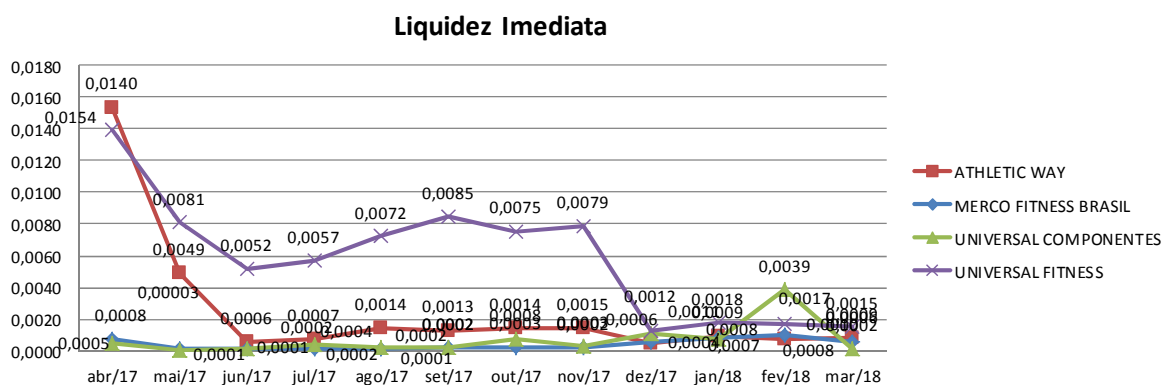


Os indicadores contábeis de liquidez têm por objetivo medir a capacidade da empresa em liquidar com seus compromissos a curto prazo e demonstram o índice de sua solvência geral. Estes índices demonstram quanto a empresa possui disponível para cada R\$ 1,00 de compromissos assumidos.

Liquidez Imediata

O índice de liquidez imediata é o quociente que compara o Disponível e o Passivo Circulante ou Obrigações de Curto Prazo. Ou seja, quanto das obrigações de até 12 meses a empresa consegue liquidar com os recursos que ela consegue transformar em dinheiro imediatamente para cada R\$ 1,00 de obrigação.

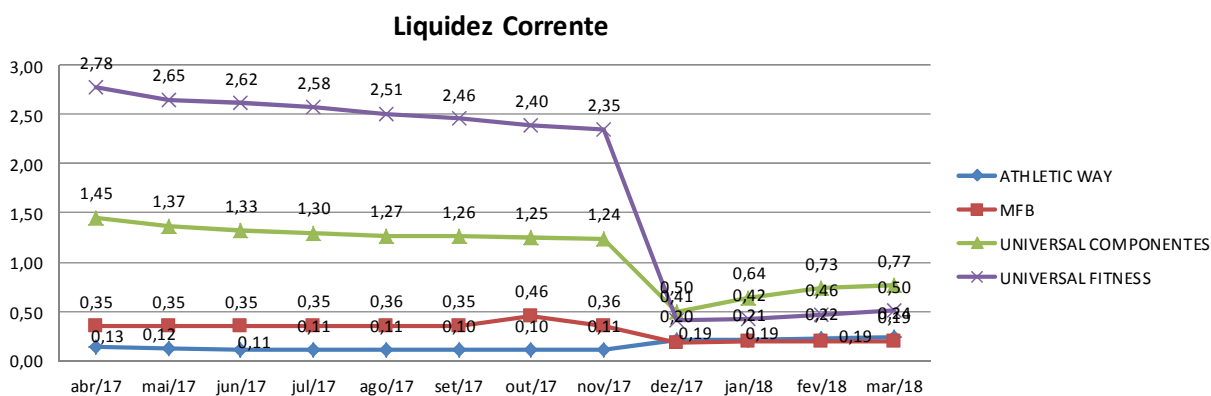
Pode-se visualizar nos gráficos abaixo as representações dos comportamentos destes índices dos últimos anos até o período atual das empresas autoras:



Liquidez Corrente

O índice de liquidez corrente é o comparativo entre o Ativo Circulante e o Passivo Circulante. Ou seja, quanto das disponibilidades, bens ou direitos que a empresa possui de curto prazo para quitar com suas obrigações, também do curto prazo de até 12 meses, para cada R\$ 1,00 devido.

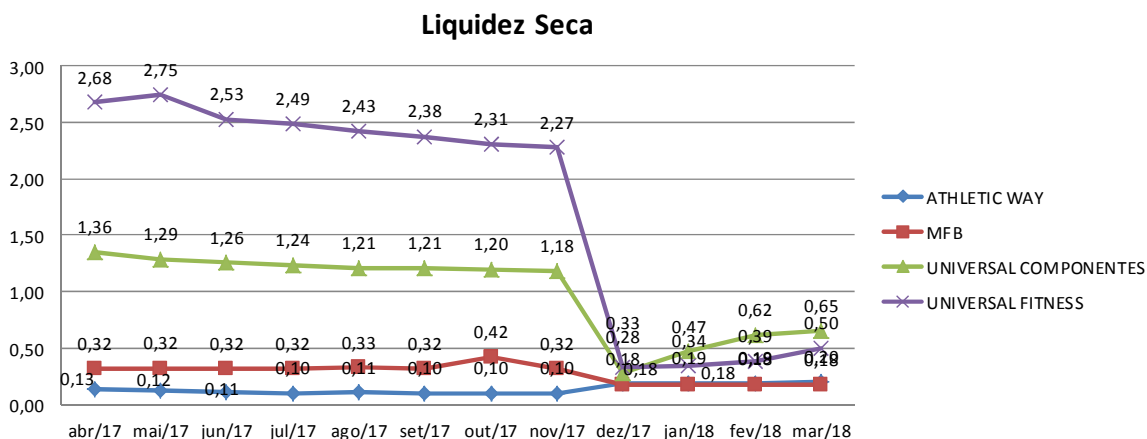
Conclui-se pela evolução do índice no gráfico abaixo, com as representações dos comportamentos deste nos últimos exercícios.



Liquidez Seca

O índice de liquidez seca mostra a posição da empresa caso necessite utilizar todo seu Ativo Circulante, com exclusão da conta de Estoques, uma vez que este não tem uma data definida para sua transformação em dinheiro, para quitar seu Passivo Circulante ou Obrigações de Curto Prazo.

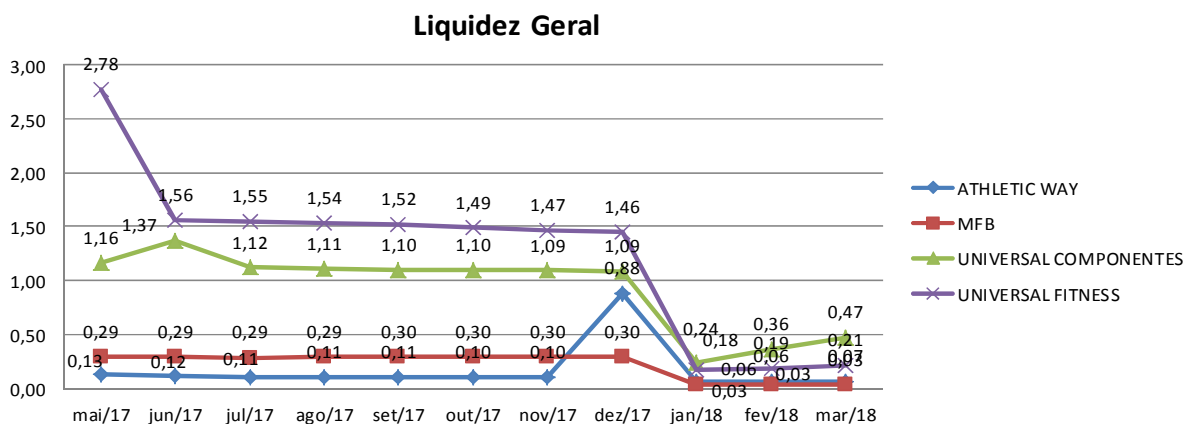
Assim é a evolução destes índices nos últimos períodos:



Liquidez Geral

O índice de liquidez geral difere-se dos outros índices de liquidez, pois é o confronto entre o Exigível Total e o Realizável Total da empresa. Ele indica o quanto a empresa conseguirá honrar com seus compromissos de curto e longo prazo, contando com todos seus bens e direitos de curto e longo prazo também. Ou seja, quanto ela possui em bens e direitos para cumprir com cada R\$ 1,00 de dívida no curto e longo prazo.

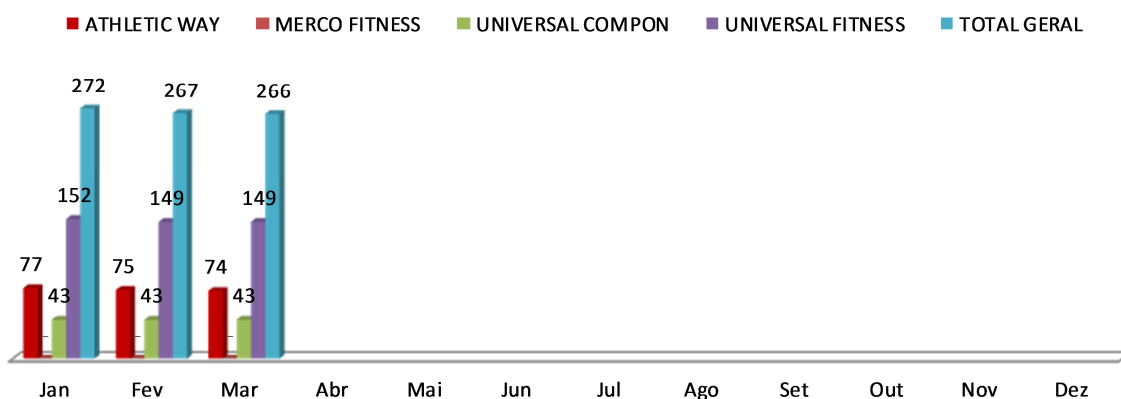
Graficamente:



1.2- Da composição do quadro de funcionários consolidados

O quadro de funcionários é composto por profissionais atuantes na área Administrativa e na Produção, chegando a um total de **266 funcionários** ligados as recuperandas no mês corrente, sendo que **32 encontram-se afastados**. Desta forma, segue abaixo sua representação gráfica.

Quadro Geral de Pessoal - 2018



1.3 – Dos Dados de Produção

Como já citado anteriormente, as empresas fabricam peças e equipamentos de aparelhos relacionados a academias, sendo assim, sua produção é representada na medida Unidade (Un):

Produção (Un) - 2018



2 – DADOS RELATIVOS AO PLANO DE RECUPERAÇÃO APRESENTADO

A proposta de pagamento aos credores arrolados na recuperação do grupo *Athletic Way* já foi protocolado nos autos (fls. 2389/2426) e resumidamente refere-se:

QUADRO RESUMO DO PLANO DE RECUPERAÇÃO - GRUPO ATHLETIC				
Classe/ Condições	Trabalhista	Garantia Real	Quirografário	ME/EPP - Microempresa e Empresa de Pequeno Porte
Carência	Até 12 meses	Até 12 meses	Até R\$ 1.000,00 - até 30 dias Acima de R\$ 1.000,00 - 36 meses	Até R\$ 1.000,00 - até 30 dias Acima de R\$ 1.000,00 - 36 meses
Deságio			Poderá haver deságio em caso de adimplemento	Poderá haver deságio em caso de adimplemento
Período			Acima de R\$ 1.000,00 - 16 anos	Acima de R\$ 1.000,00 - 16 anos
Pagamento	Atualização - TR+2% ao ano		Até R\$ 1.000,00 - Atualização TR+1% ao ano Acima de R\$ 1.000,00: 1º ao 5º ano - 1% por ano; 6º ao 10º ano - 2% por ano; 11º ao 15º ano - 3% por ano; 16º ano - 70%.	Até R\$ 1.000,00 - Atualização TR+1% ao ano Acima de R\$ 1.000,00: 1º ao 5º ano - 1% por ano; 6º ao 10º ano - 2% por ano; 11º ao 15º ano - 3% por ano; 16º ano - 70%.

Cabe lembrar que o início da contagem das carências e pagamentos conta a partir da data de homologação do plano.

As informações aqui reproduzidas foram trazidas por relatórios da recuperanda, em seus respectivos setores.

Sobre as informações contábeis, seguem anexo, e fazem parte da presente peça, os balancetes ofertados pelo setor competente.

Frente ao exposto, vem esta administração judicial, **REQUERER** juntada *Relatório Mensal das Atividades da Devedora*, cumprindo assim o art. 22, II, "c" da Lei 11.101/2005, **bem como dos documentos que a acompanham**, quais sejam:

- ✓ Balancete Contábil de **Março/2018**;

Termos em que,
Pede deferimento,

Joinville-SC, 15 de Maio de 2018.


GLADIUS CONSULTORIA E GESTÃO EMPRESARIAL S/S LTDA
Agenor Daufenbach Júnior
Adm. Judicial CRA/SC 6410 – OAB/SC 32.401

SIGA/CTBR040/v.12
Hora...: 13:44:47

BALANCETE DE VERIFICACAO SINTETICO DE 01/03/18 ATE 31/03/18 EM REAL

Emissao: 09/05/18


CODIGO	DESCRICAO	SALDO ANTERIOR	DEBITO	CREDITO	SALDO ATUAL
1	ATIVO	19.067.167,09 D	4.183.445,08	2.862.714,40	20.387.897,77 D
1.1	ATIVO CIRCULANTE	12.484.124,58 D	4.177.307,28	2.803.457,47	13.857.974,39 D
1.1.1	DISPONIBILIDADES	42.532,55 D	1.473.186,88	1.465.977,27	49.742,16 D
1.1.1.00.1	BENS NUMERARIOS	5.916,43 D	342.145,76	344.143,10	3.921,09 D
1.1.1.00.2	BANCO CONTA MOVIMENTO	36.614,12 D	1.131.041,12	1.121.834,17	45.821,07 D
1.1.2	CLIENTES	8.297.774,57 D	1.453.829,54	760.142,73	8.991.461,38 D
1.1.2.00.1	CLIENTES MERCADO INTERNO	5.596.731,89 D	638.934,17	685.624,78	5.550.041,28 D
1.1.2.00.2	CLIENTES MERCADO EXTERNO	48.381,14 D	96.762,23		145.143,37 D
1.1.2.00.4	CREDITO JUNTO A TERCEIROS	2.652.661,54 D	718.133,14	74.517,95	3.296.276,73 D
1.1.3	ESTOQUES	1.708.182,93 D	1.130.714,79	465.364,46	2.373.533,26 D
1.1.3.00.3	MATERIA PRIMA	15.264,68 D	2.782,74	74,31	17.973,11 D
1.1.3.00.4	MERCADORIAS	1.692.918,25 D	1.127.932,05	465.290,15	2.355.560,15 D
1.1.4	OUTROS DIREITOS REALIZAVEIS	2.435.634,53 D	119.576,07	111.973,01	2.443.237,59 D
1.1.4.00.1	IMPOSTOS A RECUPERAR	2.435.634,53 D	119.576,07	111.973,01	2.443.237,59 D
1.4	ATIVO NAO CIRCULANTE	6.583.042,51 D	6.137,80	59.256,93	6.529.923,38 D
1.4.1	DEPOSITOS JUDICIAIS	1.121.604,71 D	4.907,58	12.033,66	1.114.478,63 D
1.4.1.00.1	DEPOSITOS JUDICIAIS	1.121.604,71 D	4.907,58	12.033,66	1.114.478,63 D
1.4.3	OUTROS CREDITOS A RECEBER	1.566.502,47 D	1.230,22	3.752,07	1.563.980,62 D
1.4.3.00.2	BANCOS	285.276,00 D	1.230,22	3.752,07	282.754,15 D
1.4.3.2	CREDITO JUNTO A TERCEIROS	1.241.051,57 D			1.241.051,57 D
1.4.4	INVESTIMENTOS	2.552.000,00 D			2.552.000,00 D
1.4.4.00.1	INVESTIMENTOS	2.552.000,00 D			2.552.000,00 D
1.4.5	IMOBILIZADO	1.199.903,17 D		37.143,24	1.162.759,93 D
1.4.5.00.1	IMOVEIS	68.000,00 D			68.000,00 D
1.4.5.00.2	OUTROS IMOBILIZACOES	5.995.621,82 D			5.995.621,82 D

SIGA /CTBR040/v.12
Hora...: 13:44:47

BALANCETE DE VERIFICACAO SINTETICO DE 01/03/18 ATE 31/03/18 EM REAL

Emissão: 09/05/18

CODIGO	D E S C R I C A O	SALDO ANTERIOR	DEBITO	CREDITO	SALDO ATUAL
1.4.5.00.3	DEPRECIACAO ACUMULADA	4.863.718,65 C		37.143,24	4.900.861,89 C
1.4.6	INTANGIVEL	143.032,16 D		6.327,96	136.704,20 D



Jaime Romagnolo Grasso
CPF 248.854.799-91
RG 2R 596.523 SSI/SC
Diretor Presidente



ANDRÉ GIOVANE TAVARES
Técnico em Contabilidade
CRC/SC 30538/O-3

SIGA /CTBR040/v.12
Hora...: 13:44:47


Emissão: 09/05/18

CODIGO	DESCRICAO	SALDO ANTERIOR	DEBITO	CREDITO	SALDO ATUAL
2	PASSIVO	19.067.167,09 C	3.911.568,96	5.232.299,64	20.387.897,77 C
2.1	PASSIVO CIRCULANTE	56.462.063,47 C	1.826.294,29	3.582.946,57	58.218.715,75 C
2.1.1	OBRIGACOES OPERACIONAIS	3.048.357,92 C	174.658,68	225.569,19	3.099.268,43 C
2.1.1.00.1	FORNECEDORES MERCADO INTERNO	1.917.261,56 C	174.658,68	225.569,19	1.968.172,07 C
2.1.1.00.2	FORNECEDORES MERCADO EXTERNO	1.131.096,36 C			1.131.096,36 C
2.1.2	OBRIGACOES SOC. E TRABALHISTAS	6.343.387,63 C	301.788,17	496.522,81	6.538.122,27 C
2.1.2.00.1	OBRIGACOES SOC. E TRABALHISTAS	5.885.340,38 C	206.792,96	250.009,15	5.928.556,57 C
2.1.2.00.2	PROVISOES	458.047,25 C	94.995,21	246.513,66	609.565,70 C
2.1.3	OBRIGACOES TRIBUTARIAS	1.479.211,22 C	19.707,35	45.521,69	1.505.025,56 C
2.1.3.00.1	OBRIGACOES TRIBUTARIAS	1.479.211,22 C	19.707,35	45.521,69	1.505.025,56 C
2.1.4	EMPRESTIMOS E FINANCIAMENTOS	33.741.772,61 C	378.178,66	815.655,62	34.179.249,57 C
2.1.4.00.1	EMPRESTIMOS E FINANCIAMENTOS	33.692.269,65 C	365.422,93	728.861,65	34.055.708,37 C
2.1.4.00.2	ANTECIPACOES DE RECEBIVEIS	49.502,96 C	12.755,73	86.793,97	123.541,20 C
2.1.5	OUTRAS OBRIGACOES	11.849.334,09 C	951.961,43	1.999.677,26	12.897.049,92 C
2.1.5.00.1	OUTRAS OBRIGACOES	11.849.334,09 C	951.961,43	1.999.677,26	12.897.049,92 C
2.5	PASSIVO NAO CIRCULANTE	128.238.225,07 C			128.238.225,07 C
2.5.2	CREDITOS DOS SOCIOS	1.058,61 C			1.058,61 C
2.5.2.00.1	C/C SOCIOS	1.058,61 C			1.058,61 C
2.5.3	IMPOSTOS PARCELADOS	685.925,59 C			685.925,59 C
2.5.3.00.1	PARCELAMENTOS	685.925,59 C			685.925,59 C
2.5.6	DIFERIDO	221.680,00 C			221.680,00 C
2.5.6.00.1	DIFERIDO	221.680,00 C			221.680,00 C
2.5.7	FORNECEDOR LONGO PRAZO	127.329.560,87 C			127.329.560,87 C
2.6	PATRIMONIO LIQUIDO	165.633.121,45 D	2.085.274,67	1.649.353,07	166.069.043,05 D
2.6.1	CAPITAL SOCIAL	1.500.000,00 C			1.500.000,00 C

SIGA /CTBR040/v.12
Hora...: 13:44:48

Emissão: 09/05/18

CODIGO	DESCRICAO	SALDO ANTERIOR	DEBITO	CREDITO	SALDO ATUAL
2.6.1.00.1	CAPITAL SOCIAL	1.500.000,00 C			1.500.000,00 C
2.6.3	OUTRAS RESERVAS	7.653.416,60 C			7.653.416,60 C
2.6.3.00.1	RESERVAS INCENTIVADAS	7.653.416,60 C			7.653.416,60 C
2.6.5	RESULTADO	174.786.538,05 D	2.085.274,67	1.649.353,07	175.222.459,65 D
2.6.5.00.1	RESULTADO DO EXERCICIO	13.286.048,23 D			13.286.048,23 D
2.6.5.00.2	RESULTADOS ACUMULADOS	161.500.489,82 D	2.085.274,67	1.649.353,07	161.936.411,42 D



Jaime Romagna Grasso
CPF 248.854.799-91
RG 2R 596.528 SSI/SC
Diretor Presidente



ANDRÉ GIOVANE TAVARES
Técnico em Contabilidade
CRC/SC 30538/O-3

SIGA /CTBR040/v.12

BALANCETE DE VERIFICACAO SINTETICO DE 01/03/18 ATE 31/03/18 EM REAL

Hora...: 13:44:48


Emissao: 09/05/18

CODIGO	D E S C R I C A O	SALDO ANTERIOR	DEBITO	CREDITO	SALDO ATUAL
13	RECEITAS	30.162,31 C	910.927,31	775.641,53	105.123,47 D
13.1	RECEITA BRUTA DE VENDAS	517.399,17 C	1.969,44	661.376,89	1.176.806,62 C
13.1.1	RECEITA BRUTA DE VENDAS	517.399,17 C	1.969,44	661.376,89	1.176.806,62 C
13.1.1.00.1	VENDAS DE PRODUTOS	517.399,17 C	1.969,44	661.376,89	1.176.806,62 C
13.2	DEDUCOES DA RECEITA BRUTA	513.412,43 D	907.748,84	101.141,11	1.320.020,16 D
13.2.1	DEDUCOES DA RECEITA BRUTA	513.412,43 D	907.748,84	101.141,11	1.320.020,16 D
13.2.1.00.1	DEDUCOES DA RECEITA BRUTA	513.412,43 D	907.748,84	101.141,11	1.320.020,16 D
13.3	RECEITAS FINANCEIRAS	26.175,57 C	1.209,03	13.123,53	38.090,07 C
13.3.1	RECEITAS FINANCEIRAS	26.175,57 C	1.209,03	13.123,53	38.090,07 C
13.3.1.00.1	RECEITAS FINANCEIRAS	26.175,57 C	1.209,03	13.123,53	38.090,07 C

SIGA /CTBR040/v.12
Hora...: 13:44:48

Emissão: 09/05/18


CODIGO	D E S C R I C A O	SALDO ANTERIOR	DEBITO	CREDITO	SALDO ATUAL
14	CUSTOS E DESPESAS	30.162,31 D	3.437.580,66	3.572.866,44	105.123,47 C
14.1	CUSTOS E DESPESAS	30.162,31 D	3.437.580,66	3.572.866,44	105.123,47 C
14.1.1	CUSTOS E DESPESAS	1.033.695,12 D	1.032.871,91	1.125.522,92	941.044,11 D
14.1.1.00.1	MATERIAIS	27.681,87 C	218.827,91	1.049.903,64	858.757,60 C
14.1.1.00.2	PESSOAL	371.607,81 D	503.155,03	71.675,09	803.087,75 D
14.1.1.00.3	SERV.PROF. CONTRATADOS	241.469,32 D	122.964,45		364.453,77 D
14.1.1.00.4	Ocupacao	247.915,05 D	101.587,97		349.503,02 D
14.1.1.00.5	UTILIDADES E SERVICOS	72.827,93 D	40.766,34		113.594,27 D
14.1.1.00.6	PROPAGANDA E PUBLICIDADE	5.379,91 D	333,00		5.712,91 D
14.1.1.00.7	IMPOSTOS, TAXAS E CONTRIBUICOE	65.806,07 D	21.027,22		86.833,29 D
14.1.1.00.8	PROV.P/ DEVEDORES DUVIDOSOS	1.981,15 D			1.981,15 D
14.1.1.00.9	GERAIS	54.369,75 D	24.209,99	3.944,19	74.635,55 D
14.1.2	DESPESAS FINANCEIRAS	645.820,26 D	755.355,68	362.068,85	1.039.107,09 D
14.1.2.00.1	DESPESAS FINANCEIRAS	645.820,26 D	755.355,68	362.068,85	1.039.107,09 D
14.1.5	RESULTADO DO EXERCICIO	1.649.353,07 C	1.649.353,07	2.085.274,67	2.085.274,67 C
14.1.5.00.1	RESULTADO DO EXERCICIO	1.649.353,07 C	1.649.353,07	2.085.274,67	2.085.274,67 C
T O T A I S D O P E R I O D O:			12.443.522,01	12.443.522,01	


Jaime Romagna Grasso
CPF 248.854.799-91
RG 2R 596.528 SSI/SC
Diretor Presidente


ANDRÉ GIOVANE TAVARES
Técnico em Contabilidade
CRC/SC 30538/O-3

DRE

(Em R\$)	31/03/18	31/03/18
RECEITA OPERACIONAL	0,00	1.176.806,62 C
VENDAS MERCADO INTER	0,00	1.031.663,25 C
VENDAS EXPORTACAO	0,00	145.143,37 C
DEDUCOES REC BRUTA	0,00	1.320.020,16 D
IMPOSTOS S/VENDA	0,00	208.816,96 D
DEVOLUCOES	0,00	1.111.203,20 D
RECEITA OPERACIONAL	0,00	143.213,54 D
CUSTO DOS PRODUTOS	0,00	55.669,85 C
CUSTO DOS PRODUTOS	0,00	55.669,85 C
LUCRO BRUTO	0,00	87.543,69 D
DESPESAS OPERACIONAL	0,00	996.713,96 D
DESPESAS	0,00	996.713,96 D
RESULTADO FINANCEIRO	0,00	1.001.017,02 D
DESPESA FINANCEIRA	0,00	1.039.107,09 D
RECEITA FINANCEIRA	0,00	38.090,07 C
LUCRO ANTES DO IRPJ	0,00	2.085.274,67 D
LUCRO DA ATIVIDADE	0,00	2.085.274,67 D



Jaime Romagnu Grasso
CPF 248.854.799-91
RG 2R 595.523 SSI/SC
Diretor Presidente



ANDRÉ GIOVANE TAVARES
Técnico em Contabilidade
CRC/SC 30538/O-3

coloque aqui
o seu logo

MERCO FITNESS BRASIL LTDA - EM RECUPERACAO JUDICIAL
82.099.029/0001-37

Página: 1
DT.Ref.: 31/03/18

SIGA /CTBR040/v.12
Hora...: 13:29:30

BALANCETE DE VERIFICACAO SINTETICO DE 01/03/18 ATE 31/03/18 EM REAL

Emissão: 09/05/18

CODIGO	D E S C R I C A O	SALDO ANTERIOR	DEBITO	CREDITO	SALDO ATUAL
1	ATIVO	28.137.967,75 D	108.018,91	100.938,78	28.145.047,88 D
1.1	ATIVO CIRCULANTE	2.142.299,87 D	108.018,91	99.090,67	2.160.228,11 D
1.1.1	DISPONIBILIDADES	10.971,81 D	40.349,39	44.427,20	6.894,00 D
1.1.1.00.1	BENS NUMERARIOS		11,99	11,99	
1.1.1.00.2	BANCO CONTA MOVIMENTO	10.971,81 D	40.337,40	44.415,21	6.894,00 D
1.1.2	CLIENTES	1.950.338,05 D	16.418,49	13.520,63	1.953.235,91 D
1.1.2.00.1	CLIENTES MERCADO INTERNO	1.295.854,65 D		8.520,63	1.287.334,02 D
1.1.2.00.2	CLIENTES MERCADO EXTERNO	25.765,34 D			25.765,34 D
1.1.2.00.4	CREDITO JUNTO A TERCEIROS	628.718,06 D	16.418,49	5.000,00	640.136,55 D
1.1.3	ESTOQUES	119.389,71 D	48.452,49	32.142,84	135.699,36 D
1.1.3.00.3	MATERIA PRIMA	119.389,71 D	16.478,08	32.142,84	103.724,95 D
1.1.3.00.4	MERCADORIAS		31.974,41		31.974,41 D
1.1.4	OUTROS DIREITOS REALIZAVEIS	61.600,30 D	2.798,54		64.398,84 D
1.1.4.00.1	IMPOSTOS A RECUPERAR	61.600,30 D	2.798,54		64.398,84 D
1.4	ATIVO NAO CIRCULANTE	25.995.667,88 D		10.848,11	25.984.819,77 D
1.4.1	DEPOSITOS JUDICIAIS	379.337,55 D			379.337,55 D
1.4.1.00.1	DEPOSITOS JUDICIAIS	379.337,55 D			379.337,55 D
1.4.3	OUTROS CREDITOS A RECEBER	4.589.033,68 D			4.589.033,68 D
1.4.4	INVESTIMENTOS	16.518.217,81 D			16.518.217,81 D
1.4.4.00.1	INVESTIMENTOS	16.518.217,81 D			16.518.217,81 D
1.4.5	IMOBILIZADO	4.470.444,86 D		10.848,11	4.459.596,75 D
1.4.5.00.1	IMOVEIS	1.674.542,16 D			1.674.542,16 D
1.4.5.00.2	OUTROS IMOBILIZACOES	3.317.541,13 D			3.317.541,13 D
1.4.5.00.3	DEPRECIACAO ACUMULADA	3.506.819,77 C		10.848,11	3.517.667,88 C
1.4.5.00.4	IMOBILIZADO - CUSTO ATRIBUIDO	2.985.181,34 D			2.985.181,34 D

coloque aqui
o seu logo

MERCO FITNESS BRASIL LTDA - EM RECUPERACAO JUDICIAL
82.099.029/0001-37


Página: 2
DT.Ref.: 31/03/18

SIGA /CTBR040/v.12
Hora...: 13:29:31

BALANCETE DE VERIFICACAO SINTETICO DE 01/03/18 ATE 31/03/18 EM REAL

Emissão: 09/05/18

CODIGO	D E S C R I C A O	SALDO ANTERIOR	DEBITO	CREDITO	SALDO ATUAL
1.4.6	INTANGIVEL	38.633,98 DI			38.633,98 DI



Jaime Romagna Grasso
CPF 248.854.799-91
RG 2R 596.528 SSI/SC
Diretor Presidente



ANDRÉ GIOVANE TAVARES
Técnico em Contabilidade
CRC/SC 30538/O-3

SIGA /CTBR040/v.12
Hora...: 13:29:31

BALANCETE DE VERIFICACAO SINTETICO DE 01/03/18 ATE 31/03/18 EM REAL

Emissão: 09/05/18

CODIGO	DESCRICAO	SALDO ANTERIOR	DEBITO	CREDITO	SALDO ATUAL
12	PASSIVO	28.137.967,75 C	1.055.419,87	1.062.500,00	28.145.047,88 C
12.1	PASSIVO CIRCULANTE	11.192.298,52 C	441.482,20	487.151,78	11.237.968,10 C
12.1.1	OBRIGACOES OPERACIONAIS	3.096.121,34 C	28.206,32	50.848,39	3.118.763,41 C
12.1.1.00.1	FORNECEDORES MERCADO INTERNO	474.283,65 C	13.434,10	18.873,98	479.723,53 C
12.1.1.00.2	FORNECEDORES MERCADO EXTERNO	2.621.837,69 C	14.772,22	31.974,41	2.639.039,88 C
12.1.2	OBRIGACOES SOC. E TRABALHISTAS	527.197,87 C	667,80		526.530,07 C
12.1.2.00.1	OBRIGACOES SOC. E TRABALHISTAS	527.197,87 C	667,80		526.530,07 C
12.1.3	OBRIGACOES TRIBUTARIAS	5.156.922,35 C	2.815,32	257,00	5.154.364,03 C
12.1.3.00.1	OBRIGACOES TRIBUTARIAS	5.156.922,35 C	2.815,32	257,00	5.154.364,03 C
12.1.5	OUTRAS OBRIGACOES	2.412.055,96 C	409.792,76	436.046,39	2.438.310,59 C
12.1.5.00.1	OUTRAS OBRIGACOES	2.412.055,96 C	409.792,76	436.046,39	2.438.310,59 C
12.5	PASSIVO NAO CIRCULANTE	57.686.044,84 C			57.686.044,84 C
12.5.3	IMPOSTOS PARCELADOS	12.867.433,48 C			12.867.433,48 C
12.5.3.00.1	PARCELAMENTOS	12.867.433,48 C			12.867.433,48 C
12.5.6	DIFERIDO	1.571.187,11 C			1.571.187,11 C
12.5.6.00.1	DIFERIDO	1.571.187,11 C			1.571.187,11 C
12.5.7	FORNECEDORES A LONGO PRAZO	1.444.271,00 C			1.444.271,00 C
12.5.8	OUTRAS OBRIGACOES A LONGO PRAZ	41.803.153,25 C			41.803.153,25 C
12.6	PATRIMONIO LIQUIDO	40.740.375,61 D	613.937,67	575.348,22	40.778.965,06 D
12.6.1	CAPITAL SOCIAL	2.040.000,00 C			2.040.000,00 C
12.6.1.00.1	CAPITAL SOCIAL	2.040.000,00 C			2.040.000,00 C
12.6.4	IAAP - IMOBILIZADO	1.970.219,69 C			1.970.219,69 C
12.6.5	RESULTADO	44.750.595,30 D	613.937,67	575.348,22	44.789.184,75 D
12.6.5.00.1	RESULTADO DO EXERCICIO	498.952,19 D		498.952,19	
12.6.5.00.2	RESULTADOS ACUMULADOS	44.251.643,11 D	613.937,67	76.396,03	44.789.184,75 D

Jaime Romagna Grasso
CPF 248.854.799-91
RG 2R 596.523 SS/SC
Diretor Presidente

ANDRÉ GIOVANE TAVARES
Técnico em Contabilidade
CRC/SC 30538/O-3

coloque aqui
o seu logo

MERCO FITNESS BRASIL LTDA - EM RECUPERACAO JUDICIAL
82.099.029/0001-37

Pagina: 4
DT.Ref.: 31/03/18

SIGA /CTBR040/v.12
Hora...: 13:29:31

BALANCETE DE VERIFICACAO SINTETICO DE 01/03/18 ATE 31/03/18 EM REAL

Emissão: 09/05/18

CODIGO	D E S C R I C A O	SALDO ANTERIOR	DEBITO	CREDITO	SALDO ATUAL
3	RECEITAS	848,59 D		60,02	788,57 D
3.2	DEDUCOES DA RECEITA BRUTA	1.099,74 D		1,44	1.098,30 D
3.2.1	DEDUCOES DA RECEITA BRUTA	1.099,74 D		1,44	1.098,30 D
3.2.1.00.1	DEDUCOES DA RECEITA BRUTA	1.099,74 D		1,44	1.098,30 D
3.3	RECEITAS FINANCEIRAS	251,15 C		58,58	309,73 C
3.3.1	RECEITAS FINANCEIRAS	251,15 C		58,58	309,73 C
3.3.1.00.1	RECEITAS FINANCEIRAS	251,15 C		58,58	309,73 C

coloque aqui
o seu logo


MERCO FITNESS BRASIL LTDA - EM RECUPERACAO JUDICIAL
82.099.029/0001-37
BALANCETE DE VERIFICACAO SINTETICO DE 01/03/18 ATE 31/03/18 EM REAL

Pagina: 5
DT.Ref.: 31/03/18

SIGA/CTBR040/v.12
Hora...: 13:29:31

Emissão: 09/05/18

CODIGO	DESCRICAO	SALDO ANTERIOR	DEBITO	CREDITO	SALDO ATUAL
14	CUSTOS E DESPESAS	848,59 C	117.306,85	117.246,83	788,57 C
14.1	CUSTOS E DESPESAS	848,59 C	117.306,85	117.246,83	788,57 C
14.1.1	CUSTOS E DESPESAS	69.117,81 D	38.747,28	2.150,72	105.714,37 D
14.1.1.00.1	MATERIAIS	11.925,01 D	9.085,63	2.150,72	18.959,92 D
14.1.1.00.2	PESSOAL	559,93 D			559,93 D
14.1.1.00.3	SERV.PROF. CONTRATADOS	11.500,72 D	5.285,96		16.786,68 D
14.1.1.00.4	OCUPACAO	21.906,49 D	10.848,11		32.754,60 D
14.1.1.00.5	UTILIDADES E SERVICOS	20.138,20 D	13.261,68		33.399,88 D
14.1.1.00.6	PROPAGANDA E PUBLICIDADE	624,32 D			624,32 D
14.1.1.00.7	IMPOSTOS, TAXAS E CONTRIBUICOE	768,84 D	265,90		1.034,74 D
14.1.1.00.9	GERAIS	1.694,30 D			1.694,30 D
14.1.2	DESPESAS FINANCEIRAS	6.429,63 D	2.163,54	110,63	8.482,54 D
14.1.2.00.1	DESPESAS FINANCEIRAS	6.429,63 D	2.163,54	110,63	8.482,54 D
14.1.5	RESULTADO DO EXERCICIO	76.396,03 C	76.396,03	114.985,48	114.985,48 C
14.1.5.00.1	RESULTADO DO EXERCICIO	76.396,03 C	76.396,03	114.985,48	114.985,48 C
TOTAIS DO PERIODO:			1.280.745,63	1.280.745,63	


Jaime Romagna Grasso
CPF 248.854.799-91
RG 2R 596.526 SSI/SC
Diretor Presidente


ANDRÉ GIOVANE TAVARES
Técnico em Contabilidade
CRC/SC 30538/O-3

coloque aqui
o seu logo

MERCO FITNESS BRASIL LTDA - EM RECUPERACAO JUDICIAL


Pagina: 1

CNPJ/CPF 82.099.029/0001-37

Emissao: 09/05/18

DRE

(Em R\$)	31/03/18	31/03/18
DEDUCOES REC BRUTA	0,00	1.098,30 D
IMPOSTOS S/VENDA	0,00	298,18 C
DEVOLUCOES	0,00	1.396,48 D
RECEITA OPERACIONAL	0,00	1.098,30 D
CUSTO DOS PRODUTOS	0,00	19.419,85 D
CUSTO DOS PRODUTOS	0,00	19.419,85 D
LUCRO BRUTO	0,00	20.518,15 D
DESPESAS OPERACIONAL	0,00	86.294,52 D
DESPESAS	0,00	86.294,52 D
RESULTADO FINANCEIRO	0,00	8.172,81 D
DESPESA FINANCEIRA	0,00	8.482,54 D
RECEITA FINANCEIRA	0,00	309,73 C
LUCRO ANTES DO IRPJ	0,00	114.985,48 D
LUCRO DA ATIVIDADE	0,00	114.985,48 D


Jaime Romagna Grasso
CPF 248.854.799-91
RG 2R 595.523 SSI/SC
Diretor Presidente


ANDRÉ GIOVANE TAVARES
Técnico em Contabilidade
CRC/SC 30538/O-3

SIGA /CTBR040/v.12
Hora...: 11:41:09

BALANCETE DE VERIFICACAO SINTETICO DE 01/03/18 ATE 31/03/18 EM REAL


Emissão: 09/05/18

CODIGO	DESCRICAO	SALDO ANTERIOR	DEBITO	CREDITO	SALDO ATUAL
11	ATIVO	20.050.930,18 D	6.049.956,75	4.356.094,57	21.744.792,36 D
11.1	ATIVO CIRCULANTE	8.041.180,89 D	6.026.861,71	4.324.099,32	9.743.943,28 D
11.1.1	DISPONIBILIDADES	42.537,52 D	2.960.507,85	3.001.009,98	2.035,39 D
11.1.1.00.1	BENS NUMERARIOS		1.216.775,08	1.216.775,08	
11.1.1.00.2	BANCO CONTA MOVIMENTO	42.537,52 D	1.743.732,77	1.784.234,90	2.035,39 D
11.1.2	CLIENTES	6.108.360,85 D	1.700.374,18	106.211,32	7.702.523,71 D
11.1.2.00.1	CLIENTES MERCADO INTERNO	717.921,55 D	528.802,95	23.160,06	1.223.564,44 D
11.1.2.00.2	CLIENTES MERCADO EXTERNO				
11.1.2.00.4	CREDITO JUNTO A TERCEIROS	5.390.439,30 D	1.171.571,23	83.051,26	6.478.959,27 D
11.1.3	ESTOQUES	1.293.670,95 D	1.348.369,86	1.202.497,06	1.439.543,75 D
11.1.3.00.1	PRODUTOS ACABADOS	104.370,53 D	343.231,14	330.052,77	117.548,90 D
11.1.3.00.2	PROD.NOSSO EM PODER DE 3°	1.855,78 D			1.855,78 D
11.1.3.00.3	MATERIA PRIMA	1.049.692,55 D	493.632,46	442.925,99	1.100.399,02 D
11.1.3.00.5	PRODUTOS EM ELABORACAO	137.617,51 D	511.506,26	429.518,30	219.605,47 D
11.1.3.00.7	ESTOQUE 3° NOSSO PODER	134,58 D			134,58 D
11.1.4	OUTROS DIREITOS REALIZAVEIS	596.611,57 D	17.609,82	14.380,96	599.840,43 D
11.1.4.00.1	IMPOSTOS A RECUPERAR	596.611,57 D	17.609,82	14.380,96	599.840,43 D
11.4	ATIVO NAO CIRCULANTE	12.009.749,29 D	23.095,04	31.995,25	12.000.849,08 D
11.4.1	DEPOSITOS JUDICIAIS	81.493,84 D	11.933,21	5.297,50	88.129,55 D
11.4.1.00.1	DEPOSITOS JUDICIAIS	81.493,84 D	11.933,21	5.297,50	88.129,55 D
11.4.3	OUTROS CREDITOS A RECEBER	11.294.242,74 D	11.161,83	11.161,83	11.294.242,74 D
11.4.3.00.2	BANCOS		11.161,83	11.161,83	
11.4.3.2	CREDITO JUNTO A TERCEIROS	9.849.971,74 D			9.849.971,74 D
11.4.5	IMOBILIZADO	631.854,84 D		15.491,43	616.363,41 D
11.4.5.00.2	OUTROS IMOBILIZACOES	4.775.267,14 D			4.775.267,14 D

SIGA/CTBR040/v.12
 Hora...: 11:41:10

Emissão: 09/05/18

CODIGO	DESCRICAO	SALDO ANTERIOR	DEBITO	CREDITO	SALDO ATUAL
1.4.5.00.3	DEPRECIACAO ACUMULADA	4.143.412,30 C		15.491,43	4.158.903,73 C
1.4.6	INTANGIVEL	390,41 D		34,82	345,59 D
1.4.7	DIFERIDO	1.777,46 D		9,67	1.767,79 D
1.4.7.00.1	DESPESA PRE-OPERACIONAIS	110.433,58 D			110.433,58 D
1.4.7.00.2	AMORTIZACOES	108.656,12 C		9,67	108.665,79 C



Jaime Romagna Grasso
 CPF 248.854.799-91
 RG 2R-595.523 SSI/SC
 Diretor Presidente



ANDRÉ GIOVANE TAVARES
 Técnico em Contabilidade
 CRC/SC 30538/O-3

UNIVERSAL COMPONENTES AMAZONIA LTDA-EM RECUPERACAO JUDICIAL
04.864.438/0001-79
BALANCETE DE VERIFICACAO SINTETICO DE 01/03/18 ATE 31/03/18 EM REAL

SIGA/CTBR040/v.12
Hora...: 11:41:10

Emissão: 09/05/18

CODIGO	DESCRICAO	SALDO ANTERIOR	DEBITO	CREDITO	SALDO ATUAL
12	PASSIVO	20.050.930,18 C	2.975.736,70	4.669.598,88	21.744.792,36 C
12.1	PASSIVO CIRCULANTE	10.961.892,55 C	634.844,59	2.398.085,24	12.725.133,20 C
12.1.1	OBRIGACOES OPERACIONAIS	3.609.021,84 C	121.345,60	413.792,20	3.901.468,44 C
12.1.1.00.1	FORNECEDORES MERCADO INTERNO	1.375.785,27 C	67.819,45	223.368,66	1.531.334,48 C
12.1.1.00.2	FORNECEDORES MERCADO EXTERNO	2.233.236,57 C	53.526,15	190.423,54	2.370.133,96 C
12.1.2	OBRIGACOES SOC. E TRABALHISTAS	1.252.902,72 C	86.794,17	191.934,88	1.358.043,43 C
12.1.2.00.1	OBRIGACOES SOC. E TRABALHISTAS	1.132.353,68 C	60.930,49	73.320,56	1.144.743,75 C
12.1.2.00.2	PROVISOES	120.549,04 C	25.863,68	118.614,32	213.299,68 C
12.1.3	OBRIGACOES TRIBUTARIAS	696.453,73 C	18.828,71	18.963,40	696.588,42 C
12.1.3.00.1	OBRIGACOES TRIBUTARIAS	696.453,73 C	18.828,71	18.963,40	696.588,42 C
12.1.5	OUTRAS OBRIGACOES	5.403.379,68 C	407.876,11	1.773.394,76	6.768.898,33 C
12.1.5.00.1	OUTRAS OBRIGACOES	5.403.379,68 C	407.876,11	1.773.394,76	6.768.898,33 C
12.1.6	ESTOQUE 3° NOSSO PODER	134,58 C			134,58 C
12.1.6.00.1	ESTOQUE 3° NOSSO PODER	134,58 C			134,58 C
12.5	PASSIVO NAO CIRCULANTE	5.972.630,07 C	6.821,40	4.223,50	5.970.032,17 C
12.5.2	CREDITOS DOS SOCIOS	4.731.578,50 C	6.821,40	4.223,50	4.728.980,60 C
12.5.2.00.1	C/C SOCIOS	4.731.578,50 C	6.821,40	4.223,50	4.728.980,60 C
12.5.7	FORNECEDOR LONGO PRAZO	1.241.051,57 C			1.241.051,57 C
12.6	PATRIMONIO LIQUIDO	3.116.407,56 C	2.334.070,71	2.267.290,14	3.049.626,99 C
12.6.1	CAPITAL SOCIAL	4.106.514,00 C			4.106.514,00 C
12.6.1.00.1	CAPITAL SOCIAL	4.106.514,00 C			4.106.514,00 C
12.6.3	OUTRAS RESERVAS	1.277.183,70 C	1.277.183,70		
12.6.3.00.1	RESERVAS INCENTIVADAS	1.277.183,70 C	1.277.183,70		
12.6.5	RESULTADO	2.267.290,14 D	1.056.887,01	2.267.290,14	1.056.887,01 D
12.6.5.00.1	RESULTADO DO EXERCICIO	2.156.237,35 D		2.156.237,35	

SIGA /CTBR040/v.12
Hora...: 11:41:10

Emissão: 09/05/18

CODIGO	DESCRICAO	SALDO ANTERIOR	DEBITO	CREDITO	SALDO ATUAL
2.6.5.00.2	RESULTADOS ACUMULADOS	111.052,79 D	1.056.887,01	111.052,79	1.056.887,01 D



Jaime Romagna Grasso
CPF 248.854.799-91
RG 2R 598.528 SSI/SC
Diretor Presidente



ANDRÉ GIOVANE TAVARES
Técnico em Contabilidade
CRC/SC 30538/O-3

SIGA /CTBR040/v.12
 Hora...: 11:41:10


Emissão: 09/05/18

CODIGO	D E S C R I C A O	SALDO ANTERIOR	DEBITO	CREDITO	SALDO ATUAL
3	RECEITAS	705.327,39 C	24.409,77	518.561,17	1.199.478,79 C
3.1	RECEITA BRUTA DE VENDAS	722.485,55 C		504.807,64	1.227.293,19 C
3.1.1	RECEITA BRUTA DE VENDAS	722.485,55 C		504.807,64	1.227.293,19 C
3.1.1.00.1	VENDAS DE PRODUTOS	722.485,55 C		504.807,64	1.227.293,19 C
3.2	DEDUCOES DA RECEITA BRUTA	19.332,45 D	24.409,77	144,54	43.597,68 D
3.2.1	DEDUCOES DA RECEITA BRUTA	19.332,45 D	24.409,77	144,54	43.597,68 D
3.2.1.00.1	DEDUCOES DA RECEITA BRUTA	19.332,45 D	24.409,77	144,54	43.597,68 D
3.3	RECEITAS FINANCEIRAS	2.174,29 C		1.193,71	3.368,00 C
3.3.1	RECEITAS FINANCEIRAS	2.174,29 C		1.193,71	3.368,00 C
3.3.1.00.1	RECEITAS FINANCEIRAS	2.174,29 C		1.193,71	3.368,00 C
3.5	OUTRAS RECEITAS			12.415,28	12.415,28 C
3.5.2	OUTRAS RECEITAS			12.415,28	12.415,28 C
3.5.2.00.1	OUTRAS RECEITAS			12.415,28	12.415,28 C

SIGA /CTBR040/v.12
Hora...: 11:41:10

Emissão: 09/05/18


CODIGO	DESCRIÇÃO	SALDO ANTERIOR	DEBITO	CREDITO	SALDO ATUAL
14	CUSTOS E DESPESAS	705.327,39 D	843.400,68	349.249,28	1.199.478,79 D
14.1	CUSTOS E DESPESAS	705.327,39 D	843.400,68	349.249,28	1.199.478,79 D
14.1.1	CUSTOS E DESPESAS	805.980,98 D	724.366,26	171.415,92	1.358.931,32 D
14.1.1.00.1	MATERIAIS	502.251,57 D	355.396,92	36.803,51	820.844,98 D
14.1.1.00.2	PESSOAL	156.487,08 D	309.197,96	134.612,41	331.072,63 D
14.1.1.00.3	SERV.PROF. CONTRATADOS	45.938,22 D	6.572,68		52.510,90 D
14.1.1.00.4	OCUPACAO	36.294,91 D	15.535,92		51.830,83 D
14.1.1.00.7	IMPOSTOS, TAXAS E CONTRIBUICOE	59.015,13 D	33.618,75		92.633,88 D
14.1.1.00.9	GERAIS	5.994,07 D	4.044,03		10.038,10 D
14.1.2	DESPESAS FINANCEIRAS	10.399,20 D	7.981,63		18.380,83 D
14.1.2.00.1	DESPESAS FINANCEIRAS	10.399,20 D	7.981,63		18.380,83 D
14.1.5	RESULTADO DO EXERCICIO	111.052,79 C	111.052,79	177.833,36	177.833,36 C
14.1.5.00.1	RESULTADO DO EXERCICIO	111.052,79 C	111.052,79	177.833,36	177.833,36 C
T O T A I S D O P E R I O D O:			9.893.503,90	9.893.503,90	


Jaime Romagna Grasso
CPF 248.854.799-91
RG 2R 596.528 SSI/SC
Diretor Presidente


ANDRÉ GIOVANE TAVARES
Técnico em Contabilidade
CRC/SC 30538/O-3

DRE

(Em R\$)	31/03/18	31/03/18
RECEITA OPERACIONAL	0,00	1.227.293,19 C
VENDAS MERCADO INTER	0,00	1.227.293,19 C
DEDUCOES REC BRUTA	0,00	43.597,68 D
IMPOSTOS S/VENDA	0,00	21.131,08 D
DEVOLUCOES	0,00	22.466,60 D
RECEITA OPERACIONAL	0,00	1.183.695,51 C
CUSTO DOS PRODUTOS	0,00	1.151.917,61 D
CUSTO DOS PRODUTOS	0,00	1.151.917,61 D
LUCRO BRUTO	0,00	31.777,90 C
DESPESAS OPERACIONAL	0,00	194.598,43 D
DESPESAS	0,00	207.013,71 D
OUTRAS RECEITAS	0,00	12.415,28 C
RESULTADO FINANCEIRO	0,00	15.012,83 D
DESPESA FINANCEIRA	0,00	18.380,83 D
RECEITA FINANCEIRA	0,00	3.368,00 C
LUCRO ANTES DO IRPJ	0,00	177.833,36 D
LUCRO DA ATIVIDADE	0,00	177.833,36 D


Jaime Romagna Grasso
CPF 248.054.799-91
RG 2R 596.523 SSI/SC
Diretor Presidente


ANDRÉ GIOVANE TAVARES
Técnico em Contabilidade
CRC/SC 30538/O-3

UNIVERSAL FITNESS DA AMAZONIA LTDA - EM RECUPERACAO JUDICIAL
02.793.710/0001-41
BALANCETE DE VERIFICACAO SINTETICO DE 01/03/18 ATE 31/03/18 EM REAL

Pagina: 1
DT.Ref.: 31/03/18

SIGA /CTBR040/v.12
Hora...: 14:35:41

Emissão: 09/05/18

CODIGO	DESCRICAO	SALDO ANTERIOR	DEBITO	CREDITO	SALDO ATUAL
11	ATIVO	242.983.840,04 D	27.442.604,32	21.681.869,57	248.744.574,79 D
11.1	ATIVO CIRCULANTE	33.888.296,46 D	27.199.153,57	21.428.812,11	39.658.637,92 D
11.1.1	DISPONIBILIDADES	124.920,29 D	10.982.212,24	10.986.584,95	120.547,58 D
11.1.1.00.1	RENS NUMERARIOS	4.065,39 D	1.351.493,70	1.353.999,74	1.559,35 D
11.1.1.00.2	BANCO CONTA MOVIMENTO	120.854,90 D	9.617.829,09	9.619.695,76	118.988,23 D
11.1.1.00.3	APLICACOES FINANCEIRAS		12.889,45	12.889,45	
11.1.2	CLIENTES	25.798.179,51 D	9.436.308,81	3.830.053,36	31.404.434,96 D
11.1.2.00.1	CLIENTES MERCADO INTERNO	10.662.521,13 D	5.326.513,86	3.281.295,63	12.707.739,36 D
11.1.2.00.2	CLIENTES MERCADO EXTERNO				
11.1.2.00.4	CREDITO JUNTO A TERCEIROS	15.135.658,38 D	4.109.794,95	548.757,73	18.696.695,60 D
11.1.3	ESTOQUES	5.625.623,42 D	5.870.023,70	5.693.437,26	5.802.209,86 D
11.1.3.00.1	PRODUTOS ACABADOS	676.304,19 D	1.993.844,14	1.979.112,22	691.036,11 D
11.1.3.00.2	PROD.NOSSO EM PODER DE 3°	77.810,70 D	12.062,88	1.322,17	88.551,41 D
11.1.3.00.3	MATERIA PRIMA	4.278.268,39 D	2.071.484,61	1.952.115,83	4.397.637,17 D
11.1.3.00.4	MERCADORIAS	29.317,87 D		2.423,22	26.894,65 D
11.1.3.00.5	PRODUTOS EM ELABORACAO	544.398,39 D	1.792.632,07	1.758.463,82	578.566,64 D
11.1.3.00.7	ESTOQUE 3° NOSSO PODER	19.523,88 D			19.523,88 D
11.1.4	OUTROS DIREITOS REALIZAVEIS	2.339.573,24 D	910.608,82	918.736,54	2.331.445,52 D
11.1.4.00.1	IMPOSTOS A RECUPERAR	2.339.573,24 D	910.608,82	918.736,54	2.331.445,52 D
11.4	ATIVO NAO CIRCULANTE	209.095.543,58 D	243.450,75	253.057,46	209.085.936,87 D
11.4.1	DEPOSITOS JUDICIAIS	1.115.807,70 D	163.498,09	101.095,86	1.178.209,93 D
11.4.1.00.1	DEPOSITOS JUDICIAIS	1.115.807,70 D	163.498,09	101.095,86	1.178.209,93 D
11.4.3	OUTROS CREDITOS A RECEBER	165.426.115,56 D	79.952,66	37.548,25	165.468.519,97 D
11.4.3.00.2	BANCOS	876.555,01 D	79.948,71	37.544,31	918.959,41 D
11.4.3.00.3	APLICACOES	5.880,11 D	3,95	3,94	5.880,12 D

UNIVERSAL FITNESS DA AMAZONIA LTDA - EM RECUPERACAO JUDICIAL
02.793.710/0001-41
BALANCETE DE VERIFICACAO SINTETICO DE 01/03/18 ATE 31/03/18 EM REAL

Página: 2
DT.Ref.: 31/03/18

SIGA /CTBR040/v.12
Hora... 14:35:42

Emissão: 09/05/18

CODIGO	D E S C R I C A O	SALDO ANTERIOR	DEBITO	CREDITO	SALDO ATUAL
1.4.3.2	CREDITO JUNTO A TERCEIROS	41.803.153,25 D			41.803.153,25 D
1.4.4	INVESTIMENTOS	12.780.226,00 D			12.780.226,00 D
1.4.4.00.1	INVESTIMENTOS	12.780.226,00 D			12.780.226,00 D
1.4.5	IMOBILIZADO	29.769.848,82 D		113.970,64	29.655.878,18 D
1.4.5.00.1	IMOVEIS	15.869.075,76 D			15.869.075,76 D
1.4.5.00.2	OUTROS IMOBILIZACOES	19.421.123,08 D			19.421.123,08 D
1.4.5.00.21	IMOBILIZADO EM FASE DE IMPLANTA	182.900,32 D			182.900,32 D
1.4.5.00.3	DEPRECIACAO ACUMULADA	19.473.407,16 C		113.970,64	19.587.377,80 C
1.4.5.00.4	IMOBILIZADO - CUSTO ATRIBUIDO	13.953.057,14 D			13.953.057,14 D
1.4.6	INTANGIVEL	3.545,50 D		442,71	3.102,79 D
1.4.7	DIFERIDO				
1.4.7.00.1	DESPESA PRE-OPERACIONAIS	96.106,97 D			96.106,97 D
1.4.7.00.2	AMORTIZACOES	96.106,97 C			96.106,97 C

Jaime Romagna Grasso
CPF 248.854.799-91
RG 2R 595.528 SSI/SC
Diretor Presidente

ANDRÉ GIOVANE TAVARES
Técnico em Contabilidade
CRC/SC 30538/O-3

UNIVERSAL FITNESS DA AMAZONIA LTDA - EM RECUPERACAO JUDICIAL
02.793.710/0001-41
BALANCETE DE VERIFICACAO SINTETICO DE 01/03/18 ATE 31/03/18 EM REAL

Pagina: 3
DT.Ref.: 31/03/18

SIGA /CTBR040/v.12
Hora...: 14:35:42

Emissão: 09/05/18

CODIGO	DESCRICAO	SALDO ANTERIOR	DEBITO	CREDITO	SALDO ATUAL
12	PASSIVO	242.983.018,98 C	6.229.326,64	11.990.882,45	248.744.574,79 C
12.1	PASSIVO CIRCULANTE	72.941.356,93 C	4.525.761,75	10.461.456,86	78.877.052,04 C
12.1.1	OBRIGACOES OPERACIONAIS	16.787.539,36 C	696.815,84	2.316.171,63	18.406.895,15 C
12.1.1.00.1	FORNECEDORES MERCADO INTERNO	8.658.314,31 C	583.255,55	1.948.957,56	10.024.016,32 C
12.1.1.00.2	FORNECEDORES MERCADO EXTERNO	8.129.225,05 C	113.560,29	367.214,07	8.382.878,83 C
12.1.2	OBRIGACOES SOC. E TRABALHISTAS	9.545.097,45 C	404.780,12	551.552,42	9.691.869,75 C
12.1.2.00.1	OBRIGACOES SOC. E TRABALHISTAS	9.052.414,71 C	359.440,11	423.401,07	9.116.375,67 C
12.1.2.00.2	PROVISOES	492.682,74 C	45.340,01	128.151,35	575.494,08 C
12.1.3	OBRIGACOES TRIBUTARIAS	12.971.443,37 C	176.357,51	421.153,36	13.216.239,22 C
12.1.3.00.1	OBRIGACOES TRIBUTARIAS	12.971.443,37 C	176.357,51	421.153,36	13.216.239,22 C
12.1.4	EMPRESTIMOS E FINANCIAMENTOS	6.484.433,99 C	1.035.171,29	1.867.829,09	7.317.091,79 C
12.1.4.00.1	EMPRESTIMOS E FINANCIAMENTOS	4.134.231,32 C	244.114,49	728.404,03	4.618.520,86 C
12.1.4.00.2	ANTECIPACOES DE RECEBIVEIS	2.350.202,67 C	791.056,80	1.139.425,06	2.698.570,93 C
12.1.5	OUTRAS OBRIGACOES	27.124.007,95 C	2.212.636,99	5.304.750,36	30.216.121,32 C
12.1.5.00.1	OUTRAS OBRIGACOES	27.124.007,95 C	2.212.636,99	5.304.750,36	30.216.121,32 C
12.1.6	ESTOQUE 3º NOSSO PODER	28.834,81 C			28.834,81 C
12.1.6.00.1	ESTOQUE 3º NOSSO PODER	28.834,81 C			28.834,81 C
12.5	PASSIVO NAO CIRCULANTE	86.295.501,05 C		504.637,61	86.800.138,66 C
12.5.1	EMPRESTIMO E FINANCIAMENTOS	62.571.171,43 C		495.592,02	63.066.763,45 C
12.5.1.00.1	EMPRESTIMO E FINANCIAMENTOS	62.571.171,43 C		495.592,02	63.066.763,45 C
12.5.2	CREditos DOS SOCIOS	2.232.251,16 C		9.045,59	2.241.296,75 C
12.5.2.00.1	C/C SOCIOS	2.232.251,16 C		9.045,59	2.241.296,75 C
12.5.3	IMPOSTOS PARCELADOS	2.838.666,93 C			2.838.666,93 C
12.5.3.00.1	PARCELAMENTOS	2.838.666,93 C			2.838.666,93 C
12.5.6	DIFERIDO	8.803.439,79 C			8.803.439,79 C

UNIVERSAL FITNESS DA AMAZONIA LTDA - EM RECUPERACAO JUDICIAL
02.793.710/0001-41
BALANCETE DE VERIFICACAO SINTETICO DE 01/03/18 ATE 31/03/18 EM REAL

Pagina: 4
DT.Ref.: 31/03/18

SIGA /CTBR040/v.12
Hora...: 14:35:42

Emissão: 09/05/18

CODIGO	DESCRIÇÃO	SALDO ANTERIOR	DEBITO	CREDITO	SALDO ATUAL
12.5.6.00.1	DIFERIDO	8.803.439,79 C			8.803.439,79 C
12.5.7	FORNECEDOR LONGO PRAZO	9.849.971,74 C			9.849.971,74 C
12.6	PATRIMONIO LIQUIDO	83.746.161,00 C	1.703.564,89	1.024.787,98	83.067.384,09 C
12.6.1	CAPITAL SOCIAL	93.500.000,00 C			93.500.000,00 C
12.6.1.00.1	CAPITAL SOCIAL	93.500.000,00 C			93.500.000,00 C
12.6.3	OUTRAS RESERVAS	60.613.244,29 C			60.613.244,29 C
12.6.3.00.1	RESERVAS INCENTIVADAS	60.613.244,29 C			60.613.244,29 C
12.6.4	IAAP - IMOBILIZADO	9.209.017,70 C			9.209.017,70 C
12.6.5	RESULTADO	79.576.100,99 D	1.703.564,89	1.024.787,98	80.254.877,90 D
12.6.5.00.1	RESULTADO DO EXERCICIO	52.372.917,98 D			52.372.917,98 D
12.6.5.00.2	RESULTADOS ACUMULADOS	27.203.183,01 D	1.703.564,89	1.024.787,98	27.881.959,92 D


Jaime Romagna Grasso
 CPF 248.854.799-91
 RG 2R 596.528 SSI/SC
 Diretor Presidente


ANDRÉ GIOVANE TAVARES
 Técnico em Contabilidade
 CRC/SC 30538/O-3

UNIVERSAL FITNESS DA AMAZONIA LTDA - EM RECUPERACAO JUDICIAL
02.793.710/0001-41
BALANCETE DE VERIFICACAO SINTETICO DE 01/03/18 ATE 31/03/18 EM REAL

SIGA /CTBR040/v.12
Hora...: 14:35:42

Emissão: 09/05/18

CODIGO	D E S C R I C A O	SALDO ANTERIOR	DEBITO	CREDITO	SALDO ATUAL
13	RECEITAS	5.914.018,40 C	1.579.600,63	5.239.023,73	9.573.441,50 C
13.1	RECEITA BRUTA DE VENDAS	7.139.312,61 C		4.730.816,39	11.870.129,00 C
13.1.1	RECEITA BRUTA DE VENDAS	7.139.312,61 C		4.730.816,39	11.870.129,00 C
13.1.1.00.1	VENDAS DE PRODUTOS	7.139.312,61 C		4.730.816,39	11.870.129,00 C
13.2	DEDUCOES DA RECEITA BRUTA	1.798.086,65 D	1.579.600,63	123.842,60	3.253.844,68 D
13.2.1	DEDUCOES DA RECEITA BRUTA	1.798.086,65 D	1.579.600,63	123.842,60	3.253.844,68 D
13.2.1.00.1	DEDUCOES DA RECEITA BRUTA	1.798.086,65 D	1.579.600,63	123.842,60	3.253.844,68 D
13.3	RECEITAS FINANCEIRAS	5.646,87 C		2.919,98	8.566,85 C
13.3.1	RECEITAS FINANCEIRAS	5.646,87 C		2.919,98	8.566,85 C
13.3.1.00.1	RECEITAS FINANCEIRAS	5.646,87 C		2.919,98	8.566,85 C
13.4	OUTRAS RECEITAS	28.873,91 C			28.873,91 C
13.4.1	OUTRAS	28.873,91 C			28.873,91 C
13.4.1.00.1	DIVERSAS	28.873,91 C			28.873,91 C
13.5	OUTRAS RECEITAS	538.271,66 C		381.444,76	919.716,42 C
13.5.2	OUTRAS RECEITAS	538.271,66 C		381.444,76	919.716,42 C
13.5.2.00.1	OUTRAS RECEITAS	538.271,66 C		381.444,76	919.716,42 C

UNIVERSAL FITNESS DA AMAZONIA LTDA - EM RECUPERACAO JUDICIAL
02.793.710/0001-41
BALANCETE DE VERIFICACAO SINTETICO DE 01/03/18 ATE 31/03/18 EM REAL

SIGA /CTBR040/v.12
Hora...: 14:35:42

Emissão: 09/05/18

CODIGO	DESCRICAO	SALDO ANTERIOR	DEBITO	CREDITO	SALDO ATUAL
14	CUSTOS E DESPESAS	5.913.197,34 D	6.660.873,56	3.000.629,40	9.573.441,50 D
14.1	CUSTOS E DESPESAS	5.913.197,34 D	6.660.873,56	3.000.629,40	9.573.441,50 D
14.1.1	CUSTOS E DESPESAS	5.402.321,53 D	4.729.169,87	1.148.463,78	8.983.027,62 D
14.1.1.00.1	MATERIAIS	2.490.555,35 D	2.169.968,44	257.321,85	4.403.201,94 D
14.1.1.00.2	PESSOAL	813.473,29 D	1.115.380,63	829.241,53	1.099.612,39 D
14.1.1.00.3	SERV.PROF. CONTRATADOS	663.717,26 D	430.324,52	30.000,00	1.064.041,78 D
14.1.1.00.4	OCUPACAO	236.581,66 D	115.848,36		352.430,02 D
14.1.1.00.5	UTILIDADES E SERVICOS	226.358,59 D	107.346,79		333.705,38 D
14.1.1.00.6	PROPAGANDA E PUBLICIDADE	239.250,19 D	242.393,91		461.644,10 D
14.1.1.00.7	IMPOSTOS, TAXAS E CONTRIBUICOE	175.153,71 D	214.742,93	12.737,55	377.159,09 D
14.1.1.00.8	PROV.P/ DEVEDORES DUVIDOSOS	4.858,08 D	73.022,78		77.880,86 D
14.1.1.00.9	GERAIS	552.373,40 D	260.141,51	19.162,85	793.352,06 D
14.1.2	DESPESAS FINANCEIRAS	1.535.663,79 D	906.915,71	148.600,73	2.293.978,77 D
14.1.2.00.1	DESPESAS FINANCEIRAS	1.535.663,79 D	906.915,71	148.600,73	2.293.978,77 D
14.1.5	RESULTADO DO EXERCICIO	1.024.787,98 C	1.024.787,98	1.703.564,89	1.703.564,89 C
14.1.5.00.1	RESULTADO DO EXERCICIO	1.024.787,98 C	1.024.787,98	1.703.564,89	1.703.564,89 C
TOTALIS DO PERIODO:			41.912.405,15	41.912.405,15	

Jaime Romagna Grasso
CPF 948.854.799-91
RG 2R 596.528 SSI/SC
Diretor Presidente

ANDRÉ GIOVANE TAVARES
Técnico em Contabilidade
CRC/SC 30538/O-3

DRE

(Em R\$)	31/03/18	31/03/18
RECEITA OPERACIONAL	0,00	11.870.129,00 C
VENDAS MERCADO INTER	0,00	11.870.129,00 C
DEDUCOES REC BRUTA	0,00	3.253.844,68 D
IMPOSTOS S/VENDA	0,00	1.989.126,36 D
DEVOLUCOES	0,00	1.264.718,32 D
RECEITA OPERACIONAL	0,00	8.616.284,32 C
CUSTO DOS PRODUTOS	0,00	5.502.814,33 D
CUSTO DOS PRODUTOS	0,00	5.502.814,33 D
LUCRO BRUTO	0,00	3.113.469,99 C
DESPESAS OPERACIONAL	0,00	2.531.622,96 D
DESPESAS	0,00	3.480.213,29 D
OUTRAS RECEITAS	0,00	948.590,33 C
RESULTADO FINANCEIRO	0,00	2.285.411,92 D
DESPESA FINANCEIRA	0,00	2.293.978,77 D
RECEITA FINANCEIRA	0,00	8.566,85 C
LUCRO ANTES DO IRPJ	0,00	1.703.564,89 D
LUCRO DA ATIVIDADE	0,00	1.703.564,89 D


Jaime Romagna Grasso
 CPF 248.854.789-91
 RG 2R 596.526 SSI/SC
 Diretor Presidente


ANDRÉ GIOVANE TAVARES
 Técnico em Contabilidade
 CRC/SC 30538/O-3