

**EXMO(A) SR(A) DR(A) JUIZ(ÍZA) DE DIREITO DA 4ª VARA CÍVEL DA
COMARCA DE JOINVILLE – SC**

Processo: 0301750-45.2016.8.24.0038

Tipo: Recuperação Judicial

Autores: *Athletic Way Comércio de Equipamentos para Ginástica e Fisioterapia Ltda; Merco Fitness Brasil Comércio de Equipamentos para Ginástica Ltda; Universal Componentes da Amazônia Ltda e; Universal Fitness da Amazônia Ltda.*

GLADIUS CONSULTORIA E GESTÃO EMPRESARIAL S/S LTDA, neste ato representada por seu administrador, ***Agenor Daufenbach Júnior, Administrador Judicial*** no processo de **RECUPERAÇÃO JUDICIAL** de ***Athletic Way Comércio de Equipamentos para Ginástica e Fisioterapia Ltda; Merco Fitness Brasil Comércio de Equipamentos para Ginástica Ltda; Universal Componentes da Amazônia Ltda e; Universal Fitness da Amazônia Ltda***, vem, respeitosamente, a presença de V. Exa., informar e ao final requerer o que segue:

Visando dar efetividade ao art. 22, II, "c" da Lei 11.101/2005, vem esta administração judicial apresentar:

RELATÓRIO MENSAL DAS ATIVIDADES DA DEVEDORA

Elaborando relatórios relativos ao faturamento mensal, indicadores financeiros bem como o número de funcionários ligados as empresa autora, como forma de monitoramento de suas atividades e intensidade de continuidade da produção.

Desta feita, além dos dados industriais informados nesta peça, traz-se anexo o Balancete contábil do mês de **Fevereiro/2018**, subscritos pelos diretores da recuperanda bem como pelo contador da mesma.

1 - DO INFORME DAS ATIVIDADES DAS RECUPERANDAS

Como relatado na inicial, o grupo ATHLETIC dedica-se a industrialização, importação, exportação e ao comércio varejista de equipamentos e peças relacionados a ginástica, fisioterapia mecanoterapia e fabricação de componentes eletrônicos e acessórios para motores elétricos de corrente contínua.

Os equipamentos e peças produzidas, especificamente são:

- ✓ Bicicletas;
- ✓ Elípticos;
- ✓ Esteiras;
- ✓ Remadores;
- ✓ Academia *Home*; e
- ✓ Academia Pró.

1.1 – Dos Indicadores Financeiros e Indicadores contábeis de liquidez e variação patrimonial:

O faturamento bruto do grupo atingiu, no mês de Fevereiro/2018, o valor de **R\$ 5.310.210,82**, tendo um aumento de 73,03% em relação ao mês anterior:

Faturamento Geral do Grupo - 2018

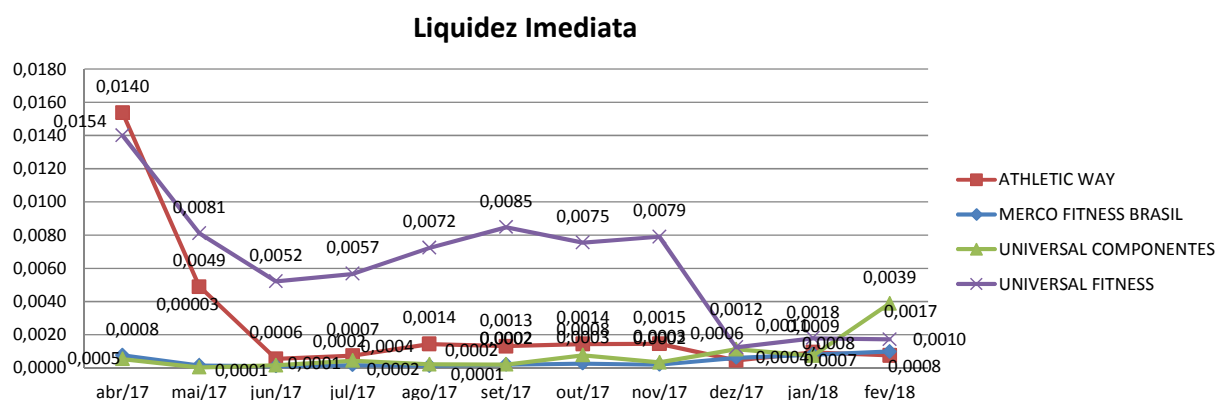


Os indicadores contábeis de liquidez têm por objetivo medir a capacidade da empresa em liquidar com seus compromissos a curto prazo e demonstram o índice de sua solvência geral. Estes índices demonstram quanto a empresa possui disponível para cada R\$ 1,00 de compromissos assumidos.

Liquidez Imediata

O índice de liquidez imediata é o quociente que compara o Disponível e o Passivo Circulante ou Obrigações de Curto Prazo. Ou seja, quanto das obrigações de até 12 meses a empresa consegue liquidar com os recursos que ela consegue transformar em dinheiro imediatamente para cada R\$ 1,00 de obrigação.

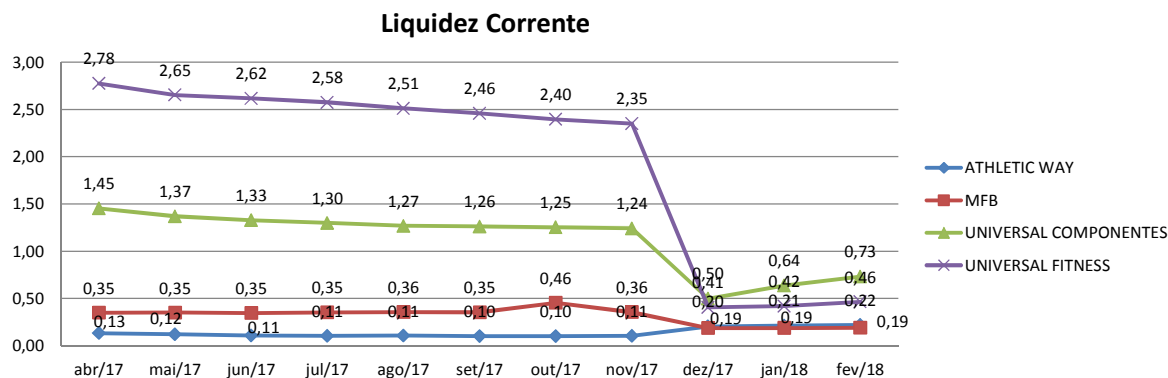
Pode-se visualizar nos gráficos abaixo as representações dos comportamentos destes índices dos últimos anos até o período atual das empresas autoras:



Liquidez Corrente

O índice de liquidez corrente é o comparativo entre o Ativo Circulante e o Passivo Circulante. Ou seja, quanto das disponibilidades, bens ou direitos que a empresa possui de curto prazo para quitar com suas obrigações, também do curto prazo de até 12 meses, para cada R\$ 1,00 devido.

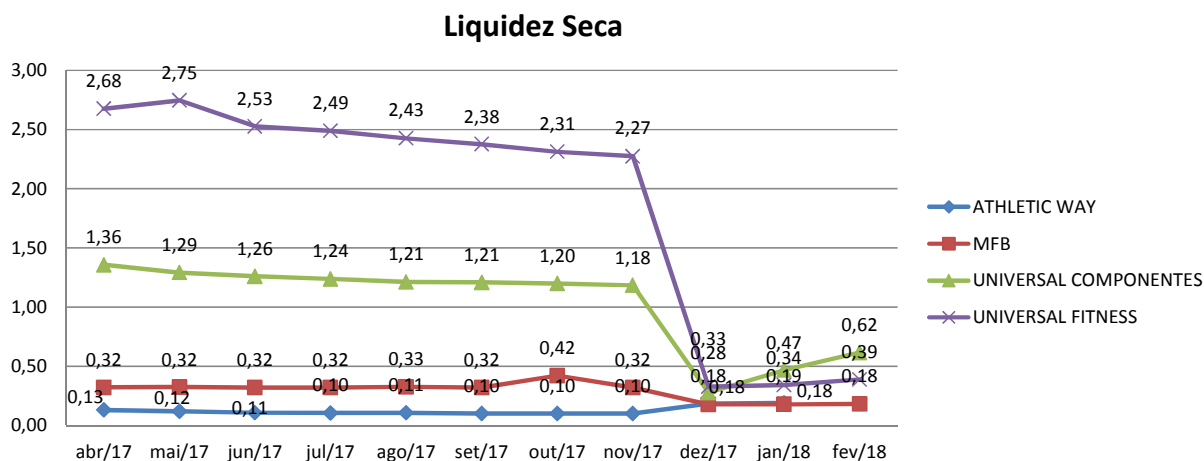
Conclui-se pela evolução do índice no gráfico abaixo, com as representações dos comportamentos deste nos últimos exercícios.



Liquidez Seca

O índice de liquidez seca mostra a posição da empresa caso necessite utilizar todo seu Ativo Circulante, com exclusão da conta de Estoques, uma vez que este não tem uma data definida para sua transformação em dinheiro, para quitar seu Passivo Circulante ou Obrigações de Curto Prazo.

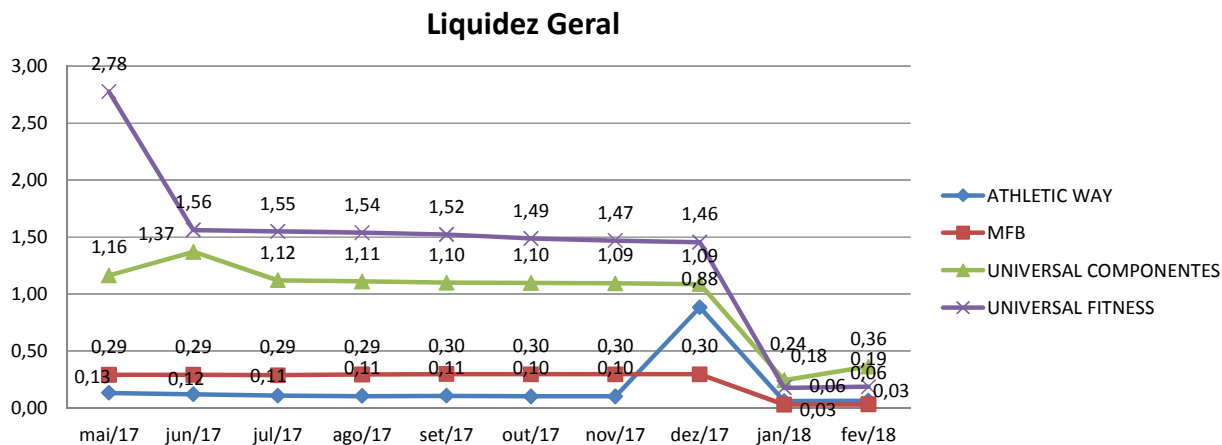
Assim é a evolução destes índices nos últimos períodos:



Liquidez Geral

O índice de liquidez geral difere-se dos outros índices de liquidez, pois é o confronto entre o Exigível Total e o Realizável Total da empresa. Ele indica o quanto a empresa conseguirá honrar com seus compromissos de curto e longo prazo, contando com todos seus bens e direitos de curto e longo prazo também. Ou seja, quanto ela possui em bens e direitos para cumprir com cada R\$ 1,00 de dívida no curto e longo prazo.

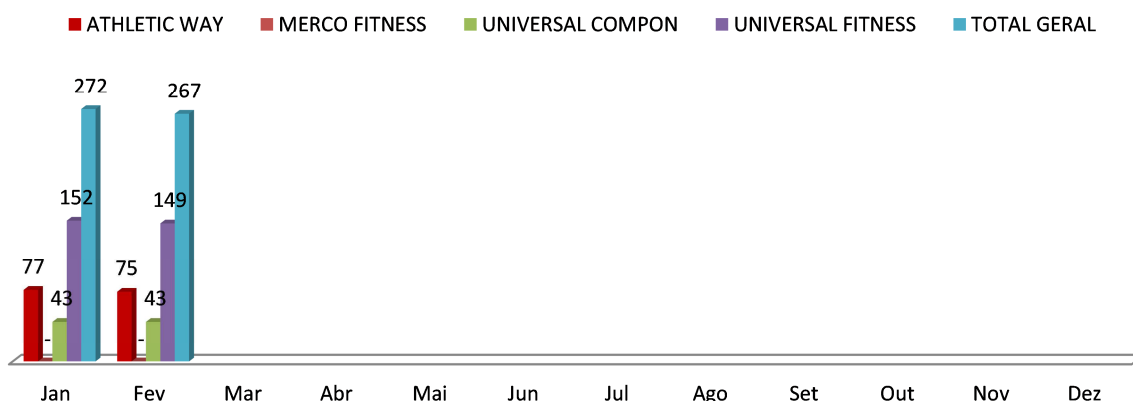
Graficamente:



1.2- Da composição do quadro de funcionários consolidados

O quadro de funcionários é composto por profissionais atuantes na área Administrativa e na Produção, chegando a um total de **267 funcionários** ligados as recuperandas no mês corrente, sendo que **34 encontram-se afastados**. Desta forma, segue abaixo sua representação gráfica.

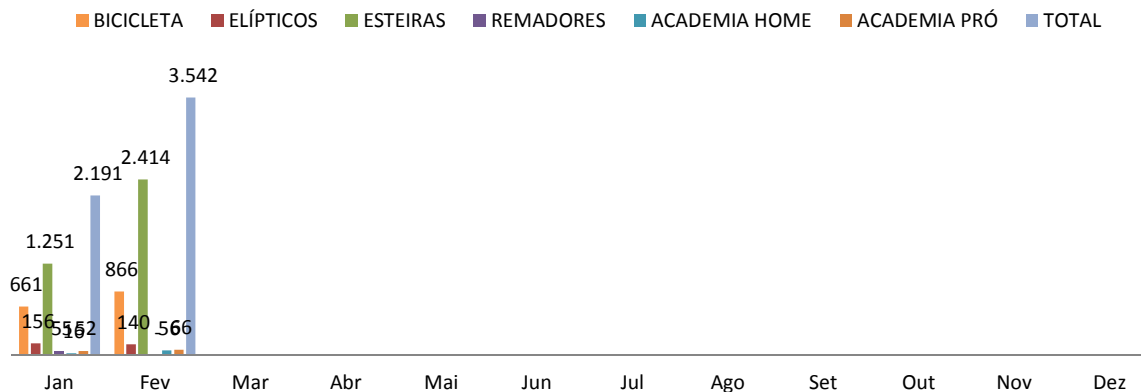
Quadro Geral de Pessoal - 2018



1.3 – Dos Dados de Produção

Como já citado anteriormente, as empresas fabricam peças e equipamentos de aparelhos relacionados a academias, sendo assim, sua produção é representada na medida Unidade (Un):

Produção (Un) - 2018



2 – DADOS RELATIVOS AO PLANO DE RECUPERAÇÃO APRESENTADO

A proposta de pagamento aos credores arrolados na recuperação do grupo *Athletic Way* já foi protocolado nos autos (fls. 2389/2426) e resumidamente refere-se:

QUADRO RESUMO DO PLANO DE RECUPERAÇÃO - GRUPO ATHLETIC				
Classe/ Condições	Trabalhista	Garantia Real	Quirografário	ME/EPP - Microempresa e Empresa de Pequeno Porte
Carência	Até 12 meses	Até 12 meses	Até R\$ 1.000,00 - até 30 dias Acima de R\$ 1.000,00 - 36 meses	Até R\$ 1.000,00 - até 30 dias Acima de R\$ 1.000,00 - 36 meses
Deságio			Poderá haver deságio em caso de adimplemento	Poderá haver deságio em caso de adimplemento
Período			Acima de R\$ 1.000,00 - 16 anos	Acima de R\$ 1.000,00 - 16 anos
Pagamento	Atualização - TR+2% ao ano		Até R\$ 1.000,00 - Atualização TR+1% ao ano Acima de R\$ 1.000,00: 1º ao 5º ano - 1% por ano; 6º ao 10º ano - 2% por ano; 11º ao 15º ano - 3% por ano; 16º ano - 70%.	Até R\$ 1.000,00 - Atualização TR+1% ao ano Acima de R\$ 1.000,00: 1º ao 5º ano - 1% por ano; 6º ao 10º ano - 2% por ano; 11º ao 15º ano - 3% por ano; 16º ano - 70%.

Cabe lembrar que o início da contagem das carências e pagamentos conta a partir da data de homologação do plano.

As informações aqui reproduzidas foram trazidas por relatórios da recuperanda, em seus respectivos setores.

Sobre as informações contábeis, seguem anexo, e fazem parte da presente peça, os balancetes ofertados pelo setor competente.

Frente ao exposto, vem esta administração judicial, **REQUERER** juntada *Relatório Mensal das Atividades da Devedora*, cumprindo assim o art. 22, II, "c" da Lei 11.101/2005, **bem como dos documentos que a acompanham**, quais sejam:

- ✓ Balancete Contábil de **Fevereiro/2018**;

Termos em que,

Pede deferimento,

Joinville-SC, 16 de Abril de 2018.


GLADIUS CONSULTORIA E GESTÃO EMPRESARIAL S/S LTDA
Agenor Daufenbach Júnior
Adm. Judicial CRA/SC 6410 – OAB/SC 32.401

Rua Rui Barbosa, n.º 149 – Centro Emp. Diomício Freitas
Salas 405 / 406 – Centro, Criciúma/SC, CEP 88.801-120
Telefones: (48) 3433 8525 / (48) 3433 8982

Rua Abdon Batista, n.º 121 – Centro Emp. Hannover
Sala 1004 – Centro, Joinville/SC, CEP.: 89.201-010
Telefone: (47) 3028-8525

DRE

(Em R\$)	28/02/18
RECEITA OPERACIONAL	517.399,17 C
VENDAS MERCADO INTER	469.018,03 C
VENDAS EXPORTACAO	48.381,14 C
DEDUCOES REC BRUTA	513.412,43 D
IMPOSTOS S/VENDA	36.714,25 C
DEVOLUCOES	550.126,68 D
RECEITA OPERACIONAL	3.986,74 C
CUSTO DOS PRODUTOS	343.925,94 D
CUSTO DOS PRODUTOS	343.925,94 D
LUCRO BRUTO	339.939,20 D
DESPESAS OPERACIONAL	689.769,18 D
DESPESAS	689.769,18 D
RESULTADO FINANCEIRO	619.644,69 D
DESPESA FINANCEIRA	645.820,26 D
RECEITA FINANCEIRA	26.175,57 C
LUCRO ANTES DO IRPJ	1.649.353,07 D
LUCRO DA ATIVIDADE	1.649.353,07 D


Jucelito Romagnu Grasso
CPF 856.760.099-34
RG 1.731.308 SESP/SC
Diretor Adm./Financeiro


ANDRÉ GIOVANE TAVARES
Técnico em Contabilidade
CRC/SC 30538/O-3

SIGA/CTBR040/v.12
Hora...: 16:25:00

Emissão: 04/04/18

CODIGO	DESCRICAO	SALDO ANTERIOR	DEBITO	CREDITO	SALDO ATUAL
1	ATIVO	18.411.317,39 D	3.243.837,82	2.587.988,12	19.067.167,09 D
1.1	ATIVO CIRCULANTE	11.814.680,03 D	3.189.096,56	2.519.652,01	12.484.124,58 D
1.1.1	DISPONIBILIDADES	51.844,74 D	1.492.786,89	1.502.099,08	42.532,55 D
1.1.1.00.1	BENS NUMERARIOS	3.903,19 D	211.575,98	209.560,74	5.918,43 D
1.1.1.00.2	BANCO CONTA MOVIMENTO	47.941,55 D	1.281.210,91	1.292.538,34	36.614,12 D
1.1.2	CLIENTES	7.983.090,73 D	926.330,33	611.646,49	8.297.774,57 D
1.1.2.00.1	CLIENTES MERCADO INTERNO	5.801.256,02 D	245.439,45	449.963,58	5.596.731,89 D
1.1.2.00.2	CLIENTES MERCADO EXTERNO		48.381,14		48.381,14 D
1.1.2.00.4	CREDITO JUNTO A TERCEIROS	2.181.834,71 D	632.509,74	161.682,91	2.652.661,54 D
1.1.3	ESTOQUES	1.399.191,72 D	631.398,12	322.406,91	1.708.182,93 D
1.1.3.00.3	MATERIA PRIMA	15.264,68 D	39,00	39,00	15.264,68 D
1.1.3.00.4	MERCADORIAS	1.383.927,04 D	631.359,12	322.367,91	1.692.918,25 D
1.1.4	OUTROS DIREITOS REALIZAVEIS	2.380.552,84 D	138.581,22	83.499,53	2.435.634,53 D
1.1.4.00.1	IMPOSTOS A RECUPERAR	2.380.552,84 D	138.581,22	83.499,53	2.435.634,53 D
1.4	ATIVO NAO CIRCULANTE	6.596.637,36 D	54.741,26	68.336,11	6.583.042,51 D
1.4.1	DEPOSITOS JUDICIAIS	1.092.873,26 D	52.476,36	23.744,91	1.121.604,71 D
1.4.1.00.1	DEPOSITOS JUDICIAIS	1.092.873,26 D	52.476,36	23.744,91	1.121.604,71 D
1.4.3	OUTROS CREDITOS A RECEBER	1.564.237,57 D	2.264,90		1.566.502,47 D
1.4.3.00.2	BANCOS	283.011,10 D	2.264,90		285.276,00 D
1.4.3.2	CREDITO JUNTO A TERCEIROS	1.241.051,57 D			1.241.051,57 D
1.4.4	INVESTIMENTOS	2.552.000,00 D			2.552.000,00 D
1.4.4.00.1	INVESTIMENTOS	2.552.000,00 D			2.552.000,00 D
1.4.5	IMOBILIZADO	1.237.513,11 D		37.609,94	1.199.903,17 D
1.4.5.00.1	IMOVEIS	68.000,00 D			68.000,00 D
1.4.5.00.2	OUTROS IMOBILIZACOES	5.995.621,82 D			5.995.621,82 D

CODIGO	DESCRICAO	SALDO ANTERIOR	DEBITO	CREDITO	SALDO ATUAL
1.4.5.00.3	DEPRECIACAO ACUMULADA	4.826.108,71 CI		37.609,94	4.863.718,65 CI
1.4.6	INTANGIVEL	150.013,42 DI		6.981,26	143.032,16 DI

Jucelito Romagna Grasso
CPF 856.760.099-34
RG 1.734.308 SESP/SC
Diretor Adm./Financeiro

ANDRÉ GIOVANE TAVARES
Técnico em Contabilidade
CRC/SC 30538/O-3

SIGA/CTBR040/v.12
Hora...: 16:25:00

BALANCETE DE VERIFICACAO SINTETICO DE 01/02/18 ATE 28/02/18 EM REAL

Emissão: 04/04/18

CODIGO	D E S C R I C A O	SALDO ANTERIOR	DEBITO	CREDITO	SALDO ATUAL
12	PASSIVO	18.411.317,39 C	2.626.973,26	3.282.822,96	19.067.167,09 C
12.1	PASSIVO CIRCULANTE	55.048.308,76 C	977.620,19	2.391.374,90	56.462.063,47 C
12.1.1	OBRIGACOES OPERACIONAIS	2.711.605,25 C	170.157,41	506.910,08	3.048.357,92 C
12.1.1.00.1	FORNECEDORES MERCADO INTERNO	1.580.508,89 C	170.157,41	506.910,08	1.917.261,56 C
12.1.1.00.2	FORNECEDORES MERCADO EXTERNO	1.131.096,36 C			1.131.096,36 C
12.1.2	OBRIGACOES SOC. E TRABALHISTAS	6.369.902,39 C	229.512,99	202.998,23	6.343.387,63 C
12.1.2.00.1	OBRIGACOES SOC. E TRABALHISTAS	5.846.027,42 C	122.067,73	161.380,69	5.885.340,38 C
12.1.2.00.2	PROVISOES	523.874,97 C	107.445,26	41.617,54	458.047,25 C
12.1.3	OBRIGACOES TRIBUTARIAS	1.479.065,96 C	20.972,69	21.117,94	1.479.211,22 C
12.1.3.00.1	OBRIGACOES TRIBUTARIAS	1.479.065,96 C	20.972,69	21.117,94	1.479.211,22 C
12.1.4	EMPRESTIMOS E FINANCIAMENTOS	33.340.462,41 C	9.216,83	410.527,03	33.741.772,61 C
12.1.4.00.1	EMPRESTIMOS E FINANCIAMENTOS	33.332.715,58 C		359.554,07	33.692.269,65 C
12.1.4.00.2	ANTECIPACOES DE RECEBIVEIS	7.746,83 C	9.216,83	50.972,96	49.502,96 C
12.1.5	OUTRAS OBRIGACOES	11.147.272,75 C	547.760,28	1.249.821,62	11.849.334,09 C
12.1.5.00.1	OUTRAS OBRIGACOES	11.147.272,75 C	547.760,28	1.249.821,62	11.849.334,09 C
12.5	PASSIVO NAO CIRCULANTE	128.238.165,76 C		59,31	128.238.225,07 C
12.5.2	CREditos DOS SOCIOS	1.058,61 C			1.058,61 C
12.5.2.00.1	C/C SOCIOS	1.058,61 C			1.058,61 C
12.5.3	IMPOSTOS PARCELADOS	685.866,28 C		59,31	685.925,59 C
12.5.3.00.1	PARCELAMENTOS	685.866,28 C		59,31	685.925,59 C
12.5.6	DIFERIDO	221.680,00 C			221.680,00 C
12.5.6.00.1	DIFERIDO	221.680,00 C			221.680,00 C
12.5.7	FORNECEDOR LONGO PRAZO	127.329.560,87 C			127.329.560,87 C
12.6	PATRIMONIO LIQUIDO	164.875.157,13 D	1.649.353,07	891.388,75	165.633.121,45 D
12.6.1	CAPITAL SOCIAL	1.500.000,00 C			1.500.000,00 C

SIGA/CTBR040/v.12
Hora...: 16:25:01

BALANCETE DE VERIFICACAO SINTETICO DE 01/02/18 ATE 28/02/18 EM REAL

Emissão: 04/04/18

CODIGO	DESCRICAO	SALDO ANTERIOR	DEBITO	CREDITO	SALDO ATUAL
2.6.1.00.1	CAPITAL SOCIAL	1.500.000,00 C			1.500.000,00 C
2.6.3	OUTRAS RESERVAS	7.653.416,60 C			7.653.416,60 C
2.6.3.00.1	RESERVAS INCENTIVADAS	7.653.416,60 C			7.653.416,60 C
2.6.5	RESULTADO	174.026.573,73 D	1.649.353,07	891.388,75	174.786.538,05 D
2.6.5.00.1	RESULTADO DO EXERCICIO	13.286.048,23 D			13.286.048,23 D
2.6.5.00.2	RESULTADOS ACUMULADOS	160.742.525,50 D	1.649.353,07	891.388,75	161.500.489,82 D

Jucelito Romagna Grasso
CPF 656.760.099-34
RG 1.731.308 SESP/SC
Diretor Adm./Financeiro

ANDRÉ GIOVANE TAVARES
Técnico em Contabilidade
CRC/SC 30538/O-3

CODIGO	D E S C R I C A O	SALDO ANTERIOR	DEBITO	CREDITO	SALDO ATUAL
13	RECEITAS	70.162,54 D	213.909,14	314.233,99	30.162,31 C
13.1	RECEITA BRUTA DE VENDAS	266.780,56 C		250.618,61	517.399,17 C
13.1.1	RECEITA BRUTA DE VENDAS	266.780,56 C		250.618,61	517.399,17 C
13.1.1.00.1	VENDAS DE PRODUTOS	266.780,56 C		250.618,61	517.399,17 C
13.2	DEDUCOES DA RECEITA BRUTA	345.973,53 D	213.758,66	46.319,76	513.412,43 D
13.2.1	DEDUCOES DA RECEITA BRUTA	345.973,53 D	213.758,66	46.319,76	513.412,43 D
13.2.1.00.1	DEDUCOES DA RECEITA BRUTA	345.973,53 D	213.758,66	46.319,76	513.412,43 D
13.3	RECEITAS FINANCEIRAS	9.030,43 C	150,48	17.295,62	26.175,57 C
13.3.1	RECEITAS FINANCEIRAS	9.030,43 C	150,48	17.295,62	26.175,57 C
13.3.1.00.1	RECEITAS FINANCEIRAS	9.030,43 C	150,48	17.295,62	26.175,57 C


CODIGO	D E S C R I C A O	SALDO ANTERIOR	DEBITO	CREDITO	SALDO ATUAL
14	CUSTOS E DESPESAS	70.162,54 C	2.058.440,65	1.958.115,80	30.162,31 D
14.1	CUSTOS E DESPESAS	70.162,54 C	2.058.440,65	1.958.115,80	30.162,31 D
14.1.1	CUSTOS E DESPESAS	550.922,86 D	789.235,74	306.463,48	1.033.695,12 D
14.1.1.00.1	MATERIAIS	46.354,05 D	163.788,44	237.824,36	27.681,87 C
14.1.1.00.2	PESSOAL	167.901,68 D	272.145,25	68.439,12	371.607,81 D
14.1.1.00.3	SERV.PROF. CONTRATADOS	131.789,48 D	113.823,72		245.613,20 D
14.1.1.00.4	OCUPACAO	136.971,05 D	110.944,00		247.915,05 D
14.1.1.00.5	UTILIDADES E SERVICOS	27.993,91 D	44.834,02		72.827,93 D
14.1.1.00.6	PROPAGANDA E PUBLICIDADE		225,07		225,07 D
14.1.1.00.7	IMPOSTOS, TAXAS E CONTRIBUICOES	11.506,30 D	54.299,77		65.806,07 D
14.1.1.00.8	PROV.P/ DEVEDORES DUVIDOSOS	1.981,15 D			1.981,15 D
14.1.1.00.9	GERAIS	26.425,24 D	29.175,47	200,00	55.400,71 D
14.1.2	DESPESAS FINANCEIRAS	270.303,35 D	377.816,16	2.299,25	645.820,26 D
14.1.2.00.1	DESPESAS FINANCEIRAS	270.303,35 D	377.816,16	2.299,25	645.820,26 D
14.1.5	RESULTADO DO EXERCICIO	891.388,75 C	891.388,75	1.649.353,07	1.649.353,07 C
14.1.5.00.1	RESULTADO DO EXERCICIO	891.388,75 C	891.388,75	1.649.353,07	1.649.353,07 C
T O T A I S D O P E R I O D O:			8.143.160,87	8.143.160,87	

Jucelito Romagna *(assinatura)*
CPF 856.760.099-34
RG 1.734.308 - SESP/SC
Diretor Adm./Financeiro

ANDRÉ GIOVANE TAVARES
Técnico em Contabilidade
CRC/SC 30538/O-3

DRE

(Em R\$)	28/02/18
RECEITA OPERACIONAL	7.139.312,61 C
VENDAS MERCADO INTER	7.139.312,61 C
DEDUCOES REC BRUTA	1.798.086,65 D
IMPOSTOS S/VENDA	1.265.277,00 D
DEVOLUCOES	532.809,65 D
RECEITA OPERACIONAL	5.341.225,96 C
CUSTO DOS PRODUTOS	3.304.028,64 D
CUSTO DOS PRODUTOS	3.304.028,64 D
LUCRO BRUTO	2.037.197,32 C
DESPESAS OPERACIONAL	1.531.968,38 D
DESPESAS	2.099.113,95 D
OUTRAS RECEITAS	567.145,57 C
RESULTADO FINANCEIRO	1.530.016,92 D
DESPESA FINANCEIRA	1.535.663,79 D
RECEITA FINANCEIRA	5.646,87 C
LUCRO ANTES DO IRPJ	1.024.787,98 D
LUCRO DA ATIVIDADE	1.024.787,98 D


Jucelito Romagnolo
CPF 856.760.889-34
RG 1.734.308 - SESP/GO
Diretor Adm./Financeiro


ANDRÉ GIOVANE TAVARES
Técnico em Contabilidade
CRC/SC 30538/O-3

UNIVERSAL FITNESS DA AMAZONIA LTDA - EM RECUPERACAO JUDICIAL
02.793.710/0001-41
BALANCETE DE VERIFICACAO SINTETICO DE 01/02/18 ATE 28/02/18 EM REAL

Página: 1
DT.Ref.: 28/02/18

SIGA /CTBR040/v.12
Hora...: 09:59:56

Emissão: 06/04/18

CODIGO	DESCRICAO	SALDO ANTERIOR	DEBITO	CREDITO	SALDO ATUAL
1	ATIVO	237.963.445,08 D	24.061.938,58	19.062.364,68	242.983.018,98 D
1.1	ATIVO CIRCULANTE	28.855.558,80 D	23.806.543,83	18.773.806,17	33.888.296,46 D
1.1.1	DISPONIBILIDADES	123.020,58 D	9.545.043,99	9.543.144,28	124.920,29 D
1.1.1.00.1	BENS NUMERARIOS	2.444,63 D	2.469.821,30	2.468.200,54	4.065,39 D
1.1.1.00.2	BANCO CONTA MOVIMENTO	120.575,95 D	7.075.219,68	7.074.940,73	120.854,90 D
1.1.1.00.3	APLICACOES FINANCEIRAS		3,01	3,01	
1.1.1.2	CLIENTES	20.920.271,50 D	11.518.495,99	6.640.587,98	25.798.179,51 D
1.1.1.2.00.1	CLIENTES MERCADO INTERNO	9.284.511,42 D	5.715.110,05	4.337.100,34	10.662.521,13 D
1.1.1.2.00.2	CLIENTES MERCADO EXTERNO				
1.1.1.2.00.4	CREDITO JUNTO A TERCEIROS	11.635.760,08 D	5.803.385,94	2.303.487,64	15.135.658,38 D
1.1.1.3	ESTOQUES	5.455.832,22 D	1.895.667,59	1.725.876,39	5.625.623,42 D
1.1.1.3.00.1	PRODUTOS ACABADOS	634.297,73 D	115.617,87	73.611,41	676.304,19 D
1.1.1.3.00.2	PROD.NOSSO EM PODER DE 3°	77.431,63 D	379,07		77.810,70 D
1.1.1.3.00.3	MATERIA PRIMA	4.391.814,67 D	1.538.718,70	1.652.264,98	4.278.268,39 D
1.1.1.3.00.4	MERCADORIAS	28.816,21 D	501,66		29.317,87 D
1.1.1.3.00.5	PRODUTOS EM ELABORACAO	303.948,10 D	240.450,29		544.398,39 D
1.1.1.3.00.7	ESTOQUE 3° NOSSO PODER	19.523,88 D			19.523,88 D
1.1.4	OUTROS DIREITOS REALIZAVEIS	2.356.434,50 D	847.336,26	864.197,52	2.339.573,24 D
1.1.4.00.1	IMPOSTOS A RECUPERAR	2.356.434,50 D	847.336,26	864.197,52	2.339.573,24 D
1.4	ATIVO NAO CIRCULANTE	209.107.886,28 D	275.394,75	288.558,51	209.094.722,52 D
1.4.1	DEPOSITOS JUDICIAIS	1.108.148,19 D	181.370,70	173.711,19	1.115.807,70 D
1.4.1.00.1	DEPOSITOS JUDICIAIS	1.108.148,19 D	181.370,70	173.711,19	1.115.807,70 D
1.4.3	OUTROS CREDITOS A RECEBER	165.332.110,54 D	94.024,05	19,03	165.426.115,56 D
1.4.3.00.2	BANCOS	782.549,92 D	94.024,05	18,96	876.555,01 D
1.4.3.00.3	APLICACOES	5.880,18 D		0,07	5.880,11 D

UNIVERSAL FITNESS DA AMAZONIA LTDA - EM RECUPERACAO JUDICIAL
02.793.710/0001-41
BALANCETE DE VERIFICACAO SINTETICO DE 01/02/18 ATE 28/02/18 EM REAL

SIGA /CTBR040/v.12
Hora...: 09:59:57

Emissão: 06/04/18

CODIGO	DESCRICAO	SALDO ANTERIOR	DEBITO	CREDITO	SALDO ATUAL
11.4.3.2	CREDITO JUNTO A TERCEIROS	41.803.153,25 D			41.803.153,25 D
11.4.4	INVESTIMENTOS	12.780.226,00 D			12.780.226,00 D
11.4.4.00.1	INVESTIMENTOS	12.780.226,00 D			12.780.226,00 D
11.4.5	IMOBILIZADO	29.882.918,66 D		113.890,90	29.769.027,76 D
11.4.5.00.1	IMOVEIS	15.869.075,76 D			15.869.075,76 D
11.4.5.00.2	OUTROS IMOBILIZACOES	19.421.123,08 D			19.421.123,08 D
11.4.5.00.21	IMOBILIZADO EM FASE DE IMPLANTA	182.900,32 D			182.900,32 D
11.4.5.00.3	DEPRECIACAO ACUMULADA	19.360.337,32 C		113.890,90	19.474.228,22 C
11.4.5.00.4	IMOBILIZADO - CUSTO ATRIBUIDO	13.953.057,14 D			13.953.057,14 D
11.4.6	INTANGIVEL	4.482,89 D		937,39	3.545,50 D
11.4.7	DIFERIDO				
11.4.7.00.1	DESPEZA PRE-OPERACIONAIS	96.106,97 D			96.106,97 D
11.4.7.00.2	AMORTIZACOES	96.106,97 C			96.106,97 C

Jucelito Romagna Giasso
CPF 556.760.089-34
RG 1.734.308 - SESP/SC
Diretor Adm./Financeiro

ANDRÉ GIOVANE TAVARES
Técnico em Contabilidade
CRC/SC 30538/O-3

UNIVERSAL FITNESS DA AMAZONIA LTDA - EM RECUPERACAO JUDICIAL
02.793.710/0001-41
BALANCETE DE VERIFICACAO SINTETICO DE 01/02/18 ATE 28/02/18 EM REAL

Pagina: 3
DT.Ref.: 28/02/18

SIGA /CTBR040/v.12
Hora...: 09:59:57

Emissão: 06/04/18

CODIGO	DESCRICAO	SALDO ANTERIOR	DEBITO	CREDITO	SALDO ATUAL
12	PASSIVO	237.963.445,08 C	5.546.888,60	10.566.462,50	242.983.018,98 C
12.1	PASSIVO CIRCULANTE	68.664.496,73 C	4.521.212,97	8.798.073,17	72.941.356,93 C
12.1.1	OBRIGACOES OPERACIONAIS	15.511.990,02 C	800.092,48	2.075.641,82	16.787.539,36 C
12.1.1.00.1	FORNECEDORES MERCADO INTERNO	7.731.808,79 C	800.092,48	1.726.598,00	8.658.314,31 C
12.1.1.00.2	FORNECEDORES MERCADO EXTERNO	7.780.181,23 C		349.043,82	8.129.225,05 C
12.1.2	OBRIGACOES SOC. E TRABALHISTAS	9.572.459,41 C	662.648,12	635.286,16	9.545.097,45 C
12.1.2.00.1	OBRIGACOES SOC. E TRABALHISTAS	9.061.640,94 C	574.430,11	545.203,89	9.052.414,71 C
12.1.2.00.2	PROVISOES	490.818,47 C	88.218,01	90.082,28	492.682,74 C
12.1.3	OBRIGACOES TRIBUTARIAS	12.734.058,97 C	139.305,08	376.689,48	12.971.443,37 C
12.1.3.00.1	OBRIGACOES TRIBUTARIAS	12.734.058,97 C	139.305,08	376.689,48	12.971.443,37 C
12.1.4	EMPRESTIMOS E FINANCIAMENTOS	6.461.057,31 C	1.359.070,56	1.362.447,24	6.484.433,99 C
12.1.4.00.1	EMPRESTIMOS E FINANCIAMENTOS	3.717.940,59 C	57.801,36	474.092,09	4.134.231,32 C
12.1.4.00.2	ANTECIPACOES DE RECEBIVEIS	2.743.116,72 C	1.301.269,20	908.355,15	2.350.202,67 C
12.1.5	OUTRAS OBRIGACOES	24.356.096,21 C	1.560.096,73	4.328.008,47	27.124.007,95 C
12.1.5.00.1	OUTRAS OBRIGACOES	24.356.096,21 C	1.560.096,73	4.328.008,47	27.124.007,95 C
12.1.6	ESTOQUE 3º NOSSO PODER	28.834,81 C			28.834,81 C
12.1.6.00.1	ESTOQUE 3º NOSSO PODER	28.834,81 C			28.834,81 C
12.5	PASSIVO NAO CIRCULANTE	85.796.228,77 C	887,65	500.159,93	86.295.501,05 C
12.5.1	EMPRESTIMO E FINANCIAMENTOS	62.080.055,52 C		491.115,91	62.571.171,43 C
12.5.1.00.1	EMPRESTIMO E FINANCIAMENTOS	62.080.055,52 C		491.115,91	62.571.171,43 C
12.5.2	CREDITOS DOS SOCIOS	2.224.094,79 C	887,65	9.044,02	2.232.251,16 C
12.5.2.00.1	C/C SOCIOS	2.224.094,79 C	887,65	9.044,02	2.232.251,16 C
12.5.3	IMPOSTOS PARCELADOS	2.838.666,93 C			2.838.666,93 C
12.5.3.00.1	PARCELAMENTOS	2.838.666,93 C			2.838.666,93 C
12.5.6	DIFERIDO	8.803.439,79 C			8.803.439,79 C

UNIVERSAL FITNESS DA AMAZONIA LTDA - EM RECUPERACAO JUDICIAL
02.793.710/0001-41
BALANCETE DE VERIFICACAO SINTETICO DE 01/02/18 ATE 28/02/18 EM REAL

SIGA /CTBR040/v.12
Hora...: 09:59:57

Emissão: 06/04/18

CODIGO	DESCRICAO	SALDO ANTERIOR	DEBITO	CREDITO	SALDO ATUAL
12.5.6.00.1	DIFERIDO	8.803.439,79 C			8.803.439,79 C
12.5.7	FORNECEDOR LONGO PRAZO	9.849.971,74 C			9.849.971,74 C
12.6	PATRIMONIO LIQUIDO	83.502.719,58 C	1.024.787,98	1.268.229,40	83.746.161,00 C
12.6.1	CAPITAL SOCIAL	93.500.000,00 C			93.500.000,00 C
12.6.1.00.1	CAPITAL SOCIAL	93.500.000,00 C			93.500.000,00 C
12.6.3	OUTRAS RESERVAS	60.613.244,29 C			60.613.244,29 C
12.6.3.00.1	RESERVAS INCENTIVADAS	60.613.244,29 C			60.613.244,29 C
12.6.4	AAP - IMOBILIZADO	9.209.017,70 C			9.209.017,70 C
12.6.5	RESULTADO	79.819.542,41 D	1.024.787,98	1.268.229,40	79.576.100,99 D
12.6.5.00.1	RESULTADO DO EXERCICIO	52.372.917,98 D			52.372.917,98 D
12.6.5.00.2	RESULTADOS ACUMULADOS	27.446.624,43 D	1.024.787,98	1.268.229,40	27.203.183,01 D

Jucelito Romagna Graco
CPF 856.760.090-34
RG 1.734.308 SCS/SC
Diretor Adm./Financeiro

ANDRÉ GIOVANE TAVARES
Técnico em Contabilidade
CRC/SC 30538/O-3

UNIVERSAL FITNESS DA AMAZONIA LTDA - EM RECUPERACAO JUDICIAL
02.793.710/0001-41
BALANCETE DE VERIFICACAO SINTETICO DE 01/02/18 ATE 28/02/18 EM REAL

Pagina: 5
DT.Ref.: 28/02/18

SIGA /CTBR040/v.12
Hora...: 09:59:57

Emissão: 06/04/18

CODIGO	DESCRICAO	SALDO ANTERIOR	DEBITO	CREDITO	SALDO ATUAL
13	RECEITAS	2.036.445,92 C	1.204.899,85	5.082.472,33	5.914.018,40 C
13.1	RECEITA BRUTA DE VENDAS	2.553.624,72 C		4.585.687,89	7.139.312,61 C
13.1.1	RECEITA BRUTA DE VENDAS	2.553.624,72 C		4.585.687,89	7.139.312,61 C
13.1.1.00.1	VENDAS DE PRODUTOS	2.553.624,72 C		4.585.687,89	7.139.312,61 C
13.2	DEDUCCOES DA RECEITA BRUTA	572.308,68 D	1.176.100,49	50.322,52	1.798.086,65 D
13.2.1	DEDUCCOES DA RECEITA BRUTA	572.308,68 D	1.176.100,49	50.322,52	1.798.086,65 D
13.2.1.00.1	DEDUCCOES DA RECEITA BRUTA	572.308,68 D	1.176.100,49	50.322,52	1.798.086,65 D
13.3	RECEITAS FINANCEIRAS	470,91 C	0,45	5.176,41	5.646,87 C
13.3.1	RECEITAS FINANCEIRAS	470,91 C	0,45	5.176,41	5.646,87 C
13.3.1.00.1	RECEITAS FINANCEIRAS	470,91 C	0,45	5.176,41	5.646,87 C
13.4	OUTRAS RECEITAS	75,00 C	28.798,91	57.597,82	28.873,91 C
13.4.1	OUTRAS	75,00 C	28.798,91	57.597,82	28.873,91 C
13.4.1.00.1	DIVERSAS	75,00 C	28.798,91	57.597,82	28.873,91 C
13.5	OUTRAS RECEITAS	154.583,97 C		383.687,69	538.271,66 C
13.5.2	OUTRAS RECEITAS	154.583,97 C		383.687,69	538.271,66 C
13.5.2.00.1	OUTRAS RECEITAS	154.583,97 C		383.687,69	538.271,66 C

UNIVERSAL FITNESS DA AMAZONIA LTDA - EM RECUPERACAO JUDICIAL
02.793.710/0001-41
BALANCETE DE VERIFICACAO SINTETICO DE 01/02/18 ATE 28/02/18 EM REAL

CODIGO	DESCRICAO	SALDO ANTERIOR	DEBITO	CREDITO	SALDO ATUAL
14	CUSTOS E DESPESAS	2.036.445,92 D	5.879.817,51	2.002.245,03	5.914.018,40 D
14.1	CUSTOS E DESPESAS	2.036.445,92 D	5.879.817,51	2.002.245,03	5.914.018,40 D
14.1.1	CUSTOS E DESPESAS	2.466.900,10 D	3.834.341,67	898.099,18	5.403.142,59 D
14.1.1.00.1	MATERIAIS	1.076.261,17 D	1.550.938,71	141.778,72	2.485.421,16 D
14.1.1.00.2	PESSOAL	466.105,73 D	1.079.703,53	727.201,78	818.607,48 D
14.1.1.00.3	SERV.PROF. CONTRATADOS	265.581,23 D	398.136,03		663.717,26 D
14.1.1.00.4	Ocupacao	119.773,79 D	117.628,93		237.402,72 D
14.1.1.00.5	UTILIDADES E SERVICOS	141.111,03 D	85.247,56		226.358,59 D
14.1.1.00.6	PROPAGANDA E PUBLICIDADE	61.333,12 D	177.917,07		239.250,19 D
14.1.1.00.7	IMPOSTOS, TAXAS E CONTRIBUICOE	99.983,09 D	98.284,17	23.113,55	175.153,71 D
14.1.1.00.8	PROV.P/ DEVEDORES DUVIDOSOS		4.858,08		4.858,08 D
14.1.1.00.9	GERAIS	236.750,94 D	321.627,59	6.005,13	552.373,40 D
14.1.2	DESPESAS FINANCEIRAS	837.775,22 D	777.246,44	79.357,87	1.535.663,79 D
14.1.2.00.1	DESPESAS FINANCEIRAS	837.775,22 D	777.246,44	79.357,87	1.535.663,79 D
14.1.5	RESULTADO DO EXERCICIO	1.268.229,40 C	1.268.229,40	1.024.787,98	1.024.787,98 C
14.1.5.00.1	RESULTADO DO EXERCICIO	1.268.229,40 C	1.268.229,40	1.024.787,98	1.024.787,98 C
TOTAIS DO PERIODO:			36.713.544,54	36.713.544,54	

Jucelito Romagua Grassi
CPF 956.760.099-34
RG 1.724.308 SIESP/AC
Diretor Adm./Financeiro

ANDRÉ GIOVANE TAVARES
Técnico em Contabilidade
CRC/SC 30538/O-3

coloque aqui
o seu logo

MERCO FITNESS BRASIL LTDA - EM RECUPERACAO JUDICIAL


Pagina: 1

CNPJ/CPF 82.099.029/0001-37

Emissao: 04/04/18

DRE

(Em R\$)	28/02/18
DEDUCOES REC BRUTA	1.099,74 D
IMPOSTOS S/VENDA	296,74 C
DEVOLUCOES	1.396,48 D
RECEITA OPERACIONAL	1.099,74 D
CUSTO DOS PRODUTOS	12.484,94 D
CUSTO DOS PRODUTOS	12.484,94 D
LUCRO BRUTO	13.584,68 D
DESPESAS OPERACIONAL	56.632,87 D
DESPESAS	56.632,87 D
RESULTADO FINANCEIRO	6.178,48 D
DESPESA FINANCEIRA	6.429,63 D
RECEITA FINANCEIRA	251,15 C
LUCRO ANTES DO IRPJ	76.396,03 D
LUCRO DA ATIVIDADE	76.396,03 D


Jucelito Romagna Grasso
CPF 556.760.099-34
RG 1.734.308 SP/SP/SC
Diretor Adm./Financeiro


ANDRÉ GIOVANE TAVARES
Técnico em Contabilidade
CRC/SC 30538/O-3

coloque aqui
o seu logo

MERCO FITNESS BRASIL LTDA - EM RECUPERACAO JUDICIAL
82.099.029/0001-37

Página: 1
DT.Ref.: 28/02/18

SIGA/CTBR040/v.12
Hora...: 16:34:43

BALANCETE DE VERIFICACAO SINTETICO DE 01/02/18 ATE 28/02/18 EM REAL

Emissão: 04/04/18

CODIGO	DESCRICAO	SALDO ANTERIOR	DEBITO	CREDITO	SALDO ATUAL
11	ATIVO	28.103.936,53 D	230.994,27	196.963,05	28.137.967,75 D
11.1	ATIVO CIRCULANTE	2.097.340,87 D	230.994,27	186.035,27	2.142.299,87 D
11.1.1	DISPONIBILIDADES	8.984,39 D	162.686,14	160.698,72	10.971,81 D
11.1.1.00.1	BENS NUMERARIOS		54.804,87	54.804,87	
11.1.1.00.2	BANCO CONTA MOVIMENTO	8.984,39 D	107.881,27	105.893,85	10.971,81 D
11.1.2	CLIENTES	1.908.540,67 D	67.133,93	25.336,55	1.950.338,05 D
11.1.2.00.1	CLIENTES MERCADO INTERNO	1.320.369,43 D	133,37	24.648,15	1.295.854,65 D
11.1.2.00.2	CLIENTES MERCADO EXTERNO	25.765,34 D			25.765,34 D
11.1.2.00.4	CREBITO JUNTO A TERCEIROS	562.405,90 D	67.000,56	688,40	628.718,06 D
11.1.3	ESTOQUES	119.389,71 D			119.389,71 D
11.1.3.00.3	MATERIA PRIMA	119.389,71 D			119.389,71 D
11.1.4	OUTROS DIREITOS REALIZAVEIS	60.426,10 D	1.174,20		61.600,30 D
11.1.4.00.1	IMPOSTOS A RECUPERAR	60.426,10 D	1.174,20		61.600,30 D
11.4	ATIVO NAO CIRCULANTE	26.006.595,66 D		10.927,78	25.995.667,88 D
11.4.1	DEPOSITOS JUDICIAIS	379.337,55 D			379.337,55 D
11.4.1.00.1	DEPOSITOS JUDICIAIS	379.337,55 D			379.337,55 D
11.4.3	OUTROS CREDITOS A RECEBER	4.589.033,68 D			4.589.033,68 D
11.4.4	INVESTIMENTOS	16.518.217,81 D			16.518.217,81 D
11.4.4.00.1	INVESTIMENTOS	16.518.217,81 D			16.518.217,81 D
11.4.5	IMOBILIZADO	4.481.372,64 D		10.927,78	4.470.444,86 D
11.4.5.00.1	IMOVEIS	1.674.542,16 D			1.674.542,16 D
11.4.5.00.2	OUTROS IMOBILIZACOES	3.317.541,13 D			3.317.541,13 D
11.4.5.00.3	DEPRECIACAO ACUMULADA	3.495.891,99 C		10.927,78	3.506.819,77 C
11.4.5.00.4	IMOBILIZADO - CUSTO ATRIBUIDO	2.985.181,34 D			2.985.181,34 D
11.4.6	INTANGIVEL	38.633,98 D			38.633,98 D

Jucelito Romagna Grasso
CPF 856.760.099-34
RG 1.734.308 SESP/SC
Diretor Adm./Financeiro

ANDRÉ GIOVANE TAVARES
Técnico em Contabilidade
CRC/SC 30538/O-3

coloque aqui
o seu logo

MERCO FITNESS BRASIL LTDA - EM RECUPERAÇÃO JUDICIAL

82.099.029/0001-37

BALANCETE DE VERIFICAÇÃO SINTÉTICO DE 01/02/18 ATE 28/02/18 EM REAL

Página: 2
DT.Ref.: 28/02/18

SIGA/CTBR040/v.12
Hora...: 16:34:44

Emissão: 04/04/18

CODIGO	DESCRIÇÃO	SALDO ANTERIOR	DEBITO	CREDITO	SALDO ATUAL
12	PASSIVO	28.103.936,53 C	121.804,45	155.835,67	28.137.967,75 C
12.1	PASSIVO CIRCULANTE	11.126.213,87 C	45.408,42	111.493,07	11.192.298,52 C
12.1.1	OBRIGACOES OPERACIONAIS	3.107.630,75 C	23.232,74	11.723,33	3.096.121,34 C
12.1.1.00.1	FORNECEDORES MERCADO INTERNO	485.793,06 C	23.232,74	11.723,33	474.283,65 C
12.1.1.00.2	FORNECEDORES MERCADO EXTERNO	2.621.837,69 C			2.621.837,69 C
12.1.2	OBRIGACOES SOC. E TRABALHISTAS	527.197,87 C			527.197,87 C
12.1.2.00.1	OBRIGACOES SOC. E TRABALHISTAS	527.197,87 C			527.197,87 C
12.1.3	OBRIGACOES TRIBUTARIAS	5.157.868,09 C	1.044,04	98,30	5.156.922,35 C
12.1.3.00.1	OBRIGACOES TRIBUTARIAS	5.157.868,09 C	1.044,04	98,30	5.156.922,35 C
12.1.5	OUTRAS OBRIGACOES	2.333.517,16 C	21.131,64	99.671,44	2.412.056,96 C
12.1.5.00.1	OUTRAS OBRIGACOES	2.333.517,16 C	21.131,64	99.671,44	2.412.056,96 C
12.5	PASSIVO NAO CIRCULANTE	57.686.044,84 C			57.686.044,84 C
12.5.3	IMPOSTOS PARCELADOS	12.867.433,48 C			12.867.433,48 C
12.5.3.00.1	PARCELAMENTOS	12.867.433,48 C			12.867.433,48 C
12.5.6	DIFERIDO	1.571.187,11 C			1.571.187,11 C
12.5.6.00.1	DIFERIDO	1.571.187,11 C			1,571.187,11 C
12.5.7	FORNECEDORES A LONGO PRAZO	1.444.271,00 C			1.444.271,00 C
12.5.8	OUTRAS OBRIGACOES A LONGO PRAZ	41.803.153,25 C			41.803.153,25 C
12.6	PATRIMONIO LIQUIDO	40.768.322,18 D	76.396,03	44.342,60	40.740.375,61 D
12.6.1	CAPITAL SOCIAL	2.040.000,00 C			2.040.000,00 C
12.6.1.00.1	CAPITAL SOCIAL	2.040.000,00 C			2.040.000,00 C
12.6.4	IAAP - IMOBILIZADO	1.970.219,69 C			1.970.219,69 C
12.6.5	RESULTADO	44.718.541,87 D	76.396,03	44.342,60	44.750.595,30 D
12.6.5.00.1	RESULTADO DO EXERCICIO	498.952,19 D			498.952,19 D
12.6.5.00.2	RESULTADOS ACUMULADOS	44.219.589,68 D	76.396,03	44.342,60	44.251.643,11 D

Jucelito Romagna Grasso
CPF 656.760.099-34
RG 1.734.308 SESP/SC
Diretor Adm./Financeiro

ANDRÉ GIOVANE TAVARES
Técnico em Contabilidade
CRC/SC 30538/O-3

coloque aqui
o seu logo

MERCO FITNESS BRASIL LTDA - EM RECUPERACAO JUDICIAL
82.099.029/0001-37
BALANCETE DE VERIFICACAO SINTETICO DE 01/02/18 ATE 28/02/18 EM REAL

Pagina: 3
DT.Ref.: 28/02/18

SIGA /CTBR040/v.12
Hora...: 16:34:44

Emissão: 04/04/18

CODIGO	D E S C R I C A O	SALDO ANTERIOR	DEBITO	CREDITO	SALDO ATUAL
13	RECEITAS	1.031,98 D		183,39	848,59 D
13.2	DEDUCOES DA RECEITA BRUTA	1.099,75 D		0,01	1.099,74 D
13.2.1	DEDUCOES DA RECEITA BRUTA	1.099,75 D		0,01	1.099,74 D
13.2.1.00.1	DEDUCOES DA RECEITA BRUTA	1.099,75 D		0,01	1.099,74 D
13.3	RECEITAS FINANCEIRAS	67,77 C		183,38	251,15 C
13.3.1	RECEITAS FINANCEIRAS	67,77 C		183,38	251,15 C
13.3.1.00.1	RECEITAS FINANCEIRAS	67,77 C		183,38	251,15 C

coloque aqui
o seu logo

MERCO FITNESS BRASIL LTDA - EM RECUPERAÇÃO JUDICIAL
82.099.029/0001-37
BALANCETE DE VERIFICAÇÃO SINTÉTICO DE 01/02/18 ATE 28/02/18 EM REAL

Página: 4
DT.Ref.: 28/02/18

SIGA/CTBR040/v.12
Hora...: 16:34:44

Emissão: 04/04/18


CODIGO	DESCRIÇÃO	SALDO ANTERIOR	DEBITO	CREDITO	SALDO ATUAL
14	CUSTOS E DESPESAS	1.031,98 C	77.141,53	76.958,14	848,59 C
14.1	CUSTOS E DESPESAS	1.031,98 C	77.141,53	76.958,14	848,59 C
14.1.1	CUSTOS E DESPESAS	39.711,09 D	29.865,83	459,11	69.117,81 D
14.1.1.00.1	MATERIAIS	8.623,53 D	3.760,59	459,11	11.925,01 D
14.1.1.00.2	PESSOAL	499,93 D	60,00		559,93 D
14.1.1.00.3	SERV.PROF. CONTRATADOS	7.428,03 D	4.072,69		11.500,72 D
14.1.1.00.4	OCUPAÇÃO	10.978,71 D	10.927,78		21.906,49 D
14.1.1.00.5	UTILIDADES E SERVIÇOS	10.543,65 D	9.594,55		20.138,20 D
14.1.1.00.6	PROPAGANDA E PUBLICIDADE	624,32 D			624,32 D
14.1.1.00.7	IMPOSTOS, TAXAS E CONTRIBUIÇÕES	445,12 D	323,72		768,84 D
14.1.1.00.9	GERAIS	567,80 D	1.126,50		1.694,30 D
14.1.2	DESPESAS FINANCEIRAS	3.599,53 D	2.933,10	103,00	6.429,63 D
14.1.2.00.1	DESPESAS FINANCEIRAS	3.599,53 D	2.933,10	103,00	6.429,63 D
14.1.5	RESULTADO DO EXERCÍCIO	44.342,60 C	44.342,60	76.396,03	76.396,03 C
14.1.5.00.1	RESULTADO DO EXERCÍCIO	44.342,60 C	44.342,60	76.396,03	76.396,03 C
TOTAIS DO PERÍODO:			429.940,25	429.940,25	

ccare
Jucelito Romagnia Grasso
CPF 856.760.099-34
RG 1.734.308 SESP/SC
Diretor Adm./Financeiro

ANDRÉ GIOVANE TAVARES
Técnico em Contabilidade
CRC/SC 30538/O-3

DRE

(Em R\$)	28/02/18
RECEITA OPERACIONAL	722.485,55 C
VENDAS MERCADO INTER	722.485,55 C
DEDUCOES REC BRUTA	19.332,45 D
IMPOSTOS S/VENDA	19.332,45 D
RECEITA OPERACIONAL	703.153,10 C
CUSTO DOS PRODUTOS	658.738,65 D
CUSTO DOS PRODUTOS	658.738,65 D
LUCRO BRUTO	44.414,45 C
DESPEAS OPERACIONAL	147.242,33 D
DESPEAS	147.242,33 D
RESULTADO FINANCEIRO	8.224,91 D
DESPESA FINANCEIRA	10.399,20 D
RECEITA FINANCEIRA	2.174,29 C
LUCRO ANTES DO IRPJ	111.052,79 D
LUCRO DA ATIVIDADE	111.052,79 D


Jucelito Romagnia Grasso
CPF 656.760.089-34
RG 1.784.308 - SESP/SC
Diretor Adm./Financeiro


ANDRÉ GIOVANE TAVARES
Técnico em Contabilidade
CRC/SC 30538/O-3


CODIGO	DESCRICAO	SALDO ANTERIOR	DEBITO	CREDITO	SALDO ATUAL
1	ATIVO	17.053.330,60 D	9.826.143,09	6.828.543,51	20.050.930,18 D
1.1	ATIVO CIRCULANTE	5.027.178,15 D	9.826.143,09	6.812.140,35	8.041.180,89 D
1.1.1	DISPONIBILIDADES	5.785,56 D	6.254.237,18	6.217.485,22	42.537,52 D
1.1.1.00.1	BENS NUMERARIOS		2.764.598,89	2.764.598,89	
1.1.1.00.2	BANCO CONTA MOVIMENTO	5.785,56 D	3.489.638,29	3.452.886,33	42.537,52 D
1.1.1.2	CLIENTES	3.076.316,87 D	3.289.219,18	257.175,20	6.108.360,85 D
1.1.2.00.1	CLIENTES MERCADO INTERNO	244.017,23 D	473.904,32		717.921,55 D
1.1.2.00.2	CLIENTES MERCADO EXTERNO				
1.1.2.00.4	CREDITO JUNTO A TERCEIROS	2.832.299,64 D	2.815.314,86	257.175,20	5.390.439,30 D
1.1.3	ESTOQUES	1.345.011,67 D	263.849,60	315.190,32	1.293.670,95 D
1.1.3.00.1	PRODUTOS ACABADOS	106.580,08 D		2.209,55	104.370,53 D
1.1.3.00.2	PROD.NOSSO EM PODER DE 3°	1.855,78 D			1.855,78 D
1.1.3.00.3	MATERIA PRIMA	1.085.421,74 D	263.849,60	299.578,79	1.049.692,55 D
1.1.3.00.5	PRODUTOS EM ELABORACAO	151.019,49 D		13.401,98	137.617,51 D
1.1.3.00.7	ESTOQUE 3° NOSSO PODER	134,58 D			134,58 D
1.1.4	OUTROS DIREITOS REALIZAVEIS	600.064,05 D	18.837,13	22.289,61	596.611,57 D
1.1.4.00.1	IMPOSTOS A RECUPERAR	600.064,05 D	18.837,13	22.289,61	596.611,57 D
1.4	ATIVO NAO CIRCULANTE	12.026.152,45 D		16.403,16	12.009.749,29 D
1.4.1	DEPOSITOS JUDICIAIS	81.493,84 D			81.493,84 D
1.4.1.00.1	DEPOSITOS JUDICIAIS	81.493,84 D			81.493,84 D
1.4.3	OUTROS CREDITOS A RECEBER	11.294.242,74 D			11.294.242,74 D
1.4.3.2	CREDITO JUNTO A TERCEIROS	9.849.971,74 D			9.849.971,74 D
1.4.5	IMOBILIZADO	648.121,90 D		16.267,06	631.854,84 D
1.4.5.00.2	OUTROS IMOBILIZACOES	4.775.267,14 D			4.775.267,14 D
1.4.5.00.3	DEPRECIACAO ACUMULADA	4.127.145,24 C		16.267,06	4.143.412,30 C

SIGA /CTBR040/v.12
Hora...: 11:18:50

BALANCETE DE VERIFICACAO SINTETICO DE 01/02/18 ATE 28/02/18 EM REAL

Emissão: 06/04/18

CODIGO	D E S C R I C A O	SALDO ANTERIOR	DEBITO	CREDITO	SALDO ATUAL
11.4.6	INTANGIVEL	506,84 D		126,43	380,41 D
11.4.7	DIFERIDO	1.787,13 D		9,67	1.777,46 D
11.4.7.00.1	DESPESA PRE-OPERACIONAIS	110.433,58 D			110.433,58 D
11.4.7.00.2	AMORTIZACOES	108.646,45 C		9,67	108.656,12 C


Lucelito Romagna Grasso
CPF 956.760.099-34
RG 1.734.308 SESP/SC
Diretor Adm./Financeiro


ANDRÉ GIOVANE TAVARES
Técnico em Contabilidade
CRC/SC 30538/O-3

SIGA/CTBR040/v.12
Hora...: 17:18:50

BALANCETE DE VERIFICACAO SINTETICO DE 01/02/18 ATE 28/02/18 EM REAL


Emissao: 04/04/18

CODIGO	DESCRICAO	SALDO ANTERIOR	DEBITO	CREDITO	SALDO ATUAL
12	PASSIVO	17.053.330,60 C	495.910,40	3.493.509,98	20.050.930,18 C
12.1	PASSIVO CIRCULANTE	7.884.100,19 C	378.036,21	3.455.828,57	10.961.892,55 C
12.1.1	OBRIGACOES OPERACIONAIS	3.428.261,68 C	65.295,74	246.055,90	3.609.021,84 C
12.1.1.00.1	FORNECEDORES MERCADO INTERNO	1.231.995,62 C	56.300,63	200.090,28	1.375.785,27 C
12.1.1.00.2	FORNECEDORES MERCADO EXTERNO	2.196.266,06 C	8.995,11	45.965,62	2.233.236,57 C
12.1.2	OBRIGACOES SOC. E TRABALHISTAS	1.163.459,37 C	70.018,68	159.462,03	1.252.902,72 C
12.1.2.00.1	OBRIGACOES SOC. E TRABALHISTAS	1.107.813,54 C	59.051,94	83.592,08	1.132.353,68 C
12.1.2.00.2	PROVISOES	55.645,83 C	10.966,74	75.869,95	120.549,04 C
12.1.3	OBRIGACOES TRIBUTARIAS	694.265,40 C	13.151,33	15.339,66	696.453,73 C
12.1.3.00.1	OBRIGACOES TRIBUTARIAS	694.265,40 C	13.151,33	15.339,66	696.453,73 C
12.1.5	OUTRAS OBRIGACOES	2.597.979,16 C	229.570,46	3.034.970,98	5.403.379,68 C
12.1.5.00.1	OUTRAS OBRIGACOES	2.597.979,16 C	229.570,46	3.034.970,98	5.403.379,68 C
12.1.6	ESTOQUE 3° NOSSO PODER	134,58 C			134,58 C
12.1.6.00.1	ESTOQUE 3° NOSSO PODER	134,58 C			134,58 C
12.5	PASSIVO NAO CIRCULANTE	5.968.550,77 C	6.821,40	10.900,70	5.972.630,07 C
12.5.2	CREDITOS DOS SOCIOS	4.727.499,20 C	6.821,40	10.900,70	4.731.578,50 C
12.5.2.00.1	C/C SOCIOS	4.727.499,20 C	6.821,40	10.900,70	4.731.578,50 C
12.5.7	FORNECEDOR LONGO PRAZO	1.241.051,57 C			1.241.051,57 C
12.6	PATRIMONIO LIQUIDO	3.200.679,64 C	111.052,79	26.780,71	3.116.407,56 C
12.6.1	CAPITAL SOCIAL	4.106.514,00 C			4.106.514,00 C
12.6.1.00.1	CAPITAL SOCIAL	4.106.514,00 C			4.106.514,00 C
12.6.3	OUTRAS RESERVAS	1.277.183,70 C			1.277.183,70 C
12.6.3.00.1	RESERVAS INCENTIVADAS	1.277.183,70 C			1.277.183,70 C
12.6.5	RESULTADO	2.183.018,06 D	111.052,79	26.780,71	2.267.290,14 D
12.6.5.00.1	RESULTADO DO EXERCICIO	2.156.237,35 D			2.156.237,35 D

SIGA /CTBR040/v.12
Hora...: 17:18:50

Emissão: 04/04/18

CODIGO	DESCRICAO	SALDO ANTERIOR	DEBITO	CREDITO	SALDO ATUAL
12.6.5.00.2	RESULTADOS ACUMULADOS	26.780,71 D	111.052,79	26.780,71	111.052,79 D



Jucelito Romagna Grassi
CPF 956.760.099-34
RG 1.734.300 SESP/SC
Diretor Adm./Financeiro



ANDRÉ GIOVANE TAVARES
Técnico em Contabilidade
CRC/SC 30538/O-3

UNIVERSAL COMPONENTES AMAZONIA LTDA-EM RECUPERACAO JUDICIAL
 04.864.438/0001-79
 BALANCETE DE VERIFICACAO SINTETICO DE 01/02/18 ATE 28/02/18 EM REAL

SIGA /CTBR040/v.12
 Hora...: 17:18:50

Emissão: 04/04/18

CODIGO	D E S C R I C A O	SALDO ANTERIOR	DEBITO	CREDITO	SALDO ATUAL
13	RECEITAS	242.143,68 C	11.861,04	475.044,75	705.327,39 C
13.1	RECEITA BRUTA DE VENDAS	248.581,23 C		473.904,32	722.485,55 C
13.1.1	RECEITA BRUTA DE VENDAS	248.581,23 C		473.904,32	722.485,55 C
13.1.1.00.1	VENDAS DE PRODUTOS	248.581,23 C		473.904,32	722.485,55 C
13.2	DEDUCOES DA RECEITA BRUTA	7.471,41 D	11.861,04		19.332,45 D
13.2.1	DEDUCOES DA RECEITA BRUTA	7.471,41 D	11.861,04		19.332,45 D
13.2.1.00.1	DEDUCOES DA RECEITA BRUTA	7.471,41 D	11.861,04		19.332,45 D
13.3	RECEITAS FINANCEIRAS	1.033,86 C		1.140,43	2.174,29 C
13.3.1	RECEITAS FINANCEIRAS	1.033,86 C		1.140,43	2.174,29 C
13.3.1.00.1	RECEITAS FINANCEIRAS	1.033,86 C		1.140,43	2.174,29 C

UNIVERSAL COMPONENTES AMAZONIA LTDA-EM RECUPERACAO JUDICIAL
 04.864.438/0001-79
 BALANCETE DE VERIFICACAO SINTETICO DE 01/02/18 ATE 28/02/18 EM REAL

SIGA /CTBR040/v.12
 Hora...: 17:18:50

Emissão: 04/04/18

CODIGO	DESCRICAO	SALDO ANTERIOR	DEBITO	CREDITO	SALDO ATUAL
14	CUSTOS E DESPESAS	242.143,68 D	615.256,20	152.072,49	705.327,39 D
14.1	CUSTOS E DESPESAS	242.143,68 D	615.256,20	152.072,49	705.327,39 D
14.1.1	CUSTOS E DESPESAS	262.924,34 D	584.076,34	41.019,70	805.980,98 D
14.1.1.00.1	MATERIAIS	209.650,18 D	292.826,57	225,18	502.251,57 D
14.1.1.00.2	PESSOAL	605,39 D	196.432,26	40.550,57	156.487,08 D
14.1.1.00.3	SERV.PROF. CONTRATADOS	11.919,52 D	34.018,70		45.938,22 D
14.1.1.00.4	OCUPACAO	19.891,75 D	16.403,16		36.294,91 D
14.1.1.00.7	IMPOSTOS, TAXAS E CONTRIBUICOE	15.138,43 D	44.120,65	243,95	59.015,13 D
14.1.1.00.9	GERAIS	5.719,07 D	275,00		5.994,07 D
14.1.2	DESPESAS FINANCEIRAS	6.000,05 D	4.399,15		10.399,20 D
14.1.2.00.1	DESPESAS FINANCEIRAS	6.000,05 D	4.399,15		10.399,20 D
14.1.5	RESULTADO DO EXERCICIO	26.780,71 C	26.780,71	111.052,79	111.052,79 C
14.1.5.00.1	RESULTADO DO EXERCICIO	26.780,71 C	26.780,71	111.052,79	111.052,79 C
TOTAIS DO PERIODO:			10.949.170,73	10.949.170,73	

ccr
 Jucelito Romagna Grasso
 CPF 656.760.099-34
 RG 1.734.308 - SESP/SC
 Diretor Adm. Financeiro

ANDRÉ GIOVANE TAVARES
 Técnico em Contabilidade
 CRC/SC 30538/O-3