

**EXMO(A) SR(A) DR(A) JUIZ(ÍZA) DE DIREITO DA 4ª VARA CÍVEL DA
COMARCA DE JOINVILLE – SC**

Processo: 0301750-45.2016.8.24.0038

Tipo: Recuperação Judicial

Autores: *Athletic Way Comércio de Equipamentos para Ginástica e Fisioterapia Ltda; Merco Fitness Brasil Comércio de Equipamentos para Ginástica Ltda; Universal Componentes da Amazônia Ltda e; Universal Fitness da Amazônia Ltda.*

GLADIUS CONSULTORIA E GESTÃO EMPRESARIAL S/S LTDA, neste ato representada por seu administrador, ***Agenor Daufenbach Júnior, Administrador Judicial*** no processo de **RECUPERAÇÃO JUDICIAL** de ***Athletic Way Comércio de Equipamentos para Ginástica e Fisioterapia Ltda; Merco Fitness Brasil Comércio de Equipamentos para Ginástica Ltda; Universal Componentes da Amazônia Ltda e; Universal Fitness da Amazônia Ltda***, vem, respeitosamente, a presença de V. Exa., informar e ao final requerer o que segue:

Visando dar efetividade ao art. 22, II, "c" da Lei 11.101/2005, vem esta administração judicial apresentar:

RELATÓRIO MENSAL DAS ATIVIDADES DA DEVEDORA

Elaborando relatórios relativos ao faturamento mensal, indicadores financeiros bem como o número de funcionários ligados as empresa autora, como forma de monitoramento de suas atividades e intensidade de continuidade da produção.

Desta feita, além dos dados industriais informados nesta peça, traz-se anexo o Balancete contábil do mês de **Novembro/2017**, subscritos pelos diretores da recuperanda bem como pelo contador da mesma.

1 - DO INFORME DAS ATIVIDADES DAS RECUPERANDAS

Como relatado na inicial, o grupo ATHLETIC dedica-se a industrialização, importação, exportação e ao comércio varejista de equipamentos e peças relacionados a ginástica, fisioterapia mecanoterapia e fabricação de componentes eletrônicos e acessórios para motores elétricos de corrente contínua.

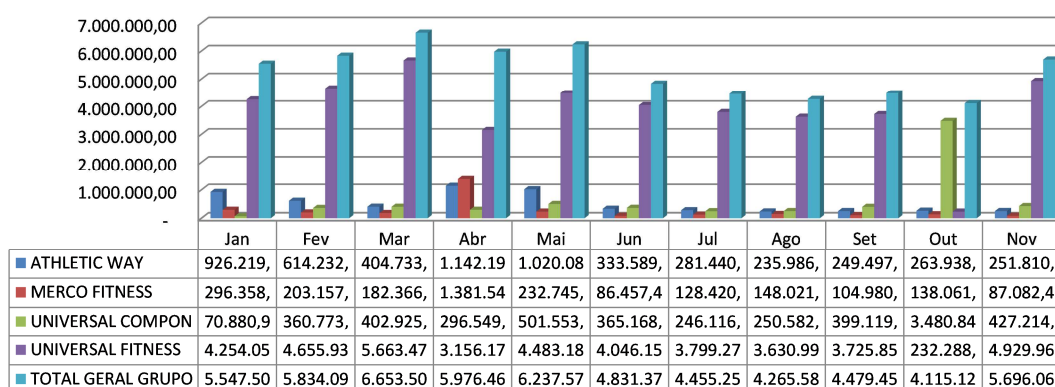
Os equipamentos e peças produzidas, especificamente são:

- ✓ Bicicletas;
- ✓ Elípticos;
- ✓ Esteiras;
- ✓ Remadores;
- ✓ Academia *Home*; e
- ✓ Academia Pró.

1.1 – Dos Indicadores Financeiros e Indicadores contábeis de liquidez e variação patrimonial:

O faturamento bruto do grupo atingiu, no mês de Novembro/2017, o valor de **R\$ 5.696.069,79**, tendo um aumento de 38,42% em relação ao mês anterior:

Faturamento Geral do Grupo

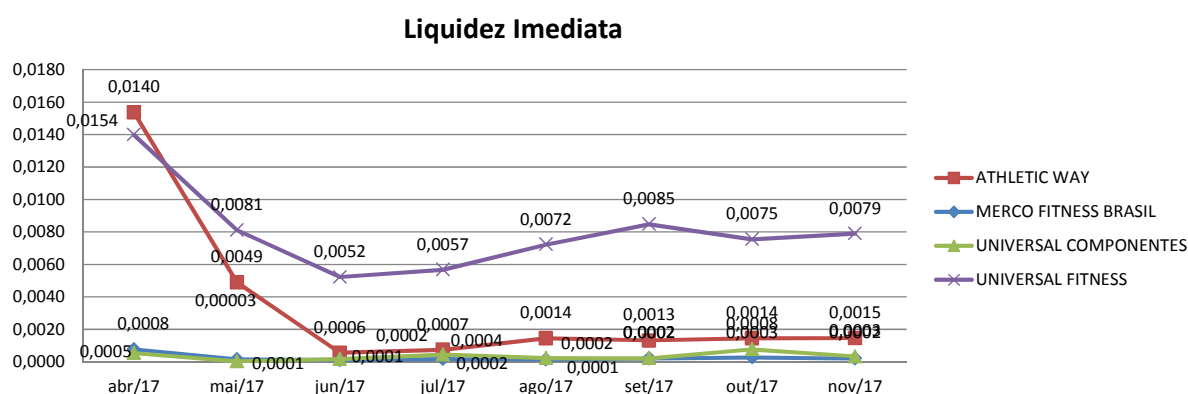


Os indicadores contábeis de liquidez têm por objetivo medir a capacidade da empresa em liquidar com seus compromissos a curto prazo e demonstram o índice de sua solvência geral. Estes índices demonstram quanto a empresa possui disponível para cada R\$ 1,00 de compromissos assumidos.

Liquidez Imediata

O índice de liquidez imediata é o quociente que compara o Disponível e o Passivo Circulante ou Obrigações de Curto Prazo. Ou seja, quanto das obrigações de até 12 meses a empresa consegue liquidar com os recursos que ela consegue transformar em dinheiro imediatamente para cada R\$ 1,00 de obrigação.

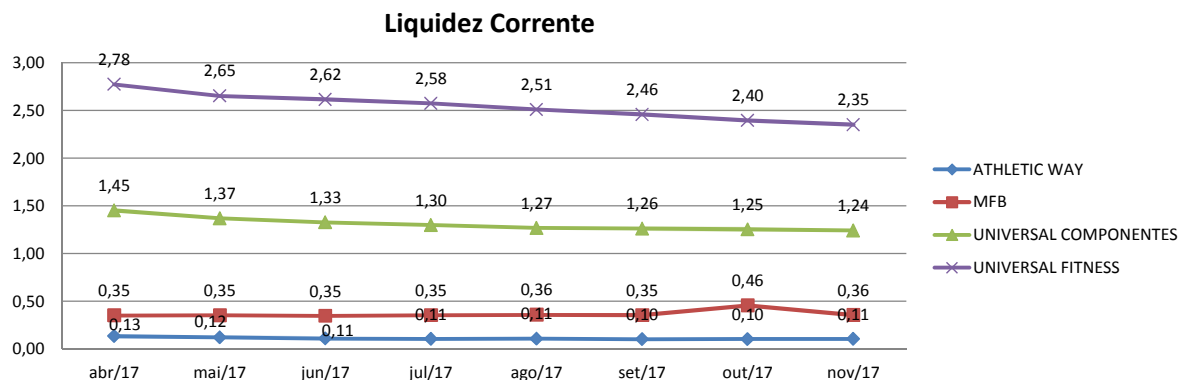
Pode-se visualizar nos gráficos abaixo as representações dos comportamentos destes índices dos últimos anos até o período atual das empresas autoras:



Liquidez Corrente

O índice de liquidez corrente é o comparativo entre o Ativo Circulante e o Passivo Circulante. Ou seja, quanto das disponibilidades, bens ou direitos que a empresa possui de curto prazo para quitar com suas obrigações, também do curto prazo de até 12 meses, para cada R\$ 1,00 devido.

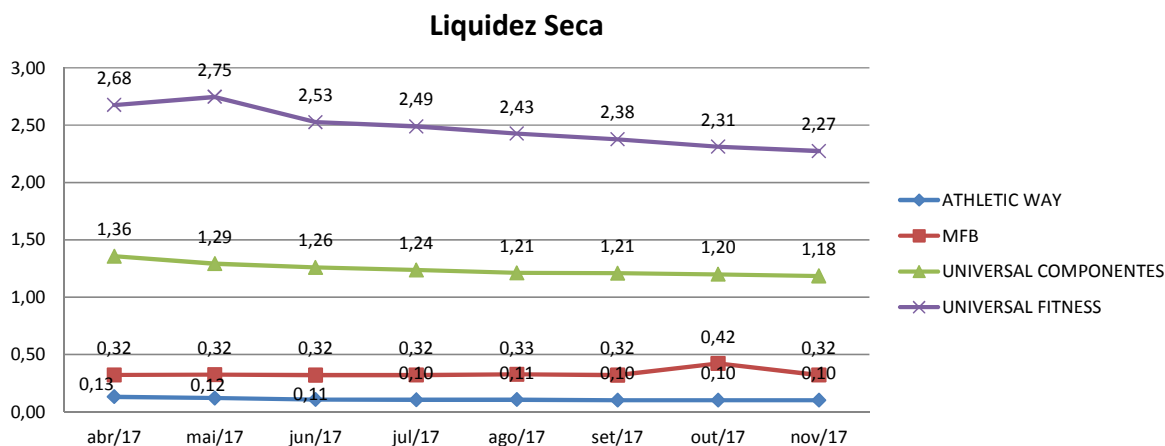
Conclui-se pela evolução do índice no gráfico abaixo, com as representações dos comportamentos deste nos últimos exercícios.



Liquidez Seca

O índice de liquidez seca mostra a posição da empresa caso necessite utilizar todo seu Ativo Circulante, com exclusão da conta de Estoques, uma vez que este não tem uma data definida para sua transformação em dinheiro, para quitar seu Passivo Circulante ou Obrigações de Curto Prazo.

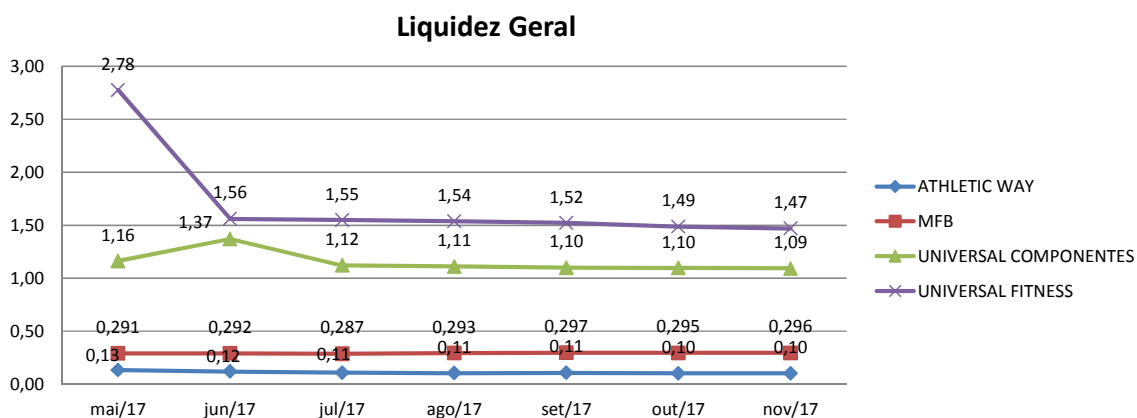
Assim é a evolução destes índices nos últimos períodos:



Liquidez Geral

O índice de liquidez geral difere-se dos outros índices de liquidez, pois é o confronto entre o Exigível Total e o Realizável Total da empresa. Ele indica o quanto a empresa conseguirá honrar com seus compromissos de curto e longo prazo, contando com todos seus bens e direitos de curto e longo prazo também. Ou seja, quanto ela possui em bens e direitos para cumprir com cada R\$ 1,00 de dívida no curto e longo prazo.

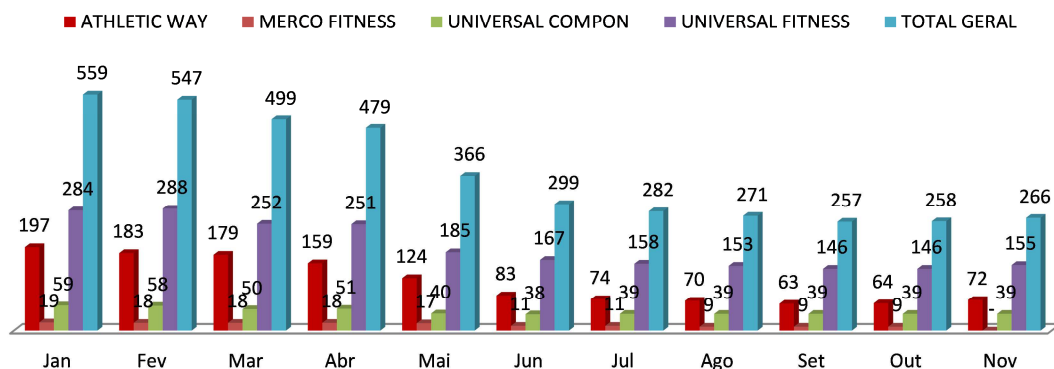
Graficamente:



1.2- Da composição do quadro de funcionários consolidados

O quadro de funcionários é composto por profissionais atuantes na área Administrativa e na Produção, chegando a um total de **266 funcionários** ligados as recuperandas no mês corrente, sendo que **36 encontram-se afastados**. Desta forma, segue abaixo sua representação gráfica.

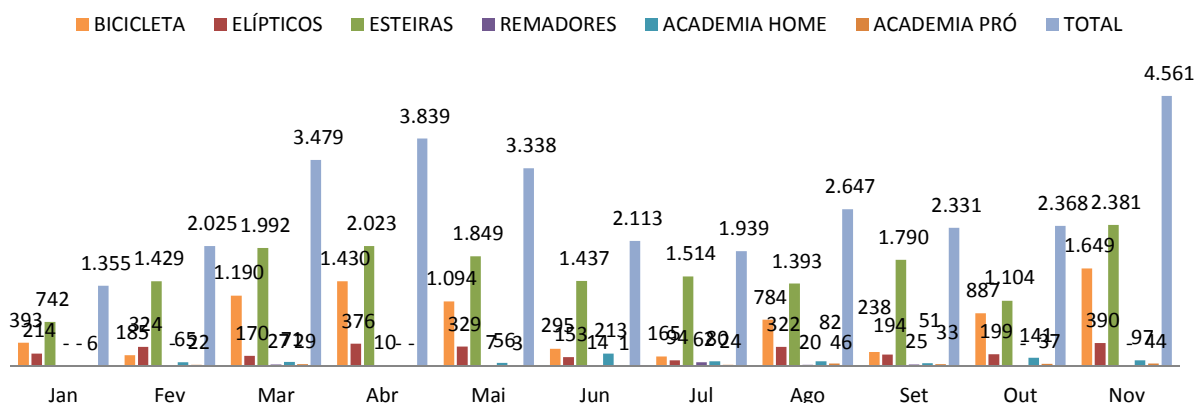
Quadro Geral de Pessoal



1.3 – Dos Dados de Produção

Como já citado anteriormente, as empresas fabricam peças e equipamentos de aparelhos relacionados a academias, sendo assim, sua produção é representada na medida Unidade (Un):

Produção (Un)



2 – DADOS RELATIVOS AO PLANO DE RECUPERAÇÃO APRESENTADO

A proposta de pagamento aos credores arrolados na recuperação do grupo *Athletic Way* já foi protocolado nos autos (fls. 2389/2426) e resumidamente refere-se:

QUADRO RESUMO DO PLANO DE RECUPERAÇÃO - GRUPO ATHLETIC				
Classe/ Condições	Trabalhista	Garantia Real	Quirografário	ME/EPP - Microempresa e Empresa de Pequeno Porte
Carência	Até 12 meses	Até 12 meses	Até R\$ 1.000,00 - até 30 dias Acima de R\$ 1.000,00 - 36 meses	Até R\$ 1.000,00 - até 30 dias Acima de R\$ 1.000,00 - 36 meses
Deságio			Poderá haver deságio em caso de adimplemento	Poderá haver deságio em caso de adimplemento
Período			Acima de R\$ 1.000,00 - 16 anos	Acima de R\$ 1.000,00 - 16 anos
Pagamento	Atualização - TR+2% ao ano		Até R\$ 1.000,00 - Atualização TR+1% ao ano Acima de R\$ 1.000,00: 1º ao 5º ano - 1% por ano; 6º ao 10º ano - 2% por ano; 11º ao 15º ano - 3% por ano; 16º ano - 70%.	Até R\$ 1.000,00 - Atualização TR+1% ao ano Acima de R\$ 1.000,00: 1º ao 5º ano - 1% por ano; 6º ao 10º ano - 2% por ano; 11º ao 15º ano - 3% por ano; 16º ano - 70%.

Cabe lembrar que o início da contagem das carências e pagamentos conta a partir da data de homologação do plano.

As informações aqui reproduzidas foram trazidas por relatórios da recuperanda, em seus respectivos setores.

Sobre as informações contábeis, seguem anexo, e fazem parte da presente peça, os balancetes ofertados pelo setor competente.

Frente ao exposto, vem esta administração judicial, **REQUERER** juntada *Relatório Mensal das Atividades da Devedora*, cumprindo assim o art. 22, II, "c" da Lei 11.101/2005, **bem como dos documentos que a acompanham**, quais sejam:

- ✓ Balancete Contábil de **Novembro/2017**;


Termos em que,
Pede deferimento,

Joinville-SC, 17 de Janeiro de 2018.


GLADIUS CONSULTORIA E GESTÃO EMPRESARIAL S/S LTDA
Agenor Daufenbach Júnior
Adm. Judicial CRA/SC 6410 – OAB/SC 32.401

DRE

(Em R\$)	30/11/17	30/11/17
RECEITA OPERACIONAL	0,00	5.723.732,95 C
VENDAS MERCADO INTER	0,00	5.723.732,95 C
DEDUCOES REC BRUTA	0,00	3.495.198,58 D
IMPOSTOS S/VENDA	0,00	1.051.566,12 D
DEVOLUCOES	0,00	2.443.632,46 D
RECEITA OPERACIONAL	0,00	2.228.534,37 C
CUSTO DOS PRODUTOS	0,00	6.858.559,07 D
CUSTO DOS PRODUTOS	0,00	6.858.559,07 D
LUCRO BRUTO	0,00	4.630.024,70 D
DESPESAS OPERACIONAL	0,00	5.765.088,79 D
DESPESAS	0,00	5.804.661,88 D
OUTRAS RECEITAS	0,00	39.573,09 C
RESULTADO FINANCEIRO	0,00	6.702.483,04 D
DESPESA FINANCEIRA	0,00	6.987.796,84 D
RECEITA FINANCEIRA	0,00	285.313,80 C
LUCRO ANTES DO IRPJ	0,00	17.097.596,53 D
LUCRO DA ATIVIDADE	0,00	17.097.596,53 D


Jucelito Romagna Grasso
CPF 656.760.099-84
RG 1.734.308 SESP/SC
Diretor Adm./Financeiro


ANDRÉ GIOVANE TAVARES
Técnico em Contabilidade
CRC/SC 30538/O-3


SIGA /CTBR040/v.12
Hora...: 09:39:57

BALANCETE DE VERIFICACAO SINTETICO DE 01/11/17 ATE 30/11/17 EM REAL

Emissão: 12/01/18

CODIGO	D E S C R I C A O	SALDO ANTERIOR	DEBITO	CREDITO	SALDO ATUAL
11	ATIVO	24.656.996,49 D	2.468.250,26	1.886.089,63	25.239.157,12 D
11.1	ATIVO CIRCULANTE	19.313.228,07 D	2.462.521,16	1.837.886,84	19.937.862,39 D
11.1.1	DISPONIBILIDADES	272.252,94 D	1.142.025,23	1.137.671,33	276.606,84 D
11.1.1.00.1	BENS NUMERARIOS	5.210,81 D	4.072,54	3.598,04	5.685,31 D
11.1.1.00.2	BANCO CONTA MOVIMENTO	257.042,13 D	1.137.895,38	1.134.015,98	270.921,53 D
11.1.1.00.3	APLICACOES FINANCEIRAS		57,31	57,31	
11.1.2	CLIENTES	16.488.718,61 D	617.725,39	499.401,97	16.607.042,03 D
11.1.2.00.1	CLIENTES MERCADO INTERNO	8.647.134,49 D	310.241,11	458.176,51	8.499.199,09 D
11.1.2.00.4	CREBITO JUNTO A TERCEIROS	7.841.584,12 D	307.484,28	41.225,46	8.107.842,94 D
11.1.3	ESTOQUES	449.399,60 D	602.164,29	119.485,18	932.077,71 D
11.1.3.00.3	MATERIA PRIMA	15.264,68 D			15.264,68 D
11.1.3.00.4	MERCADORIAS	434.134,92 D	602.164,29	119.485,18	916.813,03 D
11.1.4	OUTROS DIREITOS REALIZAVEIS	2.102.335,27 D	100.606,25	80.805,71	2.122.135,81 D
11.1.4.00.1	IMPOSTOS A RECUPERAR	2.102.335,27 D	100.606,25	80.805,71	2.122.135,81 D
11.1.5	DESPESAS ANTECIPADAS	521,65 D		521,65	
11.1.5.00.1	DESPESAS ANTECIPADAS	521,65 D		521,65	
11.4	ATIVO NAO CIRCULANTE	5.343.768,42 D	5.729,10	48.202,79	5.301.294,73 D
11.4.1	DEPOSITOS JUDICIAIS	1.224.296,12 D	5.729,10		1.230.025,22 D
11.4.1.00.1	DEPOSITOS JUDICIAIS	1.224.296,12 D	5.729,10		1.230.025,22 D
11.4.3	OUTROS CREDITOS A RECEBER	40.174,90 D			40.174,90 D
11.4.4	INVESTIMENTOS	2.552.000,00 D			2.552.000,00 D
11.4.4.00.1	INVESTIMENTOS	2.552.000,00 D			2.552.000,00 D
11.4.5	IMOBILIZADO	1.353.354,43 D		38.655,61	1.313.698,82 D
11.4.5.00.1	IMOVEIS	68.000,00 D			68.000,00 D
11.4.5.00.2	OUTROS IMOBILIZACOES	5.995.621,82 D			5.995.621,82 D

CODIGO	D E S C R I C A O	SALDO ANTERIOR	DEBITO	CREDITO	SALDO ATUAL
11.4.5.00.3	DEPRECIACAO ACUMULADA	4.710.267,39 C		39.655,61	4.749.923,00 C
11.4.6	INTANGIVEL	173.942,97 D		8.547,18	165.395,79 D



Vincento Romagna Grasso
CPF 656.760.099-34
RG 1.734.308 SESP/SC
Diretor Adm./Financeiro



ANDRÉ GIOVANE TAVARES
Técnico em Contabilidade
CRC/SC 30538/O-3

SIGA/CTBR040/v.12
Hora.: 09:39:57

Emissão: 12/01/18


CODIGO	DESCRICAO	SALDO ANTERIOR	DEBITO	CREDITO	SALDO ATUAL
12	PASSIVO	24.656.996,49 C	17.984.768,58	18.566.929,21	25.239.157,12 C
12.1	PASSIVO CIRCULANTE	188.482.557,95 C	885.810,32	2.080.815,23	189.677.562,86 C
12.1.1	OBRIGACOES OPERACIONAIS	96.385.311,16 C	119.569,06	298.735,17	96.564.477,27 C
12.1.1.00.1	FORNECEDORES MERCADO INTERNO	95.254.214,80 C	119.569,06	298.735,17	95.433.380,91 C
12.1.1.00.2	FORNECEDORES MERCADO EXTERNO	1.131.096,36 C			1.131.096,36 C
12.1.2	OBRIGACOES SOC. E TRABALHISTAS	6.393.602,73 C	306.111,00	253.189,43	6.340.681,16 C
12.1.2.00.1	OBRIGACOES SOC. E TRABALHISTAS	5.792.366,06 C	143.825,66	180.421,08	5.828.961,48 C
12.1.2.00.2	PROVISOES	601.236,67 C	162.285,34	72.768,35	511.719,68 C
12.1.3	OBRIGACOES TRIBUTARIAS	1.209.081,04 C	35.329,49	31.575,10	1.205.326,65 C
12.1.3.00.1	OBRIGACOES TRIBUTARIAS	1.209.081,04 C	35.329,49	31.575,10	1.205.326,65 C
12.1.4	EMPRESTIMOS E FINANCIAMENTOS	32.387.269,02 C	1.458,37	348.149,85	32.743.960,50 C
12.1.4.00.1	EMPRESTIMOS E FINANCIAMENTOS	32.376.943,30 C		348.149,85	32.725.093,15 C
12.1.4.00.2	ANTECIPACOES DE RECEBIVEIS	20.325,72 C	1.458,37		18.867,35 C
12.1.5	OUTRAS OBRIGACOES	52.097.557,18 C	423.342,40	1.149.165,68	52.823.380,46 C
12.1.5.00.1	OUTRAS OBRIGACOES	52.097.557,18 C	423.342,40	1.149.165,68	52.823.380,46 C
12.1.6	ESTOQUE 3º NOSSO PODER	263,18 D			263,18 D
12.1.6.00.1	ESTOQUE 3º NOSSO PODER	263,18 D			263,18 D
12.5	PASSIVO NAO CIRCULANTE	910.382,01 C	1.361,73	217,62	909.237,90 C
12.5.2	CREditos DOS SOCIOS	1.058,61 C			1.058,61 C
12.5.2.00.1	C/C SOCIOS	1.058,61 C			1.058,61 C
12.5.3	IMPOSTOS PARCELADOS	687.643,40 C	1.361,73	217,62	686.499,29 C
12.5.3.00.1	PARCELAMENTOS	687.643,40 C	1.361,73	217,62	686.499,29 C
12.5.6	DIFERIDO	221.680,00 C			221.680,00 C
12.5.6.00.1	DIFERIDO	221.680,00 C			221.680,00 C
12.6	PATRINONIO LIQUIDO	164.735.943,47 D	17.097.596,53	16.485.896,36	165.347.643,64 D

SIGA /CTBR040/v.12
Hora...: 09:39:57

BALANCETE DE VERIFICACAO SINTETICO DE 01/11/17 ATE 30/11/17 EM REAL

Emissão: 12/01/18

CODIGO	DESCRICAO	SALDO ANTERIOR	DEBITO	CREDITO	SALDO ATUAL
12.6.1	CAPITAL SOCIAL	1.500.000,00 C			1.500.000,00 C
12.6.1.00.1	CAPITAL SOCIAL	1.500.000,00 C			1.500.000,00 C
12.6.3	OUTRAS RESERVAS	7.653.416,60 C			7.653.416,60 C
12.6.3.00.1	RESERVAS INCENTIVADAS	7.653.416,60 C			7.653.416,60 C
12.6.5	RESULTADO	173.889.360,07 D	17.097.596,53	16.485.896,36	174.501.060,24 D
12.6.5.00.2	RESULTADOS ACUMULADOS	173.889.360,07 D	17.097.596,53	16.485.896,36	174.501.060,24 D


Jucelito Romagnia Grasso
 CPF 856.760.099-34
 RG 1.737.308 SESP/SC
 Diretor Adm./Financeiro


ANDRÉ GIOVANE TAVARES
 Técnico em Contabilidade
 CRC/SC 30538/O-3

SIGA /CTBR040/v.12
Hora...: 09:39:57

Emissão: 12/01/18

CODIGO	DESCRICAO	SALDO ANTERIOR	DEBITO	CREDITO	SALDO ATUAL
13	RECEITAS	2.577.457,05 CI	346.441,13	322.405,34	2.553.421,26 CI
13.1	RECEITA BRUTA DE VENDAS	5.471.922,45 CI		251.810,50	5.723.732,95 CI
13.1.1	RECEITA BRUTA DE VENDAS	5.471.922,45 CI		251.810,50	5.723.732,95 CI
13.1.1.00.1	VENDAS DE PRODUTOS	5.471.922,45 CI		251.810,50	5.723.732,95 CI
13.2	DEDUcoes DA RECEITA BRUTA	3.199.168,05 DI	346.129,16	50.098,63	3.495.198,58 DI
13.2.1	DEDUcoes DA RECEITA BRUTA	3.199.168,05 DI	346.129,16	50.098,63	3.495.198,58 DI
13.2.1.00.1	DEDUcoes DA RECEITA BRUTA	3.199.168,05 DI	346.129,16	50.098,63	3.495.198,58 DI
13.3	RECEITAS FINANCEIRAS	267.803,40 CI	311,97	17.822,37	285.313,80 CI
13.3.1	RECEITAS FINANCEIRAS	267.803,40 CI	311,97	17.822,37	285.313,80 CI
13.3.1.00.1	RECEITAS FINANCEIRAS	267.803,40 CI	311,97	17.822,37	285.313,80 CI
13.4	OUTRAS RECEITAS	29.403,25 CI		2.673,84	32.077,09 CI
13.4.1	OUTRAS	29.403,25 CI		2.673,84	32.077,09 CI
13.4.1.00.1	DIVERSAS	29.403,25 CI		2.673,84	32.077,09 CI
13.5	OUTRAS RECEITAS	7.496,00 CI			7.496,00 CI
13.5.2	OUTRAS RECEITAS	7.496,00 CI			7.496,00 CI
13.5.2.00.1	OUTRAS RECEITAS	7.496,00 CI			7.496,00 CI

SIGA /CTBR040/v.12
Hora...: 09:39:57

Emissão: 12/01/18


CODIGO	D E S C R I C A O	SALDO ANTERIOR	DEBITO	CREDITO	SALDO ATUAL
14	CUSTOS E DESPESAS	2.577.457,05 D	17.690.128,84	17.714.164,63	2.553.421,26 D
14.1	CUSTOS E DESPESAS	2.577.457,05 D	17.690.128,84	17.714.164,63	2.553.421,26 D
14.1.1	CUSTOS E DESPESAS	12.464.593,65 D	814.785,79	616.158,49	12.663.220,95 D
14.1.1.00.1	MATERIAIS	1.548.577,79 D	122.465,46	493.364,52	1.177.678,73 D
14.1.1.00.2	PESSOAL	5.439.427,26 D	354.746,78	113.293,70	5.680.880,34 D
14.1.1.00.3	SERV.PROF. CONTRATADOS	1.384.249,16 D	110.523,24		1.494.772,40 D
14.1.1.00.4	OCUPACAO	2.094.944,28 D	136.326,61	9.331,00	2.221.939,89 D
14.1.1.00.5	UTILIDADES E SERVICOS	486.613,00 D	43.677,13	39,52	530.250,61 D
14.1.1.00.6	PROPAGANDA E PUBLICIDADE	16.135,29 D			16.135,29 D
14.1.1.00.7	IMPOSTOS, TAXAS E CONTRIBUICOE	730.312,24 D	11.208,79	19,75	741.501,28 D
14.1.1.00.8	PROV.P/ DEVEDORES DUVIDOSOS	51.051,38 D			51.051,38 D
14.1.1.00.9	GERAIS	713.283,25 D	35.837,78	110,00	749.011,03 D
14.1.2	DESPESAS FINANCEIRAS	6.598.759,76 D	389.446,69	409,61	6.987.796,04 D
14.1.2.00.1	DESPESAS FINANCEIRAS	6.598.759,76 D	389.446,69	409,61	6.987.796,04 D
14.1.5	RESULTADO DO EXERCICIO	16.485.896,36 C	16.485.896,36	17.097.596,53	17.097.596,53 C
14.1.5.00.1	RESULTADO DO EXERCICIO	16.485.896,36 C	16.485.896,36		
T O T A I S D O P E R I O D O:			38.489.588,81	38.489.588,81	

Jucelito Romagna Grasso
CPF 656.760.059-34
RG 1.734.308 SESP/SC
Diretor Adm./Financeiro

ANDRÉ GIOVANE TAVARES
Técnico em Contabilidade
CRC/SC 30538/O-3

DRE

(Em R\$)	30/11/17	30/11/17
RECEITA OPERACIONAL	0,00	2.989.193,04 C
VENDAS MERCADO INTER	0,00	2.849.526,49 C
VENDAS EXPORTACAO	0,00	139.666,55 C
DEDUCOES REC BRUTA	0,00	1.482.530,08 D
IMPOSTOS S/VENDA	0,00	462.702,62 D
DEVOLUCOES	0,00	1.019.827,46 D
RECEITA OPERACIONAL	0,00	1.506.662,96 C
CUSTO DOS PRODUTOS	0,00	1.715.425,53 D
CUSTO DOS PRODUTOS	0,00	1.715.425,53 D
LUCRO BRUTO	0,00	208.762,57 D
DESPESAS OPERACIONAL	0,00	420.729,16 C
DESPESAS	0,00	1.202.376,04 D
OUTRAS RECEITAS	0,00	1.623.105,20 C
RESULTADO FINANCEIRO	0,00	532.608,16 D
DESPESA FINANCEIRA	0,00	543.463,32 D
RECEITA FINANCEIRA	0,00	10.855,16 C
LUCRO ANTES DO IRPJ	0,00	320.641,57 D
LUCRO DA ATIVIDADE	0,00	320.641,57 D


Jucelito Romagna Grasso
CPF 556.760.099-34
RG 1.734.308 - SESP/SC
Diretor Adm./Financeiro


ANDRÉ GIOVANE TAVARES
Técnico em Contabilidade
CRC/SC 30538/O-3

MERCO FITNESS BRASIL LTDA - EM RECUPERACAO JUDICIAL
82.099.029/0001-37
BALANCETE DE VERIFICACAO SINTETICO DE 01/11/17 ATE 30/11/17 EM REAL

Página: 1
DT.Ref.: 30/11/17

SIGA /CTBR040/v.12
Hora...: 15:53:40

Emissão: 12/01/18

CODIGO	D E S C R I C A O	SALDO ANTERIOR	DEBITO	CREDITO	SALDO ATUAL
11	ATIVO	46.858.508,43 D	489.004,44	503.833,77	46.843.679,10 D
11.1	ATIVO CIRCULANTE	25.410.065,77 D	479.317,94	491.661,45	25.397.722,26 D
11.1.1	DISPONIBILIDADES	16.498,45 D	185.101,28	187.867,10	13.732,63 D
11.1.1.00.1	BENS NUMERARIOS		912,19	912,19	
11.1.1.00.2	BANCO CONTA MOVIMENTO	16.498,45 D	184.189,09	186.954,91	13.732,63 D
11.1.2	CLIENTES	22.849.719,30 D	200.534,32	165.657,29	22.884.596,33 D
11.1.2.00.1	CLIENTES MERCADO INTERNO	5.304.935,35 D	88.779,84	156.789,58	5.236.925,61 D
11.1.2.00.2	CLIENTES MERCADO EXTERNO	789.991,71 D			789.991,71 D
11.1.2.00.4	CREDITO JUNTO A TERCEIROS	16.754.792,24 D	111.754,48	8.867,71	16.857.679,01 D
11.1.3	ESTOQUES	2.492.923,13 D	60.829,53	107.163,29	2.446.589,37 D
11.1.3.00.3	MATERIA PRIMA	1.606.976,23 D			1.606.976,23 D
11.1.3.00.4	MERCADORIAS	805.946,90 D	60.829,53	107.163,29	839.613,14 D
11.1.4	OUTROS DIREITOS REALIZAVEIS	50.237,64 D	32.852,81	30.286,52	52.803,93 D
11.1.4.00.1	IMPOSTOS A RECUPERAR	50.237,64 D	32.852,81	30.286,52	52.803,93 D
11.1.5	DESPESAS ANTECIPADAS	687,25 D		687,25	
11.1.5.00.1	DESPESAS ANTECIPADAS	687,25 D		687,25	
11.4	ATIVO NAO CIRCULANTE	21.448.442,66 D	9.686,50	12.172,32	21.445.956,84 D
11.4.1	DEPOSITOS JUDICIAIS	377.269,87 D	9.686,50	7.618,82	379.337,55 D
11.4.1.00.1	DEPOSITOS JUDICIAIS	377.269,87 D	9.686,50	7.618,82	379.337,55 D
11.4.4	INVESTIMENTOS	16.518.217,81 D			16.518.217,81 D
11.4.4.00.1	INVESTIMENTOS	16.518.217,81 D			16.518.217,81 D
11.4.5	IMOBILIZADO	4.514.321,00 D		4.553,50	4.509.767,50 D
11.4.5.00.1	IMOVEIS	1.674.542,16 D			1.674.542,16 D
11.4.5.00.2	OUTROS IMOBILIZACOES	3.317.541,13 D			3.317.541,13 D
11.4.5.00.3	DEPRECIACAO ACUMULADA	3.462.943,63 C		4.553,50	3.467.497,13 C


MERCO FITNESS BRASIL LTDA - EM RECUPERACAO JUDICIAL
82.099.029/0001-37
BALANCETE DE VERIFICACAO SINTETICO DE 01/11/17 ATE 30/11/17 EM REAL

Página: 2
DT.Ref.: 30/11/17

SIGA /CTBR040/v.12
Hora...: 15:53:40

Emissão: 12/01/18

CODIGO	D E S C R I C A O	SALDO ANTERIOR	DEBITO	CREDITO	SALDO ATUAL
11.4.5.00.4	IMOBILIZADO - CUSTO ATRIBUIDO	2.985.181,34 D			2.985.181,34 D
11.4.6	INTANGIVEL	38.633,98 D			38.633,98 D



Jucelito Romagna Grasso
CPF 556.760.099-34
RG 1.731.308 SESP/SC
Diretor Adm./Financeiro



ANDRÉ GIOVANE TAVARES
Técnico em Contabilidade
CRC/SC 30538/O-3

MERCO FITNESS BRASIL LTDA - EM RECUPERACAO JUDICIAL
82.099.029/0001-37
BALANCETE DE VERIFICACAO SINTETICO DE 01/11/17 ATE 30/11/17 EM REAL

Pagina: 3
DT.Ref.: 30/11/17

SIGA /CTBR040/v.12
Hora...: 15:53:40

Emissão: 12/01/18

CODIGO	DESCRICAO	SALDO ANTERIOR	DEBITO	CREDITO	SALDO ATUAL
12	PASSIVO	46.858.508,43 C	521.620,83	506.791,50	46.843.679,10 C
12.1	PASSIVO CIRCULANTE	71.476.003,87 C	200.979,26	235.487,89	71.510.514,50 C
12.1.1	OBRIGACOES OPERACIONAIS	16.364.646,25 C	26.843,78	51.978,60	16.389.781,07 C
12.1.1.00.1	FORNECEDORES MERCADO INTERNO	13.742.806,56 C	26.843,78	51.978,60	13.767.943,38 C
12.1.1.00.2	FORNECEDORES MERCADO EXTERNO	2.621.837,69 C			2.621.837,69 C
12.1.2	OBRIGACOES SOC. E TRABALHISTAS	585.355,78 C	8.661,51		576.694,27 C
12.1.2.00.1	OBRIGACOES SOC. E TRABALHISTAS	536.049,01 C	8.661,51		527.387,50 C
12.1.2.00.2	PROVISOES	49.306,77 C			49.306,77 C
12.1.3	OBRIGACOES TRIBUTARIAS	4.228.216,29 C	1.578,45	25.053,75	4.251.691,59 C
12.1.3.00.1	OBRIGACOES TRIBUTARIAS	4.228.216,29 C	1.578,45	25.053,75	4.251.691,59 C
12.1.4	EMPRESTIMOS E FINANCIAMENTOS	248.974,20 C	140.997,45		107.976,75 C
12.1.4.00.1	EMPRESTIMOS E FINANCIAMENTOS	81.345,21 C			81.345,21 C
12.1.4.00.2	ANTECIPACOES DE RECEBIVEIS	167.628,99 C	140.997,45		26.631,54 C
12.1.5	OUTRAS OBRIGACOES	50.048.813,35 C	22.898,07	158.455,54	50.184.370,82 C
12.1.5.00.1	OUTRAS OBRIGACOES	50.048.813,35 C	22.898,07	158.455,54	50.184.370,82 C
12.5	PASSIVO NAO CIRCULANTE	14.438.620,59 C			14.438.620,59 C
12.5.3	IMPOSTOS PARCELADOS	12.867.433,48 C			12.867.433,48 C
12.5.3.00.1	PARCELAMENTOS	12.867.433,48 C			12.867.433,48 C
12.5.6	DIFERIDO	1.571.187,11 C			1.571.187,11 C
12.5.6.00.1	DIFERIDO	1.571.187,11 C			1.571.187,11 C
12.6	PATRIMONIO LIQUIDO	39.056.118,03 D	320.641,57	271.303,61	39.105.455,99 D
12.6.1	CAPITAL SOCIAL	2.040.000,00 C			2.040.000,00 C
12.6.1.00.1	CAPITAL SOCIAL	2.040.000,00 C			2.040.000,00 C
12.6.4	AAV - IMOBILIZADO	1.970.219,69 C			1.970.219,69 C
12.6.5	RESULTADO	43.066.337,72 D	320.641,57	271.303,61	43.115.675,68 D


MERCO FITNESS BRASIL LTDA - EM RECUPERACAO JUDICIAL
82.099.029/0001-37
BALANCETE DE VERIFICACAO SINTETICO DE 01/11/17 ATE 30/11/17 EM REAL

Pagina: 4
DT.Ref.: 30/11/17

SIGA /CTBR040/v.12
Hora...: 15:53:41

Emissão: 12/01/18

CODIGO	DESCRICAO	SALDO ANTERIOR	DEBITO	CREDITO	SALDO ATUAL
12.6.5.00.2	RESULTADOS ACUMULADOS	43.066.337,72 D	320.641,57	271.303,61	43.115.675,68 D



Jucelito Romagnia Grasso
CPF 856.780.099-34
RG 1.734.308 SESP/SC
Diretor Adm./Financeiro



ANDRÉ GIOVANE TAVARES
Técnico em Contabilidade
CRC/SC 30535/O-3

MERCO FITNESS BRASIL LTDA - EM RECUPERACAO JUDICIAL
82.099.029/0001-37

Pagina: 5
DT.Ref.: 30/11/17

SIGA /CTBR040/v.12
Hora...: 15:53:41

BALANCETE DE VERIFICACAO SINTETICO DE 01/11/17 ATE 30/11/17 EM REAL

Emissão: 12/01/18

CODIGO	DESCRICAO	SALDO ANTERIOR	DEBITO	CREDITO	SALDO ATUAL
13	RECEITAS	3.036.977,04 C	1.570.478,75	1.674.128,03	3.140.623,32 C
13.1	RECEITA BRUTA DE VENDAS	2.902.110,64 C		87.082,40	2.989.193,04 C
13.1.1	RECEITA BRUTA DE VENDAS	2.902.110,64 C		87.082,40	2.989.193,04 C
13.1.1.00.1	VENDAS DE PRODUTOS	2.902.110,64 C		87.082,40	2.989.193,04 C
13.2	DEDUCCOES DA RECEITA BRUTA	1.452.712,19 D	29.817,89		1.482.530,08 D
13.2.1	DEDUCCOES DA RECEITA BRUTA	1.452.712,19 D	29.817,89		1.482.530,08 D
13.2.1.00.1	DEDUCCOES DA RECEITA BRUTA	1.452.712,19 D	29.817,89		1.482.530,08 D
13.3	RECEITAS FINANCEIRAS	10.807,14 C		48,02	10.855,16 C
13.3.1	RECEITAS FINANCEIRAS	10.807,14 C		48,02	10.855,16 C
13.3.1.00.1	RECEITAS FINANCEIRAS	10.807,14 C		48,02	10.855,16 C
13.4	OUTRAS RECEITAS	36.144,34 C			36.144,34 C
13.4.1	OUTRAS	36.144,34 C			36.144,34 C
13.4.1.00.1	DIVERSAS	36.144,34 C			36.144,34 C
13.5	OUTRAS RECEITAS	1.540.627,11 C	1.540.660,86	1.586.994,61	1.586.960,86 C
13.5.2	OUTRAS RECEITAS	1.540.627,11 C	1.540.660,86	1.586.994,61	1.586.960,86 C
13.5.2.00.1	OUTRAS RECEITAS	1.540.627,11 C	1.540.660,86	1.586.994,61	1.586.960,86 C


MERCO FITNESS BRASIL LTDA - EM RECUPERACAO JUDICIAL
82.099.029/0001-37
BALANCETE DE VERIFICACAO SINTETICO DE 01/11/17 ATE 30/11/17 EM REAL

Pagina: 6
DT.Ref.: 30/11/17

SIGA /CTBR040/v.12
Hora...: 15:53:41

Emissão: 12/01/18


CODIGO	D E S C R I C A O	SALDO ANTERIOR	DEBITO	CREDITO	SALDO ATUAL
14	CUSTOS E DESPESAS	3.036.977,04 D	425.454,46	321.808,18	3.140.623,32 D
14.1	CUSTOS E DESPESAS	3.036.977,04 D	425.454,46	321.808,18	3.140.623,32 D
14.1.1	CUSTOS E DESPESAS	2.768.129,49 D	149.904,53	232,45	2.917.801,57 D
14.1.1.00.1	MATERIAIS	1.079.454,80 D	118.960,45	148,46	1.198.266,79 D
14.1.1.00.2	PESSOAL	517.158,74 D			517.158,74 D
14.1.1.00.3	SERV.PROF. CONTRATADOS	192.189,33 D	11.622,20		203.811,53 D
14.1.1.00.4	Ocupacao	117.999,87 D	4.553,50		122.553,37 D
14.1.1.00.5	UTILIDADES E SERVICOS	131.258,59 D	10.947,17		142.205,76 D
14.1.1.00.6	PROPAGANDA E PUBLICIDADE	86,09 D			86,09 D
14.1.1.00.7	IMPOSTOS, TAXAS E CONTRIBUICOES	413.189,02 D	1.294,57	83,99	414.399,60 D
14.1.1.00.9	GERAIS	316.793,05 D	2.926,64		319.319,69 D
14.1.2	DESPESAS FINANCEIRAS	540.151,16 D	4.246,32	934,16	543.463,32 D
14.1.2.00.1	DESPESAS FINANCEIRAS	540.151,16 D	4.246,32	934,16	543.463,32 D
14.1.5	RESULTADO DO EXERCICIO	271.303,61 C	271.303,61	320.641,57	320.641,57 C
14.1.5.00.1	RESULTADO DO EXERCICIO	271.303,61 C	271.303,61		
TOTAL DO PERIODO:			3.006.558,48	3.006.558,48	


Jucelito Romagua Grasso
CPF 556.760.099-34
RG 1.734.308 SESP/SC
Diretor Adm./Financeiro


ANDRÉ GIOVANE TAVARES
Técnico em Contabilidade
CRC/SC 30538/O-3

DRE

(Em R\$)	30/11/17	30/11/17
RECEITA OPERACIONAL	0,00	3.553.172,80 C
VENDAS MERCADO INTER	0,00	3.553.172,80 C
DEDUcoes REC BRUTA	0,00	272.663,66 D
IMPOSTOS S/VENDA	0,00	91.278,68 D
DEVOLUCOES	0,00	181.384,98 D
RECEITA OPERACIONAL	0,00	3.280.509,14 C
CUSTO DOS PRODUTOS	0,00	3.826.669,19 D
CUSTO DOS PRODUTOS	0,00	3.826.669,19 D
LUCRO BRUTO	0,00	546.160,05 D
DESPESAS OPERACIONAL	0,00	561.705,90 D
DESPESAS	0,00	563.715,37 D
OUTRAS RECEITAS	0,00	2.009,47 C
RESULTADO FINANCEIRO	0,00	131.876,56 D
DESPESA FINANCEIRA	0,00	145.947,72 D
RECEITA FINANCEIRA	0,00	14.071,16 C
LUCRO ANTES DO IRPJ	0,00	1.239.742,51 D
LUCRO DA ATIVIDADE	0,00	1.239.742,51 D


Jucelito Romagna Grasso
CPF 856.760.059-34
RG 1.734.308 SESP/SC
Diretor Adm./Financeiro


ANDRÉ GIOVANE TAVARES
Técnico em Contabilidade
CRC/SC 30538/O-3

SIGA /CTBR040/v.12
Hora...: 07:59:42

BALANCETE DE VERIFICACAO SINTETICO DE 01/11/17 ATE 30/11/17 EM REAL

Emissao: 12/01/18

CODIGO	DESCRICAO	SALDO ANTERIOR	DEBITO	CREDITO	SALDO ATUAL
1	ATIVO	41.125.814,08 D	5.908.654,69	4.750.558,75	42.283.910,02 D
1.1	ATIVO CIRCULANTE	40.337.620,72 D	5.897.287,79	4.740.251,64	41.494.656,87 D
1.1.1	DISPONIBILIDADES	24.628,02 D	3.150.119,17	3.163.929,78	10.817,41 D
1.1.1.00.1	BENS NUMERARIOS		854.267,21	854.267,21	
1.1.1.00.2	BANCO CONTA MOVIMENTO	24.628,02 D	2.295.851,96	2.309.662,57	10.817,41 D
1.1.2	CLIENTES	37.995.716,88 D	1.205.134,08	219.606,93	38.981.244,03 D
1.1.2.00.1	CLIENTES MERCADO INTERNO	5.777.983,99 D	427.214,08		6.205.198,07 D
1.1.2.00.2	CLIENTES MERCADO EXTERNO	64.829,25 D			64.829,25 D
1.1.2.00.4	CREDITO JUNTO A TERCEIROS	32.152.903,64 D	777.920,00	219.606,93	32.711.216,71 D
1.1.3	ESTOQUES	1.763.276,50 D	1.506.173,55	1.343.720,33	1.925.729,72 D
1.1.3.00.1	PRODUTOS ACABADOS	272.725,11 D	361.519,92	339.122,64	295.122,39 D
1.1.3.00.2	PROD.NOSSO EM PODER DE 3°	52,37 D			52,37 D
1.1.3.00.3	MATERIA PRIMA	1.071.026,72 D	616.225,04	458.738,00	1.228.513,76 D
1.1.3.00.5	PRODUTOS EM ELABORACAO	419.337,72 D	528.428,59	545.859,69	401.906,62 D
1.1.3.00.7	ESTOQUE 3° NOSSO PODER	134,58 D			134,58 D
1.1.4	OUTROS DIREITOS REALIZAVEIS	553.699,02 D	35.860,99	12.774,88	576.785,13 D
1.1.4.00.1	IMPOSTOS A RECUPERAR	553.699,02 D	35.860,99	12.774,88	576.785,13 D
1.1.5	DESPESAS ANTECIPADAS	300,30 D		219,72	80,58 D
1.1.5.00.1	DESPESAS ANTECIPADAS	300,30 D		219,72	80,58 D
1.4	ATIVO NAO CIRCULANTE	788.193,36 D	11.366,90	10.307,11	789.253,15 D
1.4.1	DEPOSITOS JUDICIAIS	77.229,66 D	11.366,90	7.102,72	81.493,84 D
1.4.1.00.1	DEPOSITOS JUDICIAIS	77.229,66 D	11.366,90	7.102,72	81.493,84 D
1.4.5	IMOBILIZADO	708.248,52 D		3.194,72	705.053,80 D
1.4.5.00.2	OUTROS IMOBILIZACOES	4.771.108,45 D			4.771.108,45 D
1.4.5.00.3	DEPRECIACAO ACUMULADA	4.062.859,93 C		3.194,72	4.066.054,65 C

SIGA /CTBR040/v.12
 Hora...: 07:59:42

Emissão: 12/01/18

CODIGO	DESCRICAO	SALDO ANTERIOR	DEBITO	CREDITO	SALDO ATUAL
1.4.6	INTANGIVEL	899,04 DI			899,04 DI
1.4.7	DIFERIDO	1.816,14 DI		9,67	1.806,47 DI
1.4.7.00.1	DESPESA PRE-OPERACIONAIS	110.433,58 DI			110.433,58 DI
1.4.7.00.2	AMORTIZACOES	188.617,44 CI		9,67	108.627,11 CI

Ass
Jucelito Romagna Grasso
 CPF 856.760.059-34
 RG 1.731.308 SESP/SC
 Diretor Adm./Financeiro

ANDRÉ GIOVANE TAVARES
 Técnico em Contabilidade
 CRC/SC 30538/O-3

UNIVERSAL COMPONENTES AMAZONIA LTDA-EM RECUPERACAO JUDICIAL
04.864.438/0001-79
BALANCETE DE VERIFICACAO SINTETICO DE 01/11/17 ATE 30/11/17 EM REAL

SIGA /CTBR040/v.12
Hora...: 07:59:42

Emissão: 12/01/18

CODIGO	DESCRICAO	SALDO ANTERIOR	DEBITO	CREDITO	SALDO ATUAL
2	PASSIVO	41.125.814,08 CI	2.640.060,35	3.798.156,29	42.283.910,02 CI
2.1	PASSIVO CIRCULANTE	32.180.729,68 CI	1.400.317,04	2.625.999,06	33.406.410,90 CI
2.1.1	OBRIGACOES OPERACIONAIS	3.081.017,92 CI	229.130,58	382.912,68	3.234.800,02 CI
2.1.1.00.1	FORNECEDORES MERCADO INTERNO	889.248,90 CI	86.472,37	186.313,51	989.090,04 CI
2.1.1.00.2	FORNECEDORES MERCADO EXTERNO	2.191.769,02 CI	142.658,21	196.599,17	2.245.709,98 CI
2.1.2	OBRIGACOES SOC. E TRABALHISTAS	1.205.495,29 CI	78.524,42	118.739,31	1.245.710,18 CI
2.1.2.00.1	OBRIGACOES SOC. E TRABALHISTAS	1.045.436,72 CI	45.146,99	79.542,99	1.079.832,72 CI
2.1.2.00.2	PROVISOES	160.058,57 CI	33.377,43	39.196,32	165.877,46 CI
2.1.3	OBRIGACOES TRIBUTARIAS	694.703,22 CI	14.574,87	16.158,42	696.286,77 CI
2.1.3.00.1	OBRIGACOES TRIBUTARIAS	694.703,22 CI	14.574,87	16.158,42	696.286,77 CI
2.1.5	OUTRAS OBRIGACOES	27.199.378,67 CI	1.078.087,97	2.108.188,65	28.229.479,35 CI
2.1.5.00.1	OUTRAS OBRIGACOES	27.199.378,67 CI	1.078.087,97	2.108.188,65	28.229.479,35 CI
2.1.6	ESTOQUE 3º NOSSO PODER	134,58 CI			134,58 CI
2.1.6.00.1	ESTOQUE 3º NOSSO PODER	134,58 CI			134,58 CI
2.5	PASSIVO NAO CIRCULANTE	4.723.477,80 CI			4.723.477,80 CI
2.5.2	CREDITOS DOS SOCIOS	4.723.477,80 CI			4.723.477,80 CI
2.5.2.00.1	C/C SOCIOS	4.723.477,80 CI			4.723.477,80 CI
2.6	PATRIMONIO LIQUIDO	4.221.606,60 CI	1.239.742,51	1.172.157,23	4.154.021,32 CI
2.6.1	CAPITAL SOCIAL	4.106.514,00 CI			4.106.514,00 CI
2.6.1.00.1	CAPITAL SOCIAL	4.106.514,00 CI			4.106.514,00 CI
2.6.3	OUTRAS RESERVAS	2.359.258,03 CI			2.359.258,03 CI
2.6.3.00.1	RESERVAS INCENTIVADAS	2.359.258,03 CI			2.359.258,03 CI
2.6.5	RESULTADO	2.244.165,43 DI	1.239.742,51	1.172.157,23	2.311.750,71 DI
2.6.5.00.1	RESULTADO DO EXERCICIO	1.072.008,20 DI			1.072.008,20 DI
2.6.5.00.2	RESULTADOS ACUMULADOS	1.172.157,23 DI	1.239.742,51	1.172.157,23	1.239.742,51 DI

Lucelito Romagna Grasso
Lucelito Romagna Grasso
 CPE 956.760.099-34
 RG 1.731.308 SESP/SC
 Diretor Adm./Financeiro

ANDRÉ GIOVANE TAVARES
ANDRÉ GIOVANE TAVARES
 Técnico em Contabilidade
 CRC/SC 30538/O-3

UNIVERSAL COMPONENTES AMAZONIA LTDA-EM RECUPERACAO JUDICIAL
04.864.438/0001-79
BALANCETE DE VERIFICACAO SINTETICO DE 01/11/17 ATE 30/11/17 EM REAL

SIGA /CTBR040/v.12
Hora...: 07:59:43

Emissão: 12/01/18

CODIGO	DESCRICAO	SALDO ANTERIOR	DEBITO	CREDITO	SALDO ATUAL
3	RECEITAS	2.886.478,00 C	20.914,72	431.026,49	3.296.589,77 C
3.1	RECEITA BRUTA DE VENDAS	3.125.958,72 C		427.214,08	3.553.172,80 C
3.1.1	RECEITA BRUTA DE VENDAS	3.125.958,72 C		427.214,08	3.553.172,80 C
3.1.1.00.1	VENDAS DE PRODUTOS	3.125.958,72 C		427.214,08	3.553.172,80 C
3.2	DEDUCOES DA RECEITA BRUTA	251.770,54 D	20.914,72	21,60	272.663,66 D
3.2.1	DEDUCOES DA RECEITA BRUTA	251.770,54 D	20.914,72	21,60	272.663,66 D
3.2.1.00.1	DEDUCOES DA RECEITA BRUTA	251.770,54 D	20.914,72	21,60	272.663,66 D
3.3	RECEITAS FINANCEIRAS	10.280,35 C		3.790,81	14.071,16 C
3.3.1	RECEITAS FINANCEIRAS	10.280,35 C		3.790,81	14.071,16 C
3.3.1.00.1	RECEITAS FINANCEIRAS	10.280,35 C		3.790,81	14.071,16 C
3.4	OUTRAS RECEITAS	1.047,10 C			1.047,10 C
3.4.1	OUTRAS	1.047,10 C			1.047,10 C
3.4.1.00.1	DIVERSAS	1.047,10 C			1.047,10 C
3.5	OUTRAS RECEITAS	962,37 C			962,37 C
3.5.2	OUTRAS RECEITAS	962,37 C			962,37 C
3.5.2.00.1	OUTRAS RECEITAS	962,37 C			962,37 C

SIGA /CTBR040/v.12
Hora...: 07:59:43

Emissão: 12/01/18

CODIGO	DESCRICAO	SALDO ANTERIOR	DEBITO	CREDITO	SALDO ATUAL
14	ICUSTOS E DESPESAS	2.886.478,00 D	1.892.452,42	1.482.340,65	3.296.589,77 D
14.1	ICUSTOS E DESPESAS	2.886.478,00 D	1.892.452,42	1.482.340,65	3.296.589,77 D
14.1.1	ICUSTOS E DESPESAS	3.918.916,07 D	714.066,63	242.598,14	4.390.384,56 D
14.1.1.00.1	IMATERIAIS	2.766.922,51 D	349.425,21	8.816,31	3.107.431,41 D
14.1.1.00.2	PESSOAL	658.684,21 D	294.335,40	233.781,83	719.237,78 D
14.1.1.00.3	SERV.PROF. CONTRATADOS	71.279,95 D	13.709,45		84.989,40 D
14.1.1.00.4	OCUPACAO	237.604,19 D	3.204,39		240.808,58 D
14.1.1.00.5	UTILIDADES E SERVICOS	4.932,95 D	219,72		5.152,67 D
14.1.1.00.7	IMPOSTOS, TAXAS E CONTRIBUICOE	238.551,79 D	26.156,34		264.708,13 D
14.1.1.00.9	GERAIS	58.959,53 C	27.016,12		31.943,41 C
14.1.2	DESPESAS FINANCEIRAS	139.719,16 D	6.228,56		145.947,72 D
14.1.2.00.1	DESPESAS FINANCEIRAS	139.719,16 D	6.228,56		145.947,72 D
14.1.5	RESULTADO DO EXERCICIO	1.172.157,23 C	1.172.157,23	1.239.742,51	1.239.742,51 C
14.1.5.00.1	RESULTADO DO EXERCICIO	1.172.157,23 C	1.172.157,23		
TOTAIS DO PERIODO:			10.462.082,18	10.462.082,18	

Grasso
Luizito Romagnia Grasso
 CPF 656.760.099-34
 RG 1.734.308 SESP/SC
 Diretor Adm./Financeiro

TAVARES
ANDRÉ GIOVANE TAVARES
 Técnico em Contabilidade
 CRC/SC 30538/O-3

DRE

(Em R\$)	30/11/17	30/11/17
RECEITA OPERACIONAL	0,00	45.825.917,43 C
VENDAS MERCADO INTER	0,00	45.823.561,40 C
VENDAS EXPORTACAO	0,00	2.356,03 C
DEDUCOES REC BRUTA	0,00	12.400.753,33 D
IMPOSTOS S/VENDA	0,00	7.877.222,10 D
DEVOLUCOES	0,00	4.523.531,23 D
RECEITA OPERACIONAL	0,00	33.425.164,10 C
CUSTO DOS PRODUTOS	0,00	24.527.690,82 D
CUSTO DOS PRODUTOS	0,00	24.527.690,82 D
LUCRO BRUTO	0,00	8.897.473,28 C
DESPEAS OPERACIONAL	0,00	16.477.285,73 D
DESPEAS	0,00	20.406.061,69 D
OUTRAS RECEITAS	0,00	3.928.775,96 C
RESULTADO FINANCEIRO	0,00	14.158.873,36 D
DESPESA FINANCEIRA	0,00	14.271.951,56 D
RECEITA FINANCEIRA	0,00	113.078,20 C
LUCRO ANTES DO IRPJ	0,00	21.738.685,81 D
LUCRO DA ATIVIDADE	0,00	21.738.685,81 D

u...
 Jucelito Romagna Grasso
 CPF 656.760.099-34
 RG 1.731.308 SESP/SC
 Diretor Adm./Financeiro

[Signature]
 ANDRÉ GIOVANE TAVARES
 Técnico em Contabilidade
 CRC/SC 30538/O-3

UNIVERSAL FITNESS DA AMAZONIA LTDA - EM RECUPERACAO JUDICIAL
02.793.710/0001-41
BALANCETE DE VERIFICACAO SINTETICO DE 01/11/17 ATE 30/11/17 EM REAL

SIGA /CTBR040/v.12
Hora...: 14:05:22

Emissão: 12/01/18

CODIGO	D E S C R I C A O	SALDO ANTERIOR	DEBITO	CREDITO	SALDO ATUAL
1	ATIVO	265.908.303,16 D	28.357.645,57	25.204.462,65	269.061.486,08 D
1.1	ATIVO CIRCULANTE	221.891.958,97 D	28.300.286,86	24.946.859,61	225.245.386,22 D
1.1.1	DISPONIBILIDADES	698.643,91 D	11.283.734,32	11.226.042,82	756.335,41 D
1.1.1.00.1	BENS NUMERARIOS	5.834,62 D	460.232,29	459.410,38	6.656,53 D
1.1.1.00.2	BANCO CONTA MOVIMENTO	686.929,06 D	10.823.496,69	10.766.627,09	743.798,66 D
1.1.1.00.3	APLICACOES FINANCEIRAS	5.880,23 D	5,34	5,35	5.880,22 D
1.1.1.2	CLIENTES	211.325.546,05 D	10.319.123,13	6.815.628,61	214.829.040,57 D
1.1.1.2.00.1	CLIENTES MERCADO INTERNO	103.327.228,82 D	5.205.840,52	3.791.749,22	104.741.320,12 D
1.1.1.2.00.2	CLIENTES MERCADO EXTERNO	1.923.924,98 D			1.923.924,98 D
1.1.1.2.00.4	CREDITO JUNTO A TERCEIROS	106.074.392,25 D	5.113.282,61	3.023.879,39	108.163.795,47 D
1.1.1.3	ESTOQUES	7.730.012,12 D	5.677.844,99	6.012.500,97	7.395.356,14 D
1.1.1.3.00.1	PRODUTOS ACABADOS	1.256.926,89 D	1.785.664,36	1.751.917,53	1.290.673,72 D
1.1.1.3.00.2	PROD.NOSSO EM PODER DE 3°	73.099,52 D	3.688,45	738,62	76.049,35 D
1.1.1.3.00.3	MATERIA PRIMA	4.771.169,88 D	2.180.270,91	2.416.465,36	4.534.975,43 D
1.1.1.3.00.4	MERCADORIAS	261.450,94 D			261.450,94 D
1.1.1.3.00.5	PRODUTOS EM ELABORACAO	1.338.811,24 D	1.707.048,26	1.843.379,46	1.202.480,04 D
1.1.1.3.00.7	ESTOQUE 3° NOSSO PODER	28.553,65 D	1.173,01		29.726,66 D
1.1.1.4	OUTROS DIREITOS REALIZAVEIS	2.136.329,16 D	1.019.584,42	891.642,55	2.264.271,03 D
1.1.1.4.00.1	IMPOSTOS A RECUPERAR	2.136.329,16 D	1.019.584,42	891.642,55	2.264.271,03 D
1.1.1.5	DESPESAS ANTECIPADAS	1.427,73 D		1.044,66	383,07 D
1.1.1.5.00.1	DESPESAS ANTECIPADAS	1.427,73 D		1.044,66	383,07 D
1.4	ATIVO NAO CIRCULANTE	44.016.344,19 D	57.358,71	257.603,04	43.816.099,86 D
1.4.1	DEPOSITOS JUDICIAIS	1.005.579,51 D	53.422,71	47.956,05	1.011.046,17 D
1.4.1.00.1	DEPOSITOS JUDICIAIS	1.005.579,51 D	53.422,71	47.956,05	1.011.046,17 D
1.4.4	INVESTIMENTOS	12.780.226,00 D			12.780.226,00 D

UNIVERSAL FITNESS DA AMAZONIA LTDA - EM RECUPERACAO JUDICIAL
02.793.710/0001-41
BALANCETE DE VERIFICACAO SINTETICO DE 01/11/17 ATE 30/11/17 EM REAL

SIGA /CTBR040/v.12
Hora...: 14:05:22

Emissão: 12/01/18

CODIGO	DESCRICAO	SALDO ANTERIOR	DEBITO	CREDITO	SALDO ATUAL
1.4.4.00.1	INVESTIMENTOS	12.780.226,00 D			12.780.226,00 D
1.4.5	IMOBILIZADO	30.223.188,66 D	3.936,00	209.646,99	30.017.477,67 D
1.4.5.00.1	IMOVEIS	15.869.075,76 D			15.869.075,76 D
1.4.5.00.2	OUTROS IMOBILIZACOES	19.417.187,08 D	3.936,00		19.421.123,08 D
1.4.5.00.21	IMOBILIZADO EM FASE DE IMPLANTA	182.900,32 D			182.900,32 D
1.4.5.00.3	DEPRECIACAO ACUMULADA	19.016.131,32 C		209.646,99	19.225.778,31 C
1.4.5.00.4	IMOBILIZADO - CUSTO ATRIBUIDO	13.953.057,14 D			13.953.057,14 D
1.4.6	INTANGIVEL	7.350,02 D			7.350,02 D
1.4.7	DIFERIDO				
1.4.7.00.1	DESPESA PRE-OPERACIONAIS	96.106,97 D			96.106,97 D
1.4.7.00.2	AMORTIZACOES	96.106,97 C			96.106,97 C

Jucelito
Jucelito Romagna Grasso
CPF 856.760.099-34
RG 1.734.308 SESP/SC
Diretor Adm./Financeiro

André
ANDRÉ GIOVANE TAVARES
Técnico em Contabilidade
CRC/SC 30538/O-3

UNIVERSAL FITNESS DA AMAZONIA LTDA - EM RECUPERACAO JUDICIAL
02.793.710/0001-41
BALANCETE DE VERIFICACAO SINTETICO DE 01/11/17 ATE 30/11/17 EM REAL

SIGA /CTBR040/v.12
Hora...: 14:05:22


Emissão: 12/01/18

CODIGO	DESCRICAO	SALDO ANTERIOR	DEBITO	CREDITO	SALDO ATUAL
12	PASSIVO	265.908.303,16 C	27.424.122,06	30.577.304,98	269.061.486,08 C
12.1	PASSIVO CIRCULANTE	92.584.129,82 C	5.685.436,25	8.866.425,73	95.765.119,30 C
12.1.1	OBRIGACOES OPERACIONAIS	13.841.416,74 C	1.132.924,19	2.175.838,16	14.884.330,71 C
12.1.1.00.1	FORNECEDORES MERCADO INTERNO	6.764.692,02 C	888.670,10	1.653.993,19	7.530.015,11 C
12.1.1.00.2	FORNECEDORES MERCADO EXTERNO	7.076.724,72 C	244.254,09	521.844,97	7.354.315,60 C
12.1.2	OBRIGACOES SOC. E TRABALHISTAS	9.644.320,37 C	420.883,20	574.431,71	9.797.868,88 C
12.1.2.00.1	OBRIGACOES SOC. E TRABALHISTAS	8.780.622,83 C	250.828,58	493.776,24	9.023.570,49 C
12.1.2.00.2	PROVISOES	863.697,54 C	170.054,62	80.655,47	774.298,39 C
12.1.3	OBRIGACOES TRIBUTARIAS	10.676.387,52 C	97.553,28	374.117,01	10.952.951,25 C
12.1.3.00.1	OBRIGACOES TRIBUTARIAS	10.676.387,52 C	97.553,28	374.117,01	10.952.951,25 C
12.1.4	EMPRESTIMOS E FINANCIAMENTOS	4.880.487,59 C	1.694.676,38	2.018.689,24	5.204.510,45 C
12.1.4.00.1	EMPRESTIMOS E FINANCIAMENTOS	3.747.283,26 C	1.067.806,46	1.234.078,67	3.913.555,47 C
12.1.4.00.2	ANTECIPACOES DE RECEBIVEIS	1.133.204,33 C	626.869,92	784.620,57	1.290.954,98 C
12.1.5	OUTRAS OBRIGACOES	53.512.963,95 C	2.339.399,20	3.722.166,60	54.895.731,35 C
12.1.5.00.1	OUTRAS OBRIGACOES	53.512.963,95 C	2.339.399,20	3.722.166,60	54.895.731,35 C
12.1.5	ESTOQUE 3º NOSSO PODER	28.553,65 C		1.173,01	29.726,66 C
12.1.6.00.1	ESTOQUE 3º NOSSO PODER	28.553,65 C		1.173,01	29.726,66 C
12.5	PASSIVO NAO CIRCULANTE	58.520.179,38 C		488.107,15	59.008.286,53 C
12.5.1	EMPRESTIMO E FINANCIAMENTOS	44.649.249,02 C		488.107,15	45.137.356,17 C
12.5.1.00.1	EMPRESTIMO E FINANCIAMENTOS	44.649.249,02 C		488.107,15	45.137.356,17 C
12.5.2	CREDITOS DOS SOCIOS	2.228.823,64 C			2.228.823,64 C
12.5.2.00.1	C/C SOCIOS	2.228.823,64 C			2.228.823,64 C
12.5.3	IMPOSTOS PARCELADOS	2.838.666,93 C			2.838.666,93 C
12.5.3.00.1	PARCELAMENTOS	2.838.666,93 C			2.838.666,93 C
12.5.6	DIFERIDO	8.803.439,79 C			8.803.439,79 C

SIGA /CTBR040/v.12
Hora...: 14:05:22

Emissão: 12/01/18

CODIGO	D E S C R I C A O	SALDO ANTERIOR	DEBITO	CREDITO	SALDO ATUAL
12.5.6.00.1	DIFERIDO	8.803.439,79 C			8.803.439,79 C
12.6	PATRIMONIO LIQUIDO	114.803.993,96 C	21.738.685,81	21.222.772,10	114.288.086,25 C
12.6.1	CAPITAL SOCIAL	93.500.000,00 C			93.500.000,00 C
12.6.1.00.1	CAPITAL SOCIAL	93.500.000,00 C			93.500.000,00 C
12.6.3	OUTRAS RESERVAS	60.613.244,29 C			60.613.244,29 C
12.6.3.00.1	RESERVAS INCENTIVADAS	60.613.244,29 C			60.613.244,29 C
12.6.4	IAAP - IMOBILIZADO	9.209.017,70 C			9.209.017,70 C
12.6.5	RESULTADO	48.518.268,03 D	21.738.685,81	21.222.772,10	49.034.181,74 D
12.6.5.00.2	RESULTADOS ACUMULADOS	48.518.268,03 D	21.738.685,81	21.222.772,10	49.034.181,74 D


Jucelito Romagnia Grasso
CPF 858.760.099-34
RG 1.731.308 SESP/SC
Diretor Adm./Financeiro


ANDRE GIOVANE TAVARES
Técnico em Contabilidade
CRC/SC 30538/O-3

SIGA /CTBR040/v.12
Hora...: 14:05:23

Emissão: 12/01/18

CODIGO	D E S C R I C A O	SALDO ANTERIOR	DEBITO	CREDITO	SALDO ATUAL
3	RECEITAS	33.194.183,73 C	1.101.283,06	5.374.117,59	37.467.018,26 C
3.1	RECEITA BRUTA DE VENDAS	40.895.954,62 C		4.929.962,81	45.825.917,43 C
3.1.1	RECEITA BRUTA DE VENDAS	40.895.954,62 C		4.929.962,81	45.825.917,43 C
3.1.1.00.1	VENDAS DE PRODUTOS	40.895.954,62 C		4.929.962,81	45.825.917,43 C
3.2	DEDUCOES DA RECEITA BRUTA	11.352.965,45 D	1.085.800,74	38.012,86	12.400.753,33 D
3.2.1	DEDUCOES DA RECEITA BRUTA	11.352.965,45 D	1.085.800,74	38.012,86	12.400.753,33 D
3.2.1.00.1	DEDUCOES DA RECEITA BRUTA	11.352.965,45 D	1.085.800,74	38.012,86	12.400.753,33 D
3.3	RECEITAS FINANCEIRAS	105.309,91 C	15.482,32	23.250,61	113.078,20 C
3.3.1	RECEITAS FINANCEIRAS	105.309,91 C	15.482,32	23.250,61	113.078,20 C
3.3.1.00.1	RECEITAS FINANCEIRAS	105.309,91 C	15.482,32	23.250,61	113.078,20 C
3.4	OUTRAS RECEITAS	49.270,59 C			49.270,59 C
3.4.1	OUTRAS	49.270,59 C			49.270,59 C
3.4.1.00.2	DIVERSAS	49.270,59 C			49.270,59 C
3.5	OUTRAS RECEITAS	3.496.614,06 C		382.891,31	3.879.505,37 C
3.5.2	OUTRAS RECEITAS	3.496.614,06 C		382.891,31	3.879.505,37 C
3.5.2.00.1	OUTRAS RECEITAS	3.496.614,06 C		382.891,31	3.879.505,37 C

SIGA /CTBR040/v.12
Hora...: 14:05:23

Emissão: 12/01/18

CODIGO	D E S C R I C A O	SALDO ANTERIOR	DEBITO	CREDITO	SALDO ATUAL
14	CUSTOS E DESPESAS	33.194.183,73 D	26.675.792,89	22.402.958,36	37.467.018,26 D
14.1	CUSTOS E DESPESAS	33.194.183,73 D	26.675.792,89	22.402.958,36	37.467.018,26 D
14.1.1	CUSTOS E DESPESAS	40.914.651,98 D	4.676.010,51	656.909,98	44.933.752,51 D
14.1.1.00.1	MATERIAIS	17.841.206,48 D	2.461.676,08	293.054,11	20.009.828,45 D
14.1.1.00.2	PESSOAL	3.860.976,90 D	997.831,50	340.946,03	4.517.662,37 D
14.1.1.00.3	SERV.PROF. CONTRATADOS	2.866.926,90 D	302.326,38		3.169.253,28 D
14.1.1.00.4	Ocupacao	1.300.610,42 D	216.316,99		1.516.927,41 D
14.1.1.00.5	UTILIDADES E SERVICOS	843.196,84 D	103.829,16		947.026,00 D
14.1.1.00.6	PROPAGANDA E PUBLICIDADE	1.217.034,89 D	200.901,99		1.417.936,88 D
14.1.1.00.7	IMPOSTOS, TAXAS E CONTRIBUICOE	2.389.758,18 D	86.732,44	847,33	2.475.643,29 D
14.1.1.00.8	PROV.P/ DEVEDORES DUVIDOSOS	22.539,91 D			22.539,91 D
14.1.1.00.9	GERAIS	10.572.401,46 D	306.395,97	22.062,51	10.856.734,92 D
14.1.2	DESPESAS FINANCEIRAS	13.502.303,85 D	777.010,28	7.362,57	14.271.951,56 D
14.1.2.00.1	DESPESAS FINANCEIRAS	13.502.303,85 D	777.010,28	7.362,57	14.271.951,56 D
14.1.5	RESULTADO DO EXERCICIO	21.222.772,10 C	21.222.772,10	21.738.685,81	21.738.685,81 C
14.1.5.00.1	RESULTADO DO EXERCICIO	21.222.772,10 C	21.222.772,10		
TOTAIS DO PERIODO:			83.558.843,58	83.558.843,58	

Jucelito Romagnia Grasso
CPF 856.760.099-34
RG 1.784.308 SESP/SC
Diretor Adm./Financeiro

ANDRÉ GIOVANE TAVARES
Técnico em Contabilidade
CRC/SC 30538/O-3