

**EXMO(A) SR(A) DR(A) JUIZ(ÍZA) DE DIREITO DA 4ª VARA CÍVEL DA
COMARCA DE JOINVILLE – SC**

Processo: 0301750-45.2016.8.24.0038

Tipo: Recuperação Judicial

Autores: *Athletic Way Comércio de Equipamentos para Ginástica e Fisioterapia Ltda; Merco Fitness Brasil Comércio de Equipamentos para Ginástica Ltda; Universal Componentes da Amazônia Ltda e; Universal Fitness da Amazônia Ltda.*

GLADIUS CONSULTORIA E GESTÃO EMPRESARIAL S/S LTDA, neste ato representada por seu administrador, ***Agenor Daufenbach Júnior, Administrador Judicial*** no processo de **RECUPERAÇÃO JUDICIAL** de ***Athletic Way Comércio de Equipamentos para Ginástica e Fisioterapia Ltda; Merco Fitness Brasil Comércio de Equipamentos para Ginástica Ltda; Universal Componentes da Amazônia Ltda e; Universal Fitness da Amazônia Ltda***, vem, respeitosamente, a presença de V. Exa., informar e ao final requerer o que segue:

Visando dar efetividade ao art. 22, II, "c" da Lei 11.101/2005, vem esta administração judicial apresentar:

RELATÓRIO MENSAL DAS ATIVIDADES DA DEVEDORA

Elaborando relatórios relativos ao faturamento mensal, indicadores financeiros bem como o número de funcionários ligados as empresa autora, como forma de monitoramento de suas atividades e intensidade de continuidade da produção.

Desta feita, além dos dados industriais informados nesta peça, traz-se anexo o Balancete contábil do mês de **Setembro/2017**, subscritos pelos diretores da recuperanda bem como pelo contador da mesma.

1 - DO INFORME DAS ATIVIDADES DAS RECUPERANDAS

Como relatado na inicial, o grupo ATHLETIC dedica-se a industrialização, importação, exportação e ao comércio varejista de equipamentos e peças relacionados a ginástica, fisioterapia mecanoterapia e fabricação de componentes eletrônicos e acessórios para motores elétricos de corrente contínua.

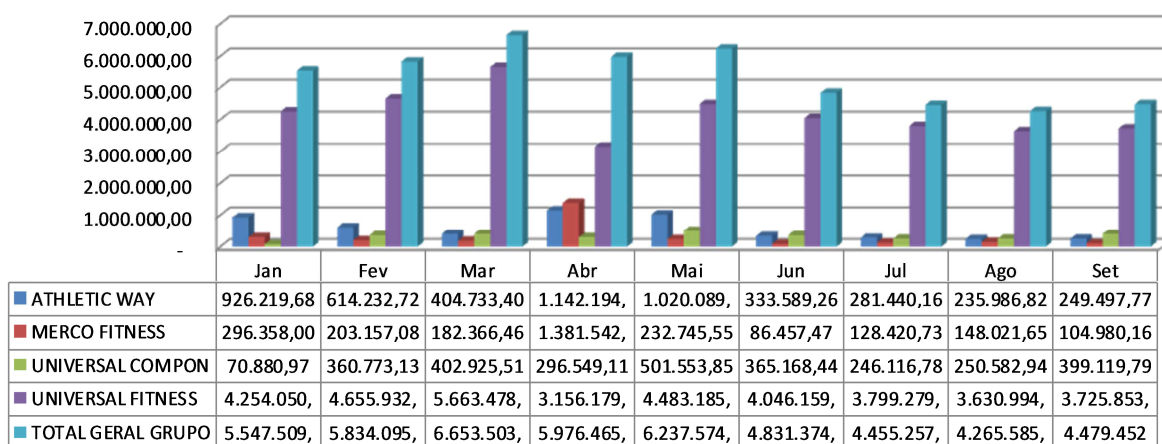
Os equipamentos e peças produzidas, especificamente são:

- ✓ Bicicletas;
- ✓ Elípticos;
- ✓ Esteiras;
- ✓ Remadores;
- ✓ Academia *Home*; e
- ✓ Academia Pró.

1.1 – Dos Indicadores Financeiros e Indicadores contábeis de liquidez e variação patrimonial:

O faturamento bruto do grupo atingiu, no mês de Setembro/2017, o valor de **R\$ 4.479.451,66**, tendo um acréscimo de 5,01% em relação ao mês anterior:

Faturamento Geral do Grupo

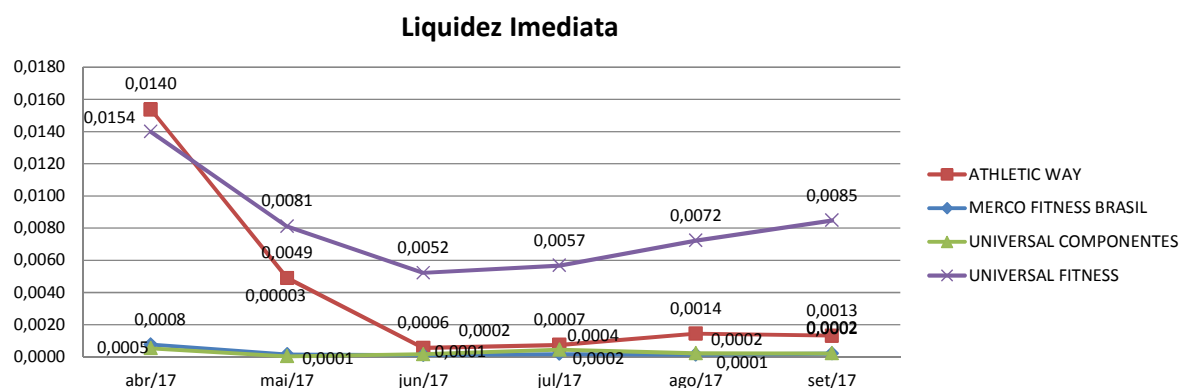


Os indicadores contábeis de liquidez têm por objetivo medir a capacidade da empresa em liquidar com seus compromissos a curto prazo e demonstram o índice de sua solvência geral. Estes índices demonstram quanto a empresa possui disponível para cada R\$ 1,00 de compromissos assumidos.

Liquidez Imediata

O índice de liquidez imediata é o quociente que compara o Disponível e o Passivo Circulante ou Obrigações de Curto Prazo. Ou seja, quanto das obrigações de até 12 meses a empresa consegue liquidar com os recursos que ela consegue transformar em dinheiro imediatamente para cada R\$ 1,00 de obrigação.

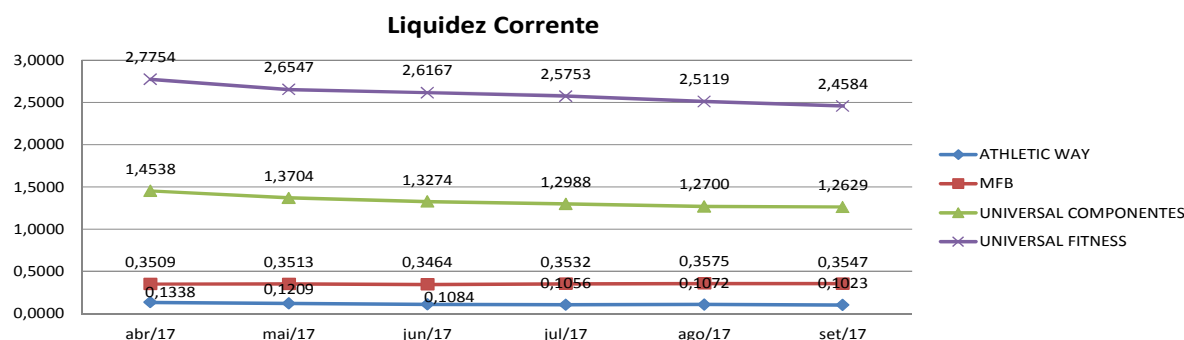
Pode-se visualizar nos gráficos abaixo as representações dos comportamentos destes índices dos últimos anos até o período atual das empresas autoras:



Liquidez Corrente

O índice de liquidez corrente é o comparativo entre o Ativo Circulante e o Passivo Circulante. Ou seja, quanto das disponibilidades, bens ou direitos que a empresa possui de curto prazo para quitar com suas obrigações, também do curto prazo de até 12 meses, para cada R\$ 1,00 devido.

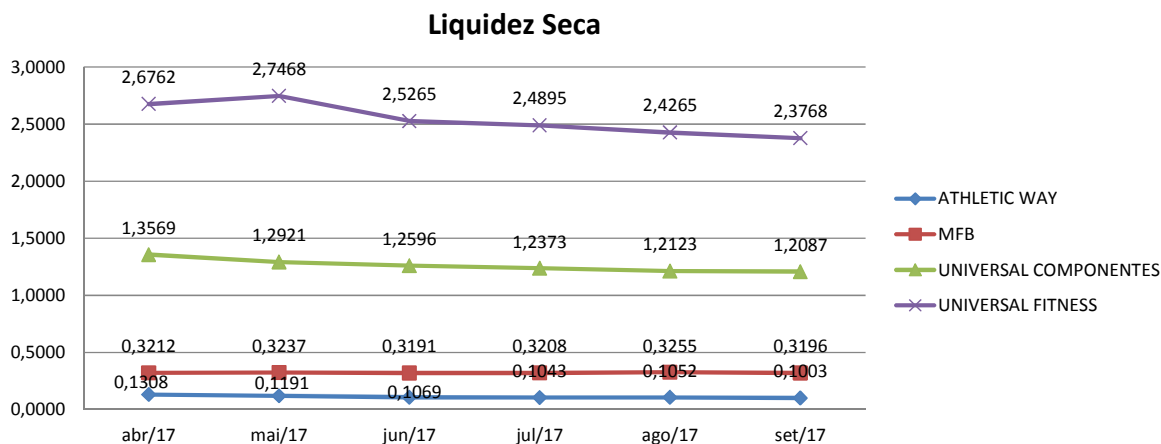
Conclui-se pela evolução do índice no gráfico abaixo, com as representações dos comportamentos deste nos últimos exercícios.



Liquidez Seca

O índice de liquidez seca mostra a posição da empresa caso necessite utilizar todo seu Ativo Circulante, com exclusão da conta de Estoques, uma vez que este não tem uma data definida para sua transformação em dinheiro, para quitar seu Passivo Circulante ou Obrigações de Curto Prazo.

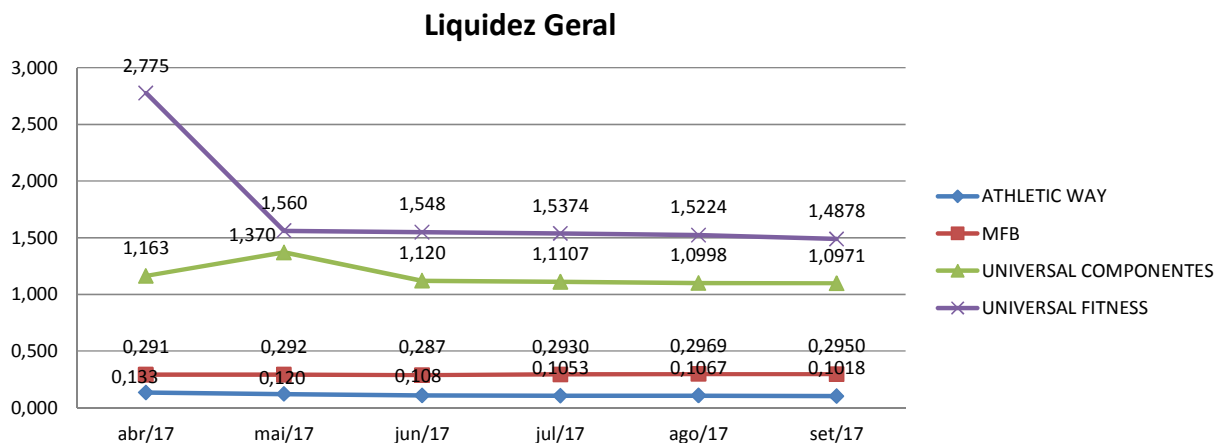
Assim é a evolução destes índices nos últimos períodos:



Liquidez Geral

O índice de liquidez geral difere-se dos outros índices de liquidez, pois é o confronto entre o Exigível Total e o Realizável Total da empresa. Ele indica o quanto a empresa conseguirá honrar com seus compromissos de curto e longo prazo, contando com todos seus bens e direitos de curto e longo prazo também. Ou seja, quanto ela possui em bens e direitos para cumprir com cada R\$ 1,00 de dívida no curto e longo prazo.

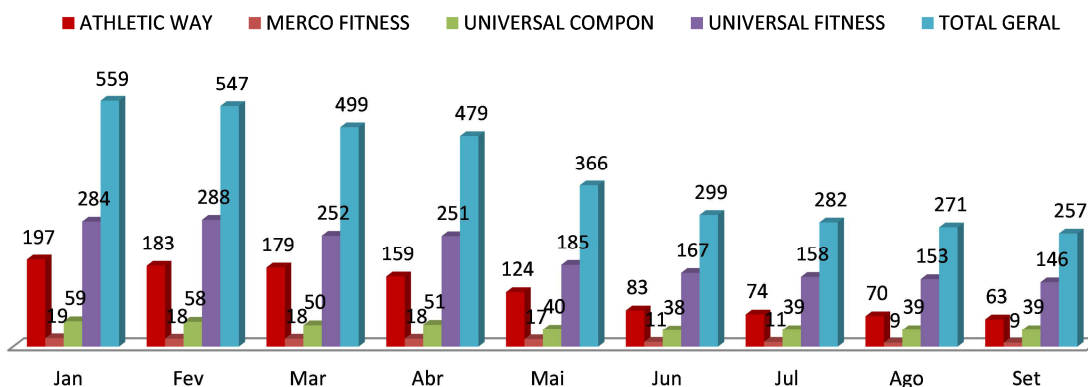
Graficamente:



1.2- Da composição do quadro de funcionários consolidados

O quadro de funcionários é composto por profissionais atuantes na área Administrativa e na Produção, chegando a um total de **257 funcionários** ligados as recuperandas no mês corrente, sendo que **40 encontram-se afastados**. Desta forma, segue abaixo sua representação gráfica.

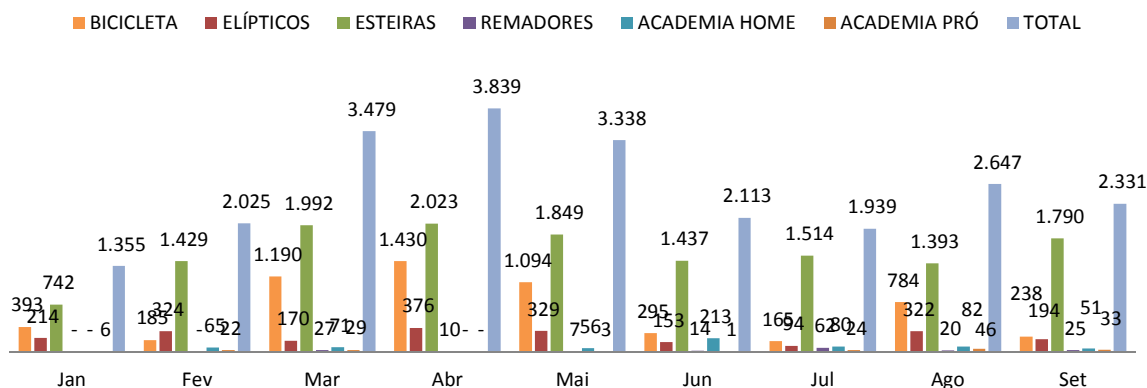
Quadro Geral de Pessoal



1.3 – Dos Dados de Produção

Como já citado anteriormente, as empresas fabricam peças e equipamentos de aparelhos relacionados a academias, sendo assim, sua produção é representada na medida Unidade (Un):

Produção (Un)



2 – DADOS RELATIVOS AO PLANO DE RECUPERAÇÃO APRESENTADO

A proposta de pagamento aos credores arrolados na recuperação do grupo *Athletic Way* já foi protocolado nos autos (fls. 2389/2426) e resumidamente refere-se:

QUADRO RESUMO DO PLANO DE RECUPERAÇÃO - GRUPO ATHLETIC				
Classe/ Condições	Trabalhista	Garantia Real	Quirografário	ME/EPP - Microempresa e Empresa de Pequeno Porte
Carência	Até 12 meses	Até 12 meses	Até R\$ 1.000,00 - até 30 dias Acima de R\$ 1.000,00 - 36 meses	Até R\$ 1.000,00 - até 30 dias Acima de R\$ 1.000,00 - 36 meses
Deságio			Poderá haver deságio em caso de adimplemento	Poderá haver deságio em caso de adimplemento
Período			Acima de R\$ 1.000,00 - 16 anos	Acima de R\$ 1.000,00 - 16 anos
Pagamento	Atualização - TR+2% ao ano		Até R\$ 1.000,00 - Atualização TR+1% ao ano Acima de R\$ 1.000,00: 1º ao 5º ano - 1% por ano; 6º ao 10º ano - 2% por ano; 11º ao 15º ano - 3% por ano; 16º ano - 70%.	Até R\$ 1.000,00 - Atualização TR+1% ao ano Acima de R\$ 1.000,00: 1º ao 5º ano - 1% por ano; 6º ao 10º ano - 2% por ano; 11º ao 15º ano - 3% por ano; 16º ano - 70%.

Cabe lembrar que o início da contagem das carências e pagamentos conta a partir da data de homologação do plano.

As informações aqui reproduzidas foram trazidas por relatórios da recuperanda, em seus respectivos setores.

Sobre as informações contábeis, seguem anexo, e fazem parte da presente peça, os balancetes ofertados pelo setor competente.

Frente ao exposto, vem esta administração judicial, **REQUERER** juntada *Relatório Mensal das Atividades da Devedora*, cumprindo assim o art. 22, II, "c" da Lei 11.101/2005, **bem como dos documentos que a acompanham**, quais sejam:

- ✓ Balancete Contábil de **Setembro/2017**;

Termos em que,

Pede deferimento,

Joinville-SC, 16 de Novembro de 2017.


GLADIUS CONSULTORIA E GESTÃO EMPRESARIAL S/S LTDA
Agenor Daufenbach Júnior
Adm. Judicial CRA/SC 6410 – OAB/SC 32.401

Rua Rui Barbosa, n.º 149 – Centro Emp. Diomício Freitas
Salas 405 / 406 – Centro, Criciúma/SC, CEP 88.801-120
Telefones: (48) 3433 8525 / (48) 3433 8982

Rua Abdon Batista, n.º 121 – Centro Emp. Hannover
Sala 1004 – Centro, Joinville/SC, CEP.: 89.201-010
Telefone: (47) 3028-8525

DRE

(Em R\$)	30/09/17	30/09/17
RECEITA OPERACIONAL	0,00	5.207.983,72 C
VENDAS MERCADO INTER	0,00	5.207.983,72 C
DEDUCOES REC BRUTA	0,00	2.936.501,59 D
IMPOSTOS S/VENDA	0,00	990.468,63 D
DEVOLUCOES	0,00	1.946.032,96 D
RECEITA OPERACIONAL	0,00	2.271.482,13 C
CUSTO DOS PRODUTOS	0,00	6.776.161,38 D
CUSTO DOS PRODUTOS	0,00	6.776.161,38 D
LUCRO BRUTO	0,00	4.504.679,25 D
DESPESAS OPERACIONAL	0,00	5.154.429,81 D
DESPESAS	0,00	5.171.008,42 D
OUTRAS RECEITAS	0,00	16.578,61 C
RESULTADO FINANCEIRO	0,00	6.033.283,06 D
DESPESA FINANCEIRA	0,00	6.217.486,62 D
RECEITA FINANCEIRA	0,00	184.203,56 C
LUCRO ANTES DO IRPJ	0,00	15.692.392,12 D
LUCRO DA ATIVIDADE	0,00	15.692.392,12 D



ANDRÉ GIOVANE TAVARES
Técnico em Contabilidade
CRC/SC 30538/O-3

SIGA/CTBR040/v.11
Hora...: 13:15:30


Emissão: 07/11/17

CODIGO	D E S C R I C A O	SALDO ANTERIOR	DEBITO	CREDITO	SALDO ATUAL
1	ATIVO	30.520.532,18 D	39.299.010,90	45.228.327,14	24.591.215,94 D
1.1	ATIVO CIRCULANTE	25.118.862,10 D	38.368.965,83	44.287.207,16	19.200.620,77 D
1.1.1	DISPONIBILIDADES	2.634.016,56 D	22.686.014,85	25.074.085,91	245.945,50 D
1.1.1.00.1	BENS NUMERARIOS	8.474,99 D	6.426.093,76	6.429.381,37	5.187,38 D
1.1.1.00.2	BANCO CONTA MOVIMENTO	2.625.541,57 D	16.253.686,13	18.638.469,58	240.758,12 D
1.1.1.00.3	APLICACOES FINANCEIRAS		6.234,96	6.234,96	
1.1.1.2	CLIENTES	19.106.828,25 D	11.542.055,83	14.205.791,31	16.443.092,77 D
1.1.1.2.00.1	CLIENTES MERCADO INTERNO	12.578.399,45 D	6.608.675,81	10.297.115,46	8.889.959,80 D
1.1.1.2.00.2	CLIENTES MERCADO EXTERNO		369,25	369,25	
1.1.1.2.00.4	CREDITO JUNTO A TERCEIROS	6.528.428,80 D	4.933.010,77	3.908.306,60	7.553.132,97 D
1.1.1.3	ESTOQUES	904.547,22 D	2.621.268,19	3.139.641,55	386.173,86 D
1.1.1.3.00.3	MATERIA PRIMA	19.132,27 D	780,00	4.647,59	15.264,68 D
1.1.1.3.00.4	MERCADORIAS	813.828,09 D	2.620.488,19	3.063.407,10	370.909,18 D
1.1.1.3.00.7	ESTOQUE 3° NOSSO PODER	71.586,86 D		71.586,86	
1.1.1.4	OUTROS DIREITOS REALIZAVEIS	2.457.298,42 D	1.519.626,96	1.853.603,39	2.123.321,99 D
1.1.1.4.00.1	IMPOSTOS A RECUPERAR	2.457.298,42 D	1.519.626,96	1.853.603,39	2.123.321,99 D
1.1.1.5	DESPESAS ANTECIPADAS	16.171,65 D		14.085,00	2.086,65 D
1.1.1.5.00.1	DESPESAS ANTECIPADAS	16.171,65 D		14.085,00	2.086,65 D
1.4	ATIVO NAO CIRCULANTE	5.401.670,08 D	930.045,07	941.119,98	5.390.595,17 D
1.4.1	DEPOSITOS JUDICIAIS	785.363,53 D	929.457,07	492.467,00	1.222.353,60 D
1.4.1.00.1	DEPOSITOS JUDICIAIS	785.363,53 D	929.457,07	492.467,00	1.222.353,60 D
1.4.3	OUTROS CREDITOS A RECEBER	40.174,90 D			40.174,90 D
1.4.4	INVESTIMENTOS	2.552.000,00 D			2.552.000,00 D
1.4.4.00.1	INVESTIMENTOS	2.552.000,00 D			2.552.000,00 D
1.4.5	IMOBILIZADO	1.762.069,81 D	588,00	369.081,29	1.393.576,52 D

SIGA/CTBR040/v.11
Hora...: 13:15:31

Emissão: 07/11/17

CODIGO	D E S C R I C A O	SALDO ANTERIOR	DEBITO	CREDITO	SALDO ATUAL
1.4.5.00.1	IMOVEIS	68.000,00 D	588,00		68.588,00 D
1.4.5.00.11	CONSTRUCAO EM ANDAMENTO		588,00		588,00 D
1.4.5.00.2	OUTROS IMOBILIZACOES	5.995.621,82 D			5.995.621,82 D
1.4.5.00.3	DEPRECIACAO ACUMULADA	4.301.552,01 C		369.081,29	4.670.633,30 C
1.4.6	INTANGIVEL	262.061,84 D		79.571,69	182.490,15 D



ANDRÉ GIOVANE TAVARES
Técnico em Contabilidade
CRC/SC 30538/O-3

SIGA /CTBR040/v.11
Hora...: 13:15:31

Emissão: 07/11/17

CODIGO	D E S C R I C A O	SALDO ANTERIOR	DEBITO	CREDITO	SALDO ATUAL
2	PASSIVO	30.520.532,18 C	179.603.739,65	173.674.423,41	24.591.215,94 C
2.1	PASSIVO CIRCULANTE	179.247.110,48 C	24.656.797,60	33.032.259,45	187.622.572,33 C
2.1.1	OBRIGACOES OPERACIONAIS	96.458.355,09 C	4.112.130,86	3.957.890,63	96.304.114,86 C
2.1.1.00.1	FORNECEDORES MERCADO INTERNO	95.326.940,21 C	4.111.812,34	3.957.890,63	95.173.018,50 C
2.1.1.00.2	FORNECEDORES MERCADO EXTERNO	1.131.414,88 C	318,52		1.131.096,36 C
2.1.2	OBRIGACOES SOC. E TRABALHISTAS	4.047.545,03 C	3.880.236,66	6.226.589,42	6.393.897,79 C
2.1.2.00.1	OBRIGACOES SOC. E TRABALHISTAS	3.384.862,07 C	2.763.982,90	5.151.105,11	5.771.984,28 C
2.1.2.00.2	PROVISOES	662.682,96 C	1.116.253,76	1.075.484,31	621.913,51 C
2.1.3	OBRIGACOES TRIBUTARIAS	2.675.188,81 C	2.205.036,29	771.702,80	1.241.855,32 C
2.1.3.00.1	OBRIGACOES TRIBUTARIAS	2.675.188,81 C	2.205.036,29	771.702,80	1.241.855,32 C
2.1.4	EMPRESTIMOS E FINANCIAMENTOS	29.846.137,26 C	3.424.105,71	5.610.482,35	32.032.513,90 C
2.1.4.00.1	EMPRESTIMOS E FINANCIAMENTOS	29.846.137,26 C	3.420.889,97	5.607.266,61	32.032.513,90 C
2.1.4.00.2	ANTECIPACOES DE RECEBIVEIS		3.215,74	3.215,74	
2.1.5	OUTRAS OBRIGACOES	46.219.884,29 C	11.035.288,08	16.465.594,25	51.650.190,46 C
2.1.5.00.1	OUTRAS OBRIGACOES	46.219.884,29 C	11.035.288,08	16.465.594,25	51.650.190,46 C
2.5	PASSIVO NAO CIRCULANTE	871.559,67 C	252.701,72	292.224,89	911.082,84 C
2.5.1	EMPRESTIMO E FINANCIAMENTOS		220.000,00	220.000,00	
2.5.1.00.1	EMPRESTIMO E FINANCIAMENTOS		220.000,00	220.000,00	
2.5.2	CREDITOS DOS SOCIOS	5.651,08 C	22.486,65	17.894,18	1.058,61 C
2.5.2.00.1	C/C SOCIOS	5.651,08 C	22.486,65	17.894,18	1.058,61 C
2.5.3	IMPOSTOS PARCELADOS	644.228,59 C	10.215,07	54.330,71	688.344,23 C
2.5.3.00.1	PARCELAMENTOS	644.228,59 C	10.215,07	54.330,71	688.344,23 C
2.5.6	DIFERIDO	221.680,00 C			221.680,00 C
2.5.6.00.1	DIFERIDO	221.680,00 C			221.680,00 C
2.6	PATRIMONIO LIQUIDO	149.598.137,97 D	154.694.240,33	140.349.939,07	163.942.439,23 D

CODIGO	D E S C R I C A O	SALDO ANTERIOR	DEBITO	CREDITO	SALDO ATUAL
2.6.1	CAPITAL SOCIAL	1.500.000,00 C			1.500.000,00 C
2.6.1.00.1	CAPITAL SOCIAL	1.500.000,00 C			1.500.000,00 C
2.6.3	OUTRAS RESERVAS	7.653.416,60 C			7.653.416,60 C
2.6.3.00.1	RESERVAS INCENTIVADAS	7.653.416,60 C			7.653.416,60 C
2.6.5	RESULTADO	158.751.554,57 D	154.694.240,33	140.349.939,07	173.095.855,83 D
2.6.5.00.1	RESULTADO DO EXERCICIO	76.939.324,48 D		76.939.324,48	
2.6.5.00.2	RESULTADOS ACUMULADOS	81.812.230,09 D	154.694.240,33	63.410.614,59	173.095.855,83 D



ANDRÉ GIOVANE TAVARES
Técnico em Contabilidade
CRC/SC 30538/O-3

SIGA /CTBR040/v.11
Hora...: 13:15:31

BALANCETE DE VERIFICACAO SINTETICO DE 01/01/17 ATE 30/09/17 EM REAL

Emissão: 07/11/17

CODIGO	D E S C R I C A O	SALDO ANTERIOR	DEBITO	CREDITO	SALDO ATUAL
3	RECEITAS		3.482.648,29	5.954.912,59	2.472.264,30 C
3.1	RECEITA BRUTA DE VENDAS			5.207.983,72	5.207.983,72 C
3.1.1	RECEITA BRUTA DE VENDAS			5.207.983,72	5.207.983,72 C
3.1.1.00.1	VENDAS DE PRODUTOS			5.207.983,72	5.207.983,72 C
3.2	DEDUCOES DA RECEITA BRUTA		3.436.592,26	500.090,67	2.936.501,59 D
3.2.1	DEDUCOES DA RECEITA BRUTA		3.436.592,26	500.090,67	2.936.501,59 D
3.2.1.00.1	DEDUCOES DA RECEITA BRUTA		3.436.592,26	500.090,67	2.936.501,59 D
3.3	RECEITAS FINANCEIRAS		46.056,03	230.259,59	184.203,56 C
3.3.1	RECEITAS FINANCEIRAS		46.056,03	230.259,59	184.203,56 C
3.3.1.00.1	RECEITAS FINANCEIRAS		46.056,03	230.259,59	184.203,56 C
3.4	OUTRAS RECEITAS			9.082,61	9.082,61 C
3.4.1	OUTRAS			9.082,61	9.082,61 C
3.4.1.00.1	DIVERSAS			9.082,61	9.082,61 C
3.5	OUTRAS RECEITAS			7.496,00	7.496,00 C
3.5.2	OUTRAS RECEITAS			7.496,00	7.496,00 C
3.5.2.00.1	OUTRAS RECEITAS			7.496,00	7.496,00 C

CODIGO	D E S C R I C A O	SALDO ANTERIOR	DEBITO	CREDITO	SALDO ATUAL
4	CUSTOS E DESPESAS		85.059.659,27	82.587.394,97	2.472.264,30 D
4.1	CUSTOS E DESPESAS		85.059.659,27	82.587.394,97	2.472.264,30 D
4.1.1	CUSTOS E DESPESAS		14.756.318,10	2.809.148,30	11.947.169,80 D
4.1.1.00.1	MATERIAIS		2.583.905,21	1.044.488,06	1.539.417,15 D
4.1.1.00.2	PESSOAL		6.715.349,29	1.478.605,06	5.236.744,23 D
4.1.1.00.3	SERV.PROF. CONTRATADOS		1.293.846,59	2.971,41	1.290.875,18 D
4.1.1.00.4	OCUPACAO		2.096.453,93	129.732,70	1.966.721,23 D
4.1.1.00.5	UTILIDADES E SERVICOS		469.106,43	16.932,00	452.174,43 D
4.1.1.00.6	PROPAGANDA E PUBLICIDADE		15.948,29		15.948,29 D
4.1.1.00.7	IMPOSTOS, TAXAS E CONTRIBUICOE		821.481,62	115.265,30	706.216,32 D
4.1.1.00.8	PROV.P/ DEVEDORES DUVIDOSOS		51.166,38		51.166,38 D
4.1.1.00.9	GERAIS		709.060,36	21.153,77	687.906,59 D
4.1.2	DESPESAS FINANCEIRAS		8.240.817,44	2.023.330,82	6.217.486,62 D
4.1.2.00.1	DESPESAS FINANCEIRAS		8.240.817,44	2.023.330,82	6.217.486,62 D
4.1.5	RESULTADO DO EXERCICIO		62.062.523,73	77.754.915,85	15.692.392,12 C
4.1.5.00.1	RESULTADO DO EXERCICIO		62.062.523,73	77.754.915,85	15.692.392,12 C
T O T A I S D O P E R I O D O:			307.445.058,11	307.445.058,11	


ANDRÉ GIOVANE TAVARES
Técnico em Contabilidade
CRC/SC 30538/O-3

UNIVERSAL FITNESS DA AMAZONIA LTDA - EM RECUPERACAO JUDICIAL
02.793.710/0001-41
BALANCETE DE VERIFICACAO SINTETICO DE 01/09/17 ATE 30/09/17 EM REAL

SIGA/CTBR040/v.11
Hora...: 07:48:49

Emissão: 09/11/17

CODIGO	D E S C R I C A O	SALDO ANTERIOR	DEBITO	CREDITO	SALDO ATUAL
1	ATIVO	260.592.666,15 D	21.888.716,72	19.591.113,16	262.890.269,71 D
1.1	ATIVO CIRCULANTE	216.399.214,40 D	21.802.033,98	19.409.885,75	218.791.362,63 D
1.1.1	DISPONIBILIDADES	622.444,03 D	8.740.615,42	8.608.956,49	754.102,96 D
1.1.1.00.1	BENS NUMERARIOS	2.441,18 D	420.238,29	421.021,44	1.658,03 D
1.1.1.00.2	BANCO CONTA MOVIMENTO	611.954,79 D	8.320.373,33	8.185.763,41	746.564,71 D
1.1.1.00.3	APLICACOES FINANCEIRAS	8.048,06 D	3,80	2.171,64	5.880,22 D
1.1.2	CLIENTES	206.363.299,61 D	8.340.105,53	6.046.704,85	208.656.700,29 D
1.1.2.00.1	CLIENTES MERCADO INTERNO	101.349.787,63 D	4.350.951,58	3.554.912,76	102.145.826,45 D
1.1.2.00.2	CLIENTES MERCADO EXTERNO	1.923.924,98 D			1.923.924,98 D
1.1.2.00.4	CREDITO JUNTO A TERCEIROS	103.089.587,00 D	3.989.153,95	2.491.792,09	104.586.948,86 D
1.1.3	ESTOQUES	7.358.263,89 D	3.942.638,65	4.035.214,08	7.265.688,46 D
1.1.3.00.1	PRODUTOS ACABADOS	1.427.112,46 D	1.289.295,17	1.474.859,88	1.241.547,75 D
1.1.3.00.2	PROD.NOSSO EM PODER DE 3°	72.579,77 D	2.259,05	644,26	74.194,56 D
1.1.3.00.3	MATERIA PRIMA	4.360.966,61 D	1.325.023,77	1.265.403,87	4.420.586,51 D
1.1.3.00.4	MERCADORIAS	260.910,07 D	1.083,94	541,97	261.452,04 D
1.1.3.00.5	PRODUTOS EM ELABORACAO	1.208.141,33 D	1.324.976,72	1.293.764,10	1.239.353,95 D
1.1.3.00.7	ESTOQUE 3° NOSSO PODER	28.553,65 D			28.553,65 D
1.1.4	OUTROS DIREITOS REALIZAVEIS	2.051.689,82 D	778.674,38	717.965,67	2.112.398,53 D
1.1.4.00.1	IMPOSTOS A RECUPERAR	2.051.689,82 D	778.674,38	717.965,67	2.112.398,53 D
1.1.5	DESPESAS ANTECIPADAS	3.517,05 D		1.044,66	2.472,39 D
1.1.5.00.1	DESPESAS ANTECIPADAS	3.517,05 D		1.044,66	2.472,39 D
1.4	ATIVO NAO CIRCULANTE	44.193.451,75 D	86.682,74	181.227,41	44.098.907,08 D
1.4.1	DEPOSITOS JUDICIAIS	947.374,60 D	86.682,74	63.185,51	970.871,83 D
1.4.1.00.1	DEPOSITOS JUDICIAIS	947.374,60 D	86.682,74	63.185,51	970.871,83 D
1.4.4	INVESTIMENTOS	12.780.226,00 D			12.780.226,00 D

SIGA /CTBR040/v.11
Hora...: 07:48:49

Emissão: 09/11/17

CODIGO	D E S C R I C A O	SALDO ANTERIOR	DEBITO	CREDITO	SALDO ATUAL
11.4.4.00.1	INVESTIMENTOS	12.780.226,00 D			12.780.226,00 D
11.4.5	IMOBILIZADO	30.456.589,71 D		117.086,19	30.339.503,52 D
11.4.5.00.1	IMOVEIS	15.869.075,76 D			15.869.075,76 D
11.4.5.00.2	OUTROS IMOBILIZACOES	19.417.187,08 D			19.417.187,08 D
11.4.5.00.21	IMOBILIZADO EM FASE DE IMPLANTA	182.900,32 D			182.900,32 D
11.4.5.00.3	DEPRECIACAO ACUMULADA	18.782.730,27 C		117.086,19	18.899.816,46 C
11.4.5.00.4	IMOBILIZADO - CUSTO ATRIBUIDO	13.953.057,14 D			13.953.057,14 D
11.4.6	INTANGIVEL	9.261,44 D		955,71	8.305,73 D
11.4.7	DIFERIDO				
11.4.7.00.1	DESPESA PRE-OPERACIONAIS	96.106,97 D			96.106,97 D
11.4.7.00.2	AMORTIZACOES	96.106,97 C			96.106,97 C



ANDRÉ GIOVANE TAVARES
Técnico em Contabilidade
CRC/SC 30538/O-3

UNIVERSAL FITNESS DA AMAZONIA LTDA - EM RECUPERACAO JUDICIAL
02.793.710/0001-41
BALANCETE DE VERIFICACAO SINTETICO DE 01/09/17 ATE 30/09/17 EM REAL

Pagina: 4
DT.Ref.: 09/11/17

SIGA /CTBR040/v.11
Hora...: 07:48:49

Emissão: 09/11/17

CODIGO	D E S C R I C A O	SALDO ANTERIOR	DEBITO	CREDITO	SALDO ATUAL
2	PASSIVO	278.169.052,39 C	4.560.500,16	9.476.270,55	283.084.822,78 C
2.1	PASSIVO CIRCULANTE	86.150.853,42 C	4.553.961,47	7.398.999,32	88.995.891,27 C
2.1.1	OBRIGACOES OPERACIONAIS	12.809.408,18 C	968.698,53	1.832.819,36	13.673.529,01 C
2.1.1.00.1	FORNECEDORES MERCADO INTERNO	5.785.405,78 C	861.818,76	1.803.018,13	6.726.605,15 C
2.1.1.00.2	FORNECEDORES MERCADO EXTERNO	7.024.002,40 C	106.879,77	29.801,23	6.946.923,86 C
2.1.2	OBRIGACOES SOC. E TRABALHISTAS	8.811.836,65 C	386.243,18	741.522,27	9.167.115,74 C
2.1.2.00.1	OBRIGACOES SOC. E TRABALHISTAS	8.000.525,89 C	279.458,36	643.530,16	8.364.597,69 C
2.1.2.00.2	PROVISOES	811.310,76 C	106.784,82	97.992,11	802.518,05 C
2.1.3	OBRIGACOES TRIBUTARIAS	9.987.882,33 C	104.346,41	395.369,42	10.278.905,34 C
2.1.3.00.1	OBRIGACOES TRIBUTARIAS	9.987.882,33 C	104.346,41	395.369,42	10.278.905,34 C
2.1.4	EMPRESTIMOS E FINANCIAMENTOS	3.390.531,52 C	876.418,36	1.320.756,45	3.834.869,61 C
2.1.4.00.1	EMPRESTIMOS E FINANCIAMENTOS	3.390.531,52 C	816.241,56	966.740,87	3.541.030,83 C
2.1.4.00.2	ANTECIPACOES DE RECEBIVEIS		60.176,80	354.015,58	293.838,78 C
2.1.5	OUTRAS OBRIGACOES	51.122.641,09 C	2.218.254,99	3.108.531,82	52.012.917,92 C
2.1.5.00.1	OUTRAS OBRIGACOES	51.122.641,09 C	2.218.254,99	3.108.531,82	52.012.917,92 C
2.1.6	ESTOQUE 3° NOSSO PODER	28.553,65 C			28.553,65 C
2.1.6.00.1	ESTOQUE 3° NOSSO PODER	28.553,65 C			28.553,65 C
2.5	PASSIVO NAO CIRCULANTE	55.991.432,91 C	6.538,69	2.077.271,23	58.062.165,45 C
2.5.1	EMPRESTIMO E FINANCIAMENTOS	42.090.080,36 C		2.071.634,62	44.161.714,98 C
2.5.1.00.1	EMPRESTIMO E FINANCIAMENTOS	42.090.080,36 C		2.071.634,62	44.161.714,98 C
2.5.2	CREDITOS DOS SOCIOS	2.259.245,83 C	6.538,69	5.636,61	2.258.343,75 C
2.5.2.00.1	C/C SOCIOS	2.259.245,83 C	6.538,69	5.636,61	2.258.343,75 C
2.5.3	IMPOSTOS PARCELADOS	2.838.666,93 C			2.838.666,93 C
2.5.3.00.1	PARCELAMENTOS	2.838.666,93 C			2.838.666,93 C
2.5.6	DIFERIDO	8.803.439,79 C			8.803.439,79 C

SIGA /CTBR040/v.11
Hora...: 07:48:49

Emissão: 09/11/17

CODIGO	D E S C R I C A O	SALDO ANTERIOR	DEBITO	CREDITO	SALDO ATUAL
2.5.6.00.1	DIFERIDO	8.803.439,79 C			8.803.439,79 C
2.6	PATRIMONIO LIQUIDO	136.026.766,06 C			136.026.766,06 C
2.6.1	CAPITAL SOCIAL	93.500.000,00 C			93.500.000,00 C
2.6.1.00.1	CAPITAL SOCIAL	93.500.000,00 C			93.500.000,00 C
2.6.3	OUTRAS RESERVAS	60.613.244,29 C			60.613.244,29 C
2.6.3.00.1	RESERVAS INCENTIVADAS	60.613.244,29 C			60.613.244,29 C
2.6.4	AAP - IMOBILIZADO	9.209.017,70 C			9.209.017,70 C
2.6.5	RESULTADO	27.295.495,93 D			27.295.495,93 D
2.6.5.00.2	RESULTADOS ACUMULADOS	27.295.495,93 D			27.295.495,93 D



ANDRÉ GIOVANE TAVARES
Técnico em Contabilidade
CRC/SC 30538/O-3

UNIVERSAL FITNESS DA AMAZONIA LTDA - EM RECUPERACAO JUDICIAL
02.793.710/0001-41
BALANCETE DE VERIFICACAO SINTETICO DE 01/09/17 ATE 30/09/17 EM REAL

SIGA /CTBR040/v.11
Hora...: 07:48:49

Emissão: 09/11/17

CODIGO	D E S C R I C A O	SALDO ANTERIOR	DEBITO	CREDITO	SALDO ATUAL
13	RECEITAS	27.384.404,47 C	1.033.949,32	4.097.065,45	30.447.520,60 C
13.1	RECEITA BRUTA DE VENDAS	33.689.260,31 C		3.725.853,94	37.415.114,25 C
13.1.1	RECEITA BRUTA DE VENDAS	33.689.260,31 C		3.725.853,94	37.415.114,25 C
13.1.1.00.1	VENDAS DE PRODUTOS	33.689.260,31 C		3.725.853,94	37.415.114,25 C
13.2	DEDUCOES DA RECEITA BRUTA	9.377.562,49 D	1.033.934,31	53.433,00	10.358.063,80 D
13.2.1	DEDUCOES DA RECEITA BRUTA	9.377.562,49 D	1.033.934,31	53.433,00	10.358.063,80 D
13.2.1.00.1	DEDUCOES DA RECEITA BRUTA	9.377.562,49 D	1.033.934,31	53.433,00	10.358.063,80 D
13.3	RECEITAS FINANCEIRAS	95.466,02 C	15,01	6.695,05	102.146,06 C
13.3.1	RECEITAS FINANCEIRAS	95.466,02 C	15,01	6.695,05	102.146,06 C
13.3.1.00.1	RECEITAS FINANCEIRAS	95.466,02 C	15,01	6.695,05	102.146,06 C
13.4	OUTRAS RECEITAS	48.760,07 C		143,51	48.903,58 C
13.4.1	OUTRAS	48.760,07 C		143,51	48.903,58 C
13.4.1.00.1	DIVERSAS	48.760,07 C		143,51	48.903,58 C
13.5	OUTRAS RECEITAS	2.928.480,56 C		310.939,95	3.239.420,51 C
13.5.2	OUTRAS RECEITAS	2.928.480,56 C		310.939,95	3.239.420,51 C
13.5.2.00.1	OUTRAS RECEITAS	2.928.480,56 C		310.939,95	3.239.420,51 C

UNIVERSAL FITNESS DA AMAZONIA LTDA - EM RECUPERACAO JUDICIAL
02.793.710/0001-41
BALANCETE DE VERIFICACAO SINTETICO DE 01/09/17 ATE 30/09/17 EM REAL

Pagina: 7
DT.Ref.: 09/11/17

SIGA/CTBR040/v.11
Hora...: 07:48:49

Emissão: 09/11/17

CODIGO	D E S C R I C A O	SALDO ANTERIOR	DEBITO	CREDITO	SALDO ATUAL
14	CUSTOS E DESPESAS	44.960.790,71 D	6.676.614,41	995.331,45	50.642.073,67 D
14.1	CUSTOS E DESPESAS	44.960.790,71 D	6.676.614,41	995.331,45	50.642.073,67 D
14.1.1	CUSTOS E DESPESAS	32.865.639,58 D	5.926.647,65	889.521,68	37.902.765,55 D
14.1.1.00.1	MATERIAIS	14.880.875,59 D	1.763.946,91	204.872,36	16.439.950,14 D
14.1.1.00.2	PESSOAL	2.806.603,87 D	1.111.322,15	634.747,57	3.283.178,45 D
14.1.1.00.3	SERV.PROF. CONTRATADOS	1.998.244,37 D	560.224,37		2.558.468,74 D
14.1.1.00.4	OCUPACAO	1.062.902,95 D	118.341,90		1.181.244,85 D
14.1.1.00.5	UTILIDADES E SERVICOS	640.151,94 D	146.160,11	40.815,70	745.496,35 D
14.1.1.00.6	PROPAGANDA E PUBLICIDADE	924.892,04 D	193.487,24		1.118.379,28 D
14.1.1.00.7	IMPOSTOS, TAXAS E CONTRIBUICOE	2.064.374,66 D	143.019,64	2.903,35	2.204.490,95 D
14.1.1.00.8	PROV.P/ DEVEDORES DUVIDOSOS	11.996,23 D			11.996,23 D
14.1.1.00.9	GERAIS	8.475.597,93 D	1.890.145,33	6.182,70	10.359.560,56 D
14.1.2	DESPESAS FINANCEIRAS	12.095.151,13 D	749.966,76	105.809,77	12.739.308,12 D
14.1.2.00.1	DESPESAS FINANCEIRAS	12.095.151,13 D	749.966,76	105.809,77	12.739.308,12 D
T O T A I S D O P E R I O D O:			34.159.780,61	34.159.780,61	


ANDRÉ GIOVANE TAVARES
Técnico em Contabilidade
CRC/SC 30538/O-3

DRE

(Em R\$)	30/09/17
RECEITA OPERACIONAL	37.415.114,25 C
VENDAS MERCADO INTER	37.412.758,22 C
VENDAS EXPORTACAO	2.356,03 C
DEDUCOES REC BRUTA	10.358.063,80 D
IMPOSTOS S/VENDA	6.468.768,97 D
DEVOLUCOES	3.889.294,83 D
RECEITA OPERACIONAL	27.057.050,45 C
CUSTO DOS PRODUTOS	19.723.128,59 D
CUSTO DOS PRODUTOS	19.723.128,59 D
LUCRO BRUTO	7.333.921,86 C
DESPESAS OPERACIONAL	14.891.312,87 D
DESPESAS	18.179.636,96 D
OUTRAS RECEITAS	3.288.324,09 C
RESULTADO FINANCEIRO	12.637.162,06 D
DESPESA FINANCEIRA	12.739.308,12 D
RECEITA FINANCEIRA	102.146,06 C
LUCRO ANTES DO IRPJ	20.194.553,07 D
LUCRO DA ATIVIDADE	20.194.553,07 D



ANDRÉ GIOVANE TAVARES
Técnico em Contabilidade
CRC/SC 30538/O-3

coloque aqui
o seu logo

MERCO FITNESS BRASIL LTDA - EM RECUPERACAO JUDICIAL

Pagina: 1

CNPJ/CPF 82.099.029/0001-37

Emissao: 07/11/17

DRE

(Em R\$)	30/09/17	30/09/17
RECEITA OPERACIONAL	0,00	2.764.049,58 C
VENDAS MERCADO INTER	0,00	2.624.383,03 C
VENDAS EXPORTACAO	0,00	139.666,55 C
DEDUCOES REC BRUTA	0,00	1.419.847,50 D
IMPOSTOS S/VENDA	0,00	402.703,42 D
DEVOLUCOES	0,00	1.017.144,08 D
RECEITA OPERACIONAL	0,00	1.344.202,08 C
CUSTO DOS PRODUTOS	0,00	1.528.642,87 D
CUSTO DOS PRODUTOS	0,00	1.528.642,87 D
LUCRO BRUTO	0,00	184.440,79 D
DESPESAS OPERACIONAL	0,00	397.903,98 C
DESPESAS	0,00	1.126.241,07 D
OUTRAS RECEITAS	0,00	1.524.145,05 C
RESULTADO FINANCEIRO	0,00	524.733,85 D
DESPESA FINANCEIRA	0,00	535.400,49 D
RECEITA FINANCEIRA	0,00	10.666,64 C
LUCRO ANTES DO IRPJ	0,00	311.270,66 D
LUCRO DA ATIVIDADE	0,00	311.270,66 D



ANDRÉ GIOVANE TAVARES
Técnico em Contabilidade
CRC/SC 30538/O-3

coloque aqui
o seu logo

MERCO FITNESS BRASIL LTDA - EM RECUPERACAO JUDICIAL
82.099.029/0001-37
BALANCETE DE VERIFICACAO SINTETICO DE 01/01/17 ATE 30/09/17 EM REAL

Pagina: 1
DT.Ref.: 07/11/17

SIGA/CTBR040/v.11
Hora...: 09:21:03

Emissão: 07/11/17

CODIGO	D E S C R I C A O	SALDO ANTERIOR	DEBITO	CREDITO	SALDO ATUAL
1	ATIVO	38.703.419,69 D	40.461.648,56	32.361.551,62	46.803.516,63 D
1.1	ATIVO CIRCULANTE	17.493.122,75 D	39.754.803,26	31.903.838,41	25.344.087,60 D
1.1.1	DISPONIBILIDADES	46.420,59 D	21.521.002,35	21.553.844,88	13.578,06 D
1.1.1.00.1	BENS NUMERARIOS		6.857.499,16	6.857.499,16	
1.1.1.00.2	BANCO CONTA MOVIMENTO	46.420,59 D	14.659.626,41	14.692.468,94	13.578,06 D
1.1.1.00.3	APLICACOES FINANCEIRAS		3.876,78	3.876,78	
1.1.1.2	CLIENTES	15.184.971,56 D	14.014.445,41	6.431.900,23	22.767.516,74 D
1.1.1.2.00.1	CLIENTES MERCADO INTERNO	5.628.965,51 D	3.758.628,55	4.141.585,91	5.246.008,15 D
1.1.1.2.00.2	CLIENTES MERCADO EXTERNO	690.725,32 D	139.666,55	40.400,16	789.991,71 D
1.1.1.2.00.4	CREDITO JUNTO A TERCEIROS	8.865.280,73 D	10.116.150,31	2.249.914,16	16.731.516,88 D
1.1.1.3	ESTOQUES	2.133.870,95 D	3.723.571,28	3.349.802,57	2.507.639,66 D
1.1.1.3.00.1	PRODUTOS ACABADOS		115.191,21	115.191,21	
1.1.1.3.00.3	MATERIA PRIMA	1.601.887,22 D	1.326.461,35	1.323.137,87	1.605.210,70 D
1.1.1.3.00.4	MERCADORIAS	531.983,73 D	2.255.693,44	1.885.248,21	902.428,96 D
1.1.1.3.00.5	PRODUTOS EM ELABORACAO		24.898,33	24.898,33	
1.1.1.3.00.6	ALMOXARIFADO		1.326,95	1.326,95	
1.1.1.4	OUTROS DIREITOS REALIZAVEIS	122.143,60 D	495.784,22	563.764,81	54.163,01 D
1.1.1.4.00.1	IMPOSTOS A RECUPERAR	122.143,60 D	495.784,22	563.764,81	54.163,01 D
1.1.1.5	DESPESAS ANTECIPADAS	5.716,05 D		4.525,92	1.190,13 D
1.1.1.5.00.1	DESPESAS ANTECIPADAS	5.716,05 D		4.525,92	1.190,13 D
1.4	ATIVO NAO CIRCULANTE	21.210.296,94 D	706.845,30	457.713,21	21.459.429,03 D
1.4.1	DEPOSITOS JUDICIAIS	28.316,16 D	706.845,30	357.891,59	377.269,87 D
1.4.1.00.1	DEPOSITOS JUDICIAIS	28.316,16 D	706.845,30	357.891,59	377.269,87 D
1.4.4	INVESTIMENTOS	16.518.217,81 D			16.518.217,81 D
1.4.4.00.1	INVESTIMENTOS	16.518.217,81 D			16.518.217,81 D

coloque aqui
o seu logo

MERCO FITNESS BRASIL LTDA - EM RECUPERACAO JUDICIAL
82.099.029/0001-37
BALANCETE DE VERIFICACAO SINTETICO DE 01/01/17 ATE 30/09/17 EM REAL

Pagina: 2
DT.Ref.: 07/11/17

SIGA/CTBR040/v.11
Hora...: 09:21:03

Emissão: 07/11/17

CODIGO	D E S C R I C A O	SALDO ANTERIOR	DEBITO	CREDITO	SALDO ATUAL
11.4.5	IMOBILIZADO	4.625.128,99 D		99.821,62	4.525.307,37 D
11.4.5.00.1	IMOVEIS	1.674.542,16 D			1.674.542,16 D
11.4.5.00.2	OUTROS IMOBILIZACOES	3.317.541,13 D			3.317.541,13 D
11.4.5.00.3	DEPRECIACAO ACUMULADA	3.352.135,64 C		99.821,62	3.451.957,26 C
11.4.5.00.4	IMOBILIZADO - CUSTO ATRIBUIDO	2.985.181,34 D			2.985.181,34 D
11.4.6	INTANGIVEL	38.633,98 D			38.633,98 D



ANDRÉ GIOVANE TAVARES
Técnico em Contabilidade
CRC/SC 30538/O-3

coloque aqui
o seu logo

MERCO FITNESS BRASIL LTDA - EM RECUPERACAO JUDICIAL
82.099.029/0001-37
BALANCETE DE VERIFICACAO SINTETICO DE 01/01/17 ATE 30/09/17 EM REAL

Pagina: 3
DT.Ref.: 07/11/17

SIGA/CTBR040/v.11
Hora...: 09:21:03

Emissão: 07/11/17

CODIGO	D E S C R I C A O	SALDO ANTERIOR	DEBITO	CREDITO	SALDO ATUAL
12	PASSIVO	38.703.419,69 C	25.125.749,30	33.225.846,24	46.803.516,63 C
12.1	PASSIVO CIRCULANTE	63.639.408,84 C	12.248.520,76	20.070.093,04	71.460.981,12 C
12.1.1	OBRIGACOES OPERACIONAIS	16.858.771,54 C	1.211.562,39	712.618,32	16.359.827,47 C
12.1.1.00.1	FORNECEDORES MERCADO INTERNO	14.254.508,70 C	1.205.931,31	689.412,39	13.737.989,78 C
12.1.1.00.2	FORNECEDORES MERCADO EXTERNO	2.604.262,84 C	5.631,08	23.205,93	2.621.837,69 C
12.1.2	OBRIGACOES SOC. E TRABALHISTAS	342.345,39 C	361.202,84	599.385,66	580.528,21 C
12.1.2.00.1	OBRIGACOES SOC. E TRABALHISTAS	252.073,92 C	246.016,41	528.199,14	534.256,65 C
12.1.2.00.2	PROVISOES	90.271,47 C	115.186,43	71.186,52	46.271,56 C
12.1.3	OBRIGACOES TRIBUTARIAS	4.413.586,66 C	1.410.379,50	1.206.445,52	4.209.652,68 C
12.1.3.00.1	OBRIGACOES TRIBUTARIAS	4.413.586,66 C	1.410.379,50	1.206.445,52	4.209.652,68 C
12.1.4	EMPRESTIMOS E FINANCIAMENTOS	1.630.862,69 C	4.847.697,56	3.697.503,82	480.668,95 C
12.1.4.00.1	EMPRESTIMOS E FINANCIAMENTOS	1.630.862,69 C	4.565.843,99	3.016.326,51	81.345,21 C
12.1.4.00.2	ANTECIPACOES DE RECEBIVEIS		281.853,57	681.177,31	399.323,74 C
12.1.5	OUTRAS OBRIGACOES	40.393.842,56 C	4.417.678,47	13.854.139,72	49.830.303,81 C
12.1.5.00.1	OUTRAS OBRIGACOES	40.393.842,56 C	4.417.678,47	13.854.139,72	49.830.303,81 C
12.5	PASSIVO NAO CIRCULANTE	14.439.500,60 C	4.072,64	3.192,63	14.438.620,59 C
12.5.2	CREDITOS DOS SOCIOS	880,01 C	4.072,64	3.192,63	
12.5.2.00.1	C/C SOCIOS	880,01 C	4.072,64	3.192,63	
12.5.3	IMPOSTOS PARCELADOS	12.867.433,48 C			12.867.433,48 C
12.5.3.00.1	PARCELAMENTOS	12.867.433,48 C			12.867.433,48 C
12.5.6	DIFERIDO	1.571.187,11 C			1.571.187,11 C
12.5.6.00.1	DIFERIDO	1.571.187,11 C			1.571.187,11 C
12.6	PATRIMONIO LIQUIDO	39.375.489,75 D	12.873.155,90	13.152.560,57	39.096.085,08 D
12.6.1	CAPITAL SOCIAL	2.040.000,00 C			2.040.000,00 C
12.6.1.00.1	CAPITAL SOCIAL	2.040.000,00 C			2.040.000,00 C

coloque aqui
o seu logo

MERCO FITNESS BRASIL LTDA - EM RECUPERACAO JUDICIAL
82.099.029/0001-37
BALANCETE DE VERIFICACAO SINTETICO DE 01/01/17 ATE 30/09/17 EM REAL

Pagina: 4
DT.Ref.: 07/11/17

SIGA/CTBR040/v.11
Hora...: 09:21:03

Emissão: 07/11/17

CODIGO	D E S C R I C A O	SALDO ANTERIOR	DEBITO	CREDITO	SALDO ATUAL
12.6.4	IAAP - IMOBILIZADO	1.970.219,69 C			1.970.219,69 C
12.6.5	RESULTADO	43.385.709,44 D	12.873.155,90	13.152.560,57	43.106.304,77 D
12.6.5.00.1	RESULTADO DO EXERCICIO	8.886.000,14 D		8.886.000,14	
12.6.5.00.2	RESULTADOS ACUMULADOS	34.499.709,30 D	12.873.155,90	4.266.560,43	43.106.304,77 D



ANDRÉ GIOVANE TAVARES
Técnico em Contabilidade
CRC/SC 30538/O-3

coloque aqui
o seu logo

MERCO FITNESS BRASIL LTDA - EM RECUPERACAO JUDICIAL
82.099.029/0001-37
BALANCETE DE VERIFICACAO SINTETICO DE 01/01/17 ATE 30/09/17 EM REAL

Pagina: 5
DT.Ref.: 07/11/17

SIGA/CTBR040/v.11
Hora...: 09:21:03

Emissão: 07/11/17

CODIGO	D E S C R I C A O	SALDO ANTERIOR	DEBITO	CREDITO	SALDO ATUAL
3	RECEITAS		1.449.754,52	4.328.768,29	2.879.013,77 C
3.1	RECEITA BRUTA DE VENDAS			2.764.049,58	2.764.049,58 C
3.1.1	RECEITA BRUTA DE VENDAS			2.764.049,58	2.764.049,58 C
3.1.1.00.1	VENDAS DE PRODUTOS			2.764.049,58	2.764.049,58 C
3.2	DEDUCOES DA RECEITA BRUTA		1.449.688,24	29.840,74	1.419.847,50 D
3.2.1	DEDUCOES DA RECEITA BRUTA		1.449.688,24	29.840,74	1.419.847,50 D
3.2.1.00.1	DEDUCOES DA RECEITA BRUTA		1.449.688,24	29.840,74	1.419.847,50 D
3.3	RECEITAS FINANCEIRAS		66,28	10.732,92	10.666,64 C
3.3.1	RECEITAS FINANCEIRAS		66,28	10.732,92	10.666,64 C
3.3.1.00.1	RECEITAS FINANCEIRAS		66,28	10.732,92	10.666,64 C
3.5	OUTRAS RECEITAS			1.524.145,05	1.524.145,05 C
3.5.2	OUTRAS RECEITAS			1.524.145,05	1.524.145,05 C
3.5.2.00.1	OUTRAS RECEITAS			1.524.145,05	1.524.145,05 C

coloque aqui
o seu logo

MERCO FITNESS BRASIL LTDA - EM RECUPERACAO JUDICIAL
82.099.029/0001-37
BALANCETE DE VERIFICACAO SINTETICO DE 01/01/17 ATE 30/09/17 EM REAL

Pagina: 6
DT.Ref.: 07/11/17

SIGA/CTBR040/v.11
Hora...: 09:21:03

Emissão: 07/11/17

CODIGO	D E S C R I C A O	SALDO ANTERIOR	DEBITO	CREDITO	SALDO ATUAL
4	CUSTOS E DESPESAS		7.872.160,42	4.993.146,65	2.879.013,77 D
4.1	CUSTOS E DESPESAS		7.872.160,42	4.993.146,65	2.879.013,77 D
4.1.1	CUSTOS E DESPESAS		3.628.971,54	974.087,60	2.654.883,94 D
4.1.1.00.1	MATERIAIS		1.764.969,28	740.043,99	1.024.925,29 D
4.1.1.00.2	PESSOAL		666.859,41	163.141,83	503.717,58 D
4.1.1.00.3	SERV.PROF. CONTRATADOS		175.825,20	2.815,50	173.009,70 D
4.1.1.00.4	OCUPACAO		107.013,50		107.013,50 D
4.1.1.00.5	UTILIDADES E SERVICOS		119.245,75		119.245,75 D
4.1.1.00.6	PROPAGANDA E PUBLICIDADE		86,09		86,09 D
4.1.1.00.7	IMPOSTOS, TAXAS E CONTRIBUICOE		480.246,99	67.742,94	412.504,05 D
4.1.1.00.9	GERAIS		314.725,32	343,34	314.381,98 D
4.1.2	DESPESAS FINANCEIRAS		567.303,78	31.903,29	535.400,49 D
4.1.2.00.1	DESPESAS FINANCEIRAS		567.303,78	31.903,29	535.400,49 D
4.1.5	RESULTADO DO EXERCICIO		3.675.885,10	3.987.155,76	311.270,66 C
4.1.5.00.1	RESULTADO DO EXERCICIO		3.675.885,10	3.987.155,76	311.270,66 C
T O T A I S D O P E R I O D O:			74.909.312,80	74.909.312,80	


ANDRÉ GIOVANE TAVARES
Técnico em Contabilidade
CRC/SC 30538/O-3

DRE

(Em R\$)	30/09/17
RECEITA OPERACIONAL	2.893.670,52 C
VENDAS MERCADO INTER	2.893.670,52 C
DEDUCOES REC BRUTA	235.985,41 D
IMPOSTOS S/VENDA	64.703,53 D
DEVOLUCOES	171.281,88 D
RECEITA OPERACIONAL	2.657.685,11 C
CUSTO DOS PRODUTOS	3.164.055,19 D
CUSTO DOS PRODUTOS	3.164.055,19 D
LUCRO BRUTO	506.370,08 D
DESPEAS OPERACIONAL	458.362,48 D
DESPEAS	460.371,95 D
OUTRAS RECEITAS	2.009,47 C
RESULTADO FINANCEIRO	124.470,95 D
DESPESA FINANCEIRA	134.539,34 D
RECEITA FINANCEIRA	10.068,39 C
LUCRO ANTES DO IRPJ	1.089.203,51 D
LUCRO DA ATIVIDADE	1.089.203,51 D



ANDRÉ GIOVANE TAVARES
Técnico em Contabilidade
CRC/SC 30538/O-3

CODIGO	DESCRICAO	SALDO ANTERIOR	DEBITO	CREDITO	SALDO ATUAL
11	ATIVO	39.656.783,86 D	4.386.556,06	3.706.537,43	40.336.802,49 D
11.1	ATIVO CIRCULANTE	38.829.778,03 D	4.386.556,06	3.685.714,63	39.530.619,46 D
11.1.1	DISPONIBILIDADES	6.502,43 D	2.643.000,79	2.643.032,01	6.471,21 D
11.1.1.00.1	IBENS NUMERARIOS		379.168,27	379.168,27	
11.1.1.00.2	IBANCO CONTA MOVIMENTO	6.502,43 D	2.263.832,52	2.263.863,74	6.471,21 D
11.1.2	CLIENTES	36.550.360,82 D	844.124,19	114.016,12	37.280.468,89 D
11.1.2.00.1	CLIENTES MERCADO INTERNO	5.148.886,00 D	399.119,79	2.310,00	5.545.695,79 D
11.1.2.00.2	CLIENTES MERCADO EXTERNO	64.829,25 D			64.829,25 D
11.1.2.00.4	ICREDITO JUNTO A TERCEIROS	31.336.645,57 D	445.004,40	111.706,12	31.669.943,85 D
11.1.3	ESTOQUES	1.764.804,61 D	853.437,63	922.921,32	1.695.320,92 D
11.1.3.00.1	PRODUTOS ACABADOS	340.724,03 D	243.644,42	311.720,82	272.647,63 D
11.1.3.00.2	PROD.NOSSO EM PODER DE 3°	52,37 D			52,37 D
11.1.3.00.3	MATERIA PRIMA	973.394,28 D	237.747,21	220.855,55	990.285,94 D
11.1.3.00.5	PRODUTOS EM ELABORACAO	450.499,35 D	372.046,00	390.344,95	432.200,40 D
11.1.3.00.7	ESTOQUE 3° NOSSO PODER	134,58 D			134,58 D
11.1.4	OUTROS DIREITOS REALIZAVEIS	507.370,43 D	45.993,45	5.525,46	547.838,42 D
11.1.4.00.1	IMPOSTOS A RECUPERAR	507.370,43 D	45.993,45	5.525,46	547.838,42 D
11.1.5	DESPESAS ANTECIPADAS	739,74 D		219,72	520,02 D
11.1.5.00.1	DESPESAS ANTECIPADAS	739,74 D		219,72	520,02 D
11.4	ATIVO NAO CIRCULANTE	827.005,83 D		20.822,80	806.183,03 D
11.4.1	DEPOSITOS JUDICIAIS	74.396,53 D			74.396,53 D
11.4.1.00.1	DEPOSITOS JUDICIAIS	74.396,53 D			74.396,53 D
11.4.5	IMOBILIZADO	749.614,50 D		20.682,99	728.931,51 D
11.4.5.00.2	OUTROS IMOBILIZACOES	4.771.108,45 D			4.771.108,45 D
11.4.5.00.3	DEPRECIACAO ACUMULADA	4.021.493,95 C		20.682,99	4.042.176,94 C

CODIGO	D E S C R I C A O	SALDO ANTERIOR	DEBITO	CREDITO	SALDO ATUAL
1.4.6	INTANGIVEL	1.159,32 D		130,14	1.029,18 D
1.4.7	DIFERIDO	1.835,48 D		9,67	1.825,81 D
1.4.7.00.1	DESPEZA PRE-OPERACIONAIS	110.433,58 D			110.433,58 D
1.4.7.00.2	AMORTIZACOES	108.598,10 C		9,67	108.607,77 C



ANDRÉ GIOVANE TAVARES
 Técnico em Contabilidade
 CRC/SC 30538/O-3

CODIGO	DESCRICAO	SALDO ANTERIOR	DEBITO	CREDITO	SALDO ATUAL
2	PASSIVO	40.710.845,32 C	1.831.370,34	2.546.531,02	41.426.006,00 C
2.1	PASSIVO CIRCULANTE	30.586.658,07 C	1.824.424,72	2.539.771,33	31.302.004,68 C
2.1.1	OBRIGACOES OPERACIONAIS	3.085.868,14 C	203.498,54	152.460,57	3.034.830,17 C
2.1.1.00.1	FORNECEDORES MERCADO INTERNO	918.449,00 C	187.175,10	115.671,75	846.945,65 C
2.1.1.00.2	FORNECEDORES MERCADO EXTERNO	2.167.419,14 C	16.323,44	36.788,82	2.187.884,52 C
2.1.2	OBRIGACOES SOC. E TRABALHISTAS	1.145.355,95 C	57.691,54	88.078,65	1.175.743,06 C
2.1.2.00.1	OBRIGACOES SOC. E TRABALHISTAS	1.015.661,55 C	49.786,29	48.469,89	1.014.345,15 C
2.1.2.00.2	PROVISOES	129.694,40 C	7.905,25	39.608,76	161.397,91 C
2.1.3	OBRIGACOES TRIBUTARIAS	701.739,89 C	18.282,02	13.648,06	697.105,93 C
2.1.3.00.1	OBRIGACOES TRIBUTARIAS	701.739,89 C	18.282,02	13.648,06	697.105,93 C
2.1.5	OUTRAS OBRIGACOES	25.653.559,51 C	1.544.952,62	2.285.584,05	26.394.190,94 C
2.1.5.00.1	OUTRAS OBRIGACOES	25.653.559,51 C	1.544.952,62	2.285.584,05	26.394.190,94 C
2.1.6	ESTOQUE 3° NOSSO PODER	134,58 C			134,58 C
2.1.6.00.1	ESTOQUE 3° NOSSO PODER	134,58 C			134,58 C
2.5	PASSIVO NAO CIRCULANTE	4.730.423,42 C	6.945,62	6.759,69	4.730.237,49 C
2.5.2	CREDITOS DOS SOCIOS	4.730.423,42 C	6.945,62	6.759,69	4.730.237,49 C
2.5.2.00.1	C/C SOCIOS	4.730.423,42 C	6.945,62	6.759,69	4.730.237,49 C
2.6	PATRIMONIO LIQUIDO	5.393.763,83 C			5.393.763,83 C
2.6.1	CAPITAL SOCIAL	4.106.514,00 C			4.106.514,00 C
2.6.1.00.1	CAPITAL SOCIAL	4.106.514,00 C			4.106.514,00 C
2.6.3	OUTRAS RESERVAS	2.359.258,03 C			2.359.258,03 C
2.6.3.00.1	RESERVAS INCENTIVADAS	2.359.258,03 C			2.359.258,03 C
2.6.5	RESULTADO	1.072.008,20 D			1.072.008,20 D
2.6.5.00.1	RESULTADO DO EXERCICIO	1.072.008,20 D			1.072.008,20 D


ANDRÉ GIOVANE TAVARES
Técnico em Contabilidade
CRC/SC 39538/O-3

CODIGO	D E S C R I C A O	SALDO ANTERIOR	DEBITO	CREDITO	SALDO ATUAL
13	RECEITAS	2.269.997,30 C	167,98	399.933,65	2.669.762,97 C
13.1	RECEITA BRUTA DE VENDAS	2.494.550,73 C		399.119,79	2.893.670,52 C
13.1.1	RECEITA BRUTA DE VENDAS	2.494.550,73 C		399.119,79	2.893.670,52 C
13.1.1.00.1	VENDAS DE PRODUTOS	2.494.550,73 C		399.119,79	2.893.670,52 C
13.2	DEDUCOES DA RECEITA BRUTA	235.817,43 D	167,98		235.985,41 D
13.2.1	DEDUCOES DA RECEITA BRUTA	235.817,43 D	167,98		235.985,41 D
13.2.1.00.1	DEDUCOES DA RECEITA BRUTA	235.817,43 D	167,98		235.985,41 D
13.3	RECEITAS FINANCEIRAS	9.254,53 C		813,86	10.068,39 C
13.3.1	RECEITAS FINANCEIRAS	9.254,53 C		813,86	10.068,39 C
13.3.1.00.1	RECEITAS FINANCEIRAS	9.254,53 C		813,86	10.068,39 C
13.4	OUTRAS RECEITAS	1.047,10 C			1.047,10 C
13.4.1	OUTRAS	1.047,10 C			1.047,10 C
13.4.1.00.1	DIVERSAS	1.047,10 C			1.047,10 C
13.5	OUTRAS RECEITAS	962,37 C			962,37 C
13.5.2	OUTRAS RECEITAS	962,37 C			962,37 C
13.5.2.00.1	OUTRAS RECEITAS	962,37 C			962,37 C

CODIGO	DESCRICAO	SALDO ANTERIOR	DEBITO	CREDITO	SALDO ATUAL
14	CUSTOS E DESPESAS	3.324.058,76 D	630.340,13	195.432,41	3.758.966,48 D
14.1	CUSTOS E DESPESAS	3.324.058,76 D	630.340,13	195.432,41	3.758.966,48 D
14.1.1	CUSTOS E DESPESAS	3.195.205,73 D	623.952,01	194.730,60	3.624.427,14 D
14.1.1.00.1	MATERIAIS	2.241.341,52 D	321.035,60	10.589,87	2.551.787,25 D
14.1.1.00.2	PESSOAL	555.140,25 D	237.932,31	180.804,62	612.267,94 D
14.1.1.00.3	SERV.PROF. CONTRATADOS	41.958,59 D	21.615,66		63.574,25 D
14.1.1.00.4	OCUPACAO	195.958,59 D	20.822,80		216.781,39 D
14.1.1.00.5	UTILIDADES E SERVICOS	4.493,51 D	219,72		4.713,23 D
14.1.1.00.7	IMPOSTOS, TAXAS E CONTRIBUICOE	206.909,22 D	16.226,97	3.336,11	219.800,08 D
14.1.1.00.9	GERAIS	50.595,95 C	6.098,95		44.497,00 C
14.1.2	DESPESAS FINANCEIRAS	128.853,03 D	6.388,12	701,81	134.539,34 D
14.1.2.00.1	DESPESAS FINANCEIRAS	128.853,03 D	6.388,12	701,81	134.539,34 D
TOTAIS DO PERIODO:			6.848.434,51	6.848.434,51	



ANDRÉ GIOVANE TAVARES
Técnico em Contabilidade
CRC/SC 30538/O-3