

EXMO(A) SR(A) DR(A) JUIZ(ÍZA) DE DIREITO DA 1ª VARA DA COMARCA DE URUSSANGA – SC

Processo: 5000650-15.2019.8.24.0078
Tipo: Recuperação Judicial
Autores: Claumann Fabricação de Esquadrias e
Pets Indústria e Comércio de Esquadrias Eireli Epp

GLADIUS CONSULTORIA E GESTÃO EMPRESARIAL S/S LTDA, neste ato representada por seu administrador, **Agenor Daufenbach Júnior, Administrador Judicial** no processo de **RECUPERAÇÃO JUDICIAL** de **Claumann Fabricação de Esquadrias e Pets Indústria e Comércio de Esquadrias Eireli EPP**, vem, respeitosamente, a presença de V. Exa., informar e ao final requerer o que segue:

Visando dar efetividade ao art. 22, II, “c” da Lei 11.101/2005, vem esta administração judicial apresentar:

RELATÓRIO MENSAL DAS ATIVIDADES DAS DEVEDORAS

Como forma de monitoramento de suas atividades e intensidade de continuação de produção, elaboram-se relatórios relativos ao faturamento mensal, indicadores financeiros, número de funcionários ligados a empresa autora bem como o valor total do endividamento na Recuperação Judicial.

Desta feita, além dos dados industriais informados nesta peça, traz-se anexo o Balancete contábil do mês de **Dezembro de 2020**.



RELATÓRIO MENSAL DAS ATIVIDADES

DEZEMBRO - 2020

- **Empresa Recuperanda:**
 - [Claumann Fabricação de Esquadrias Eireli;](#)
 - [Pets Indústria e Comércio de Esquadrias Eireli EPP.](#)
- **Autos nº:** *5000650-15.2019.8.24.0078*
- **Administradora Judicial:** *Gladius Consultoria e Gestão Empresarial S/S Ltda*

Sumário

1.	EVENTOS RELEVANTES	3
1.1.	EVENTOS PROCESSUAIS DO ULTIMO MÊS.....	3
1.2.	EVENTOS PROCESSUAIS EM ANDAMENTO.....	3
2.	VISÃO GERAL DA RECUPERANDA.....	3
2.1.	HISTÓRICO DE ATIVIDADES.....	3
2.2.	SEDES	4
3.	INFORMAÇÕES OPERACIONAIS	5
3.1.	PRODUÇÃO	5
3.2.	RECURSOS HUMANOS (RH).....	5
4.	INFORMAÇÕES FINANCEIRAS	6
4.1.	ANÁLISE DO BALANÇO PATRIMONIAL	6
4.2.	FATURAMENTO	8
4.3.	RECEITA x CUSTOS/DESPESAS x RESULTADO.....	9
4.4.	ÍNDICES DE LIQUIDEZ	10
4.4.1.	LIQUIDEZ IMEDIATA.....	10
4.4.2.	LIQUIDEZ CORRENTE	10
4.4.3.	LIQUIDEZ SECA	11
4.4.4.	LIQUIDEZ GERAL	11
5.	ENDIVIDAMENTO SUJEITO A RECUPERAÇÃO JUDICIAL	12
6.	CONCLUSÃO	12
ANEXO 1	Cronograma do Andamento Processual	14
ANEXO 2	Balancetes Contábeis	17

1. EVENTOS RELEVANTES

Prezando pela transparência processual, abaixo estão descritos os principais eventos processuais do mês, assim como os eventos processuais que se encontram em andamento. Informações mais detalhadas e completas podem ser obtidas no Cronograma do Andamento Processual (*Anexo 1*), ou diretamente no site desta Administradora Judicial (<http://www.gladiusconsultoria.com.br/processo/claumann-fabricacao-de-esquadrias-eireli-pets-industria-e-comercio-de-esquadrias-eireli-epp-112>).

1.1. EVENTOS PROCESSUAIS DO ULTIMO MÊS

No decorrer do último mês, houve a seguinte movimentação processual:

- No dia **19/02/2021**, às 14:00 hrs, ocorreu por meio virtual, a **Assembleia Geral de Credores** (2º Convocação) - Continuação, a qual restou suspensa. A Assembleia Geral de Credores (2º Convocação) - Continuação, ocorrerá no dia 23/03/2021, às 14 hrs, exclusivamente por meio virtual. As ATA da Assembleia Geral de Credores (2º Convocação) – Continuação (*Evento 225*), pode ser acessada no site desta Administradora Judicial (link acima).

1.2. EVENTOS PROCESSUAIS EM ANDAMENTO

No momento aguarda-se:

- Realização da **Assembleia Geral de Credores (2º Convocação) – Continuação**, que ocorrerá no dia **23/03/2021**, às **14:00 hrs** por **meio virtual**.

2. VISÃO GERAL DA RECUPERANDA

2.1. HISTÓRICO DE ATIVIDADES

Como relatado na inicial, a recuperanda Claumann atua na realização de pinturas eletrostáticas em alumínio e ferro. Para isso, a empresa possui 03 linhas de pinturas, sendo 02 automáticas e 01 manual. São realizados pré-tratamentos dos produtos e testes laboratoriais diários baseados nas normas da ABNT NBR 14.125 que garantem a qualidade da pintura e garantia por 05 anos.

A recuperanda Pets, apesar de ter iniciado seu trabalho com uma cabine de pintura e estufa de cura produzida artesanalmente, ela prosperou e evoluiu sua atuação para o ramo de pinturas de derivados de produtos metalúrgicos, como expositores entre outros, e para o ramo de galvanoplastia, com zincagem e cromagem em ferro. Hoje a recuperanda Pets trabalha somente com pintura eletrostática em alumínio.



2.2. SEDES

A recuperanda Claumann Fabricação de Esquadrias está localizada na Rua Aristides Frasson, nº 275, pavilhão 1, Nossa Senhora da Saúde, Cocal do Sul/SC, CEP 88.845-000.

A recuperanda Pets Indústria e Comercio de Esquadrias Eirelli EPP está localizada na rua Aristides Frasson, nº 307, pavilhão 2, Nossa Senhora da Saúde, Cocal do Sul/SC, CEP 88.845-000.



2.3. QUADRO SOCIETÁRIO

As recuperandas possuem os seguintes quadros societários:

CLAUMANN FABRICAÇÃO DE ESQUADRIAS LTDA EPP.			
SÓCIO	QNTD. DE COTAS	VALOR DAS COTAS	% DO TOTAL
Rogério Giron Claumann	460.000	R\$ 460.000	100%
TOTAL	460.000	R\$ 460.000	100%

Rua Rui Barbosa, n.º 149 – Centro Emp. Diomício Freitas
Salas 405 / 406 – Centro, Criciúma/SC, CEP 88.801-120
Telefones:(48) 3433 8525 / (48) 3433 8982

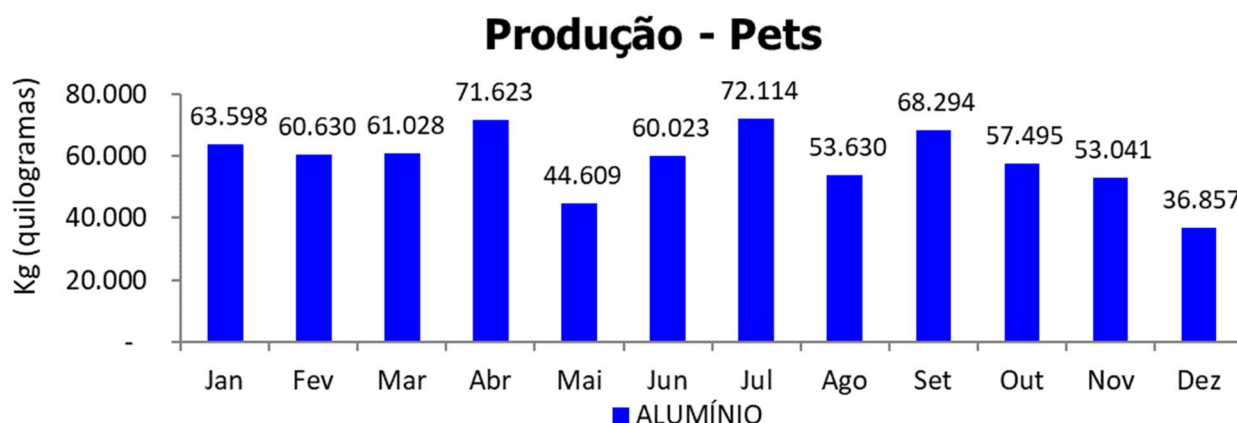
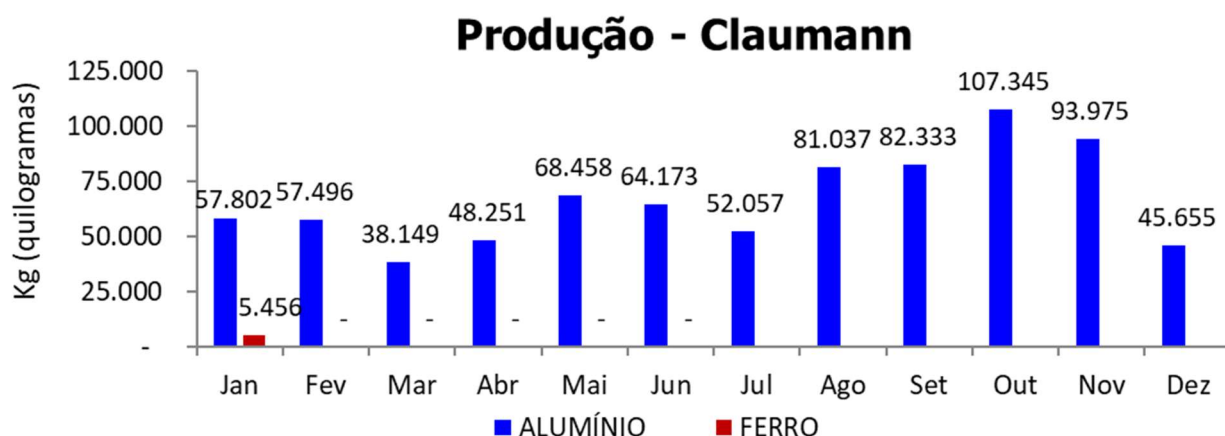
Rua Abdon Batista, n.º 121 – Centro Emp. Hannover
Sala 1004 – Centro, Joinville/SC, CEP.: 89.201-010
Telefone:(47) 3028-8525

PETS INDÚSTRIA E COMÉRCIO DE ESQUADRIAS LTDA EPP			
SÓCIA	QNTD. DE COTAS	VALOR DAS COTAS	% DO TOTAL
Luana Silva Claumann	120.000	R\$ 120.000	100%
TOTAL	120.000	R\$ 120.000	100%

3. INFORMAÇÕES OPERACIONAIS

3.1. PRODUÇÃO

Como já citado anteriormente, as empresas prestam serviços nas áreas de pinturas eletrostáticas de produtos metalúrgicos. A produção das empresas encontra-se graficamente demonstrada abaixo:



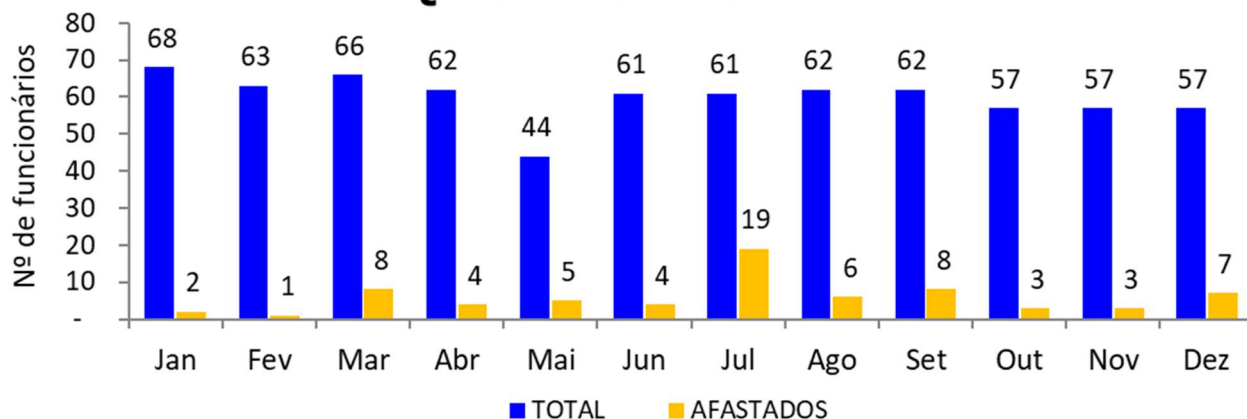
3.2. RECURSOS HUMANOS (RH)

O quadro de funcionários é composto por profissionais atuantes na área Administrativa e na Produção, chegando a um total de **57 funcionários ligados** as recuperandas no mês corrente, sendo que **7 encontram-se afastados**. Desta forma, segue abaixo sua representação gráfica.

Rua Rui Barbosa, n.º 149 – Centro Emp. Diomício Freitas
Salas 405 / 406 – Centro, Criciúma/SC, CEP 88.801-120
Telefones:(48) 3433 8525 / (48) 3433 8982

Rua Abdon Batista, n.º 121 – Centro Emp. Hannover
Sala 1004 – Centro, Joinville/SC, CEP.: 89.201-010
Telefone:(47) 3028-8525

Quadro de Funcionários



4. INFORMAÇÕES FINANCEIRAS

As informações utilizadas neste tópico foram obtidas diretamente com a contadora da empresa, que remete os balancetes mensalmente assinado pelo mesmo e também pelo diretor Executivo.

4.1. ANÁLISE DO BALANÇO PATRIMONIAL

O balanço patrimonial é a posição da empresa em um determinado momento, sendo composto pelo ativo, passivo e patrimônio líquido. O ativo demonstra onde a empresa aplicou seus recursos, ou seja, quais são seus bens e direitos. O passivo representa de onde vieram estes recursos e quais suas obrigações. Já o patrimônio líquido representa a parte da empresa pertencente aos sócios, geralmente sendo representado por investimentos e lucros gerados na atividade.

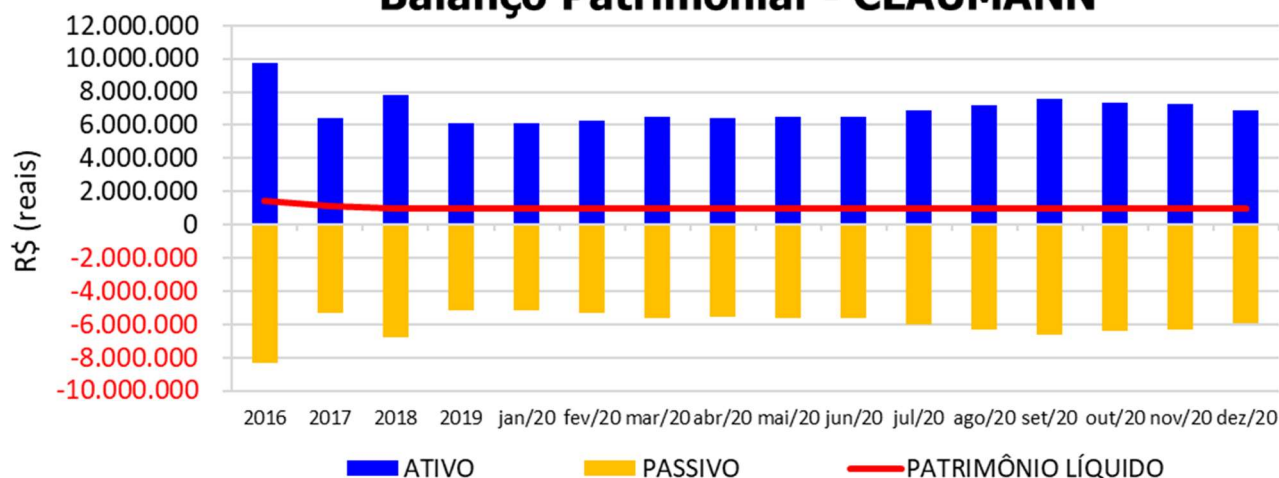
Para fins de facilitar a análise gráfica, o patrimônio líquido não foi considerado no valor do passivo, sendo demonstrado separadamente, com é possível observar nos gráficos dos itens abaixo.

4.1.1. CLAUMANN

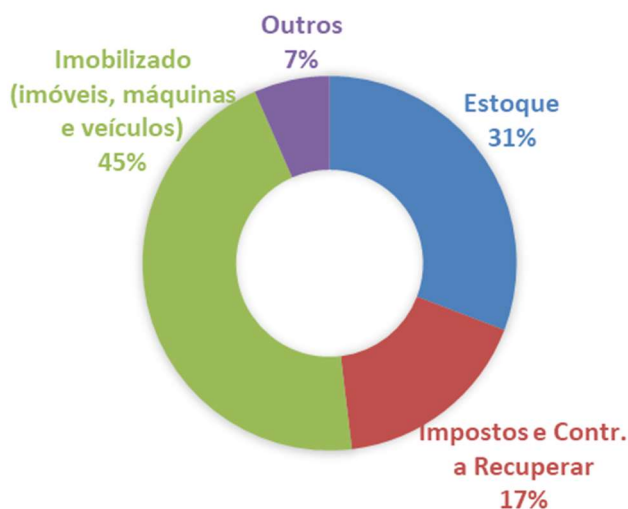
A Balanço Patrimonial da empresa não tem sofrido relevantes alterações durante os últimos meses. No mês de **Dezembro/2020**, o **ATIVO** da recuperanda somou **R\$ 6.898.651**, sendo composto principalmente por: Imobilizado (imóveis, máquinas e veículos) (45%), Estoque (31%), Impostos e Contribuições a Recuperar (17%) e Outros (7%).

Já o **PASSIVO**, somou **R\$ 5.953.364**, sendo composto principalmente por: Empréstimos e Financiamentos (46%), Bens de Terceiros em Nosso Poder (14%), Obrigações com Clientes (28%) e Outros (12%).

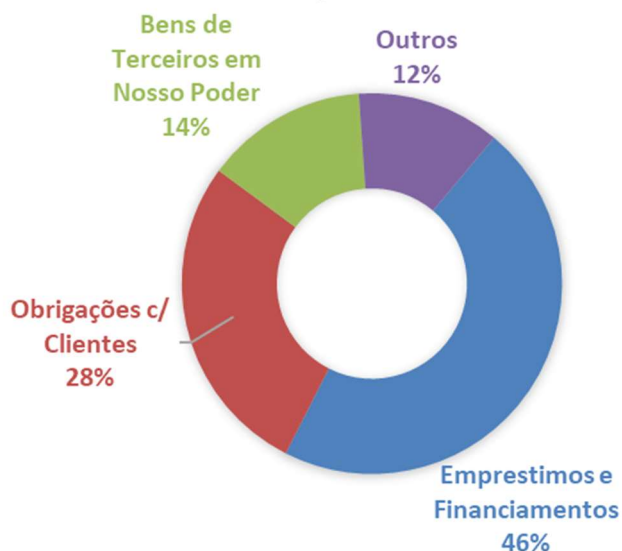
Balanco Patrimonial - CLAUMANN



ATIVO - DEZ/2020 - CLAUMANN



PASSIVO - DEZ/2020 - CLAUMANN

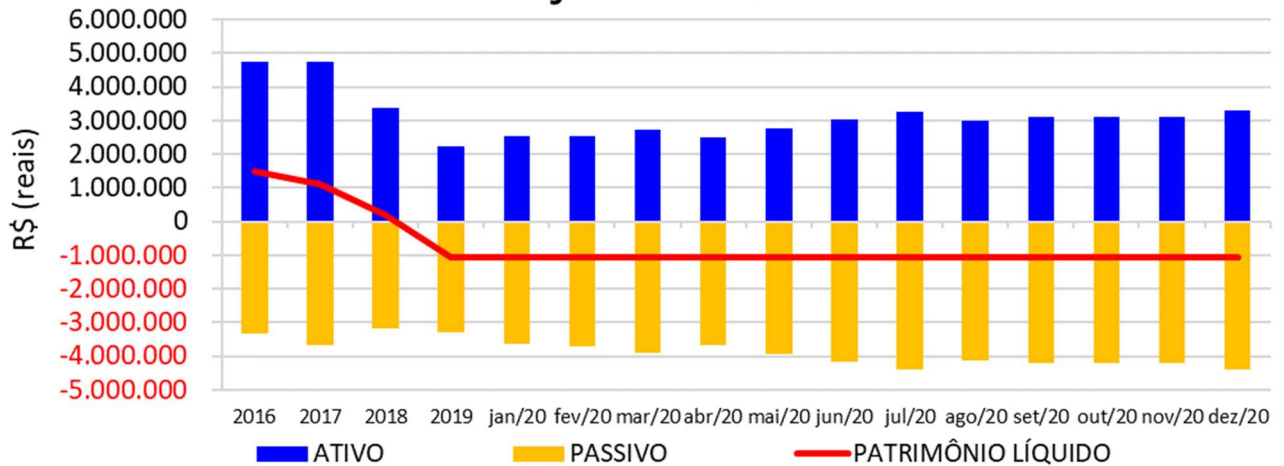


4.1.2. PETS

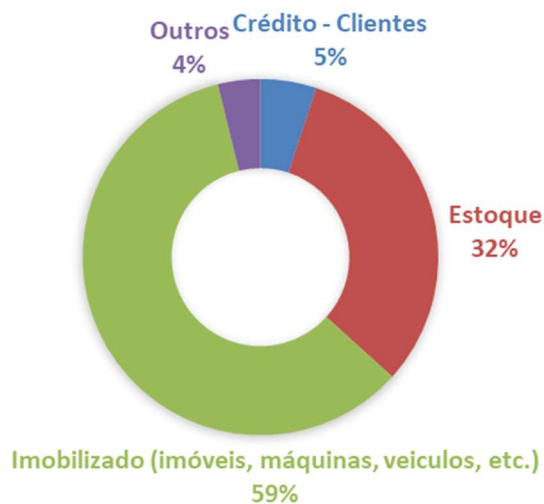
O Balanço Patrimonial da empresa não tem sofrido relevantes alterações durante os últimos meses. No mês de **Dezembro/2020**, o **ATIVO** da recuperanda somou **R\$ 3.282.758**, sendo composto principalmente por: Imobilizado (imóveis, máquinas e veículos) (59%), Estoque (32%), Créditos - Clientes (5%) e Outros (4%).

Já o **PASSIVO**, somou **R\$ 4.416.034**, sendo composto principalmente por: Empréstimos e Financiamentos (69%), Bens de Terceiros em Nosso Poder (20%), Salários e Contribuições Sociais (9%) e Outros (7%).

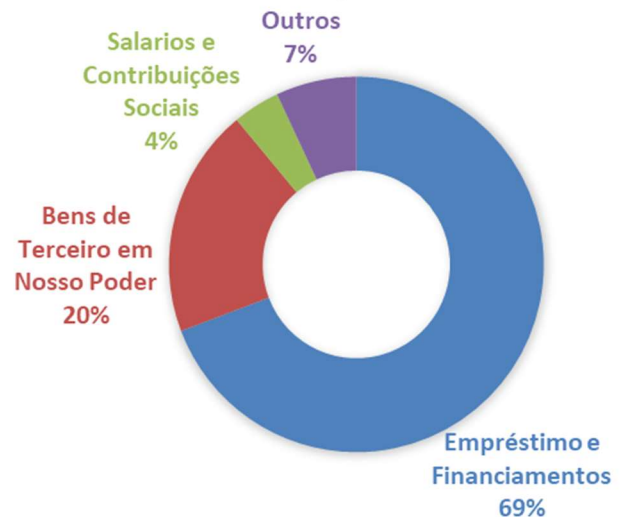
Balanco Patrimonial - PETS



ATIVO - DEZ/2020 - PETS



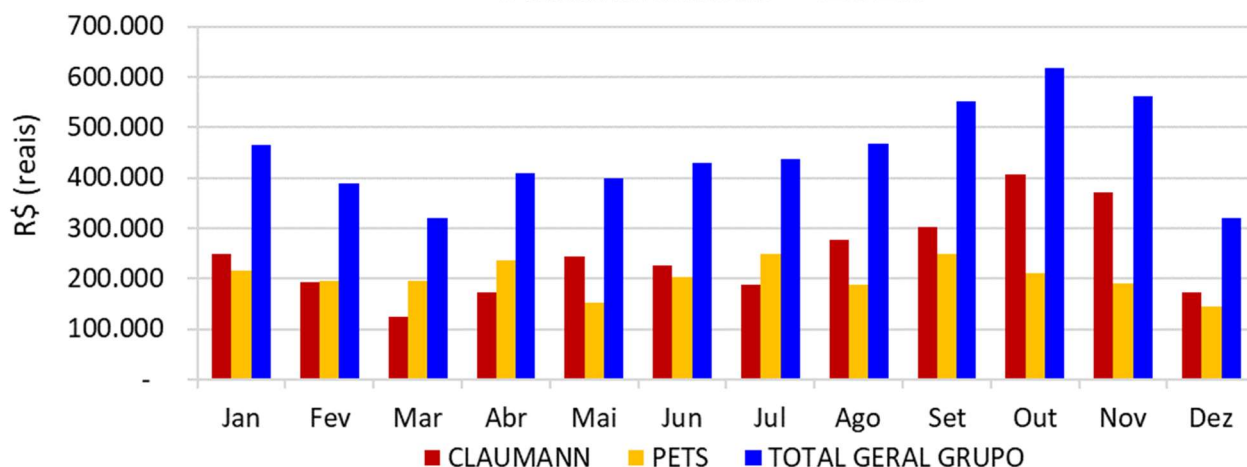
PASSIVO - DEZ/2020 - PETS



4.2. FATURAMENTO

No mês de **Dezembro/2020** o grupo faturou **R\$ 319.748**, redução de 43% em relação a Novembro/2020. Gráficamente demonstrado:

Faturamento - 2020

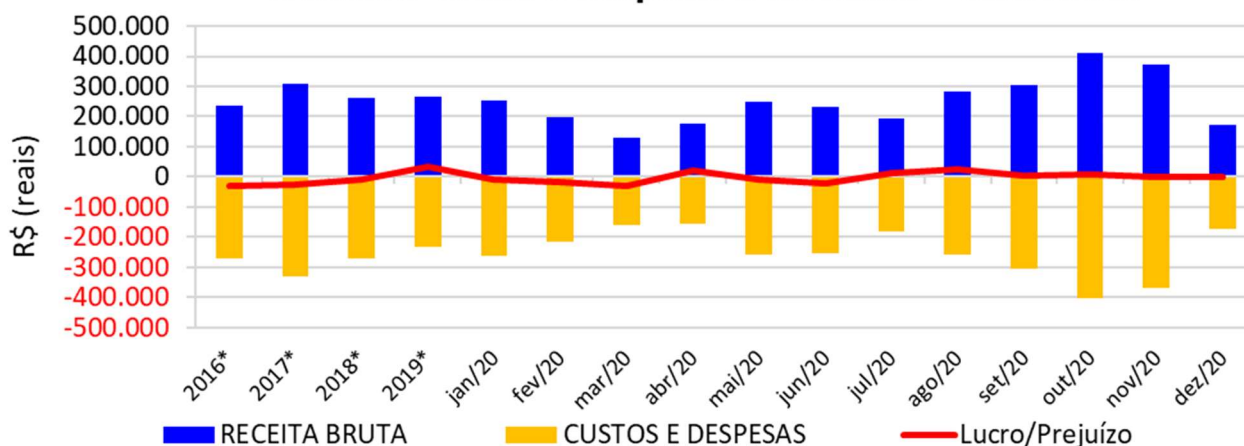


4.3. RECEITA x CUSTOS/DESPESAS x RESULTADO

4.3.1. CLAUMANN

Observa-se que os custos e despesas possuem uma variação muito próxima a variação do faturamento. Deste modo, no mês de **Dezembro/2020** a empresa apresentou lucro de R\$ 21, atingindo um prejuízo acumulado de R\$ 15.187, neste ano de 2020.

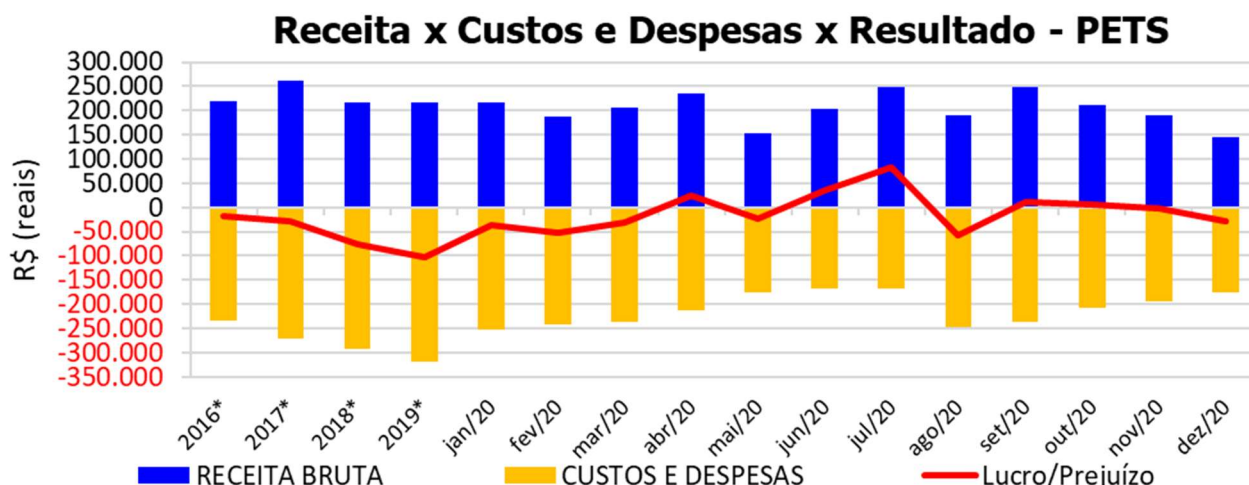
Receita x Custos e Despesas x Resultado - CLAUMANN



* Valor mensal médio do ano referência.

4.3.2. PETS

Observa-se que os custos e despesas possuem uma variação muito próxima a variação do faturamento. Deste modo, no mês de **Dezembro/2020** a empresa apresentou um prejuízo de R\$ 28.934, atingindo um prejuízo acumulado de R\$ 72.465, neste ano de 2020.

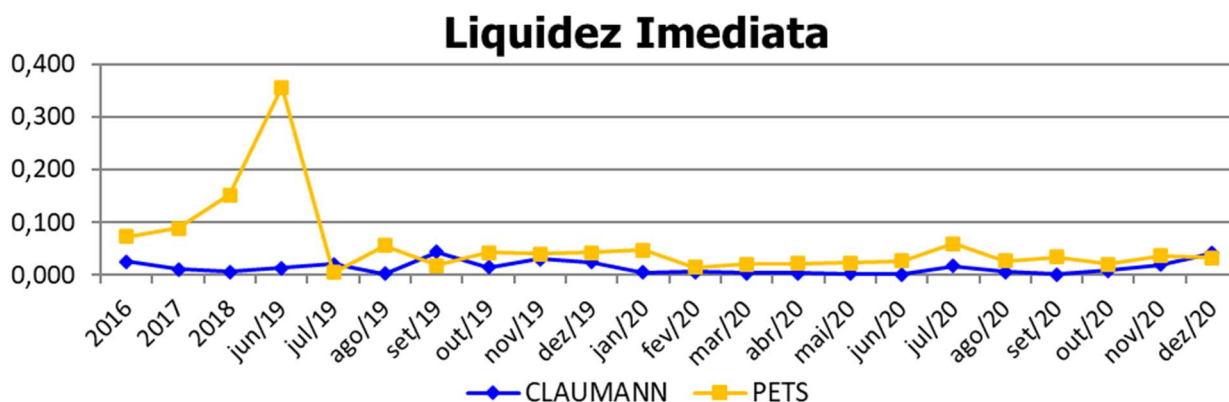


* Valor mensal médio do ano referência.

4.4. ÍNDICES DE LIQUIDEZ

4.4.1. LIQUIDEZ IMEDIATA

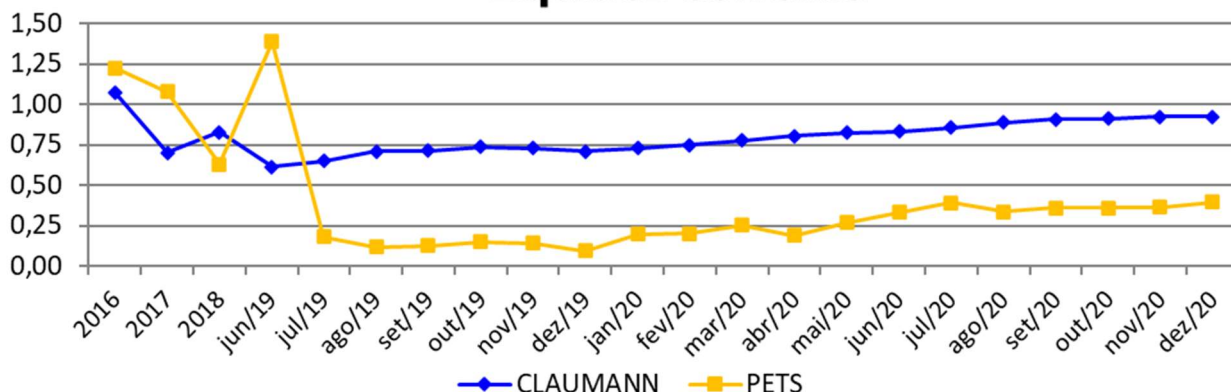
O índice de liquidez imediata é o quociente que compara o *Disponível* e o *Passivo Circulante* ou *Obrigações de Curto Prazo*. Ou seja, quanto das obrigações de até 12 meses a empresa consegue liquidar com os recursos que ela consegue transformar em dinheiro imediatamente para cada R\$ 1,00 de obrigação.



4.4.2. LIQUIDEZ CORRENTE

O índice de liquidez corrente é o comparativo entre o *Ativo Circulante* e o *Passivo Circulante*. Ou seja, quanto das disponibilidades, bens ou direitos que a empresa possui de curto prazo para quitar com suas obrigações, também do curto prazo de até 12 meses, para cada R\$ 1,00 devido.

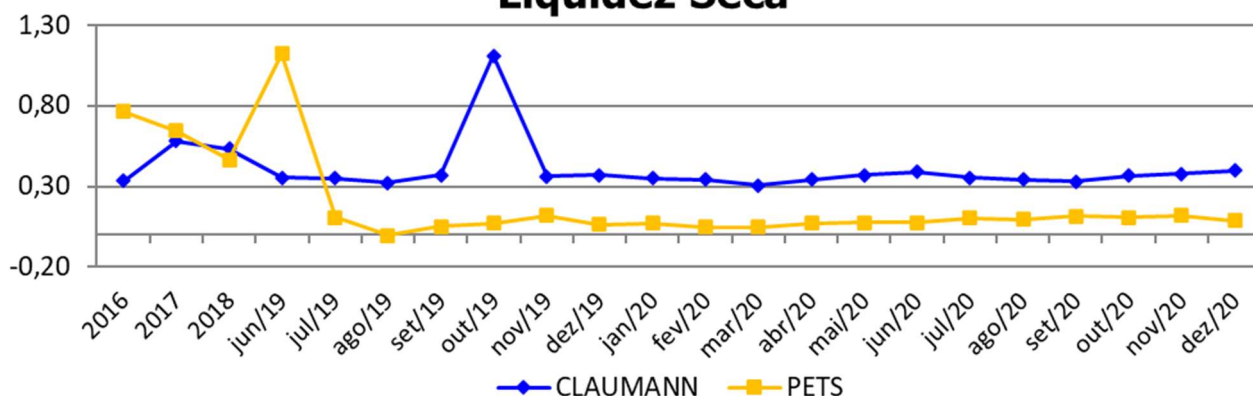
Liquidez Corrente



4.4.3. LIQUIDEZ SECA

O índice de liquidez seca mostra a posição da empresa caso necessite utilizar todo seu *Ativo Circulante*, com exclusão da conta de *Estoques*, uma vez que este não tem uma data definida para sua transformação em dinheiro, para quitar seu *Passivo Circulante* ou *Obrigações de Curto Prazo*.

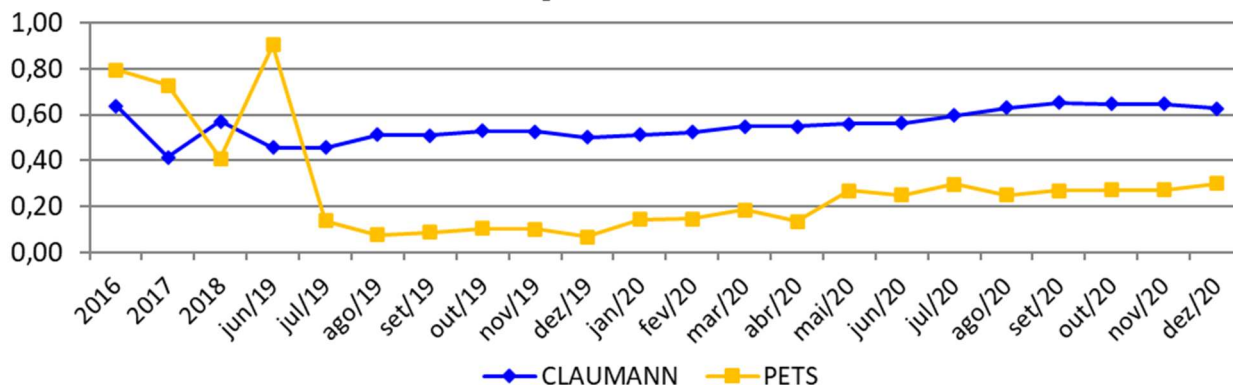
Liquidez Seca



4.4.4. LIQUIDEZ GERAL

O índice de liquidez geral difere-se dos outros índices de liquidez, pois é o confronto entre o *Exigível Total* e o *Realizável Total* da empresa. Ele indica o quanto a empresa conseguirá honrar com seus compromissos de curto e longo prazo, contando com todos seus bens e direitos de curto e longo prazo também. Ou seja, quanto ela possui em bens e direitos para cumprir com cada R\$ 1,00 de dívida no curto e longo prazo.

Liquidez Geral



5. ENDIVIDAMENTO SUJEITO A RECUPERAÇÃO JUDICIAL

As recuperandas juntaram aos autos a Lista de Credores (*Evento 24, OUT2 e OUT3*), de acordo com **art. 51, III, da Lei 11.101/2005**.

Após a análise das habilitações e impugnações administrativas, esta administração judicial apresentou a Relação de Credores do Administrador Judicial (*Evento 55, OUT2*) conforme o **art. 7º, § 2º da Lei 11.101/2005**.

O total habilitado na recuperação da empresa encontra-se conforme descrito abaixo:

ENDIVIDAMENTO TOTAL DA RECUPERAÇÃO JUDICIAL - CLAU MANN E PETS		
NATUREZA DO CRÉDITO	VALOR HABILITADO	% DO VALOR TOTAL
CLASSE I - CRÉDITOS TRABALHISTAS	R\$ 72.956,33	1,85%
CLASSE II - CRÉDITOS COM GARANTIA REAL	R\$ 1.400.514,95	35,57%
CLASSE III - CRÉDITOS QUIROGRAFÁRIOS	R\$ 2.383.292,05	60,53%
CLASSE IV - CRÉDITOS ME/EPP	R\$ 80.690,60	2,05%
TOTAL:	R\$ 3.937.453,93	100%

6. CONCLUSÃO

As informações aqui reproduzidas foram trazidas por relatórios da recuperanda, em seus respectivos setores.

Sobre as informações contábeis, seguem anexo, e fazem parte da presente peça, os balancetes ofertados pelo setor competente.

Frente ao exposto, vem esta administração judicial, **REQUERER** juntada *Relatório Mensal das Atividades das Devedoras*, cumprindo assim o art. 22, II, "c" da Lei 11.101/2005, **bem como dos documentos que a acompanham**, quais sejam:

- ✓ Cronograma do Andamento Processual
- ✓ Balancetes Contábeis de **Dezembro/2020**;

Termos em que,

Pede deferimento.

Urussanga – SC, 01 Março de 2021.


GLADIUS CONSULTORIA E GESTÃO EMPRESARIAL S/S LTDA
Agenor Daufenbach Júnior
Adm. Judicial CRA/SC 6410 – OAB/SC 32.401

ANEXO 1

Cronograma do Andamento Processual

CLAUMANN FABRICAÇÃO DE ESQUADRIAS				
PETS INDÚSTRIA E COMÉRCIO DE ESQUADRIAS EIRELI EPP				
EVENTOS CONCLUÍDOS EVENTOS EM PAUSA/ETAPA ATUAL EVENTOS NÃO CONCLUÍDOS				Última atualização: 24/02/2021
DATA	EVENTO/ETAPA	INFORMAÇÕES	EVENTOS	LEI Nº 11.101/2005
08/08/2019	Distribuição	08/08/2019	1	Art. 48 e 51
	Processo	5000650-15.2019.8.24.0078 (eproc)		
	Vara	1ª Vara		
	Comarca	Urussanga		
	Juiz	Karen Guollo		
20/08/2019	Decisão de Deferimento/Processamento	20/08/2019	6	Art. 52
03/09/2019	Publicação da Decisão de Deferimento	03/09/2019	7 e 8	Art. 52, § 1º, I
08/08/2019	Relação de Credores da Recuperanda	EVENTO 1 - OUT 29 E 30 EVENTO 24 - OUT 2 E 3	1 E 24	Art. 51, III
08/10/2019	Publicação da Relação de Credores da Recuperanda no DJSC	DJSC 3163, de 08/10/2019	41	Art. 52, § 1º, II
03/09/2019	Termo de Compromisso do Administrador Judicial	<i>nihil</i>	28	Art. 33 e Art. 52, I
06/09/2019	Comunicado aos Credores	<i>nihil</i>	<i>nihil</i>	Art. 22, I, a
30/10/2019	Habilitações/Impugnações Administrativas (Prazos) - Ao Administrador Judicial	30/20/2019	<i>nihil</i>	Art. 7º, § 1º
13/12/2019	Apresentação do Plano de Recuperação Judicial	EVENTO 55 - OUT6	56	Art. 53
09/07/2020	Publicação do Plano de Recuperação Judicial no DJSC	DJSC 3341, de 09/07/2020	<i>nihil</i>	Art. 53, Parágrafo Único
09/12/2019	Relação de Credores do Administrador Judicial	EVENTO 56 - OUT2	55	Art. 7º, § 2º
09/07/2020	Publicação da Relação de Credores do Administrador Judicial no DJSC	DJSC 3341, de 09/07/2020	<i>nihil</i>	Art. 7º, § 2º
24/07/2020	Habilitações/Impugnações Judiciais (Prazo de 10 dias)	De 13/07/20 a 24/07/20	<i>nihil</i>	Art. 8º
21/08/2020	Objecões ao Plano de Recuperação Judicial (Prazo de 30 dias)	Prazo: 21/08/2020	<i>nihil</i>	Art. 53, Parágrafo Único e Art. 55
<i>nihil</i>	Ausência de Objecões ao Plano de Recuperação Judicial	<i>nihil</i>	<i>nihil</i>	Art. 55
22/10/2020	Publicação do Edital de Convocação da Assembleia Geral de Credores	DJSC 3414, de 22/10/2020	<i>nihil</i>	Art. 36 e Art. 56
08/12/2020	Assembleia Geral de Credores - 1ª Convocação	08/12/2020, às 14hrs	187	Art. 36 e Art. 56
08/12/2020	Ata da Assembleia Geral de Credores e Lista de Presença - 1ª Convocação	<i>nihil</i>	187	Art. 37
15/12/2020	Assembleia Geral de Credores - 2ª Convocação - suspensão	15/12/2020, às 14hrs	<i>nihil</i>	Art. 36 e Art. 56

15/12/2020	Ata da Assembleia Geral de Credores e Lista de Presença - 2ª Convocação - suspensão	15/12/2020	190	Art. 37
19/02/2021	Assembleia Geral de Credores - 2ª Convocação - continuação - suspensão	19/02/2021, às 14hrs	<i>nihil</i>	Art. 36 e Art. 56
19/02/2021	Ata da Assembleia Geral de Credores e Lista de Presença - 2ª Convocação - continuação - suspensão		225	Art. 37
	Assembleia Geral de Credores - 2ª Convocação - continuação	23/03/2021, às 14hrs		Art. 36 e Art. 56
	Ata da Assembleia Geral de Credores e Lista de Presença - 2ª Convocação - continuação			Art. 37
	Aditamento do Plano de Recuperação Judicial (se houver)			Art. 56, § 3º
	Aprovação do Plano de Recuperação Judicial			Art. 56, § 2º
	Sentença Homologatória da Recuperação Judicial e do Plano			Art. 58
	Publicação da Sentença Homologatória no DJSC			Art. 63
	Homologação do Quadro Geral de Credores (QGC)		<i>nihil</i>	Art. 18
<i>Distribuição</i>	<i>Incidentes Processuais</i>	<i>Andamento Atual</i>		
22/07/2020	5002207-03.2020.8.24.0078	Aguardando decisão		
	Pedido para Encerramento da Recuperação Judicial, por cumprimento			Art. 63
	Término do Prazo da Recuperação Judicial - Cumprimento das Obrigações			Art. 61
	Sentença de Encerramento da Recuperação Judicial - Cumprimento das Obrigações			Art. 63

ANEXO 2

Balancetes Contábeis

BALANCETE

Código	Classificação	Descrição da conta	Saldo Anterior	Débito	Crédito	Saldo Atual
2	1	ATIVO	6.087.546,36D	26.522.755,19	25.711.650,22	6.898.651,33D
3	1.1	CIRCULANTE	2.530.090,48D	26.520.354,00	25.310.147,40	3.740.297,08D
4	1.1.01	DISPONIVEL	86.627,21D	4.164.368,82	4.082.695,56	168.300,47D
5	1.1.01.01	CAIXA	85.108,34D	663.799,02	691.333,45	57.573,91D
6	1.1.01.01.001	Caixa	85.108,34D	663.799,02	691.333,45	57.573,91D
8	1.1.01.02	BANCO CONTA MOVIMENTO	0,00	3.500.569,80	3.391.362,11	109.207,69D
11	1.1.01.02.003	Sicoob	0,00	3.500.569,80	3.391.362,11	109.207,69D
12	1.1.01.03	APLIC DE LIQ IMEDIATA	715,21D	0,00	0,00	715,21D
15	1.1.01.03.003	Brasilprev	615,21D	0,00	0,00	615,21D
3817	1.1.01.03.009	SICOOCAP	100,00D	0,00	0,00	100,00D
16	1.1.01.04	BANCO C/ VINCULADA	803,66D	0,00	0,00	803,66D
2800	1.1.01.04.001	Banco Itaú - 02040-6	803,66D	0,00	0,00	803,66D
19	1.1.02	CREDITOS	1.218.698,02D	4.883.528,24	4.671.961,07	1.430.265,19D
20	1.1.02.01	CLIENTES	119.115,42D	2.168.166,96	2.063.237,34	224.045,04D
3733	1.1.02.01.001	AL 13 SOLUCOES EM ALUMINIO LTDA - EPP	12.066,20D	98.101,23	110.167,43	0,00
762	1.1.02.01.001	ALUMASA IND. DE PLASTICO E ALUMINIO LTDA	1.350,00D	42.918,12	31.578,63	12.689,49D
3843	1.1.02.01.001	ALUMIDEX ESQUADRIAS DE ALUMINIO E VIDROS LTDA - EPF	4.313,51D	30.974,56	29.123,07	6.165,00D
3955	1.1.02.01.001	ALUMINIO SANTA CATARINA LTDA	10.573,77D	94.877,38	93.723,82	11.727,33D
757	1.1.02.01.001	ALUMINIOS E VIDROS TUBARAO LTDA ME	4,23D	0,00	4,23	0,00
946	1.1.02.01.001	BBA SISTEMAS DE ENVIDRACAMENTO LTDA- EPP	9.674,12D	328.655,87	338.329,99	0,00
975	1.1.02.01.001	COCAL ALUMINIOS LTDA ME	1.536,36D	5.695,23	7.231,59	0,00
3605	1.1.02.01.001	CODERPLAST REPRESENTACOES COM. LTDA	22.019,78D	60.865,55	78.553,33	4.332,00D
773	1.1.02.01.001	DEA FAB. DE ARTEF. ALUM. ACO LTDA ME	562,00D	0,00	334,93	227,07D
4052	1.1.02.01.001	DESBRAVADOR VIDROS EIRELI	503,00D	4.865,06	5.368,06	0,00
778	1.1.02.01.001	GF ESQUADRIAS DE ALUMINIO LTDA	4.094,77D	25.159,58	27.155,03	2.099,32D
3796	1.1.02.01.001	GOEDERT LTDA	12.884,00D	99.264,68	97.031,54	15.117,14D
4164	1.1.02.01.001	HYDRO EXTRUSION BRASIL S/A	0,00	731.147,64	626.191,64	104.956,00D
4225	1.1.02.01.001	JOSE RICARDO LATRONICO	0,00	1.113,78	760,95	352,83D
3594	1.1.02.01.001	JOSE RICARDO LATRONICO EPP	81,33D	16.064,02	13.249,81	2.895,54D
2695	1.1.02.01.001	KR DISTRIBUIDORA DE ALUMINIO LTDA - ME	11.706,16D	112.499,30	110.861,80	13.343,66D
921	1.1.02.01.001	PAVA ALUMINIO LTDA ME	508,26D	174,34	682,60	0,00
761	1.1.02.01.001	PAVA COM. ACES. P/ MADEIRA E ALUMINIO LT	5.408,02D	25.231,88	29.674,94	964,96D
3850	1.1.02.01.001	PERFEITA ESTRUTURAS METALICAS E CONST. LTDA	8.988,23D	197.653,69	180.925,45	25.716,47D
4227	1.1.02.01.001	PROJETEC CONSTRUÇOES LTDA	0,00	3.374,55	0,00	3.374,55D
3711	1.1.02.01.001	SALVER CONSTRUTORA E INCORPORADORA LTDA	11.278,29D	288.051,46	279.246,07	20.083,68D
2802	1.1.02.01.001	SERRALHERIA ALUMIVILLE LTDA ME	150,01D	1.479,04	1.629,05	0,00
4152	1.1.02.01.001	VCF ADM DE IMOVEIS LTDA	1.413,38D	0,00	1.413,38	0,00
23	1.1.02.03	(-) DUPLICATAS DESCONTADAS	104.337,73C	443.382,77	339.045,04	0,00
4099	1.1.02.03.003	(-) Desconto Factoring	104.337,73C	443.382,77	339.045,04	0,00
41	1.1.02.08	INPOSTOS E CONTR A RECUPERAR	1.120.743,85D	230.411,97	158.225,31	1.192.930,51D
44	1.1.02.08.003	ICMS a Recuperar	715.976,52D	147.054,97	157.835,83	705.195,66D
45	1.1.02.08.004	IPI a Recuperar	404.767,33D	83.357,00	389,48	467.734,85D
60	1.1.02.10	ADIANTAMENTOS	79.791,43D	2.041.566,54	2.111.453,38	9.904,59D
68	1.1.02.10.008	Adiantamentos a Fornecedores	78.672,41D	2.041.566,54	2.111.453,38	8.765,77D
70	1.1.02.10.010	Adiantamentos	1.119,02D	19,80	0,00	1.138,82D
73	1.1.02.11	BENS EM PODER DE TERCEIROS	3.385,05D	0,00	0,00	3.385,05D
74	1.1.02.11.001	Bens em Poder de Terceiros	3.385,05D	0,00	0,00	3.385,05D
75	1.1.03	ESTOQUES	1.216.306,45D	17.463.996,89	16.555.490,77	2.124.812,57D
76	1.1.03.01	ESTOQUES	1.216.306,45D	17.463.996,89	16.555.490,77	2.124.812,57D
77	1.1.03.01.001	Materia - Prima	799.642,23D	2.416.834,35	1.910.276,44	1.306.200,14D
90	1.1.03.01.014	Estoque de Terceiros em nosso Poder	416.664,22D	15.047.162,54	14.645.214,33	818.612,43D
107	1.1.06	OPERACOES C/ MERC DE TERCEIROS	8.458,80D	8.460,05	0,00	16.918,85D
108	1.1.06.01	ENTRADA DE MERC EM CONSIGNAÇÃO	8.458,80D	8.460,05	0,00	16.918,85D
109	1.1.06.01.001	Mercadoria em Consignação	8.458,80D	8.460,05	0,00	16.918,85D
110	1.2	NÃO-CIRCULANTE	3.557.455,88D	2.401,19	401.502,82	3.158.354,25D
111	1.2.01	REALIZAVEL A LONGO PRAZO	48.969,40D	0,00	47.968,49	1.000,91D
112	1.2.01.01	INVESTIMENTOS A LONGO PRAZO	48.969,40D	0,00	47.968,49	1.000,91D
113	1.2.01.01.001	Consórcio Carlessi Proposta 20360	2.522,83D	0,00	2.522,83	0,00
114	1.2.01.01.002	Consórcio Carlessi Proposta 20359	4.032,06D	0,00	4.032,06	0,00
115	1.2.01.01.003	Consórcio Carlessi Proposta 20348	297,50D	0,00	297,50	0,00
2854	1.2.01.01.004	Consórcio Carlessi Proposta 20347	297,50D	0,00	297,50	0,00
2855	1.2.01.01.005	Consórcio Carlessi Proposta 20346	297,50D	0,00	297,50	0,00
2856	1.2.01.01.006	Consórcio Carlessi Proposta 20345	4.665,36D	0,00	4.665,36	0,00
2857	1.2.01.01.007	Consórcio Carlessi Proposta 20344	297,50D	0,00	297,50	0,00
2858	1.2.01.01.008	Consórcio Carlessi Proposta 120095	13.812,33D	0,00	13.812,33	0,00

ROGERIO GIRON CLAUMANN
 ADMINISTRADOR
 CPF: 461.079.839-53

AGENOR RAMOS
 CONTADOR Reg. no CRC - SC sob o nº 15C023131/O-0
 CPF: 895.496.199-15

BALANCETE

Código	Classificação	Descrição da conta	Saldo Anterior	Débito	Crédito	Saldo Atual
2859	1.2.01.01.009	Consórcio Carlessi Proposta 120090	2.271,38D	0,00	2.271,38	0,00
2860	1.2.01.01.010	Consórcio Carlessi Proposta 19948	9.789,83D	0,00	9.789,83	0,00
2861	1.2.01.01.011	Consórcio Carlessi Proposta 19947	297,50D	0,00	297,50	0,00
3493	1.2.01.01.012	BB Consorcio Sanderio	1.000,91D	0,00	0,00	1.000,91D
2862	1.2.01.01.012	Consórcio Carlessi Proposta 19946	297,50D	0,00	297,50	0,00
3823	1.2.01.01.013	Consórcio Itaú 3647001	7.660,20D	0,00	7.660,20	0,00
4061	1.2.01.01.014	CONSÓRCIO BB MOTO XTZ 250 TENERE	1.429,50D	0,00	1.429,50	0,00
143	1.2.02	INVESTIMENTOS	26.574,94D	1.141,19	0,00	27.716,13D
144	1.2.02.01	PARTICIPAÇÕES EM OUTRAS SOCIEDADES	26.574,94D	1.141,19	0,00	27.716,13D
149	1.2.02.01.006	Sicoob - Cota de Capital	26.574,94D	1.141,19	0,00	27.716,13D
157	1.2.03	IMOBILIZADO	3.481.911,54D	1.260,00	353.534,33	3.129.637,21D
158	1.2.03.01	IMOVEIS	1.375.087,54D	0,00	0,00	1.375.087,54D
159	1.2.03.01.001	Edificações	1.325.017,14D	0,00	0,00	1.325.017,14D
161	1.2.03.01.003	Terrenos	50.070,40D	0,00	0,00	50.070,40D
163	1.2.03.02	MAQUINAS E EQUIPAMENTOS	2.598.588,09D	1.260,00	45.000,00	2.554.848,09D
164	1.2.03.02.001	Maquinas e Equipamentos	2.598.588,09D	1.260,00	45.000,00	2.554.848,09D
168	1.2.03.04	VEICULOS	703.446,52D	0,00	0,00	703.446,52D
169	1.2.03.04.001	Consorcio Veiculos BB - Sanderio 1.0 5P	1.554,81D	0,00	0,00	1.554,81D
170	1.2.03.04.002	Veiculos	627.516,45D	0,00	0,00	627.516,45D
2779	1.2.03.04.003	Consorcio Sponchlado	74.375,26D	0,00	0,00	74.375,26D
171	1.2.03.05	MOVEIS E UTENSILIOS	25.998,90D	0,00	0,00	25.998,90D
172	1.2.03.05.001	Equip Processamento de Dados	22.202,90D	0,00	0,00	22.202,90D
173	1.2.03.05.002	Moveis e Utensilios	3.796,00D	0,00	0,00	3.796,00D
181	1.2.03.08	IMOBILIZAÇÕES EM ANDAMENTO	956.736,75D	0,00	0,00	956.736,75D
184	1.2.03.08.003	Imob em Andamento - Prod	956.736,75D	0,00	0,00	956.736,75D
193	1.2.03.13	OUTRAS IMOBILIZAÇÕES	5.380,00D	0,00	0,00	5.380,00D
2737	1.2.03.13.001	Bens recebidos para demonstração	2.500,00D	0,00	0,00	2.500,00D
194	1.2.03.13.001	Outras Imobilizações	2.880,00D	0,00	0,00	2.880,00D
195	1.2.03.99	(-) DEPRECIACAO ACUMULADA	2.183.326,26C	0,00	308.534,33	2.491.860,59C
196	1.2.03.99.001	(-) Edificações	346.378,16C	0,00	43.990,00	390.368,24C
197	1.2.03.99.002	(-) Maquinas e Equipamentos	1.643.777,82C	0,00	261.313,01	1.905.090,83C
199	1.2.03.99.004	(-) Veiculos	172.447,33C	0,00	0,00	172.447,33C
200	1.2.03.99.005	(-) Equip Processamento Dados	5.269,65C	0,00	770,52	6.040,17C
201	1.2.03.99.006	(-) Moveis e Utensilios	2.110,38C	0,00	379,56	2.489,94C
211	1.2.03.99.016	(-) Outras Imobilizações	13.342,92C	0,00	2.081,16	15.424,08C
217	2	PASSIVO	6.087.546,36C	18.248.047,66	19.074.340,11	6.913.838,81C
218	2.1	CIRCULANTE	3.557.988,16C	18.119.659,92	18.618.196,69	4.056.524,93C
219	2.1.01	CIRCULANTE	3.557.988,16C	18.119.659,92	18.618.196,69	4.056.524,93C
220	2.1.01.01	FORNECEDORES	708.061,38C	2.576.402,80	2.509.232,11	640.890,69C
3931	2.1.01.01.001	ACOSUL COMERCIO E INDUSTRIA DE FERRO E ACO LTDA	0,00	6.692,82	10.011,99	3.319,17C
2557	2.1.01.01.001	ADEXA INDUSTRIA E COMERCIO LTDA	72.256,50C	246.057,50	246.057,50	72.256,50C
903	2.1.01.01.001	AKZO NOBEL LTDA	5.529,01C	26.102,02	26.102,02	5.529,01C
4056	2.1.01.01.001	ALIANCA TRANSPORTES RODOVIARIO LTDA	1.102,86C	3.052,84	1.949,98	0,00
797	2.1.01.01.001	ALUMASA IND. DE PLASTICO E ALUMINIO LTDA	0,00	2.334,73	3.502,44	1.167,71C
2948	2.1.01.01.001	BUSCHLE & LEPPER S/A	3.100,00C	43.810,60	43.810,60	3.100,00C
786	2.1.01.01.001	COMPANHIA DE GAS DE SANTA CATARINA SCGAS	45.665,28C	352.051,02	352.051,02	45.665,28C
4170	2.1.01.01.001	DOCTORES DA WEB TECNOLOGIA DIGITAL LTDA.	0,00	7.226,45	8.258,80	1.032,35C
1875	2.1.01.01.001	DUPLOCAO - COMERCIO E SERVICOS PNEUMATIC	0,00	4.936,20	5.844,20	908,00C
928	2.1.01.01.001	ECOFAQ RESÍDUOS E TRANSPORTE LTDA -ME	2.016,72C	2.016,72	0,00	0,00
846	2.1.01.01.001	ERZINGER IND. MECANICA LTDA	1.073,77C	2.806,37	5.197,82	3.465,22C
904	2.1.01.01.001	EXPRESSO 9002 TRANSPORTES LTDA EPP	83,36C	587,84	504,48	0,00
1013	2.1.01.01.001	FAB ARTEF LATEX ESTRELA - EPRISTINTA LTD	30.375,06C	748.060,97	748.060,97	30.375,06C
2980	2.1.01.01.001	IKG QUIMICA E MET. LTDA	592,67C	2.459,52	1.866,85	0,00
1824	2.1.01.01.001	INOX-TECH COMERCIO DE ACOS INOXIDAVEIS L	1.175,61C	0,00	0,00	1.175,61C
905	2.1.01.01.001	ISOCOAT TINTAS E VERNIZES LTDA	212.864,42C	1.029.888,87	965.255,64	148.231,19C
4131	2.1.01.01.001	KENJI INDUSTRIA QUIMICA LTDA	6.381,53C	7.431,13	1.049,60	0,00
979	2.1.01.01.001	KHRONOS SEGURANCA PRIVADA LTDA	553,04C	5.854,00	5.786,75	485,79C
1726	2.1.01.01.001	KHRONOS SERVICOS ESPECIALIZADOS LTDA	160,00C	220,00	60,00	0,00
2925	2.1.01.01.001	MARICEL DE MEDEIROS 85122785953	2.984,45C	15.722,91	12.738,46	0,00
3392	2.1.01.01.001	METALURGICA ERBART LTDA	2.701,13C	1.311,19	1.311,19	2.701,13C
3779	2.1.01.01.001	PAUMAR S.A - INDUSTRIA E COMERCIO	302.268,46C	0,00	0,00	302.268,46C
863	2.1.01.01.001	PETRONUNES TRANSP REV RET DERIV PETR LTD	9.270,00C	0,00	0,00	9.270,00C
1752	2.1.01.01.001	PROPEQ PRODUTOS QUIMICOS LTDA	111,50C	6.160,50	6.049,00	0,00
1772	2.1.01.01.001	TRANSAL TRANSPORTADORA SALVAN LTDA	256,01C	40.136,14	40.761,12	880,99C
3446	2.1.01.01.001	URCC RECICLAVEIS EIRELI - ME	0,00	15.182,46	16.701,68	1.519,22C
4145	2.1.01.01.001	WALTRICK QUIMICA SUL LTDA EPP	7.540,00C	6.300,00	6.300,00	7.540,00C

ROGERIO GIRON CLAUMANN
 ADMINISTRADOR
 CPF: 461.079.839-53

AGENOR RAMOS
 CONTADOR Reg. no CRC - SC sob o No. 15C023131/O-0
 CPF: 895.496.199-15

BALANCETE

Código	Classificação	Descrição da conta	Saldo Anterior	Débito	Crédito	Saldo Atual
221	2.1.01.02	EMPRESTIMOS E FINANCIAMENTOS	842.214,07C	52.584,38	76.795,42	866.425,11C
958	2.1.01.02.001	BB - Finaime PSI - Linha Pintura 40/00564-x	16.043,30C	16.043,30	0,00	0,00
2563	2.1.01.02.009	BB Sicoob	28.544,73C	28.544,73	0,00	0,00
2911	2.1.01.02.021	Itaú Conta Movimento	18.907,33C	7.996,35	0,00	10.910,98C
2756	2.1.01.02.022	BADESC 28/12/2012	60.529,98C	0,00	0,00	60.529,98C
2772	2.1.01.02.023	BADESC 19/03/2013	69.163,78C	0,00	0,00	69.163,78C
3757	2.1.01.02.034	Capital de Giro Itaú 1181460039	15.583,99C	0,00	0,00	15.583,99C
3821	2.1.01.02.034	Capital de Giro Itaú 1239502543	56.256,50C	0,00	0,00	56.256,50C
3831	2.1.01.02.035	BB Giro Flex 88.005.628	6.471,25C	0,00	0,00	6.471,25C
4013	2.1.01.02.036	Giropec Merc Vernaq 56140814-7	268.904,51C	0,00	0,00	268.904,51C
3879	2.1.01.02.036	Proger Capital de Giro 88.005.698	46.655,37C	0,00	0,00	46.655,37C
4077	2.1.01.02.039	CAP GIRO 1406381432	90.918,75C	0,00	0,00	90.918,75C
4167	2.1.01.02.040	Bancos - Operações Judiciais	119.438,63C	0,00	0,00	119.438,63C
4171	2.1.01.02.041	Avistas Credores	44.795,95C	0,00	76.795,42	121.591,37C
222	2.1.01.03	SALARIOS E CONTRIB SOCIAIS	97.674,67C	505.475,99	468.075,60	60.274,28C
223	2.1.01.03.001	Salários e Ordenados a Pagar	17.666,00C	257.234,05	243.634,05	4.866,00C
224	2.1.01.03.002	INSS a Recolher	10.002,13C	101.432,54	100.993,78	9.563,37C
225	2.1.01.03.003	FGTS a Recolher	8.411,13C	41.684,30	35.646,54	2.373,37C
231	2.1.01.03.009	Prov p/ Férias e Encargos	57.492,18C	85.445,38	67.673,11	39.719,91C
233	2.1.01.03.011	Pro-Labore a Pagar	888,00C	13.007,09	13.049,09	930,00C
238	2.1.01.03.016	IRRF s/ Folha de Pagto	1.602,88C	6.194,14	5.135,11	543,85C
2395	2.1.01.03.017	Farmacia a pagar	1.612,35C	478,49	1.943,92	3.077,78C
239	2.1.01.04	ORBITAÇÕES FISCAIS	2.150,88C	261.970,56	265.846,22	6.026,54C
242	2.1.01.04.003	PIS a Recolher	260,36C	45.251,47	45.955,72	964,61C
245	2.1.01.04.006	Cofins a Recolher	1.199,23C	208.430,94	211.674,79	4.443,08C
2573	2.1.01.04.012	ISS a recolher	11,85C	125,44	124,00	10,41C
2574	2.1.01.04.013	IRRF a recolher	159,00C	1.906,73	1.890,23	142,50C
3406	2.1.01.04.014	Retencao 4,65%	520,44C	6.255,98	6.201,48	465,94C
248	2.1.01.05	BENS DE TERCEIROS EM NOSSO PODER	419.544,22C	14.645.214,33	15.047.162,54	821.492,43C
249	2.1.01.05.001	Estoque de terceiros p/ industrialização	416.664,22C	14.645.214,33	15.047.162,54	818.612,43C
253	2.1.01.05.005	Bens em comodato	2.880,00C	0,00	0,00	2.880,00C
254	2.1.01.06	ORBITAÇÕES C/ CLIENTES	1.474.861,59C	72.989,31	242.624,75	1.644.497,03C
255	2.1.01.06.001	Adiantamento de Clientes	1.474.861,59C	72.989,31	242.624,75	1.644.497,03C
270	2.1.01.10	MERCAD RECEBIDAS EM CONSIGNAÇÃO	8.458,80C	0,00	8.460,05	16.918,85C
271	2.1.01.10.001	Mercadoria em consignação	8.458,80C	0,00	8.460,05	16.918,85C
274	2.1.01.11	OUTRAS EXIGIB A CURTO PRAZO	5.022,55C	5.022,55	0,00	0,00
3438	2.1.01.11.005	Consortio Carlessi Proposta 20345	2.611,88C	2.611,88	0,00	0,00
3439	2.1.01.11.005	Consortio Carlessi Proposta 20359	2.410,67C	2.410,67	0,00	0,00
278	2.2	NÃO-CIRCULANTE	1.569.083,59C	128.387,74	456.143,42	1.896.839,27C
279	2.2.01	ORBITAÇÕES A LONGO PRAZO	1.569.083,59C	128.387,74	456.143,42	1.896.839,27C
280	2.2.01.01	EMPRESTIMO E FINANCIAMENTO	1.566.583,59C	128.387,74	456.143,42	1.894.339,27C
959	2.2.01.01.001	BB - Finaime PSI - Linha Pintura 40/00564-x	47.922,74C	47.922,74	0,00	0,00
282	2.2.01.01.002	Empréstimo de Terceiros	98.032,00C	80.465,00	456.143,42	473.710,42C
2757	2.2.01.01.020	BADESC 28/12/2012	189.551,83C	0,00	0,00	189.551,83C
2773	2.2.01.01.023	BADESC 19/03/2013	395.221,76C	0,00	0,00	395.221,76C
2791	2.2.01.01.025	Contrato Mútuo Ivan Ribeiro	200.000,00C	0,00	0,00	200.000,00C
2792	2.2.01.01.026	Contrato Mútuo Geima Giron Claumann	200.000,00C	0,00	0,00	200.000,00C
2847	2.2.01.01.028	Emprestimo Itaú Contrato 062542977-4	888,99C	0,00	0,00	888,99C
2848	2.2.01.01.028	Emprestimo Sicoob Contrato 48653-5	1.166,86C	0,00	0,00	1.166,86C
3533	2.2.01.01.029	BADESC/PROGEREN 2015008300	188.516,57C	0,00	0,00	188.516,57C
3537	2.2.01.01.029	Itaú Claumann Caixa Aval	22.000,00C	0,00	0,00	22.000,00C
3394	2.2.01.01.031	Cartão BNDES - Panatlantica	3.002,72C	0,00	0,00	3.002,72C
3654	2.2.01.01.032	Capital de Giro Itaú 1127353314	15.391,76C	0,00	0,00	15.391,76C
3395	2.2.01.01.032	Cartão BNDES - Sidersul	397,58C	0,00	0,00	397,58C
4089	2.2.01.01.036	EMPRESTIMO 88.005.918	204.490,78C	0,00	0,00	204.490,78C
291	2.2.01.05	OUTRAS EXIGIB LONGO PRAZO	2.500,00C	0,00	0,00	2.500,00C
292	2.2.01.05.001	Bens recebidos para demonstração	2.500,00C	0,00	0,00	2.500,00C
297	2.3	PATRIMONIO LIQUIDO	960.474,61C	0,00	0,00	960.474,61C
298	2.3.01	PATRIMONIO LIQUIDO	460.000,00C	0,00	0,00	460.000,00C
299	2.3.01.01	CAPITAL SOCIAL SUBSCRITO	460.000,00C	0,00	0,00	460.000,00C
302	2.3.01.01.005	Capital Social Integralizado	460.000,00C	0,00	0,00	460.000,00C
307	2.3.03	RESERVAS DE REAVLIAÇÃO	500.474,61C	0,00	0,00	500.474,61C
313	2.3.03.01	LUCROS OU PREJUÍZOS ACUMULADOS	500.474,61C	0,00	0,00	500.474,61C
314	2.3.03.01.001	Reserva de Lucros	1.332.092,83C	0,00	0,00	1.332.092,83C
315	2.3.03.01.002	Prejuízos Acumulados	831.618,22D	0,00	0,00	831.618,22D

ROGERIO GIRON CLAUMANN
 ADMINISTRADOR
 CPF: 461.079.839-53

AGENOR RAMOS
 CONTADOR Reg. no CRC - SC sob o No. 15C023131/O-0
 CPF: 895.496.199-15

BALANCETE

Código	Classificação	Descrição da conta	Saldo Anterior	Débito	Crédito	Saldo Atual
316	3	CUSTOS E DESPESAS OPERACIONAIS	0,00	2.647.833,22	74.712,36	2.573.120,86D
317	3.1	CUSTOS OPERACIONAIS	0,00	681.653,74	68.625,79	613.027,95D
318	3.1.01	CUSTOS OPERACIONAIS - MATRIZ	0,00	681.653,74	68.625,79	613.027,95D
325	3.1.01.02	CUSTO INDIRETO DE PRODUÇÃO	0,00	128.885,05	0,00	128.885,05D
326	3.1.01.02.001	Despesas de Manutenção	0,00	52.056,13	0,00	52.056,13D
329	3.1.01.02.004	Assistencia Social	0,00	2.020,10	0,00	2.020,10D
332	3.1.01.02.007	Material de Consumo	0,00	74.808,82	0,00	74.808,82D
336	3.1.01.05	CUSTO SALARIOS E ENCARGOS	0,00	247.130,99	68.625,79	178.505,20D
337	3.1.01.05.001	Salario	0,00	158.764,11	66.064,28	92.699,83D
338	3.1.01.05.002	INSS	0,00	36.619,95	2.559,09	34.060,86D
339	3.1.01.05.003	FGTS	0,00	20.349,30	0,00	20.349,30D
340	3.1.01.05.004	Ferias	0,00	20.925,40	0,00	20.925,40D
341	3.1.01.05.005	13º Salario	0,00	10.472,23	2,42	10.469,81D
349	3.1.01.06	GASTOS GERAIS DE FABRICAÇÃO	0,00	305.637,70	0,00	305.637,70D
353	3.1.01.06.004	Assistencia Social	0,00	206,61	0,00	206,61D
364	3.1.01.06.015	Refeicao	0,00	128,00	0,00	128,00D
366	3.1.01.06.017	Depreciação	0,00	305.303,09	0,00	305.303,09D
372	3.2	DESPESAS OPERACIONAIS	0,00	456.677,28	6.086,56	450.590,72D
373	3.2.01	DESPESAS COMERCIAIS	0,00	9.871,02	0,00	9.871,02D
385	3.2.01.02	DESPESAS GERAIS	0,00	9.871,02	0,00	9.871,02D
389	3.2.01.02.004	Doações	0,00	300,00	0,00	300,00D
391	3.2.01.02.006	Despesas c/ Veiculos	0,00	4.676,00	0,00	4.676,00D
407	3.2.01.02.022	Amostras Grátis/ Bonificação	0,00	227,72	0,00	227,72D
408	3.2.01.02.023	Correios	0,00	134,70	0,00	134,70D
410	3.2.01.02.025	Mensalidade e Anuidades	0,00	4.532,60	0,00	4.532,60D
424	3.2.03	DESPESAS C/ REFEITORIO	0,00	36,00	0,00	36,00D
435	3.2.03.02	GASTOS GERAIS	0,00	36,00	0,00	36,00D
436	3.2.03.02.001	Alimentos e Ingredientes	0,00	36,00	0,00	36,00D
455	3.2.18	GASTOS GERAIS DE ADMINISTRAÇÃO	0,00	446.770,26	6.086,56	440.683,70D
456	3.2.18.01	SALARIOS E ENCARGOS	0,00	168.954,99	6.086,56	162.868,43D
457	3.2.18.01.001	Salarios e Ordenados	0,00	86.637,44	5.797,63	80.839,81D
458	3.2.18.01.002	INSS	0,00	31.839,32	280,49	31.558,83D
459	3.2.18.01.003	FGTS	0,00	18.755,88	0,00	18.755,88D
460	3.2.18.01.004	Ferias	0,00	11.235,72	0,00	11.235,72D
461	3.2.18.01.005	13º Salario	0,00	7.944,45	0,00	7.944,45D
465	3.2.18.01.009	Pro Labore	0,00	12.542,18	8,44	12.533,74D
467	3.2.18.02	GASTOS GERAIS	0,00	274.584,03	0,00	274.584,03D
468	3.2.18.02.001	Agua	0,00	924,00	0,00	924,00D
471	3.2.18.02.004	Anuidades e Assinaturas	0,00	475,00	0,00	475,00D
475	3.2.18.02.008	Seguros	0,00	6.662,31	0,00	6.662,31D
476	3.2.18.02.009	Serviços de Terceiros	0,00	203.318,00	0,00	203.318,00D
478	3.2.18.02.011	Despesas de comunicação	0,00	13.427,63	0,00	13.427,63D
484	3.2.18.02.999	Outros Gastos	0,00	49.777,09	0,00	49.777,09D
494	3.2.18.04	DEPRECIACAO	0,00	3.231,24	0,00	3.231,24D
495	3.2.18.04.001	Depreciação	0,00	3.231,24	0,00	3.231,24D
496	3.4	FINANCEIRO	0,00	52.298,30	0,01	52.298,29D
497	3.4.01	FINANCEIRO	0,00	8.999,80	0,00	8.999,80D
528	3.4.01.06	IMPOSTOS E TAXAS DIVERSAS	0,00	8.999,80	0,00	8.999,80D
543	3.4.01.06.999	Taxas Diversas	0,00	8.999,80	0,00	8.999,80D
578	3.4.10	ENCARGOS FINANCEIROS	0,00	43.298,50	0,01	43.298,49D
579	3.4.10.01	ENCARGOS FINANCEIROS CG	0,00	25.518,00	0,01	25.517,99D
580	3.4.10.01.001	Juros Bancarios	0,00	11.020,41	0,00	11.020,41D
581	3.4.10.01.002	Despesas Bancarias	0,00	6.220,08	0,01	6.220,07D
584	3.4.10.01.005	Desp Desconto Dupl	0,00	3.254,50	0,00	3.254,50D
586	3.4.10.01.007	Juros s/ Emprestimo C G	0,00	5.023,01	0,00	5.023,01D
592	3.4.10.03	ENCARGOS FINANCEIROS DIVERSOS	0,00	17.780,50	0,00	17.780,50D
593	3.4.10.03.001	Juros Passivos	0,00	625,72	0,00	625,72D
599	3.4.10.03.007	Despesas financeiras factoring	0,00	17.137,06	0,00	17.137,06D
605	3.4.10.03.013	Descontos Concedidos	0,00	17,72	0,00	17,72D
615	3.5	CICLO DIRETIVO	0,00	10,00	0,00	10,00D
638	3.5.04	PROGR FORMAÇÃO PROFISSIONAL	0,00	10,00	0,00	10,00D
648	3.5.04.02	GASTOS GERAIS	0,00	10,00	0,00	10,00D
653	3.5.04.02.005	Taxas	0,00	10,00	0,00	10,00D
662	3.8	DESPESAS NÃO OPERACIONAIS	0,00	7,59	0,00	7,59D

ROGERIO GIRON CLAUMANN
 ADMINISTRADOR
 CPF: 461.079.839-53

AGENOR RAMOS
 CONTADOR Reg. no CRC - SC sob o No. 15C023131/O-0
 CPF: 895.496.199-15


BALANCETE

Código	Classificação	Descrição da conta	Saldo Anterior	Débito	Crédito	Saldo Atual
663	3.8.01	DESPEAS NÃO OPERACIONAIS	0,00	7,59	0,00	7,59D
664	3.8.01.01	DESPEAS NAO OPERACIONAIS	0,00	7,59	0,00	7,59D
673	3.8.01.01.009	Outras Desp Nao Operacionais	0,00	7,59	0,00	7,59D
675	3.9	CPV E CMV	0,00	1.457.186,31	0,00	1.457.186,31D
676	3.9.01	CUSTOS PROD MERC VENDIDOS	0,00	1.457.186,31	0,00	1.457.186,31D
677	3.9.01.01	CUSTOS PROD MERC VENDIDOS	0,00	1.457.186,31	0,00	1.457.186,31D
679	3.9.01.01.002	Custo dos Produtos Vendidos	0,00	1.457.186,31	0,00	1.457.186,31D
680	4	RECEITAS	0,00	414.226,97	2.972.160,35	2.557.933,38C
681	4.1	RECEITA BRUTA VENDAS / SERVIÇOS	0,00	0,00	2.929.381,93	2.929.381,93C
682	4.1.01	RECEITA BRUTA VENDAS / SERVIÇOS	0,00	0,00	2.929.381,93	2.929.381,93C
683	4.1.01.01	RECEITA BRUTA DE VENDAS / SERVIÇOS - MAT	0,00	0,00	2.929.381,93	2.929.381,93C
688	4.1.01.01.005	Receita Serviços Prestados	0,00	0,00	2.929.381,93	2.929.381,93C
689	4.2	(-) DEDUÇÕES RECEITA BRUTA	0,00	414.226,94	0,00	414.226,94D
690	4.2.01	(-) DEDUÇÕES DA RECEITA BRUTA	0,00	414.226,94	0,00	414.226,94D
691	4.2.01.01	(-) DEDUÇÕES DA RECEITA BRUTA - MATRIZ	0,00	414.226,94	0,00	414.226,94D
694	4.2.01.01.003	(-) ICMS s/ Vendas	0,00	156.596,43	0,00	156.596,43D
695	4.2.01.01.004	(-) PIs s/ Faturamento	0,00	45.955,72	0,00	45.955,72D
696	4.2.01.01.005	(-) Cofins s/ Faturamento	0,00	211.674,79	0,00	211.674,79D
700	4.3	OUTRAS RECEITAS	0,00	0,03	4.085,49	4.085,46C
701	4.3.01	OUTRAS RECEITAS OPERACIONAIS	0,00	0,03	4.085,49	4.085,46C
702	4.3.01.01	RECEITAS FINANCEIRAS	0,00	0,03	823,27	823,24C
703	4.3.01.01.001	Descontos obtidos	0,00	0,03	406,05	406,02C
704	4.3.01.01.002	Juros Ativos	0,00	0,00	417,22	417,22C
711	4.3.01.06	RECEITAS DIVERSAS	0,00	0,00	3.262,22	3.262,22C
714	4.3.01.06.003	Amostra Gratis/Bonificação	0,00	0,00	52,15	52,15C
717	4.3.01.06.999	Outras receitas operacionais	0,00	0,00	3.210,07	3.210,07C
718	4.4	RECEITAS NAO OPERACIONAIS	0,00	0,00	38.692,93	38.692,93C
719	4.4.01	RECEITAS NAO OPERACIONAIS	0,00	0,00	38.692,93	38.692,93C
720	4.4.01.01	RECEITAS DIVERSAS	0,00	0,00	38.692,93	38.692,93C
724	4.4.01.01.004	Receita de Participação	0,00	0,00	2.282,43	2.282,43C
728	4.4.01.01.999	Outras Receitas Nao Operacionais	0,00	0,00	36.410,50	36.410,50C

ROGERIO GIRON CLAUMANN
 ADMINISTRADOR
 CPF: 461.079.839-53



AGENOR RAMOS
 CONTADOR Reg. no CRC - SC sob o No. 15C023131/O-0
 CPF: 895.496.199-15



BALANCETE

Código	Classificação	Descrição da conta	Saldo Anterior	Débito	Crédito	Saldo Atual
2	1	ATIVO	2.249.503,94D	18.150.793,06	17.117.539,26	3.282.757,74D
3	1.1	CIRCULANTE	212.996,15D	18.148.157,04	17.033.403,07	1.327.750,12D
4	1.1.01	DISPONIVEL	95.938,01D	3.971.230,82	3.958.881,90	108.286,93D
5	1.1.01.01	CAIXA	8.953,32D	1.344.997,05	1.346.265,45	7.684,92D
6	1.1.01.01.001	Caixa	8.953,32D	1.344.997,05	1.346.265,45	7.684,92D
8	1.1.01.02	BANCOS CONTA MOVIMENTO	86.355,48D	2.625.451,24	2.612.578,66	99.228,06D
9	1.1.01.02.001	Bradesco	1.007,56D	0,00	1.007,56	0,00
1936	1.1.01.02.002	Itau Pets Vinculada 06716-7	160,18D	0,00	0,00	160,18D
2184	1.1.01.02.005	SICOOB	85.187,74D	2.625.451,24	2.611.571,10	99.067,88D
12	1.1.01.03	APLIC DE LIQ IMEDIATA	629,21D	782,53	37,79	1.373,95D
13	1.1.01.03.001	Banco do Brasil	319,08D	0,00	0,00	319,08D
14	1.1.01.03.002	Aplicação Bradesco	37,99D	0,00	37,79	0,00
2185	1.1.01.03.003	SICOOB	272,34D	782,53	0,00	1.054,87D
19	1.1.02	CREDITOS	40.470,01D	1.619.412,35	1.482.321,38	177.560,98D
20	1.1.02.01	CLIENTES	143.103,08D	1.034.804,81	1.011.099,52	166.808,37D
2326	1.1.02.01.001	3 RD VIDROS LTDA	0,00	1.542,52	1.106,42	436,10D
2275	1.1.02.01.001	A. GOLDAY - PLASTICOS E LAMINADOS LTDA - ME	520,42D	0,00	520,42	0,00
1955	1.1.02.01.001	AL 13 SOLUCOES EM ALUMINIO LTDA - EPP	13.718,00D	222.799,97	210.467,67	26.050,30D
2154	1.1.02.01.001	ALUMAT COMERCIO DE ALUMINIOS E ACESSORIOS LTDA ME	5.414,94D	121.852,81	121.820,84	5.446,91D
2045	1.1.02.01.001	ALUMIDEX ESQUADRIAS DE ALUMINIO E VIDROS LTDA - EPP	1.762,00D	75.070,11	41.508,45	35.323,66D
760	1.1.02.01.001	ALUMINIO SANTA CATARINA LTDA	0,00	11.962,79	4.341,68	7.621,11D
851	1.1.02.01.001	ALUNFER ESQUADRIAS DE ALUMINIO LTDA	5.564,72D	52.664,06	53.358,21	4.890,57D
1912	1.1.02.01.001	ALUZAP ESQUADRIAS DE ALUMINIOS LTDA EPP	19.911,83D	150.117,08	160.787,56	9.241,35D
2158	1.1.02.01.001	AV INDUSTRIA DE ESQUADRIAS DE ALUMINIL LTDA	2.114,08D	0,00	0,00	2.114,08D
839	1.1.02.01.001	COCAL ALUMINIOS LTDA	0,00	2.914,01	1.697,39	1.216,62D
756	1.1.02.01.001	CODERPLAST REPRES.COMERCIAIS LTDA	2.437,16D	32.738,20	29.715,39	5.459,97D
1693	1.1.02.01.001	CONSTRUTORA CORBETTA LTDA	2.626,00D	0,00	2.626,00	0,00
2322	1.1.02.01.001	EMC ESQUADRIAS LTDA	0,00	756,64	0,00	756,64D
1986	1.1.02.01.001	ESQUAZAP ESQUADRIAS DE ALUMINIO ZAPELINI EIRELI EPP	11.104,49D	76.838,20	80.479,69	7.463,00D
2028	1.1.02.01.001	FABIANO SANDRINI PEREIRA	2.270,76D	0,00	0,00	2.270,76D
1996	1.1.02.01.001	FVM VISCARDI COMERCIO PARA CONSTRUCAO LTDA - ME	729,84D	0,00	729,84	0,00
2129	1.1.02.01.001	GRAMPEL INDUSTRIA E COMERCIO LTDA	0,00	18.195,65	14.593,35	3.602,30D
1977	1.1.02.01.001	GS ALUMINIOS LTDA EPP	5.381,49D	32.190,28	34.926,39	2.645,38D
1882	1.1.02.01.001	JM ALUMINIOS LTDA ME	29.452,16D	82.507,04	94.295,24	17.663,96D
2285	1.1.02.01.001	JOSE RICARDO LATRONICO	256,79D	1.821,60	2.078,39	0,00
2210	1.1.02.01.001	JOSE RICARDO LATRONICO EPP	0,00	5.359,49	0,00	5.359,49D
1980	1.1.02.01.001	METALLURGICA ROMAGNA LTDA ME	24.950,12D	99.696,99	98.497,63	26.149,48D
2316	1.1.02.01.001	PARTNERS BRASIL COMERCIO DE PLASTICO LAMINADOS LTI	0,00	9.207,64	7.238,74	968,90D
2283	1.1.02.01.001	PARTNERS PACK COM DE PLASTICOS LAMINADOS LTDA	112,32D	995,30	1.107,62	0,00
1960	1.1.02.01.001	PARTNERS PACK COMERCIO DE PLASTICOS LAMINADOS (MA	0,00	5.349,94	3.507,72	1.842,22D
1823	1.1.02.01.001	PEDRO CARDOSO JUNIOR ME	1.511,82D	0,00	1.511,82	0,00
2164	1.1.02.01.001	REBECA SARA FLORIANO	443,00D	2.533,96	2.976,86	0,00
2342	1.1.02.01.001	ROGERJO MEDEIROS	0,00	285,57	0,00	285,57D
2060	1.1.02.01.001	STARKE ALUMINIOS LTDA	7.854,74D	2.251,80	18.106,54	0,00
2244	1.1.02.01.001	UNIVIDROS COM E IND E IMPORT DE VIDROS LTDA	2.326,36D	19.060,75	21.387,11	0,00
1885	1.1.02.01.001	W F WORLDFER FERRAGENS LTDA - ME	2.640,04D	7.072,51	9.712,55	0,00
23	1.1.02.03	(-) DUPLICATAS DESCONTADAS	102.788,07C	348.061,75	245.273,68	0,00
2227	1.1.02.03.003	(-) Desconto Factoring	102.788,07C	348.061,75	245.273,68	0,00
60	1.1.02.10	ADIANTAMENTOS	155,00D	227.262,24	225.948,18	1.469,06D
68	1.1.02.10.008	Adiantamentos a Fornecedores	155,00D	227.262,24	225.948,18	1.469,06D
73	1.1.02.11	BENS EM PODER DE TERCEIROS	0,00	9.283,55	0,00	9.283,55D
74	1.1.02.11.001	Bens em Poder de Terceiros	0,00	9.283,55	0,00	9.283,55D
75	1.1.03	ESTOQUES	72.907,08D	12.557.513,87	11.592.199,79	1.038.221,16D
76	1.1.03.01	ESTOQUES	72.907,08D	12.557.513,87	11.592.199,79	1.038.221,16D
77	1.1.03.01.001	Materia - Prima	0,00	270.527,38	89.238,12	181.289,26D
90	1.1.03.01.014	Estoque de Terceiros em nosso Poder	72.907,08D	12.286.986,49	11.502.961,67	856.931,90D
97	1.1.05	DESPESAS ANTECIPADAS	3.681,05D	0,00	0,00	3.681,05D
98	1.1.05.01	DESPESAS ANTECIPADAS	3.681,05D	0,00	0,00	3.681,05D
105	1.1.05.01.007	Indenizacoes Diversas	3.681,05D	0,00	0,00	3.681,05D
110	1.2	NÃO-CIRCULANTE	2.036.507,79D	2.636,02	84.136,19	1.955.007,62D
111	1.2.01	REALIZAVEL A LONGO PRAZO	7.660,20D	0,00	3.664,13	3.996,07D
112	1.2.01.01	INVESTIMENTOS A LONGO PRAZO	7.660,20D	0,00	3.664,13	3.996,07D
113	1.2.01.01.001	Consórcio Itau 3647443	7.660,20D	0,00	3.664,13	3.996,07D
157	1.2.03	IMOBILIZADO	2.028.847,59D	2.636,02	80.472,06	1.951.011,55D
158	1.2.03.01	IMOVEIS	453.809,92D	0,00	0,00	453.809,92D

LUANA SILVA CLAUDMANN
ADMINISTRADORA
CPF: 046.945.149-11

AGENOR RAMOS
Reg. no CRC - SC sob o No. 15C023131/O-0
CPF: 895.496.199-15

BALANCETE

Código	Classificação	Descrição da conta	Saldo Anterior	Débito	Crédito	Saldo Atual
159	1.2.03.01.001	Edificações e Benfeitorias	453.809,92D	0,00	0,00	453.809,92D
163	1.2.03.02	MAQUINAS E EQUIPAMENTOS	500.313,10D	379,00	0,00	500.692,10D
164	1.2.03.02.001	Maquinas e Equipamentos	500.313,10D	379,00	0,00	500.692,10D
168	1.2.03.04	VEICULOS	153.501,02D	0,00	0,00	153.501,02D
169	1.2.03.04.001	Consortio BB Cota 74 Grupo 934	3.569,32D	0,00	0,00	3.569,32D
170	1.2.03.04.002	Veiculos	149.931,70D	0,00	0,00	149.931,70D
171	1.2.03.05	MOVEIS E UTENSILIOS	89.207,76D	0,00	0,00	89.207,76D
172	1.2.03.05.001	Equip Processamento de Dados	82.957,96D	0,00	0,00	82.957,96D
173	1.2.03.05.002	Movéis e Utensílios	6.249,80D	0,00	0,00	6.249,80D
181	1.2.03.08	IMOBILIZACOES EM ANDAMENTO	1.295.802,68D	0,00	0,00	1.295.802,68D
184	1.2.03.08.003	Imob em Andamento - Prod	1.295.802,68D	0,00	0,00	1.295.802,68D
193	1.2.03.13	OUTRAS IMOBILIZACOES	13.030,00D	2.257,02	0,00	15.287,02D
194	1.2.03.13.001	Outras Imobilizações	13.030,00D	2.257,02	0,00	15.287,02D
195	1.2.03.99	(-) DEPRECIACAO ACUMULADA	476.816,89C	0,00	80.472,06	557.288,95C
197	1.2.03.99.002	(-) Maquinas e Equipamentos	280.499,83C	0,00	56.169,22	336.669,05C
199	1.2.03.99.004	(-) Veiculos	79.224,43C	0,00	4.246,80	83.471,23C
200	1.2.03.99.005	(-) Equip Processamento Dados	45.955,67C	0,00	7.088,60	53.044,27C
201	1.2.03.99.006	(-) Moveis e Utensilios	5.749,22C	0,00	975,12	6.724,34C
205	1.2.03.99.010	(-) Imob em Andamento - Adm	54,67C	0,00	11,28	65,95C
207	1.2.03.99.012	(-) Imob em Andamento - Prod	65.333,07C	0,00	11.981,04	77.314,11C
217	2	PASSIVO	2.249.503,94C	14.888.500,43	15.994.219,38	3.355.222,89C
218	2.1	CIRCULANTE	2.245.242,82C	14.888.500,43	15.994.219,38	3.350.961,77C
219	2.1.01	CIRCULANTE	2.245.242,82C	14.888.500,43	15.994.219,38	3.350.961,77C
220	2.1.01.01	FORNECEDORES	18.670,31C	42.814,05	26.643,01	2.499,27C
1991	2.1.01.01.001	A. SILVA FERRAGENS LTDA	595,02C	3.133,47	2.538,45	0,00
2204	2.1.01.01.001	ALPHA LASER COMERCIO E SERVICOS EIRELI	360,00C	4.915,60	4.803,64	248,04C
1754	2.1.01.01.001	FITINTAS COMERCIAL DE MATERIAIS DE SEGUR	0,00	5.067,83	5.436,46	368,63C
2331	2.1.01.01.001	ICARA BRINDES LTDA	0,00	0,00	1.260,00	1.260,00C
2002	2.1.01.01.001	SALVER CONSTRUTORA E INCORPORADORA LTDA	17.645,29C	17.645,29	0,00	0,00
785	2.1.01.01.001	Sysdata Com e Representação em Informati	70,00C	12.051,86	12.604,46	622,60C
221	2.1.01.02	EMPRESTIMOS E FINANCIAMENTOS	1.658.111,68C	308.650,21	642.803,05	1.992.264,52C
1798	2.1.01.02.001	Cartão BNDES - Friske Equipamentos	113.548,62C	0,00	0,00	113.548,62C
1797	2.1.01.02.001	Cartão BNDES - Guerra Caxias do Sul	1.327,79C	0,00	0,00	1.327,79C
1799	2.1.01.02.001	Cartão BNDES - J A FABRIS	1.303,83C	0,00	0,00	1.303,83C
846	2.1.01.02.001	Financiamento Volvo - 247276	1.194,84C	0,00	0,00	1.194,84C
1087	2.1.01.02.004	Volkswagen contr. 313833	2.052,65C	0,00	0,00	2.052,65C
1746	2.1.01.02.005	Emp. BB Contrato nº 088.005.103	2.684,92C	0,00	0,00	2.684,92C
1685	2.1.01.02.027	Empréstimo de Terceiros	665.003,44C	308.650,21	642.803,05	999.156,28C
1686	2.1.01.02.036	Contrato Mútuo Rodolfo Carlos Claumann	200.000,00C	0,00	0,00	200.000,00C
1836	2.1.01.02.036	Emprestimo Itaú Capital de Giro 1074837673	10.888,88C	0,00	0,00	10.888,88C
2046	2.1.01.02.038	BB Giro Flex 88.005.627	15.652,25C	0,00	0,00	15.652,25C
2086	2.1.01.02.039	Proger Capital de Giro 88.005.699	47.349,40C	0,00	0,00	47.349,40C
2186	2.1.01.02.040	BB GIRO PROGER 88.005.817	27.541,32C	0,00	0,00	27.541,32C
2201	2.1.01.02.041	BB 88.005.856	85.700,00C	0,00	0,00	85.700,00C
2202	2.1.01.02.042	BB 88.005.857	27.692,31C	0,00	0,00	27.692,31C
2207	2.1.01.02.043	BB GIRO MIX PASEP 88.005.880	75.000,00C	0,00	0,00	75.000,00C
2208	2.1.01.02.044	BB GIRO MIX PASEP 88.005.879	30.000,00C	0,00	0,00	30.000,00C
2266	2.1.01.02.045	Bancos - Operações Judiciais	351.171,43C	0,00	0,00	351.171,43C
222	2.1.01.03	SALARIOS E CONTRIB SOCIAIS	253.427,41C	2.559.733,40	2.485.664,18	179.358,19C
223	2.1.01.03.001	Salários e Ordenados a Pagar	106.002,00C	1.764.952,54	1.699.714,54	40.764,00C
224	2.1.01.03.002	INSS a Recolher	16.663,82C	162.955,78	159.965,06	13.673,10C
225	2.1.01.03.003	FGTS a Recolher	56.018,90C	193.544,89	152.879,24	15.353,25C
226	2.1.01.03.004	Contrib Sindicat a Recolher	5.175,00C	2.070,00	0,00	3.105,00C
231	2.1.01.03.009	Prov p/ Férias e Encargos	60.508,85C	326.012,60	361.779,14	96.275,39C
233	2.1.01.03.011	Pro-Labore a Pagar	4.741,00C	73.222,01	73.392,01	4.911,00C
1830	2.1.01.03.016	IRRF fornecedores	142,50C	1.731,99	1.749,55	160,06C
238	2.1.01.03.016	IRRF s/ Folha de Pagto	4.175,34C	35.243,59	36.184,64	5.116,39C
239	2.1.01.04	OBRIGACOES FISCAIS	139.982,46C	359.702,43	326.590,06	106.870,09C
247	2.1.01.04.008	CSLL/PIS/COFINS a Recolher	441,75C	5.482,91	5.537,35	496,19C
742	2.1.01.04.009	Simples Nacional	139.540,71C	323.836,92	195.882,36	11.586,15C
2290	2.1.01.04.011	Parcelamento Simples Nacional	0,00	30.382,60	125.170,35	94.787,75C
248	2.1.01.05	BENS DE TERCEIROS EM NOSSO PODER	85.937,08C	11.502.961,67	12.289.243,51	872.218,92C
249	2.1.01.05.001	Estoques de terceiros para industrializa	72.907,80C	11.502.961,67	12.286.986,49	856.931,90C
253	2.1.01.05.005	Bens em comodato	13.030,00C	0,00	2.257,02	15.287,02C

LUANA SILVA CLAUMANN
 ADMINISTRADORA
 CPF: 046.945.149-11

AGENOR RAMOS
 Reg. no CRC - SC sob o No. 15002313/O-0
 CPF: 895.496.199-15

BALANCETE

Código	Classificação	Descrição da conta	Saldo Anterior	Débito	Crédito	Saldo Atual
254	2.1.01.06	OBRIGAÇÕES C/ CLIENTES	89.113,88C	114.638,67	223.275,57	197.750,78C
255	2.1.01.06.001	Adiantamento de Clientes	89.113,88C	114.638,67	223.275,57	197.750,78C
278	2.2	NÃO-CIRCULANTE	1.065.072,57C	0,00	0,00	1.065.072,57C
279	2.2.01	OBRIGAÇÕES A LONGO PRAZO	1.065.072,57C	0,00	0,00	1.065.072,57C
280	2.2.01.01	EMPRESTIMO E FINANCIAMENTO	1.065.072,57C	0,00	0,00	1.065.072,57C
1934	2.2.01.01.002	Capital de Giro Itaú 1127897740	47.705,57C	0,00	0,00	47.705,57C
1837	2.2.01.01.002	Consórcio BB Cota 74 Grupo 934	9.900,16C	0,00	0,00	9.900,16C
1747	2.2.01.01.022	Emp. BB Contrato nº 088.005.103	27.531,46C	0,00	0,00	27.531,46C
1756	2.2.01.01.022	Emp. Itaú Contrato nº 1057469460	11.138,75C	0,00	0,00	11.138,75C
1880	2.2.01.01.023	Empréstimo Caixa 20.0853.606.000017-24	114.435,62C	0,00	0,00	114.435,62C
1881	2.2.01.01.023	Empréstimo Caixa 20.0853.606.0000180-68	78.384,37C	0,00	0,00	78.384,37C
1671	2.2.01.01.026	Capital de Giro Itaú cont 024944739-2	75.000,00C	0,00	0,00	75.000,00C
1684	2.2.01.01.028	Contrato Mútuo Gelma Giron Claumann	300.000,00C	0,00	0,00	300.000,00C
1710	2.2.01.01.030	Emprestimo Cartao BNDES Mega Equipame	16.869,48C	0,00	0,00	16.869,48C
1842	2.2.01.01.030	Itaú Pets Caixa Aval	276.462,49C	0,00	0,00	276.462,49C
1772	2.2.01.01.033	BB Giro Rápido 88003966	5.912,65C	0,00	0,00	5.912,65C
1827	2.2.01.01.033	BNDES Votorantim	5.720,51C	0,00	0,00	5.720,51C
1957	2.2.01.01.037	Capital de Giro Itaú 1151623053	18.952,77C	0,00	0,00	18.952,77C
2221	2.2.01.01.040	EMPRESTIMO 88.005.918	77.058,74C	0,00	0,00	77.058,74C
297	2.4	PATRIMONIO LIQUIDO	1.060.811,45D	0,00	0,00	1.060.811,45D
298	2.4.01	PATRIMONIO LIQUIDO	1.060.811,45D	0,00	0,00	1.060.811,45D
299	2.4.01.01	CAPITAL SOCIAL SUBSCRITO	120.000,00C	0,00	0,00	120.000,00C
302	2.4.01.01.005	Capital Social Integralizado	120.000,00C	0,00	0,00	120.000,00C
313	2.4.04.01	LUCROS OU PREJUIZOS ACUMULADOS	1.180.811,45D	0,00	0,00	1.180.811,45D
314	2.4.04.01.001	Lucros Acumulados	1.524.425,12C	0,00	0,00	1.524.425,12C
315	2.4.04.01.002	Prejuizos Acumulados	2.705.236,57D	0,00	0,00	2.705.236,57D
316	3	CUSTOS E DESPESAS OPERACIONAIS	0,00	2.584.630,23	267.373,78	2.317.256,45D
317	3.1	CUSTOS OPERACIONAIS	0,00	1.936.611,62	249.182,60	1.687.429,02D
318	3.1.01	CUSTOS OPERACIONAIS - MATRIZ	0,00	1.936.611,62	249.182,60	1.687.429,02D
319	3.1.01.01	CUSTO DIRETO DE PRODUÇÃO	0,00	858,90	0,00	858,90D
320	3.1.01.01.001	Materia Prima	0,00	858,90	0,00	858,90D
325	3.1.01.02	CUSTO INDIRETO DE PRODUÇÃO	0,00	25.066,22	0,00	25.066,22D
332	3.1.01.02.007	Material de Consumo	0,00	16.745,13	0,00	16.745,13D
1704	3.1.01.02.009	Alimentação do Trabalhador	0,00	8.321,09	0,00	8.321,09D
336	3.1.01.05	CUSTO SALARIOS E ENCARGOS	0,00	1.639.384,52	228.723,35	1.410.661,17D
337	3.1.01.05.001	Salario	0,00	1.239.874,32	220.547,75	1.019.326,57D
339	3.1.01.05.003	FGTS	0,00	135.243,51	0,00	135.243,51D
340	3.1.01.05.004	Ferías	0,00	158.502,84	8.154,58	150.348,26D
341	3.1.01.05.005	13º Salario	0,00	105.763,85	21,02	105.742,83D
349	3.1.01.06	GASTOS GERAIS DE FABRICAÇÃO	0,00	271.301,98	20.459,25	250.842,73D
350	3.1.01.06.001	Energia	0,00	177.699,43	0,00	177.699,43D
353	3.1.01.06.004	Assistencia Social	0,00	21.168,13	20.459,25	708,88D
358	3.1.01.06.009	Fretes e Carretos	0,00	4.284,16	0,00	4.284,16D
366	3.1.01.06.017	Depreciação	0,00	68.150,26	0,00	68.150,26D
372	3.2	DESPESAS OPERACIONAIS	0,00	567.118,87	18.191,18	548.927,69D
373	3.2.01	DESPESAS COMERCIAIS	0,00	1.782,00	0,00	1.782,00D
385	3.2.01.02	DESPESAS GERAIS	0,00	1.782,00	0,00	1.782,00D
410	3.2.01.02.025	Mensalidade e Anuidades	0,00	1.782,00	0,00	1.782,00D
455	3.2.18	GASTOS GERAIS DE ADMINISTRAÇÃO	0,00	565.336,87	18.191,18	547.145,69D
456	3.2.18.01	SALARIOS E ENCARGOS	0,00	270.900,93	18.191,18	252.709,75D
457	3.2.18.01.001	Salarios e Ordenados	0,00	148.960,43	18.186,24	130.774,19D
459	3.2.18.01.003	FGTS	0,00	15.126,84	0,00	15.126,84D
460	3.2.18.01.004	Ferías	0,00	19.452,55	0,00	19.452,55D
461	3.2.18.01.005	13º Salario	0,00	14.142,65	0,00	14.142,65D
465	3.2.18.01.009	Pro Labore	0,00	73.218,46	4,94	73.213,52D
467	3.2.18.02	GASTOS GERAIS	0,00	281.895,81	0,00	281.895,81D
471	3.2.18.02.004	Anuidades e Assinaturas	0,00	2.561,74	0,00	2.561,74D
475	3.2.18.02.008	Seguros	0,00	4.252,44	0,00	4.252,44D
476	3.2.18.02.009	Serviços de Terceiros	0,00	163.750,37	0,00	163.750,37D
1090	3.2.18.02.017	Aluguel	0,00	36.410,50	0,00	36.410,50D
484	3.2.18.02.999	Outros Gastos	0,00	74.920,76	0,00	74.920,76D
485	3.2.18.03	MATERIAIS AUXILIARES	0,00	218,33	0,00	218,33D
487	3.2.18.03.002	Combustíveis e Lubrificantes	0,00	218,33	0,00	218,33D
494	3.2.18.04	DEPRECIACAO	0,00	12.321,80	0,00	12.321,80D

LUANA SILVA CLAUMANN
 ADMINISTRADORA
 CPF: 046.945.149-11

AGENOR RAMOS
 Reg. no CRC - SC sob o No. 150023131/O-0
 CPF: 895.496.199-15

BALANCETE

Código	Classificação	Descrição da conta	Saldo Anterior	Débito	Crédito	Saldo Atual
495	3.2.18.04.001	Depreciação	0,00	12.321,80	0,00	12.321,80D
496	3.4	FINANCEIRO	0,00	28.209,02	0,00	28.209,02D
497	3.4.01	FINANCEIRO	0,00	2.109,77	0,00	2.109,77D
528	3.4.01.06	IMPOSTOS E TAXAS DIVERSAS	0,00	2.109,77	0,00	2.109,77D
543	3.4.01.06.999	Taxas Diversas	0,00	2.109,77	0,00	2.109,77D
578	3.4.10	ENCARGOS FINANCEIROS	0,00	26.099,25	0,00	26.099,25D
579	3.4.10.01	ENCARGOS FINANCEIROS CG	0,00	6.526,49	0,00	6.526,49D
581	3.4.10.01.002	Despesas Bancárias	0,00	5.298,88	0,00	5.298,88D
584	3.4.10.01.005	Desp Desconto Dupl	0,00	1.227,61	0,00	1.227,61D
592	3.4.10.03	ENCARGOS FINANCEIROS DIVERSOS	0,00	19.572,76	0,00	19.572,76D
593	3.4.10.03.001	Juros Passivos	0,00	2.763,89	0,00	2.763,89D
599	3.4.10.03.007	Despesas financeiras factoring	0,00	14.945,71	0,00	14.945,71D
601	3.4.10.03.009	Juros s/ Impostos	0,00	473,38	0,00	473,38D
605	3.4.10.03.013	Descontos Concedidos	0,00	1.389,78	0,00	1.389,78D
675	3.9	CPV E CMV	0,00	52.690,72	0,00	52.690,72D
676	3.9.01	CUSTOS PROD MERC VENDIDOS	0,00	52.690,72	0,00	52.690,72D
677	3.9.01.01	CUSTOS PROD MERC VENDIDOS	0,00	52.690,72	0,00	52.690,72D
679	3.9.01.01.002	Custo dos Produtos Vendidos	0,00	52.690,72	0,00	52.690,72D
680	4	RECEITAS	0,00	196.108,66	2.440.899,96	2.244.791,30C
681	4.1	RECEITA BRUTA VENDAS / SERVIÇOS	0,00	0,00	2.439.217,32	2.439.217,32C
682	4.1.01	RECEITA BRUTA VENDAS / SERVIÇOS	0,00	0,00	2.439.217,32	2.439.217,32C
683	4.1.01.01	RECEITA BRUTA DE VENDAS / SERVIÇOS - MAT	0,00	0,00	2.439.217,32	2.439.217,32C
688	4.1.01.01.005	Receita Serviços Industrialização	0,00	0,00	2.439.217,32	2.439.217,32C
689	4.2	(-) DEDUÇÕES RECEITA BRUTA	0,00	196.108,66	0,00	196.108,66D
690	4.2.01	(-) DEDUÇÕES DA RECEITA BRUTA	0,00	196.108,66	0,00	196.108,66D
691	4.2.01.01	(-) DEDUÇÕES DA RECEITA BRUTA - MATRIZ	0,00	196.108,66	0,00	196.108,66D
692	4.2.01.01.001	(-) Cancelamento e Devoluções	0,00	226,30	0,00	226,30D
699	4.2.01.01.008	(-) Simples Nacional	0,00	195.882,36	0,00	195.882,36D
700	4.3	OUTRAS RECEITAS	0,00	0,00	117,57	117,57C
701	4.3.01	OUTRAS RECEITAS OPERACIONAIS	0,00	0,00	117,57	117,57C
702	4.3.01.01	RECEITAS FINANCEIRAS	0,00	0,00	99,57	99,57C
703	4.3.01.01.001	Descontos obtidos	0,00	0,00	7,43	7,43C
704	4.3.01.01.002	Juros Ativos	0,00	0,00	92,14	92,14C
711	4.3.01.06	RECEITAS DIVERSAS	0,00	0,00	18,00	18,00C
714	4.3.01.06.003	Amostra Grátis/Bonificação	0,00	0,00	18,00	18,00C
718	4.4	RECEITAS NAO OPERACIONAIS	0,00	0,00	1.565,07	1.565,07C
719	4.4.01	RECEITAS NAO OPERACIONAIS	0,00	0,00	1.565,07	1.565,07C
720	4.4.01.01	RECEITAS DIVERSAS	0,00	0,00	1.565,07	1.565,07C
724	4.4.01.01.004	Receita de Participação	0,00	0,00	1.565,07	1.565,07C

LUANA SILVA CLAUMANN
 ADMINISTRADORA
 CPF: 046.945.149-11

AGENOR RAMOS
 Reg. no CRC - SC sob o nº 15C023131/O-0
 CPF: 895.496.199-15