

**EXMO(A) SR(A) DR(A) JUIZ(ÍZA) DE DIREITO DA 1ª VARA DA COMARCA DE URUSSANGA – SC**

**Processo: 000650-15.2019.8.24.0078**

**Tipo: Recuperação Judicial**

**Autores: *Claumann Fabricação de Esquadrias e Pets Indústria e Comércio de Esquadrias Eireli EPP.***

**GLADIUS CONSULTORIA E GESTÃO EMPRESARIAL S/S LTDA**, neste ato representada por seu administrador, ***Agenor Daufenbach Júnior, Administrador Judicial*** no processo de **RECUPERAÇÃO JUDICIAL** de ***Claumann Fabricação de Esquadrias e Pets Indústria e Comércio de Esquadrias Eireli EPP***, vem, respeitosamente, a presença de V. Exa., informar e ao final requerer o que segue:

Visando dar efetividade ao art. 22, II, “c” da Lei 11.101/2005, vem esta administração judicial apresentar:

***RELATÓRIO MENSAL DAS ATIVIDADES DAS DEVEDORAS***

Como forma de monitoramento de suas atividades e intensidade de continuação de produção, elaboram-se relatórios relativos ao faturamento mensal, indicadores financeiros, número de funcionários ligados as empresas autoras bem como o valor total do endividamento na Recuperação Judicial.

Desta feita, além dos dados industriais informados nesta peça, traz-se anexo os Balancetes contábeis do mês de **Julho/2020**, subscritos pelos diretores da recuperanda bem como pelo contador das mesmas.

Com relação ao andamento processual, informamos que disponibilizamos em nosso site uma planilha de acompanhamento que pode ser consultada através do link: (<http://gladiusconsultoria.com.br/processo/claumann-fabricacao-de-esquadrias-eireli-pets-industria-e-comercio-de-esquadrias-eireli-epp-112>).

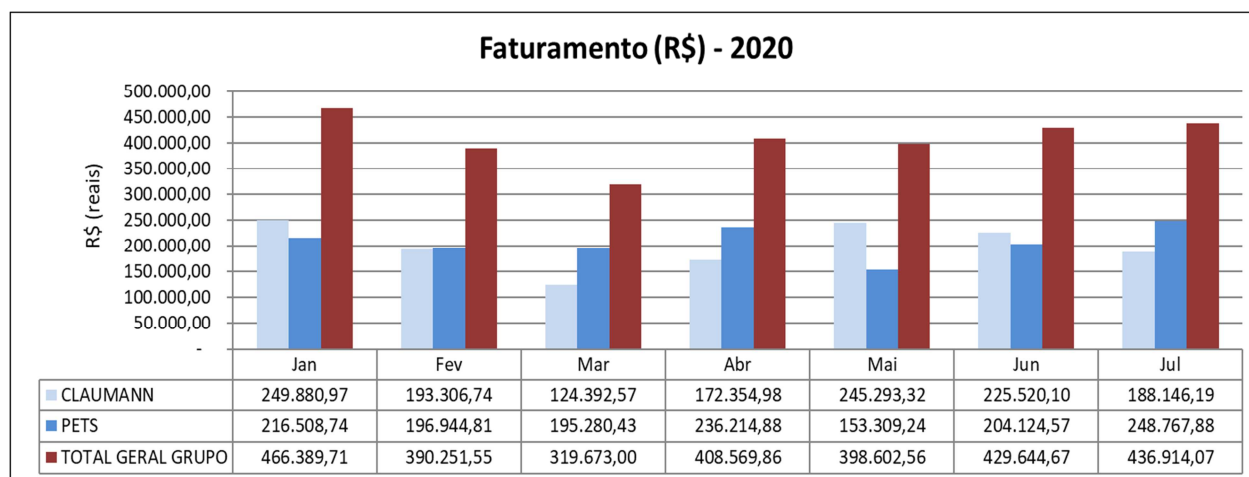
## 1 - DO INFORME DAS ATIVIDADES DAS RECUPERANDAS

Como relatado na inicial, a recuperanda Claumann atua na realização de pinturas eletrostáticas em alumínio e ferro. Para isso, a empresa possui 03 linhas de pinturas, sendo 02 automáticas e 01 manual. São realizados pré-tratamentos dos produtos e testes laboratoriais diários baseados nas normas da ABNT NBR 14.125 que garantem a qualidade da pintura e garantia por 05 anos.

A recuperanda Pets, apesar de ter iniciado seu trabalho com uma cabine de pintura e estufa de cura produzida artesanalmente, ela prosperou e evoluiu sua atuação para o ramo de pinturas de derivados de produtos metalúrgicos, como expositores entre outros, e para o ramo de galvanoplastia, com zincagem e cromagem em ferro. Hoje a recuperanda Pets trabalha somente com pintura eletrostática em alumínio.

### 1.1 – Dos Indicadores Financeiros e Indicadores contábeis de liquidez e variação patrimonial:

O faturamento das recuperandas atingiram, no mês de **Junho/2020**, o valor de **R\$ 436.914,07**:



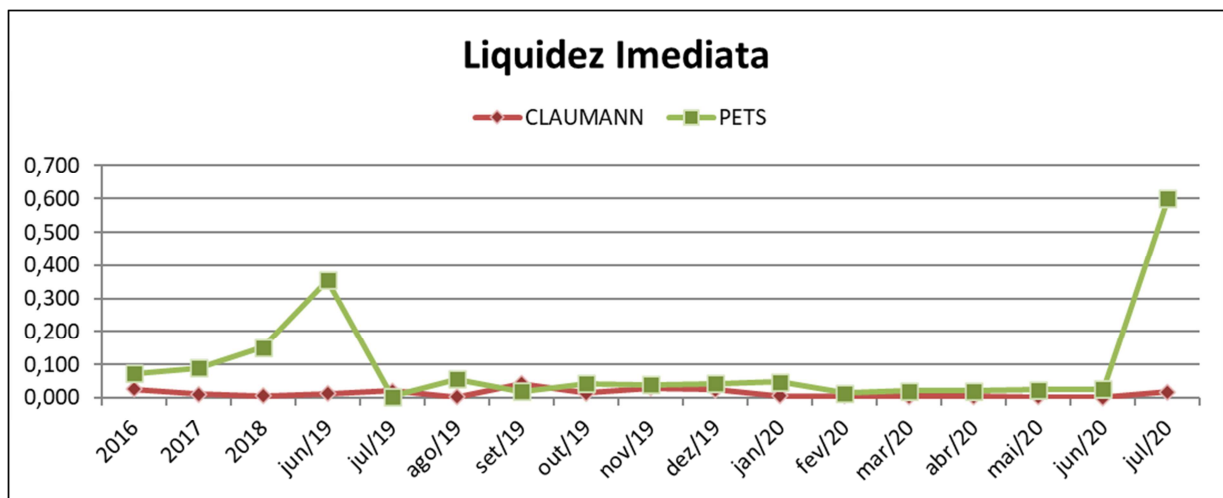
Os indicadores contábeis de liquidez têm por objetivo medir a capacidade da empresa em liquidar com seus compromissos a curto prazo e demonstram o índice de sua solvência geral. Estes índices demonstram quanto a empresa possui disponível

para cada R\$ 1,00 de compromissos assumidos.

### Liquidez Imediata

Este índice relaciona o Disponível e o Passivo Circulante (obrigações de curto prazo). Ou seja, ele demonstra quantos reais para cada R\$ 1,00 das obrigações de até 12 meses a empresa consegue liquidar com os recursos que consegue transformar em dinheiro imediatamente.

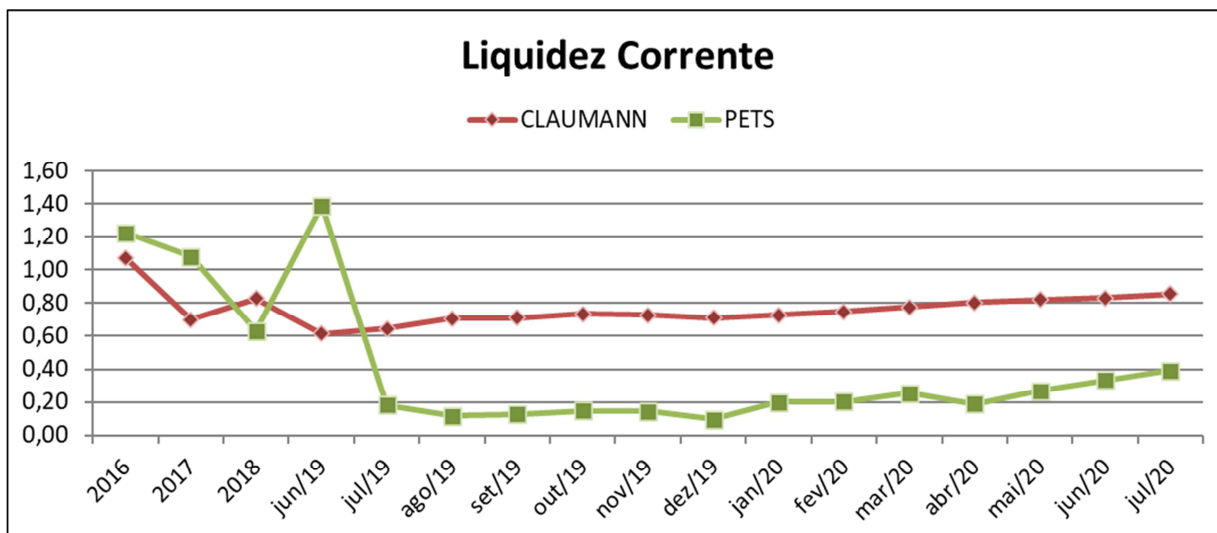
Pode-se visualizar nos gráficos abaixo as representações dos comportamentos destes índices dos últimos anos até o período atual das empresas autoras:



### Liquidez Corrente

Este índice compara o Ativo Circulante e o Passivo Circulante. Demonstra quanto das disponibilidades, bens ou direitos de curto prazo a empresa possui para quitar cada R\$ 1,00 de suas obrigações de curto prazo.

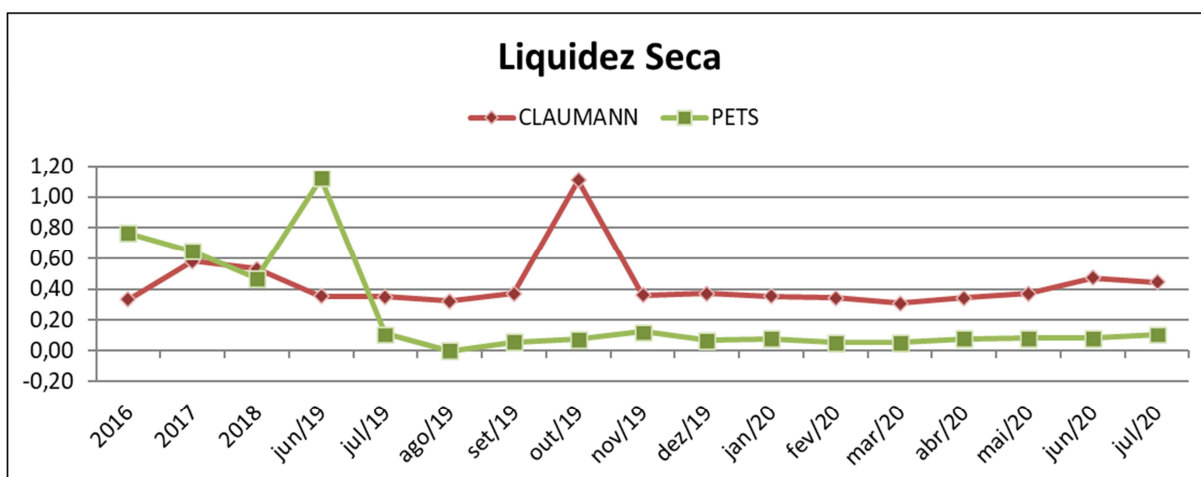
Conclui-se pela evolução do índice no gráfico abaixo, com as representações dos comportamentos deste nos últimos exercícios.



### Liquidez Seca

Este índice demonstra quantos a empresa tem de bens e direitos de curto prazo para cada R\$ 1,00 de obrigação, também de curto prazo, sem considerar o valor de seus estoques, uma vez que este não possui uma data definida para se liquidar.

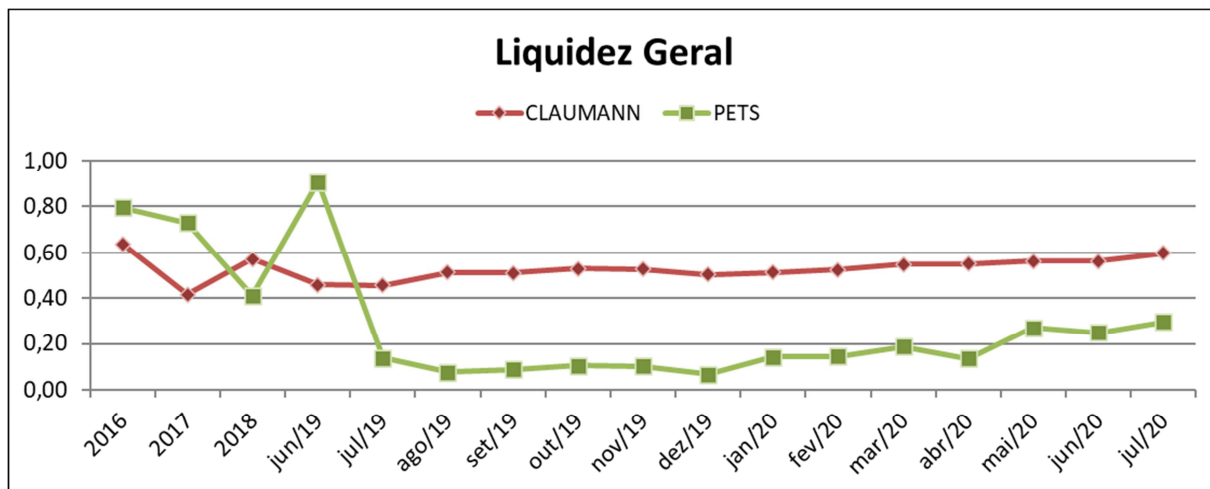
Assim é a evolução destes índices nos últimos períodos:



### Liquidez Geral

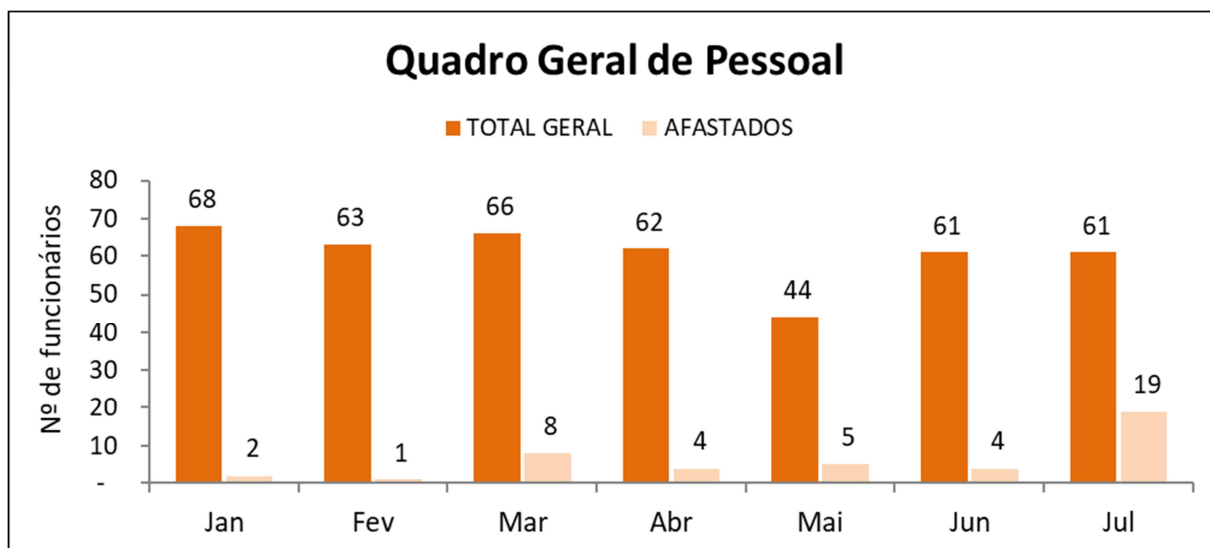
Este índice confronta todos os bens, direitos e obrigações de curto e longo prazo, e demonstra quantos, para cada R\$ 1,00 a empresa conseguirá honrar com seus compromissos.

Graficamente:



### 1.2- Da composição do quadro de funcionários consolidados

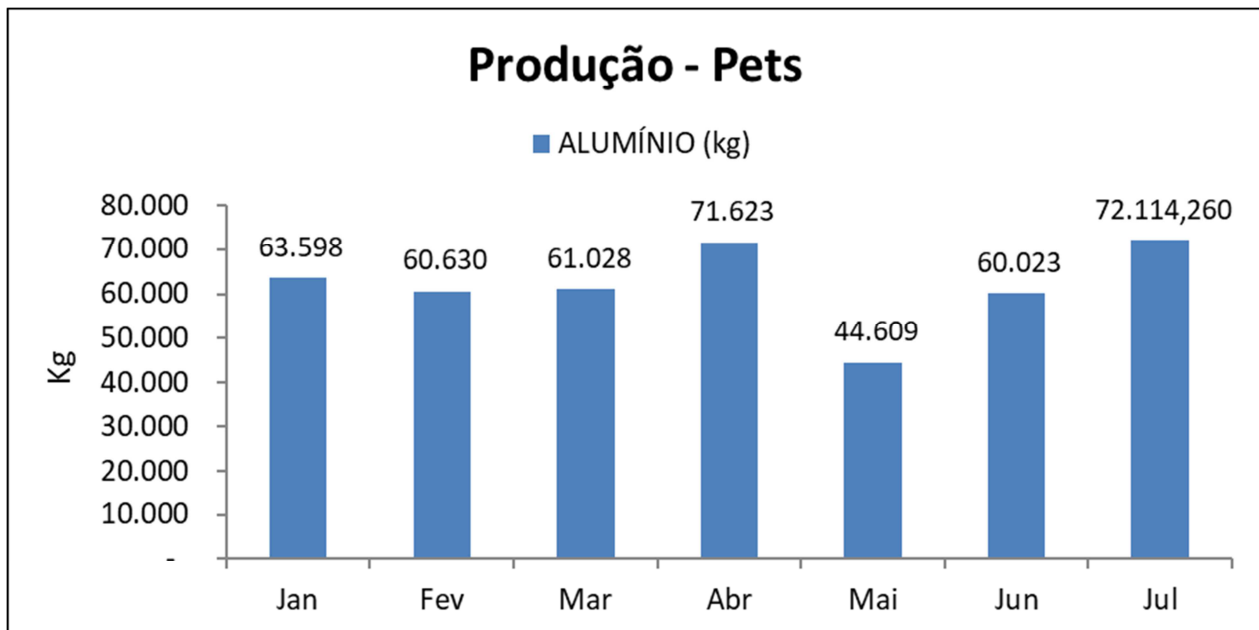
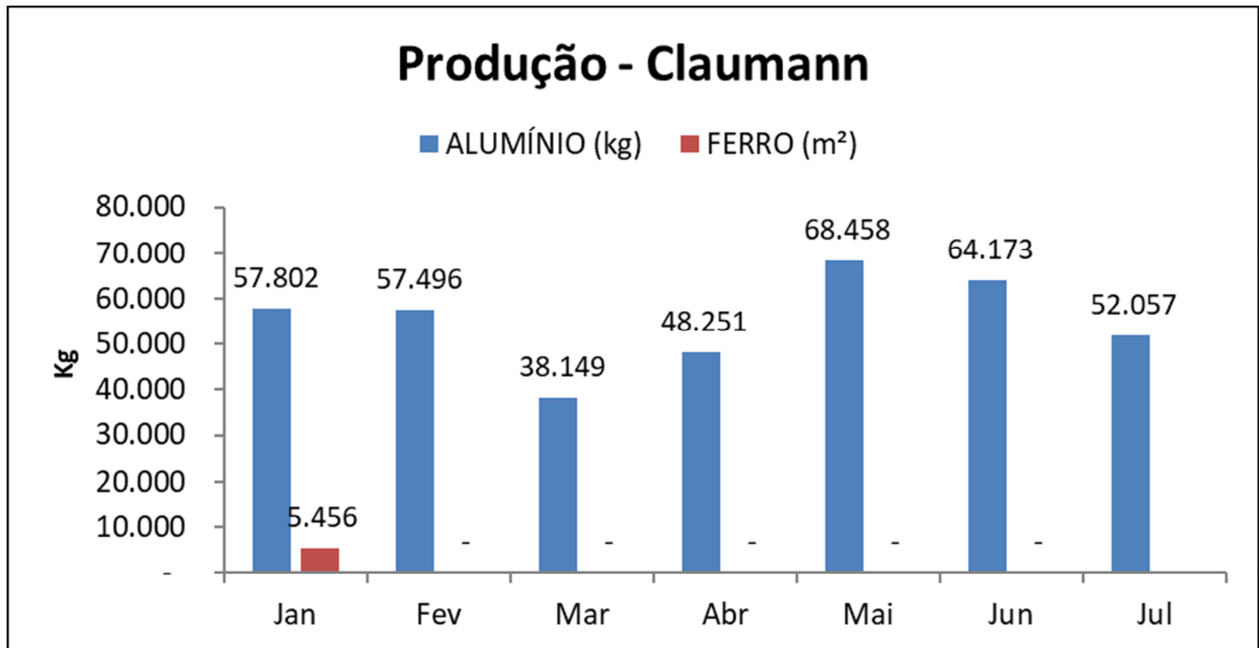
O quadro de funcionários é composto por profissionais atuantes na área Administrativa e na Produção, chegando a um total de **61 funcionários ligados** as recuperandas no mês corrente, sendo que **19 encontram-se afastados**. Desta forma, segue abaixo sua representação gráfica.



### 1.3 – Dos Dados de Produção

Como já citado anteriormente, as empresas prestam serviços nas áreas de

pinturas eletrostáticas e pinturas de derivados de produtos metalúrgicos. Graficamente a suas produções mensais:



## 2 – Do Passivo sujeito a Recuperação Judicial

As recuperandas juntaram aos autos a Lista de Credores (*Evento 24, OUT2 e OUT3*), de acordo com **art. 51, III, da Lei 11.101/2005**.

Após a análise das habilitações e impugnações administrativas, esta administração judicial apresentou a Relação de Credores do Administrador Judicial (*Evento 55, OUT2*) conforme o **art. 7º, § 2º da Lei 11.101/2005**.

O total habilitado na recuperação da empresa encontra-se conforme descrito abaixo:

TOTAL RECUPERAÇÃO JUDICIAL - CLAUMANN E PETS			
NATUREZA DO CRÉDITO		VALOR TOTAL	% DO VALOR TOTAL
CLASSE I - CRÉDITOS TRABALHISTAS	R\$	72.956,33	1,85%
CLASSE II - CRÉDITOS COM GARANTIA REAL	R\$	1.400.514,95	35,57%
CLASSE III - CRÉDITOS QUIROGRAFÁRIOS	R\$	2.383.292,05	60,53%
CLASSE IV - CRÉDITOS ME/EPP	R\$	80.690,60	2,05%
TOTAL GERAL :		R\$ 3.937.453,93	100%

As informações aqui reproduzidas foram trazidas por relatórios da recuperanda, em seus respectivos setores.

Sobre as informações contábeis, seguem anexo, e fazem parte da presente peça, os balancetes ofertados pelo setor competente.

Frente ao exposto, vem esta administração judicial, **REQUERER** juntada *Relatório Mensal das Atividades da Devedora*, cumprindo assim o art. 22, II, "c" da Lei 11.101/2005, **bem como dos documentos que a acompanham**, quais sejam:

- ✓ Balancetes Contábeis de **Julho/2020**;

Termos em que,

Pede deferimento,

Urussanga - SC, 18 de Setembro de 2020.

  
**GLADIUS CONSULTORIA E GESTÃO EMPRESARIAL S/S LTDA**  
**Agenor Daufenbach Júnior**  
**Adm. Judicial** CRA/SC 6410 – OAB/SC 32.401

**BALANCETE**

Código	Classificação	Descrição da conta	Saldo Anterior	Débito	Crédito	Saldo Atual
<b>2</b>	<b>1</b>	<b>ATIVO</b>				
<b>3</b>	<b>1.1</b>	<b>CIRCULANTE</b>	<b>6.087.546,36D</b>	<b>13.826.631,88</b>	<b>12.995.833,89</b>	<b>6.918.344,35D</b>
<b>4</b>	<b>1.1.01</b>	<b>DISPONIVEL</b>	<b>2.530.090,48D</b>	<b>13.824.230,69</b>	<b>12.775.097,57</b>	<b>3.579.223,60D</b>
<b>5</b>	<b>1.1.01.01</b>	<b>CAIXA</b>	<b>86.627,21D</b>	<b>2.106.578,49</b>	<b>2.120.882,93</b>	<b>72.322,77D</b>
6	1.1.01.01.001	Caixa	85.108,34D	354.876,13	419.646,50	20.337,97D
			85.108,34D	354.876,13	419.646,50	20.337,97D
<b>8</b>	<b>1.1.01.02</b>	<b>BANCOS CONTA MOVIMENTO</b>	<b>0,00</b>	<b>1.751.702,36</b>	<b>1.701.236,43</b>	<b>50.465,93D</b>
11	1.1.01.02.003	Sicoob	0,00	1.751.702,36	1.701.236,43	50.465,93D
			0,00	1.751.702,36	1.701.236,43	50.465,93D
<b>12</b>	<b>1.1.01.03</b>	<b>APLIC DE LIQ IMEDIATA</b>	<b>715,21D</b>	<b>0,00</b>	<b>0,00</b>	<b>715,21D</b>
15	1.1.01.03.003	Brasiprev	615,21D	0,00	0,00	615,21D
3817	1.1.01.03.009	SICOBCAP	100,00D	0,00	0,00	100,00D
<b>16</b>	<b>1.1.01.04</b>	<b>BANCO C/ VINCULADA</b>	<b>803,66D</b>	<b>0,00</b>	<b>0,00</b>	<b>803,66D</b>
2800	1.1.01.04.001	Banco Itaú - 02040-6	803,66D	0,00	0,00	803,66D
			803,66D	0,00	0,00	803,66D
<b>19</b>	<b>1.1.02</b>	<b>CREDITOS</b>	<b>1.218.698,02D</b>	<b>2.948.858,63</b>	<b>2.780.482,88</b>	<b>1.387.073,77D</b>
<b>20</b>	<b>1.1.02.01</b>	<b>CLIENTES</b>	<b>119.115,42D</b>	<b>1.258.812,86</b>	<b>1.156.909,69</b>	<b>221.018,59D</b>
3733	1.1.02.01.001	AL 13 SOLUÇÕES EM ALUMINIO LTDA - EPP	12.066,20D	77.153,32	67.080,86	22.138,66D
3535	1.1.02.01.001	ALUFINIT INDUSTRIA DE ESQUADRIAS LTDA ME	0,00	256,06	103,22	152,84D
762	1.1.02.01.001	ALUMASA IND. DE PLASTICO E ALUMINIO LTDA	1.350,00D	19.637,58	20.202,67	784,91D
3843	1.1.02.01.001	ALUMIDEX ESQUADRIAS DE ALUMINIO E VIDROS LTDA - EPP	4.313,51D	11.060,80	6.820,95	8.553,36D
3955	1.1.02.01.001	ALUMINIO SANTA CATARINA LTDA	10.573,77D	47.167,75	45.517,94	12.223,58D
757	1.1.02.01.001	ALUMINIOS E VIDROS TUBARAO LTDA ME	4,23D	0,00	4,23	0,00
4188	1.1.02.01.001	AMANCIO ESQUADRIAS DE ALUMINIO EIRELI	0,00	2.263,05	1.606,95	656,10D
946	1.1.02.01.001	BBA SISTEMAS DE ENVIDRACAMENTO LTDA- EPP	9.674,12D	171.497,10	162.956,88	18.214,34D
860	1.1.02.01.001	CENTRAL DO ALUMINIO COMERCIO VAREJISTA LTDA EPP	0,00	228.730,23	225.880,31	2.849,92D
975	1.1.02.01.001	COCAL ALUMINIOS LTDA ME	1.536,36D	2.390,59	3.926,95	0,00
3605	1.1.02.01.001	CODERPLAST REPRESENTACOES COM. LTDA	22.019,78D	37.825,41	59.845,19	0,00
773	1.1.02.01.001	DEA FAB. DE ARTEF. ALUM. ACO LTDA ME	562,00D	0,00	0,00	562,00D
4052	1.1.02.01.001	DESBRAVADOR VIDROS EIRELI	503,00D	1.890,34	1.950,41	442,93D
857	1.1.02.01.001	DISTRIBUIDORA DE ALUMINIO GUARAMIRIM LTDA	0,00	22.147,71	20.834,01	1.313,70D
778	1.1.02.01.001	GF ESQUADRIAS DE ALUMINIO LTDA	4.094,77D	9.581,08	12.102,43	1.573,42D
4064	1.1.02.01.001	GF INDUSTRIA E MANUTENCAO EM ESQUADRIAS DE ALUMIN	0,00	8.215,88	4.109,88	4.106,00D
3796	1.1.02.01.001	GOEFERT LTDA	12.884,00D	23.324,02	23.508,25	12.699,77D
4199	1.1.02.01.001	HANDLER COMERCIO DE ALUMINIO LTDA	0,00	24.390,68	16.483,81	7.906,87D
4164	1.1.02.01.001	HYDRO EXTRUSION BRASIL S/A	0,00	117.897,27	35.228,46	82.668,81D
3594	1.1.02.01.001	JOSE RICARDO LATRONICO EPP	81,33D	6.164,00	4.377,12	1.868,21D
2695	1.1.02.01.001	KR DISTRIBUIDORA DE ALUMINIO LTDA - ME	11.706,16D	61.183,80	59.778,01	13.111,95D
921	1.1.02.01.001	PAVA ALUMINIO LTDA ME	508,26D	174,34	682,60	0,00
761	1.1.02.01.001	PAVA COM. ACES. P/ MADEIRA E ALUMINIO LT	5.408,02D	19.555,00	23.255,24	1.707,78D
3850	1.1.02.01.001	PERFEITA ESTRUTURAS METALICAS E CONST. LTDA	8.988,23D	91.434,03	99.351,57	1.070,69D
3534	1.1.02.01.001	RODRIGO COELHO ME	0,00	324,00	0,00	324,00D
3711	1.1.02.01.001	SALVER CONSTRUTORA E INCORPORADORA LTDA	11.278,29D	215.740,58	213.770,61	13.248,26D
2802	1.1.02.01.001	SERRALHERIA ALUMIVILLE LTDA ME	150,01D	456,19	606,20	0,00
4152	1.1.02.01.001	VCF ADM DE INOVEIS LTDA	1.413,38D	0,00	1.413,38	0,00
760	1.1.02.01.001	WOLFRE DISTRIBUIDORA DE ALUMINIO LTDA ME	0,00	58.352,05	45.511,56	12.840,49D
<b>23</b>	<b>1.1.02.03</b>	<b>( - ) DUPLICATAS DESCONTADAS</b>	<b>104.337,73C</b>	<b>443.382,77</b>	<b>339.045,04</b>	<b>0,00</b>
4099	1.1.02.03.003	(-) Desconto Factoring	104.337,73C	443.382,77	339.045,04	0,00
<b>41</b>	<b>1.1.02.08</b>	<b>IMPOSTOS E CONTR A RECUPERAR</b>	<b>1.120.743,85D</b>	<b>233.601,26</b>	<b>194.980,85</b>	<b>1.159.364,26D</b>
42	1.1.02.08.001	Cofins a Recuperar	0,00	95.724,99	92.745,28	2.979,71D
44	1.1.02.08.003	ICMS a Recuperar	715.976,52D	72.542,06	81.710,59	706.807,99D
45	1.1.02.08.004	IPI a Recuperar	404.767,33D	44.551,80	389,48	448.929,65D
48	1.1.02.08.007	PIS a Recuperar	0,00	20.782,41	20.135,50	646,91D
<b>60</b>	<b>1.1.02.10</b>	<b>ADIANTAMENTOS</b>	<b>79.791,43D</b>	<b>1.013.061,74</b>	<b>1.089.547,30</b>	<b>3.305,87D</b>
68	1.1.02.10.008	Adiantamentos a Fornecedores	78.672,41D	1.013.041,94	1.089.547,30	2.167,05D
70	1.1.02.10.010	Adiantamentos	1.119,02D	19,80	0,00	1.138,82D
<b>73</b>	<b>1.1.02.11</b>	<b>BENS EM PODER DE TERCEIROS</b>	<b>3.385,05D</b>	<b>0,00</b>	<b>0,00</b>	<b>3.385,05D</b>
74	1.1.02.11.001	Bens em Poder de Terceiros	3.385,05D	0,00	0,00	3.385,05D
<b>75</b>	<b>1.1.03</b>	<b>ESTOQUES</b>	<b>1.216.306,45D</b>	<b>8.760.333,52</b>	<b>7.873.731,76</b>	<b>2.102.908,21D</b>
<b>76</b>	<b>1.1.03.01</b>	<b>ESTOQUES</b>	<b>1.216.306,45D</b>	<b>8.760.333,52</b>	<b>7.873.731,76</b>	<b>2.102.908,21D</b>
77	1.1.03.01.001	Materia - Prima	799.642,23D	1.311.532,54	853.737,36	1.257.437,41D
90	1.1.03.01.014	Estoque de Terceiros em nosso Poder	416.664,22D	7.448.800,98	7.019.994,40	845.470,80D
<b>107</b>	<b>1.1.06</b>	<b>OPERACOES C/ MERC DE TERCEIROS</b>	<b>8.458,80D</b>	<b>8.460,05</b>	<b>0,00</b>	<b>16.918,85D</b>
<b>108</b>	<b>1.1.06.01</b>	<b>ENTRADA DE MERC EM CONSIGNACAO</b>	<b>8.458,80D</b>	<b>8.460,05</b>	<b>0,00</b>	<b>16.918,85D</b>
109	1.1.06.01.001	Mercadorias em Consignação	8.458,80D	8.460,05	0,00	16.918,85D
<b>110</b>	<b>1.2</b>	<b>NÃO-CIRCULANTE</b>	<b>3.557.455,88D</b>	<b>2.401,19</b>	<b>220.736,32</b>	<b>3.339.120,75D</b>

ROGERIO GIRON CLAUMANN  
 ADMINISTRADOR  
 CPF: 461.079.839-53

AGENOR RAMOS  
 CONTADOR Reg. no CRC - SC sob o No. 15C023131/O-0  
 CPF: 895.496.199-15



**BALANCETE**

Código	Classificação	Descrição da conta	Saldo Anterior	Débito	Crédito	Saldo Atual
<b>111</b>	<b>1.2.01</b>	<b>REALIZAVEL A LONGO PRAZO</b>				
<b>112</b>	<b>1.2.01.01</b>	<b>INVESTIMENTOS A LONGO PRAZO</b>	<b>48.969,40D</b>	<b>0,00</b>	<b>40.757,92</b>	<b>8.211,48D</b>
113	1.2.01.01.001	Consórcio Carlessi Proposta 20360	48.969,40D	0,00	40.757,92	8.211,48D
114	1.2.01.01.002	Consórcio Carlessi Proposta 20359	2.522,83D	0,00	2.522,83	0,00
115	1.2.01.01.003	Consórcio Carlessi Proposta 20348	4.032,06D	0,00	4.032,06	0,00
2854	1.2.01.01.004	Consórcio Carlessi Proposta 20347	297,50D	0,00	0,00	297,50D
2855	1.2.01.01.005	Consórcio Carlessi Proposta 20346	297,50D	0,00	0,00	297,50D
2856	1.2.01.01.006	Consórcio Carlessi Proposta 20345	297,50D	0,00	0,00	297,50D
2857	1.2.01.01.007	Consórcio Carlessi Proposta 20344	4.665,36D	0,00	4.665,36	0,00
2858	1.2.01.01.008	Consórcio Carlessi Proposta 120095	297,50D	0,00	0,00	297,50D
2859	1.2.01.01.009	Consórcio Carlessi Proposta 120090	13.812,33D	0,00	13.812,33	0,00
2860	1.2.01.01.010	Consórcio Carlessi Proposta 19948	2.271,38D	0,00	2.271,38	0,00
2861	1.2.01.01.011	Consórcio Carlessi Proposta 19947	9.789,83D	0,00	9.789,83	0,00
3493	1.2.01.01.012	BB Consorcio Sander	297,50D	0,00	0,00	297,50D
2862	1.2.01.01.012	Consórcio Carlessi Proposta 19946	1.000,91D	0,00	0,00	1.000,91D
3823	1.2.01.01.013	Consórcio Itaú 3647001	297,50D	0,00	0,00	297,50D
4061	1.2.01.01.014	CONSÓRCIO BB MOTO XTZ 250 TENERE	7.660,20D	0,00	3.664,13	3.996,07D
			1.429,50D	0,00	0,00	1.429,50D
<b>143</b>	<b>1.2.02</b>	<b>INVESTIMENTOS</b>				
<b>144</b>	<b>1.2.02.01</b>	<b>PARTICIPAÇÕES EM OUTRAS SOCIEDADES</b>	<b>26.574,94D</b>	<b>1.141,19</b>	<b>0,00</b>	<b>27.716,13D</b>
149	1.2.02.01.006	Sicoob - Cota de Capital	26.574,94D	1.141,19	0,00	27.716,13D
<b>157</b>	<b>1.2.03</b>	<b>IMOBILIZADO</b>				
<b>158</b>	<b>1.2.03.01</b>	<b>IMOVEIS</b>	<b>3.481.911,54D</b>	<b>1.260,00</b>	<b>179.978,40</b>	<b>3.303.193,14D</b>
159	1.2.03.01.001	Edificações	1.375.087,54D	0,00	0,00	1.375.087,54D
161	1.2.03.01.003	Terrenos	1.325.017,14D	0,00	0,00	1.325.017,14D
			50.070,40D	0,00	0,00	50.070,40D
<b>163</b>	<b>1.2.03.02</b>	<b>MAQUINAS E EQUIPAMENTOS</b>	<b>2.598.588,09D</b>	<b>1.260,00</b>	<b>0,00</b>	<b>2.599.848,09D</b>
164	1.2.03.02.001	Maquinas e Equipamentos	2.598.588,09D	1.260,00	0,00	2.599.848,09D
<b>168</b>	<b>1.2.03.04</b>	<b>VEICULOS</b>	<b>703.446,52D</b>	<b>0,00</b>	<b>0,00</b>	<b>703.446,52D</b>
169	1.2.03.04.001	Consortio Veiculos BB - Sander	1.554,81D	0,00	0,00	1.554,81D
170	1.2.03.04.002	Veiculos	627.516,45D	0,00	0,00	627.516,45D
2779	1.2.03.04.003	Consortio Sponchiado	74.375,26D	0,00	0,00	74.375,26D
<b>171</b>	<b>1.2.03.05</b>	<b>MOVEIS E UTENSILIOS</b>	<b>25.998,90D</b>	<b>0,00</b>	<b>0,00</b>	<b>25.998,90D</b>
172	1.2.03.05.001	Equip Processamento de Dados	22.202,90D	0,00	0,00	22.202,90D
173	1.2.03.05.002	Movéis e Utensílios	3.796,00D	0,00	0,00	3.796,00D
<b>181</b>	<b>1.2.03.08</b>	<b>IMOBILIZAÇÕES EM ANDAMENTO</b>	<b>956.736,75D</b>	<b>0,00</b>	<b>0,00</b>	<b>956.736,75D</b>
184	1.2.03.08.003	Imob em Andamento - Prod	956.736,75D	0,00	0,00	956.736,75D
<b>193</b>	<b>1.2.03.13</b>	<b>OUTRAS IMOBILIZAÇÕES</b>	<b>5.380,00D</b>	<b>0,00</b>	<b>0,00</b>	<b>5.380,00D</b>
2737	1.2.03.13.001	Bens recebidos para demonstração	2.500,00D	0,00	0,00	2.500,00D
194	1.2.03.13.001	Outras Imobilizações	2.880,00D	0,00	0,00	2.880,00D
<b>195</b>	<b>1.2.03.99</b>	<b>( - ) DEPRECIACAO ACUMULADA</b>	<b>2.183.326,26C</b>	<b>0,00</b>	<b>179.978,40</b>	<b>2.363.304,66C</b>
196	1.2.03.99.001	( - ) Edificações	346.378,16C	0,00	25.660,88	372.039,04C
197	1.2.03.99.002	( - ) Maquinas e Equipamentos	1.643.777,82C	0,00	152.432,63	1.796.210,45C
199	1.2.03.99.004	( - ) Veiculos	172.447,33C	0,00	0,00	172.447,33C
200	1.2.03.99.005	( - ) Equip Processamento Dados	5.269,65C	0,00	449,47	5.719,12C
201	1.2.03.99.006	( - ) Moveis e Utensilios	2.110,38C	0,00	221,41	2.331,79C
211	1.2.03.99.016	( - ) Outras Imobilizações	13.342,92C	0,00	1.214,01	14.556,93C
<b>217</b>	<b>2</b>	<b>PASSIVO</b>				
<b>218</b>	<b>2.1</b>	<b>CIRCULANTE</b>	<b>6.087.546,36C</b>	<b>8.939.464,26</b>	<b>9.819.516,34</b>	<b>6.967.598,44C</b>
<b>219</b>	<b>2.1.01</b>	<b>CIRCULANTE</b>	<b>3.557.988,16C</b>	<b>8.877.927,87</b>	<b>9.497.572,92</b>	<b>4.177.633,21C</b>
<b>220</b>	<b>2.1.01.01</b>	<b>FORNecedores</b>	<b>3.557.988,16C</b>	<b>8.877.927,87</b>	<b>9.497.572,92</b>	<b>4.177.633,21C</b>
2557	2.1.01.01.001	ADEXA INDUSTRIA E COMERCIO LTDA	708.061,38C	1.365.247,49	1.370.468,84	713.282,73C
903	2.1.01.01.001	AKZO NOBEL LTDA	72.256,50C	126.027,50	127.989,50	74.218,50C
4056	2.1.01.01.001	ALIANÇA TRANSPORTES RODOVIARIO LTDA	5.529,01C	17.704,00	17.704,00	5.529,01C
4136	2.1.01.01.001	AN BRASIL COM. E IND. MATRIZES LTDA - EPP	1.102,86C	3.052,84	1.949,98	0,00
3702	2.1.01.01.001	ARACI COMERCIO DE SELOS MECANICOS, MATER	0,00	700,00	1.400,00	700,00C
2948	2.1.01.01.001	BUSCHLE & LEPPER S/A	0,00	0,00	669,75	669,75C
786	2.1.01.01.001	COMPANHIA DE GAS DE SANTA CATARINA SCGAS	3.100,00C	23.379,00	23.379,00	3.100,00C
1875	2.1.01.01.001	DUPLACAO - COMERCIO E SERVICOS PNEUMATIC	45.665,28C	205.276,61	211.462,69	51.851,36C
928	2.1.01.01.001	ECOFAQ RESIDUOS E TRANSPORTE LTDA -ME	0,00	3.525,63	4.265,60	739,97C
846	2.1.01.01.001	ERZINGER IND. MECANICA LTDA	2.016,72C	2.016,72	0,00	0,00
904	2.1.01.01.001	EXPRESSO 9002 TRANSPORTES LTDA EPP	1.073,77C	1.073,77	0,00	0,00
1013	2.1.01.01.001	FAB ARTEF LATEX ESTRELA - EPRISTINTA LTD	83,36C	418,78	418,89	83,47C
3572	2.1.01.01.001	FLAC MANUTENCAO INDUSTRIAL LTDA ME	30.375,06C	503.267,11	503.267,12	30.375,07C
3703	2.1.01.01.001	HIDRAULMAQ MANUTENCAO EM MAQUINAS LTDA	0,00	0,00	280,00	280,00C
2980	2.1.01.01.001	IKG QUIMICA E MET. LTDA	0,00	1.401,00	1.874,00	473,00C
1824	2.1.01.01.001	INOX-TECH COMERCIO DE ACOS INOXIDAVEIS L	592,67C	1.214,95	1.866,85	1.244,57C
			1.175,61C	0,00	0,00	1.175,61C

ROGERIO GIRON CLAUMANN  
 ADMINISTRADOR  
 CPF: 461.079.839-53

AGENOR RAMOS  
 CONTADOR Reg. no CRC - SC sob o No. 150023131/0-0  
 CPF: 895.496.199-15

**BALANCETE**

Código	Classificação	Descrição da conta	Saldo Anterior	Débito	Crédito	Saldo Atual
905	2.1.01.01.001	ISOCOAT TINTAS E VERNIZES LTDA	212.864,42C	410.122,16	410.122,16	212.864,42C
3726	2.1.01.01.001	JULIANA CORREA & CIA LTDA ME	0,00	3.342,66	5.602,00	2.259,34C
4131	2.1.01.01.001	KENJI INDUSTRIA QUIMICA LTDA	6.381,53C	7.431,13	1.049,60	0,00
979	2.1.01.01.001	KHRONOS SEGURANCA PRIVADA LTDA	553,04C	3.435,46	3.368,21	485,79C
1726	2.1.01.01.001	KHRONOS SERVICOS ESPECIALIZADOS LTDA	160,00C	220,00	60,00	0,00
4197	2.1.01.01.001	MAGIPACK COMERCIO ATACADISTA DE PLASTICO	0,00	793,73	1.593,70	799,97C
2925	2.1.01.01.001	MARICEL DE MEDEIROS 85122785953	2.984,45C	8.672,43	6.582,08	894,10C
3392	2.1.01.01.001	METALURGICA ERBART LTDA	2.701,13C	1.311,19	1.311,19	2.701,13C
3779	2.1.01.01.001	PAUMAR S.A - INDUSTRIA E COMERCIO	302.268,46C	0,00	0,00	302.268,46C
863	2.1.01.01.001	PETRONUNES TRANSP REV RET DERIV PETR LTD	9.270,00C	0,00	0,00	9.270,00C
1752	2.1.01.01.001	PROPEQ PRODUTOS QUIMICOS LTDA	111,50C	3.072,50	3.534,00	3.573,00C
1772	2.1.01.01.001	TRANSAL TRANSPORTADORA SALVAN LTDA	256,01C	23.555,68	24.483,83	1.184,16C
3446	2.1.01.01.001	URCC RECICLAVEIS EIRELI - ME	0,00	7.932,64	9.934,69	2.002,05C
4145	2.1.01.01.001	WALTRICK QUIMICA SUL LTDA EPP	7.540,00C	6.300,00	6.300,00	7.540,00C
<b>221</b>	<b>2.1.01.02</b>	<b>EMPRESTIMOS E FINANCIAMENTOS</b>	<b>842.214,07C</b>	<b>44.588,03</b>	<b>60.691,10</b>	<b>858.317,14C</b>
958	2.1.01.02.001	BB - Finaime PSI - Linha Pintura 40/00564-x	16.043,30C	16.043,30	0,00	0,00
2563	2.1.01.02.009	BB Sicoob	28.544,73C	28.544,73	0,00	0,00
2911	2.1.01.02.021	Itaú Conta Movimento	18.907,33C	0,00	0,00	18.907,33C
2756	2.1.01.02.022	BADESC 28/12/2012	60.529,98C	0,00	0,00	60.529,98C
2772	2.1.01.02.023	BADESC 19/03/2013	69.163,78C	0,00	0,00	69.163,78C
3757	2.1.01.02.034	Capital de Giro Itaú 1181460039	15.583,99C	0,00	0,00	15.583,99C
3821	2.1.01.02.034	Capital de Giro Itaú 1239502543	56.256,50C	0,00	0,00	56.256,50C
3831	2.1.01.02.035	BB Giro Flex 88.005.628	6.471,25C	0,00	0,00	6.471,25C
4013	2.1.01.02.036	Giropre Merc Vemaq 56140814-7	268.904,51C	0,00	0,00	268.904,51C
3879	2.1.01.02.036	Proger Capital de Giro 88.005.698	46.655,37C	0,00	0,00	46.655,37C
4077	2.1.01.02.039	CAP GIRO 1406381432	90.918,75C	0,00	0,00	90.918,75C
4167	2.1.01.02.040	Bancos - Operações Judiciais	119.438,63C	0,00	0,00	119.438,63C
4171	2.1.01.02.041	Avalistas Credores	44.795,95C	0,00	60.691,10	105.487,05C
<b>222</b>	<b>2.1.01.03</b>	<b>SALARIOS E CONTRIB SOCIAIS</b>	<b>97.674,67C</b>	<b>270.244,72</b>	<b>272.673,11</b>	<b>100.103,06C</b>
223	2.1.01.03.001	Salários e Ordenados a Pagar	17.666,00C	153.506,93	149.695,93	13.855,00C
224	2.1.01.03.002	INSS a Recolher	10.002,13C	48.843,37	53.433,64	14.592,40C
225	2.1.01.03.003	FGTS a Recolher	8.411,13C	18.584,46	16.989,88	6.816,55C
231	2.1.01.03.009	Prov p/ Férias e Encargos	57.492,18C	35.574,19	26.453,87	48.371,86C
232	2.1.01.03.010	Prov p/ 13º Salario e Encargos	0,00	1.471,62	14.140,57	12.668,95C
233	2.1.01.03.011	Pro-Labore a Pagar	888,00C	7.779,14	7.821,14	930,00C
238	2.1.01.03.016	IRRF s/ Folha de Pagto	1.602,88C	4.006,52	2.768,77	365,13C
2395	2.1.01.03.017	Farmacia a pagar	1.612,35C	478,49	1.369,31	2.503,17C
<b>239</b>	<b>2.1.01.04</b>	<b>OBRIGAÇÕES FISCAIS</b>	<b>2.150,88C</b>	<b>135.893,71</b>	<b>134.444,09</b>	<b>701,26C</b>
242	2.1.01.04.003	PIS a Recolher	260,36C	23.383,00	23.122,64	0,00
245	2.1.01.04.006	Cofins a Recolher	1.199,23C	107.703,43	106.504,20	0,00
2573	2.1.01.04.012	ISS a recolher	11,85C	73,39	61,54	0,00
2574	2.1.01.04.013	IRRF a recolher	159,00C	1.113,00	1.113,00	159,00C
3406	2.1.01.04.014	Retencao 4,65%	520,44C	3.620,89	3.642,71	542,26C
<b>248</b>	<b>2.1.01.05</b>	<b>BENS DE TERCEIROS EM NOSSO PODER</b>	<b>419.544,22C</b>	<b>7.019.994,40</b>	<b>7.448.800,98</b>	<b>848.350,80C</b>
249	2.1.01.05.001	Estoque de terceiros p/ industrialização	416.664,22C	7.019.994,40	7.448.800,98	845.470,80C
253	2.1.01.05.005	Bens em comodato	2.880,00C	0,00	0,00	2.880,00C
<b>254</b>	<b>2.1.01.06</b>	<b>OBRIGAÇÕES C/ CLIENTES</b>	<b>1.474.861,59C</b>	<b>36.936,97</b>	<b>202.034,75</b>	<b>1.639.959,37C</b>
255	2.1.01.06.001	Adiantamento de Clientes	1.474.861,59C	36.936,97	202.034,75	1.639.959,37C
<b>270</b>	<b>2.1.01.10</b>	<b>MERCAD RECEBIDAS EM CONSIGNAÇÃO</b>	<b>8.458,80C</b>	<b>0,00</b>	<b>8.460,05</b>	<b>16.918,85C</b>
271	2.1.01.10.001	Mercadoria em consignação	8.458,80C	0,00	8.460,05	16.918,85C
<b>274</b>	<b>2.1.01.11</b>	<b>OUTRAS EXIGIB A CURTO PRAZO</b>	<b>5.022,55C</b>	<b>5.022,55</b>	<b>0,00</b>	<b>0,00</b>
3438	2.1.01.11.005	Consortio Carlessi Proposta 20345	2.611,88C	2.611,88	0,00	0,00
3439	2.1.01.11.005	Consortio Carlessi Proposta 20359	2.410,67C	2.410,67	0,00	0,00
<b>278</b>	<b>2.2</b>	<b>NÃO-CIRCULANTE</b>	<b>1.569.083,59C</b>	<b>61.536,39</b>	<b>321.943,42</b>	<b>1.829.490,62C</b>
<b>279</b>	<b>2.2.01</b>	<b>OBRIGAÇÕES A LONGO PRAZO</b>	<b>1.569.083,59C</b>	<b>61.536,39</b>	<b>321.943,42</b>	<b>1.829.490,62C</b>
<b>280</b>	<b>2.2.01.01</b>	<b>EMPRESTIMO E FINANCIAMENTO</b>	<b>1.566.583,59C</b>	<b>61.536,39</b>	<b>321.943,42</b>	<b>1.826.990,62C</b>
959	2.2.01.01.001	BB - Finaime PSI - Linha Pintura 40/00564-x	47.922,74C	39.926,39	0,00	7.996,35C
282	2.2.01.01.002	Empréstimo de Terceiros	98.032,00C	21.610,00	321.943,42	398.365,42C
2757	2.2.01.01.020	BADESC 28/12/2012	189.551,83C	0,00	0,00	189.551,83C
2773	2.2.01.01.023	BADESC 19/03/2013	395.221,76C	0,00	0,00	395.221,76C
2791	2.2.01.01.025	Contrato Mútuo Ivan Ribeiro	200.000,00C	0,00	0,00	200.000,00C
2792	2.2.01.01.026	Contrato Mútuo Gelma Giron Claumann	200.000,00C	0,00	0,00	200.000,00C
2847	2.2.01.01.028	Emprestimo Itaú Contrato 062542977-4	888,99C	0,00	0,00	888,99C
2848	2.2.01.01.028	Emprestimo Sicoob Contrato 48653-5	1.166,86C	0,00	0,00	1.166,86C
3533	2.2.01.01.029	BADESC/PROGEREN 2015008300	188.516,57C	0,00	0,00	188.516,57C
3537	2.2.01.01.029	Itaú Claumann Caixa Aval	22.000,00C	0,00	0,00	22.000,00C

ROGERIO GIRON CLAUMANN  
 ADMINISTRADOR  
 CPF: 461.079.839-53

AGENOR RAMOS  
 CONTADOR Reg. no CRC - SC sob o No. 15C023131/O-0  
 CPF: 895.496.199-15

**BALANCETE**

Código	Classificação	Descrição da conta	Saldo Anterior	Débito	Crédito	Saldo Atual
3394	2.2.01.01.031	Cartão BNDES - Panatlantica	3.002,72C	0,00	0,00	3.002,72C
3654	2.2.01.01.032	Capital de Giro Itau 1127353314	15.391,76C	0,00	0,00	15.391,76C
3395	2.2.01.01.032	Cartão BNDES - Sidersul	397,58C	0,00	0,00	397,58C
4089	2.2.01.01.036	EMPRESTIMO 88.005.918	204.490,78C	0,00	0,00	204.490,78C
<b>291</b>	<b>2.2.01.05</b>	<b>OUTRAS EXIGIB LONGO PRAZO</b>	<b>2.500,00C</b>	<b>0,00</b>	<b>0,00</b>	<b>2.500,00C</b>
292	2.2.01.05.001	Bens recebidos para demonstração	2.500,00C	0,00	0,00	2.500,00C
<b>297</b>	<b>2.3</b>	<b>PATRIMONIO LIQUIDO</b>	<b>960.474,61C</b>	<b>0,00</b>	<b>0,00</b>	<b>960.474,61C</b>
<b>298</b>	<b>2.3.01</b>	<b>PATRIMONIO LIQUIDO</b>	<b>460.000,00C</b>	<b>0,00</b>	<b>0,00</b>	<b>460.000,00C</b>
<b>299</b>	<b>2.3.01.01</b>	<b>CAPITAL SOCIAL SUBSCRITO</b>	<b>460.000,00C</b>	<b>0,00</b>	<b>0,00</b>	<b>460.000,00C</b>
302	2.3.01.01.005	Capital Social Integralizado	460.000,00C	0,00	0,00	460.000,00C
<b>307</b>	<b>2.3.03</b>	<b>RESERVAS DE REAVALIÇÃO</b>	<b>500.474,61C</b>	<b>0,00</b>	<b>0,00</b>	<b>500.474,61C</b>
<b>313</b>	<b>2.3.03.01</b>	<b>LUCROS OU PREJUIZOS ACUMULADOS</b>	<b>500.474,61C</b>	<b>0,00</b>	<b>0,00</b>	<b>500.474,61C</b>
314	2.3.03.01.001	Reserva de Lucros	1.332.092,83C	0,00	0,00	1.332.092,83C
315	2.3.03.01.002	Prejuizos Acumulados	831.618,22D	0,00	0,00	831.618,22D
<b>316</b>	<b>3</b>	<b>CUSTOS E DESPESAS OPERACIONAIS</b>	<b>0,00</b>	<b>1.317.753,58</b>	<b>48.439,91</b>	<b>1.269.313,67D</b>
<b>317</b>	<b>3.1</b>	<b>CUSTOS OPERACIONAIS</b>	<b>0,00</b>	<b>383.308,61</b>	<b>43.864,66</b>	<b>339.443,95D</b>
<b>318</b>	<b>3.1.01</b>	<b>CUSTOS OPERACIONAIS - MATRIZ</b>	<b>0,00</b>	<b>383.308,61</b>	<b>43.864,66</b>	<b>339.443,95D</b>
<b>325</b>	<b>3.1.01.02</b>	<b>CUSTO INDIRETO DE PRODUÇÃO</b>	<b>0,00</b>	<b>60.118,28</b>	<b>0,00</b>	<b>60.118,28D</b>
326	3.1.01.02.001	Despesas de Manufação	0,00	17.312,04	0,00	17.312,04D
329	3.1.01.02.004	Assistencia Social	0,00	1.369,31	0,00	1.369,31D
332	3.1.01.02.007	Material de Consumo	0,00	41.436,93	0,00	41.436,93D
<b>336</b>	<b>3.1.01.05</b>	<b>CUSTO SALARIOS E ENCARGOS</b>	<b>0,00</b>	<b>144.794,21</b>	<b>43.864,66</b>	<b>100.929,55D</b>
337	3.1.01.05.001	Salario	0,00	96.328,73	41.305,59	55.023,14D
338	3.1.01.05.002	INSS	0,00	19.761,79	2.559,07	17.202,72D
339	3.1.01.05.003	FGTS	0,00	13.831,19	0,00	13.831,19D
340	3.1.01.05.004	Ferías	0,00	9.888,57	0,00	9.888,57D
341	3.1.01.05.005	13º Salario	0,00	4.983,93	0,00	4.983,93D
<b>349</b>	<b>3.1.01.06</b>	<b>GASTOS GERAIS DE FABRICAÇÃO</b>	<b>0,00</b>	<b>178.396,12</b>	<b>0,00</b>	<b>178.396,12D</b>
353	3.1.01.06.004	Assistencia Social	0,00	206,61	0,00	206,61D
364	3.1.01.06.015	Refeicao	0,00	96,00	0,00	96,00D
366	3.1.01.06.017	Depreciação	0,00	178.093,51	0,00	178.093,51D
<b>372</b>	<b>3.2</b>	<b>DESPESAS OPERACIONAIS</b>	<b>0,00</b>	<b>278.911,44</b>	<b>4.404,53</b>	<b>274.506,91D</b>
<b>373</b>	<b>3.2.01</b>	<b>DESPESAS COMERCIAIS</b>	<b>0,00</b>	<b>5.523,02</b>	<b>0,00</b>	<b>5.523,02D</b>
<b>385</b>	<b>3.2.01.02</b>	<b>DESPESAS GERAIS</b>	<b>0,00</b>	<b>5.523,02</b>	<b>0,00</b>	<b>5.523,02D</b>
389	3.2.01.02.004	Doações	0,00	300,00	0,00	300,00D
391	3.2.01.02.006	Despesas c/ Veiculos	0,00	2.418,00	0,00	2.418,00D
407	3.2.01.02.022	Amstras Grátis/ Bonificação	0,00	227,72	0,00	227,72D
408	3.2.01.02.023	Correios	0,00	134,70	0,00	134,70D
410	3.2.01.02.025	Mensalidade e Anuidades	0,00	2.442,60	0,00	2.442,60D
<b>455</b>	<b>3.2.18</b>	<b>GASTOS GERAIS DE ADMINISTRAÇÃO</b>	<b>0,00</b>	<b>273.388,42</b>	<b>4.404,53</b>	<b>268.983,89D</b>
<b>456</b>	<b>3.2.18.01</b>	<b>SALARIOS E ENCARGOS</b>	<b>0,00</b>	<b>105.903,08</b>	<b>4.404,53</b>	<b>101.498,55D</b>
457	3.2.18.01.001	Salarios e Ordenados	0,00	59.111,80	4.328,06	54.783,74D
458	3.2.18.01.002	INSS	0,00	21.246,18	71,23	21.174,95D
459	3.2.18.01.003	FGTS	0,00	5.913,07	0,00	5.913,07D
460	3.2.18.01.004	Ferías	0,00	7.251,24	0,00	7.251,24D
461	3.2.18.01.005	13º Salario	0,00	5.066,56	0,00	5.066,56D
465	3.2.18.01.009	Pro Labore	0,00	7.314,23	5,24	7.308,99D
<b>467</b>	<b>3.2.18.02</b>	<b>GASTOS GERAIS</b>	<b>0,00</b>	<b>165.600,45</b>	<b>0,00</b>	<b>165.600,45D</b>
468	3.2.18.02.001	Agua	0,00	616,00	0,00	616,00D
471	3.2.18.02.004	Anuidades e Assinaturas	0,00	475,00	0,00	475,00D
475	3.2.18.02.008	Seguros	0,00	2.565,40	0,00	2.565,40D
476	3.2.18.02.009	Serviços de Terceiros	0,00	123.331,99	0,00	123.331,99D
478	3.2.18.02.011	Despesas de comunicação	0,00	8.705,93	0,00	8.705,93D
484	3.2.18.02.999	Outros Gastos	0,00	29.906,13	0,00	29.906,13D
<b>494</b>	<b>3.2.18.04</b>	<b>DEPRECIÇÃO</b>	<b>0,00</b>	<b>1.884,89</b>	<b>0,00</b>	<b>1.884,89D</b>
495	3.2.18.04.001	Depreciação	0,00	1.884,89	0,00	1.884,89D
<b>496</b>	<b>3.4</b>	<b>FINANCEIRO</b>	<b>0,00</b>	<b>43.725,51</b>	<b>170,72</b>	<b>43.554,79D</b>
<b>497</b>	<b>3.4.01</b>	<b>FINANCEIRO</b>	<b>0,00</b>	<b>4.920,71</b>	<b>0,00</b>	<b>4.920,71D</b>
<b>528</b>	<b>3.4.01.06</b>	<b>IMPOSTOS E TAXAS DIVERSAS</b>	<b>0,00</b>	<b>4.920,71</b>	<b>0,00</b>	<b>4.920,71D</b>
543	3.4.01.06.999	Taxas Diversas	0,00	4.920,71	0,00	4.920,71D
<b>578</b>	<b>3.4.10</b>	<b>ENCARGOS FINACEIROS</b>	<b>0,00</b>	<b>38.804,80</b>	<b>170,72</b>	<b>38.634,08D</b>
<b>579</b>	<b>3.4.10.01</b>	<b>ENCARGOS FINANCEIROS CG</b>	<b>0,00</b>	<b>21.041,96</b>	<b>0,01</b>	<b>21.041,95D</b>

ROGERIO GIRON CLAUMANN  
 ADMINISTRADOR  
 CPF: 461.079.839-53

AGENOR RAMOS  
 CONTADOR Reg. no CRC - SC sob o No. 19C023131/O/O  
 CPF: 895.496.199-15

**BALANCETE**

Código	Classificação	Descrição da conta	Saldo Anterior	Débito	Crédito	Saldo Atual
580	3.4.10.01.001	Juros Bancarios				
581	3.4.10.01.002	Despesas Bancarias	0,00	9.242,39	0,00	9.242,39D
584	3.4.10.01.005	Desp Desconto Dupl	0,00	3.634,36	0,01	3.634,35D
586	3.4.10.01.007	Juros s/ Emprestimo C G	0,00	3.254,50	0,00	3.254,50D
			0,00	4.910,71	0,00	4.910,71D
<b>592</b>	<b>3.4.10.03</b>	<b>ENCARGOS FINANCEIROS DIVERSOS</b>	<b>0,00</b>	<b>17.762,84</b>	<b>170,71</b>	<b>17.592,13D</b>
593	3.4.10.03.001	Juros Passivos	0,00	625,52	0,00	625,52D
594	3.4.10.03.002	Desconto Passivos	0,00	0,00	170,71	170,71C
599	3.4.10.03.007	Despesas financeiras factoring	0,00	0,00	0,00	0,00
605	3.4.10.03.013	Descontos Concedidos	0,00	17.137,06	0,00	17.137,06D
			0,00	0,26	0,00	0,26D
<b>662</b>	<b>3.8</b>	<b>DESPESAS NÃO OPERACIONAIS</b>	<b>0,00</b>	<b>4,14</b>	<b>0,00</b>	<b>4,14D</b>
<b>663</b>	<b>3.8.01</b>	<b>DESPESAS NÃO OPERACIONAIS</b>	<b>0,00</b>	<b>4,14</b>	<b>0,00</b>	<b>4,14D</b>
<b>664</b>	<b>3.8.01.01</b>	<b>DESPESAS NAO OPERACIONAIS</b>	<b>0,00</b>	<b>4,14</b>	<b>0,00</b>	<b>4,14D</b>
673	3.8.01.01.009	Outras Desp Nao Operacionais	0,00	4,14	0,00	4,14D
<b>675</b>	<b>3.9</b>	<b>CPV E CMV</b>	<b>0,00</b>	<b>611.803,88</b>	<b>0,00</b>	<b>611.803,88D</b>
<b>676</b>	<b>3.9.01</b>	<b>CUSTOS PROD MERC VENDIDOS</b>	<b>0,00</b>	<b>611.803,88</b>	<b>0,00</b>	<b>611.803,88D</b>
<b>677</b>	<b>3.9.01.01</b>	<b>CUSTOS PROD MERC VENDIDOS</b>	<b>0,00</b>	<b>611.803,88</b>	<b>0,00</b>	<b>611.803,88D</b>
679	3.9.01.01.002	Custo dos Produtos Vendidos	0,00	611.803,88	0,00	611.803,88D
<b>680</b>	<b>4</b>	<b>RECEITAS</b>	<b>0,00</b>	<b>210.208,83</b>	<b>1.430.268,41</b>	<b>1.220.059,58C</b>
<b>681</b>	<b>4.1</b>	<b>RECEITA BRUTA VENDAS / SERVIÇOS</b>	<b>0,00</b>	<b>0,00</b>	<b>1.398.893,87</b>	<b>1.398.893,87C</b>
<b>682</b>	<b>4.1.01</b>	<b>RECEITA BRUTA VENDAS / SERVIÇOS</b>	<b>0,00</b>	<b>0,00</b>	<b>1.398.893,87</b>	<b>1.398.893,87C</b>
<b>683</b>	<b>4.1.01.01</b>	<b>RECEITA BRUTA DE VENDAS / SERVIÇOS - MAT</b>	<b>0,00</b>	<b>0,00</b>	<b>1.398.893,87</b>	<b>1.398.893,87C</b>
688	4.1.01.01.005	Receita Serviços Prestados	0,00	0,00	1.398.893,87	1.398.893,87C
<b>689</b>	<b>4.2</b>	<b>( - ) DEDUÇÕES RECEITA BRUTA</b>	<b>0,00</b>	<b>210.208,80</b>	<b>0,00</b>	<b>210.208,80D</b>
<b>690</b>	<b>4.2.01</b>	<b>( - ) DEDUÇÕES DA RECEITA BRUTA</b>	<b>0,00</b>	<b>210.208,80</b>	<b>0,00</b>	<b>210.208,80D</b>
<b>691</b>	<b>4.2.01.01</b>	<b>( - ) DEDUÇÕES DA RECEITA BRUTA - MATRIZ</b>	<b>0,00</b>	<b>210.208,80</b>	<b>0,00</b>	<b>210.208,80D</b>
694	4.2.01.01.003	( - ) ICMS s/ Vendas	0,00	80.581,96	0,00	80.581,96D
695	4.2.01.01.004	( - ) Pis s/ Faturamento	0,00	23.122,64	0,00	23.122,64D
696	4.2.01.01.005	( - ) Cofins s/ Faturamento	0,00	106.504,20	0,00	106.504,20D
<b>700</b>	<b>4.3</b>	<b>OUTRAS RECEITAS</b>	<b>0,00</b>	<b>0,03</b>	<b>3.654,11</b>	<b>3.654,08C</b>
<b>701</b>	<b>4.3.01</b>	<b>OUTRAS RECEITAS OPERACIONAIS</b>	<b>0,00</b>	<b>0,03</b>	<b>3.654,11</b>	<b>3.654,08C</b>
<b>702</b>	<b>4.3.01.01</b>	<b>RECEITAS FINANCEIRAS</b>	<b>0,00</b>	<b>0,03</b>	<b>405,92</b>	<b>405,89C</b>
703	4.3.01.01.001	Descontos obtidos	0,00	0,03	70,56	70,53C
704	4.3.01.01.002	Juros Ativos	0,00	0,00	335,36	335,36C
<b>711</b>	<b>4.3.01.06</b>	<b>RECEITAS DIVERSAS</b>	<b>0,00</b>	<b>0,00</b>	<b>3.248,19</b>	<b>3.248,19C</b>
714	4.3.01.06.003	Amostra Gratis/Bonificação	0,00	0,00	38,12	38,12C
717	4.3.01.06.999	Outras receitas operacionais	0,00	0,00	3.210,07	3.210,07C
<b>718</b>	<b>4.4</b>	<b>RECEITAS NAO OPERACIONAIS</b>	<b>0,00</b>	<b>0,00</b>	<b>27.720,43</b>	<b>27.720,43C</b>
<b>719</b>	<b>4.4.01</b>	<b>RECEITAS NAO OPERACIONAIS</b>	<b>0,00</b>	<b>0,00</b>	<b>27.720,43</b>	<b>27.720,43C</b>
<b>720</b>	<b>4.4.01.01</b>	<b>RECEITAS DIVERSAS</b>	<b>0,00</b>	<b>0,00</b>	<b>27.720,43</b>	<b>27.720,43C</b>
724	4.4.01.01.004	Receita de Participação	0,00	0,00	2.282,43	2.282,43C
728	4.4.01.01.999	Outras Receitas Nao Operacionais	0,00	0,00	25.438,00	25.438,00C

ROGERIO GIRON CLAUMANN  
 ADMINISTRADOR  
 CPF: 461.079.839-53

AGENOR RAMOS  
 CONTADOR Reg. no CRC - SC sob o No. 15C023131/0-0  
 CPF: 895.496.199-15

**BALANCETE**

Código	Classificação	Descrição da conta	Saldo Anterior	Débito	Crédito	Saldo Atual
<b>2</b>	<b>1</b>	<b>ATIVO</b>				
<b>3</b>	<b>1.1</b>	<b>CIRCULANTE</b>	<b>2.249.503,94D</b>	<b>11.039.885,13</b>	<b>10.010.626,86</b>	<b>3.278.762,21D</b>
<b>4</b>	<b>1.1.01</b>	<b>DISPONIVEL</b>	<b>212.996,15D</b>	<b>11.039.885,13</b>	<b>9.959.884,00</b>	<b>1.292.997,28D</b>
<b>5</b>	<b>1.1.01.01</b>	<b>CAIXA</b>	<b>95.938,01D</b>	<b>2.344.238,12</b>	<b>2.241.695,35</b>	<b>198.480,78D</b>
<b>6</b>	<b>1.1.01.01.001</b>	Caixa	<b>8.953,32D</b>	<b>811.095,43</b>	<b>735.553,18</b>	<b>84.495,57D</b>
			8.953,32D	811.095,43	735.553,18	84.495,57D
<b>8</b>	<b>1.1.01.02</b>	<b>BANCOS CONTA MOVIMENTO</b>				
<b>9</b>	<b>1.1.01.02.001</b>	Bradesco	<b>86.355,48D</b>	<b>1.532.360,16</b>	<b>1.506.104,38</b>	<b>112.611,26D</b>
1936	1.1.01.02.002	Itau Pets Vinculada 06716-7	1.007,56D	0,00	1.007,56	0,00
2184	1.1.01.02.005	SICOOB	160,18D	0,00	0,00	160,18D
			85.187,74D	1.532.360,16	1.505.096,82	112.451,08D
<b>12</b>	<b>1.1.01.03</b>	<b>APLIC DE LIQ IMEDIATA</b>				
<b>13</b>	<b>1.1.01.03.001</b>	Banco do Brasil	<b>629,21D</b>	<b>782,53</b>	<b>37,79</b>	<b>1.373,95D</b>
<b>14</b>	<b>1.1.01.03.002</b>	Aplicação Bradesco	319,08D	0,00	0,00	319,08D
2185	1.1.01.03.003	SICOOB	37,79D	0,00	37,79	0,00
			272,34D	782,53	0,00	1.054,87D
<b>19</b>	<b>1.1.02</b>	<b>CREDITOS</b>				
<b>20</b>	<b>1.1.02.01</b>	<b>CLIENTES</b>	<b>40.470,01D</b>	<b>1.366.683,28</b>	<b>1.268.632,46</b>	<b>138.520,83D</b>
2275	1.1.02.01.001	A. GOLDAY - PLASTICOS E LAMINADOS LTDA - ME	<b>143.103,08D</b>	<b>814.293,96</b>	<b>823.213,26</b>	<b>134.183,78D</b>
1955	1.1.02.01.001	AL 13 SOLUCOES EM ALUMINIO LTDA - EPP	520,42D	0,00	520,42	0,00
2154	1.1.02.01.001	ALUMAT COMERCIO DE ALUMINIOS E ACESSORIOS LTDA ME	13.718,00D	108.888,19	86.119,24	36.486,95D
2045	1.1.02.01.001	ALUMIDEX ESQUADRIAS DE ALUMINIO E VIDROS LTDA - EPP	5.414,94D	42.916,36	34.094,07	14.237,23D
851	1.1.02.01.001	ALUNFER ESQUADRIAS DE ALUMINIO LTDA	1.762,00D	22.889,97	24.651,97	0,00
2263	1.1.02.01.001	ALUPLAST COMERCIO DE ALUMINIOS LTDA	5.564,72D	26.248,86	28.240,40	3.573,18D
1912	1.1.02.01.001	ALUZAP ESQUADRIAS DE ALUMINIOS LTDA EPP	0,00	20.996,67	17.819,73	3.176,94D
2158	1.1.02.01.001	AV INDUSTRIA DE ESQUADRIAS DE ALUMINIL LTDA	19.911,83D	87.863,62	92.905,82	14.869,63D
756	1.1.02.01.001	CODERPLAST REPRES.COMERCIAIS LTDA	2.114,08D	0,00	0,00	2.114,08D
1693	1.1.02.01.001	CONSTRUTORA CORBETTA LTDA	2.437,16D	15.118,17	14.926,15	2.629,18D
1793	1.1.02.01.001	CONSTRUTORA FONTANA LTDA	2.626,00D	0,00	2.626,00	0,00
2140	1.1.02.01.001	DESBRAVADOR VIDROS EIRELI EPP	0,00	22,47	0,00	22,47D
757	1.1.02.01.001	ESQUADRIMAX ESQUADRIAS DE ALUM.E VIDROS L	0,00	4.741,19	3.179,05	1.562,14D
1986	1.1.02.01.001	ESQUAZAP ESQUADRIAS DE ALUMINIO ZAPNELINI EIRELI EPP	0,00	277.514,04	267.812,28	9.701,76D
2028	1.1.02.01.001	FABIANO SANDRINI PEREIRA	11.104,49D	30.933,01	36.911,74	5.125,76D
1996	1.1.02.01.001	FVM VISCARDI COMERCIO PARA CONSTRUCAO LTDA - ME	2.270,76D	0,00	0,00	2.270,76D
2191	1.1.02.01.001	GF IND E MAN EM ESQ DE ALUM E CM DE VIDROS LTDA	729,84D	0,00	729,84	0,00
1977	1.1.02.01.001	GS ALUMINIOS LTDA EPP	0,00	759,96	380,96	379,00D
1882	1.1.02.01.001	JM ALUMINIOS LTDA ME	5.381,49D	17.951,87	20.230,65	3.102,71D
2285	1.1.02.01.001	JOSE RICARDO LATRONICO	29.452,16D	32.120,36	52.485,93	9.086,59D
1980	1.1.02.01.001	METALURGICA ROMAGNA LTDA ME	256,79D	1.821,60	2.078,39	0,00
2283	1.1.02.01.001	PARTNERS PACK COM DE PLASTICOS LAMINADOS LTDA	24.950,12D	51.539,13	60.959,83	15.529,42D
1823	1.1.02.01.001	PEDRO CARDOSO JUNIOR ME	112,32D	0,00	112,32	0,00
2164	1.1.02.01.001	REBECA SARA FLORIANO	1.511,82D	0,00	1.511,82	0,00
2060	1.1.02.01.001	STARKE ALUMINIOS LTDA	443,00D	2.533,86	2.975,86	0,00
2244	1.1.02.01.001	UNIVIDROS COM E IND E IMPORT DE VIDROS LTDA	7.854,74D	0,00	7.854,74	0,00
1885	1.1.02.01.001	W F WORLDFER FERRAGENS LTDA - ME	2.326,36D	15.661,57	14.956,29	3.031,64D
2050	1.1.02.01.001	WOLFRE DISTRIBUIDORA DE ALUMINIO LTDA ME	2.640,04D	7.072,51	5.719,24	3.993,31D
			0,00	46.700,55	43.409,52	3.291,03D
<b>23</b>	<b>1.1.02.03</b>	<b>( - ) DUPLICATAS DESCONTADAS</b>				
2227	1.1.02.03.003	(-) Desconto Factoring	<b>102.788,07C</b>	<b>348.061,75</b>	<b>245.273,68</b>	<b>0,00</b>
			102.788,07C	348.061,75	245.273,68	0,00
<b>60</b>	<b>1.1.02.10</b>	<b>ADIANTAMENTOS</b>				
68	1.1.02.10.008	Adiantamentos a Fornecedores	<b>155,00D</b>	<b>201.659,04</b>	<b>200.145,52</b>	<b>1.668,52D</b>
			155,00D	201.659,04	200.145,52	1.668,52D
<b>73</b>	<b>1.1.02.11</b>	<b>BENS EM PODER DE TERCEIROS</b>				
74	1.1.02.11.001	Bens em Poder de Terceiros	<b>0,00</b>	<b>2.668,53</b>	<b>0,00</b>	<b>2.668,53D</b>
			0,00	2.668,53	0,00	2.668,53D
<b>75</b>	<b>1.1.03</b>	<b>ESTOQUES</b>				
<b>76</b>	<b>1.1.03.01</b>	<b>ESTOQUES</b>	<b>72.907,08D</b>	<b>7.328.963,73</b>	<b>6.449.556,19</b>	<b>952.314,62D</b>
77	1.1.03.01.001	Materia - Prima	<b>72.907,08D</b>	<b>7.328.963,73</b>	<b>6.449.556,19</b>	<b>952.314,62D</b>
90	1.1.03.01.014	Estoques de Terceiros em nossa Poder	0,00	249.960,38	55.163,88	194.796,50D
			72.907,08D	7.079.003,35	6.394.392,31	757.518,12D
<b>97</b>	<b>1.1.05</b>	<b>DESPESAS ANTECIPADAS</b>				
<b>98</b>	<b>1.1.05.01</b>	<b>DESPESAS ANTECIPADAS</b>	<b>3.681,05D</b>	<b>0,00</b>	<b>0,00</b>	<b>3.681,05D</b>
105	1.1.05.01.007	Indenizacoes Diversas	<b>3.681,05D</b>	<b>0,00</b>	<b>0,00</b>	<b>3.681,05D</b>
			3.681,05D	0,00	0,00	3.681,05D
<b>110</b>	<b>1.2</b>	<b>NÃO-CIRCULANTE</b>				
<b>111</b>	<b>1.2.01</b>	<b>REALIZAVEL A LONGO PRAZO</b>	<b>2.036.507,79D</b>	<b>0,00</b>	<b>50.742,86</b>	<b>1.985.764,93D</b>
<b>112</b>	<b>1.2.01.01</b>	<b>INVESTIMENTOS A LONGO PRAZO</b>	<b>7.660,20D</b>	<b>0,00</b>	<b>3.664,13</b>	<b>3.996,07D</b>
113	1.2.01.01.001	Consórcio Itaú 3647443	<b>7.660,20D</b>	<b>0,00</b>	<b>3.664,13</b>	<b>3.996,07D</b>
			7.660,20D	0,00	3.664,13	3.996,07D
<b>157</b>	<b>1.2.03</b>	<b>IMOBILIZADO</b>				
<b>158</b>	<b>1.2.03.01</b>	<b>IMOVEIS</b>	<b>2.028.847,59D</b>	<b>0,00</b>	<b>47.078,73</b>	<b>1.981.768,86D</b>
159	1.2.03.01.001	Edificações e Benfeitorias	<b>453.809,92D</b>	<b>0,00</b>	<b>0,00</b>	<b>453.809,92D</b>
			453.809,92D	0,00	0,00	453.809,92D

LUANA SILVA CLAUMANN  
 ADMINISTRADORA  
 CPF: 046.945.149-11

AGENOR RAMOS  
 Reg. no CRC - SC sob o No. 15C023131/O-0  
 CPF: 895.496.199-15

**BALANCETE**

Código	Classificação	Descrição da conta	Saldo Anterior	Débito	Crédito	Saldo Atual
<b>163</b>	<b>1.2.03.02</b>	<b>MAQUINAS E EQUIPAMENTOS</b>				
164	1.2.03.02.001	Maquinas e Equipamentos	500.313,10D	0,00	0,00	500.313,10D
			500.313,10D	0,00	0,00	500.313,10D
<b>168</b>	<b>1.2.03.04</b>	<b>VEICULOS</b>				
169	1.2.03.04.001	Consortio BB Cota 74 Grupo 934	153.501,02D	0,00	0,00	153.501,02D
170	1.2.03.04.002	Veiculos	3.569,32D	0,00	0,00	3.569,32D
			149.931,70D	0,00	0,00	149.931,70D
<b>171</b>	<b>1.2.03.05</b>	<b>MOVEIS E UTENSILIOS</b>				
172	1.2.03.05.001	Equip Processamento de Dados	89.207,76D	0,00	0,00	89.207,76D
173	1.2.03.05.002	Movels e Utensilios	82.957,96D	0,00	0,00	82.957,96D
			6.249,80D	0,00	0,00	6.249,80D
<b>181</b>	<b>1.2.03.08</b>	<b>IMOBILIZAÇÕES EM ANDAMENTO</b>				
184	1.2.03.08.003	Imob em Andamento - Prod	1.295.802,68D	0,00	0,00	1.295.802,68D
			1.295.802,68D	0,00	0,00	1.295.802,68D
<b>193</b>	<b>1.2.03.13</b>	<b>OUTRAS IMOBILIZAÇÕES</b>				
194	1.2.03.13.001	Outras Imobilizações	13.030,00D	0,00	0,00	13.030,00D
			13.030,00D	0,00	0,00	13.030,00D
<b>195</b>	<b>1.2.03.99</b>	<b>( - ) DEPRECIACAO ACUMULADA</b>				
197	1.2.03.99.002	( - ) Maquinas e Equipamentos	476.816,89C	0,00	47.078,73	523.895,62C
199	1.2.03.99.004	( - ) Veiculos	280.499,83C	0,00	32.756,29	313.256,12C
200	1.2.03.99.005	( - ) Equip Processamento Dados	79.224,43C	0,00	2.477,30	81.701,73C
201	1.2.03.99.006	( - ) Moveis e Utensilios	45.955,67C	0,00	4.280,80	50.236,47C
205	1.2.03.99.010	( - ) Imob em Adamento - Adm	5.749,22C	0,00	568,82	6.318,04C
207	1.2.03.99.012	( - ) Imob em Andamento - Prod	54,67C	0,00	6,58	61,25C
			65.333,07C	0,00	6.988,94	72.322,01C
<b>217</b>	<b>2</b>	<b>PASSIVO</b>				
<b>218</b>	<b>2.1</b>	<b>CIRCULANTE</b>	2.249.503,94C	8.590.340,74	9.659.715,23	3.318.878,43C
<b>219</b>	<b>2.1.01</b>	<b>CIRCULANTE</b>	2.245.242,82C	8.590.340,74	9.659.715,23	3.314.617,31C
<b>220</b>	<b>2.1.01.01</b>	<b>FORNECEDORES</b>	2.245.242,82C	8.590.340,74	9.659.715,23	3.314.617,31C
1991	2.1.01.01.001	A. SILVA FERRAGENS LTDA	18.670,31C	344.541,53	388.959,29	63.088,07C
2204	2.1.01.01.001	ALPHA LASER COMERCIO E SERVICOS EIRELI	595,02C	595,02	0,00	0,00
852	2.1.01.01.001	ALUNFER IND. DE ESQUADRIAS DE ALUMINIO L	360,00C	3.207,64	3.207,64	360,00C
1064	2.1.01.01.001	AR GAS INDUSTRIA E COMERCIO LTDA - MATRI	0,00	0,00	5.373,81	5.373,81C
1733	2.1.01.01.001	COOPERATIVA FUMACENSE DE ELETRICIDADE	0,00	152,00	392,00	240,00C
2297	2.1.01.01.001	FAB ARTEF LATEX ESTRELA - EPRISTINTA LTD	0,00	105.473,04	121.286,98	15.813,94C
1754	2.1.01.01.001	FTINTAS COMERCIAL DE MATERIAIS DE SEGUR	0,00	218.802,21	240.103,82	21.301,61C
1992	2.1.01.01.001	GS ALUMINIOS LTDA EPP	0,00	2.027,68	2.563,48	535,80C
1681	2.1.01.01.001	IMPRIMA ROTULOS E ETIQUETAS LTDA ME	0,00	0,00	490,00	490,00C
1742	2.1.01.01.001	POSTO MARAGNO LTDA	0,00	858,90	1.717,80	858,90C
2002	2.1.01.01.001	SALVER CONSTRUTORA E INCORPORADORA LTDA	0,00	865,03	1.083,36	218,33C
785	2.1.01.01.001	Sysdata Com e Representação em Informati	17.645,29C	0,00	0,00	17.645,29C
769	2.1.01.01.001	TRANSAL TRANSPORTADORA SALVAN LTDA	70,00C	6.508,00	6.523,00	85,00C
			0,00	6.052,01	6.217,40	165,39C
<b>221</b>	<b>2.1.01.02</b>	<b>EMPRESTIMOS E FINANCIAMENTOS</b>	1.658.111,68C	169.993,96	327.948,05	1.816.065,77C
1798	2.1.01.02.001	Cartão BNDES - Friske Equipamentos	113.548,62C	0,00	0,00	113.548,62C
1797	2.1.01.02.001	Cartão BNDES - Guerra Caxias do Sul	1.327,79C	0,00	0,00	1.327,79C
1799	2.1.01.02.001	Cartão BNDES - J A FABRIS	1.303,83C	0,00	0,00	1.303,83C
846	2.1.01.02.001	Financiamento Volks - 247276	1.194,84C	0,00	0,00	1.194,84C
1087	2.1.01.02.004	Volkswagen contr. 313833	2.052,65C	0,00	0,00	2.052,65C
1746	2.1.01.02.005	Emp. BB Contrato nº 088.005.103	2.684,92C	0,00	0,00	2.684,92C
1685	2.1.01.02.027	Empréstimo de Terceiros	665.003,44C	169.993,96	327.948,05	822.957,53C
1686	2.1.01.02.036	Contrato Mútuo Rodolfo Carlos Claumann	200.000,00C	0,00	0,00	200.000,00C
1836	2.1.01.02.036	Empréstimo Itaú Capital de Giro 1074837673	10.888,88C	0,00	0,00	10.888,88C
2046	2.1.01.02.038	BB Giro Flex 88.005.627	15.652,25C	0,00	0,00	15.652,25C
2086	2.1.01.02.039	Proger Capital de Giro 88.005.699	47.349,40C	0,00	0,00	47.349,40C
2186	2.1.01.02.040	BB GIRO PROGER 88.005.817	27.541,32C	0,00	0,00	27.541,32C
2201	2.1.01.02.041	BB 88.005.856	85.700,00C	0,00	0,00	85.700,00C
2202	2.1.01.02.042	BB 88.005.857	27.692,31C	0,00	0,00	27.692,31C
2207	2.1.01.02.043	BB GIRO MIX PASEP 88.005.880	75.000,00C	0,00	0,00	75.000,00C
2208	2.1.01.02.044	BB GIRO MIX PASEP 88.005.879	30.000,00C	0,00	0,00	30.000,00C
2266	2.1.01.02.045	Bancos - Operações Judiciais	351.171,43C	0,00	0,00	351.171,43C
<b>222</b>	<b>2.1.01.03</b>	<b>SALARIOS E CONTRIB SOCIAIS</b>	253.427,41C	1.392.459,36	1.459.408,87	320.376,92C
223	2.1.01.03.001	Salários e Ordenados a Pagar	106.002,00C	1.027.507,23	992.945,23	71.440,00C
224	2.1.01.03.002	INSS a Recolher	16.663,82C	86.744,24	81.631,47	11.551,05C
225	2.1.01.03.003	FGTS a Recolher	56.018,90C	66.593,98	78.220,59	67.645,51C
226	2.1.01.03.004	Contrib Sindical a Recolher	5.175,00C	0,00	0,00	5.175,00C
231	2.1.01.03.009	Prov p/ Férias e Encargos	60.508,85C	138.618,95	169.055,24	90.945,14C
232	2.1.01.03.010	Prov p/ 13º Salário e Encargos	0,00	9.729,40	75.326,78	65.597,38C
233	2.1.01.03.011	Pro-Labore a Pagar	4.741,00C	42.714,36	42.884,36	4.911,00C
1830	2.1.01.03.016	IRRF fornecedores	142,50C	997,50	1.008,06	153,06C
238	2.1.01.03.016	IRRF s/ Folha de Pagto	4.175,34C	19.553,70	18.337,14	2.958,78C
<b>239</b>	<b>2.1.01.04</b>	<b>OBRIGAÇÕES FISCAIS</b>	139.982,46C	224.657,29	243.636,41	158.961,58C

LUANA SILVA CLAUMANN  
 ADMINISTRADORA  
 CPF: 046.945.149-11

AGENOR RAMOS  
 Reg. no CRC - SC sob o No. 15C023131/O-0  
 CPF: 895.496.199-15

**BALANCETE**

Código	Classificação	Descrição da conta	Saldo Anterior	Débito	Crédito	Saldo Atual
247	2.1.01.04.008	CSL/PIS/Cofins a Recolher		3.122,01		
742	2.1.01.04.009	Simples Nacional	441,75C		3.154,76	474,50C
2290	2.1.01.04.011	Parcelamento Simples Nacional	139.540,71C	204.317,44	115.311,30	50.534,57C
			0,00	17.217,84	125.170,35	107.952,51C
<b>248</b>	<b>2.1.01.05</b>	<b>BENS DE TERCEIROS EM NOSSO PODER</b>				
249	2.1.01.05.001	Estoques de terceiros para industrializa	<b>85.937,08C</b>	<b>6.394.392,31</b>	<b>7.079.003,35</b>	<b>770.548,12C</b>
253	2.1.01.05.005	Bens em comodato	72.907,08C	6.394.392,31	7.079.003,35	757.518,12C
			13.030,00C	0,00	0,00	13.030,00C
<b>254</b>	<b>2.1.01.06</b>	<b>OBRIGAÇÕES C/ CLIENTES</b>				
255	2.1.01.06.001	Adiantamento de Clientes	<b>89.113,88C</b>	<b>64.296,29</b>	<b>160.759,26</b>	<b>185.576,85C</b>
			89.113,88C	64.296,29	160.759,26	185.576,85C
<b>278</b>	<b>2.2</b>	<b>NÃO-CIRCULANTE</b>				
<b>279</b>	<b>2.2.01</b>	<b>OBRIGAÇÕES A LONGO PRAZO</b>				
<b>280</b>	<b>2.2.01.01</b>	<b>EMPRESTIMO E FINANCIAMENTO</b>	<b>1.065.072,57C</b>	<b>0,00</b>	<b>0,00</b>	<b>1.065.072,57C</b>
1934	2.2.01.01.002	Capital de Giro Itaú 1127897740	<b>1.065.072,57C</b>	<b>0,00</b>	<b>0,00</b>	<b>1.065.072,57C</b>
1837	2.2.01.01.002	Consortio BB Cota 74 Grupo 934	47.705,57C	0,00	0,00	47.705,57C
1747	2.2.01.01.022	Emp. BB Contrato nº 088.005.103	9.900,16C	0,00	0,00	9.900,16C
1756	2.2.01.01.022	Emp. Itaú Contrato nº 1057469460	27.531,46C	0,00	0,00	27.531,46C
1880	2.2.01.01.023	Empréstimo Caixa 20.0853.606.000017-24	11.138,75C	0,00	0,00	11.138,75C
1881	2.2.01.01.023	Empréstimo Caixa 20.0853.606.0000180-68	114.435,62C	0,00	0,00	114.435,62C
1671	2.2.01.01.026	Capital de Giro Itaú cont 024944739-2	78.384,37C	0,00	0,00	78.384,37C
1684	2.2.01.01.028	Contrato Mútuo Gelma Giron Claumann	75.000,00C	0,00	0,00	75.000,00C
1710	2.2.01.01.030	Empréstimo Cartão BNDES Mega Equiparne	300.000,00C	0,00	0,00	300.000,00C
1842	2.2.01.01.030	Itaú Pets Caixa Avai	16.869,49C	0,00	0,00	16.869,49C
1772	2.2.01.01.033	BB Giro Rápido 88003966	276.462,49C	0,00	0,00	276.462,49C
1827	2.2.01.01.033	BNDES Votorantim	5.912,65C	0,00	0,00	5.912,65C
1957	2.2.01.01.037	Capital de Giro Itaú 1151623053	5.720,51C	0,00	0,00	5.720,51C
2221	2.2.01.01.040	EMPRESTIMO 88.005.918	18.952,77C	0,00	0,00	18.952,77C
			77.058,74C	0,00	0,00	77.058,74C
<b>297</b>	<b>2.4</b>	<b>PATRIMONIO LIQUIDO</b>				
<b>298</b>	<b>2.4.01</b>	<b>PATRIMONIO LIQUIDO</b>	<b>1.060.811,45D</b>	<b>0,00</b>	<b>0,00</b>	<b>1.060.811,45D</b>
<b>299</b>	<b>2.4.01.01</b>	<b>CAPITAL SOCIAL SUBSCRITO</b>	<b>1.060.811,45D</b>	<b>0,00</b>	<b>0,00</b>	<b>1.060.811,45D</b>
302	2.4.01.01.005	Capital Social Integralizado	<b>120.000,00C</b>	<b>0,00</b>	<b>0,00</b>	<b>120.000,00C</b>
			120.000,00C	0,00	0,00	120.000,00C
<b>313</b>	<b>2.4.04.01</b>	<b>LUCROS OU PREJUIZOS ACUMULADOS</b>				
314	2.4.04.01.001	Lucros Acumulados	<b>1.180.811,45D</b>	<b>0,00</b>	<b>0,00</b>	<b>1.180.811,45D</b>
315	2.4.04.01.002	Prejuizos Acumulados	1.524.425,12C	0,00	0,00	1.524.425,12C
			2.705.236,57D	0,00	0,00	2.705.236,57D
<b>316</b>	<b>3</b>	<b>CUSTOS E DESPESAS OPERACIONAIS</b>				
<b>317</b>	<b>3.1</b>	<b>CUSTOS OPERACIONAIS</b>	<b>0,00</b>	<b>1.583.874,81</b>	<b>206.286,64</b>	<b>1.377.588,17D</b>
<b>318</b>	<b>3.1.01</b>	<b>CUSTOS OPERACIONAIS - MATRIZ</b>	<b>0,00</b>	<b>1.190.892,70</b>	<b>194.265,18</b>	<b>996.627,52D</b>
<b>319</b>	<b>3.1.01.01</b>	<b>CUSTO DIRETO DE PRODUÇÃO</b>	<b>0,00</b>	<b>1.190.892,70</b>	<b>194.265,18</b>	<b>996.627,52D</b>
320	3.1.01.01.001	Materia Prima	<b>0,00</b>	<b>858,90</b>	<b>0,00</b>	<b>858,90D</b>
			0,00	858,90	0,00	858,90D
<b>325</b>	<b>3.1.01.02</b>	<b>CUSTO INDIRETO DE PRODUÇÃO</b>				
332	3.1.01.02.007	Material de Consumo	<b>0,00</b>	<b>11.113,44</b>	<b>0,00</b>	<b>11.113,44D</b>
1704	3.1.01.02.009	Alimentação do Trabalhador	0,00	8.461,73	0,00	8.461,73D
			0,00	2.651,71	0,00	2.651,71D
<b>336</b>	<b>3.1.01.05</b>	<b>CUSTO SALARIOS E ENCARGOS</b>				
337	3.1.01.05.001	Salario	<b>0,00</b>	<b>1.000.562,85</b>	<b>183.153,79</b>	<b>817.409,06D</b>
339	3.1.01.05.003	FGTS	0,00	772.987,06	176.914,83	596.072,23D
340	3.1.01.05.004	Ferías	0,00	76.724,80	0,00	76.724,80D
341	3.1.01.05.005	13º Salário	0,00	93.646,49	6.238,96	87.407,53D
			0,00	57.204,50	0,00	57.204,50D
<b>349</b>	<b>3.1.01.06</b>	<b>GASTOS GERAIS DE FABRICAÇÃO</b>				
350	3.1.01.06.001	Energia	<b>0,00</b>	<b>178.357,51</b>	<b>11.111,39</b>	<b>167.246,12D</b>
353	3.1.01.06.004	Assistencia Social	0,00	121.286,98	0,00	121.286,98D
358	3.1.01.06.009	Fretes e Carretos	0,00	12.542,17	0,00	12.542,17D
366	3.1.01.06.017	Depreciação	0,00	4.284,16	11.111,39	1.430,78D
368	3.1.01.06.999	( - ) Custeio	0,00	39.745,23	0,00	4.284,16D
			0,00	498,97	0,00	39.745,23D
						498,97D
<b>372</b>	<b>3.2</b>	<b>DESPESAS OPERACIONAIS</b>				
<b>373</b>	<b>3.2.01</b>	<b>DESPESAS COMERCIAIS</b>	<b>0,00</b>	<b>343.128,20</b>	<b>12.021,46</b>	<b>331.106,74D</b>
<b>385</b>	<b>3.2.01.02</b>	<b>DESPESAS GERAIS</b>	<b>0,00</b>	<b>1.782,00</b>	<b>0,00</b>	<b>1.782,00D</b>
410	3.2.01.02.025	Mensalidade e Anuidades	<b>0,00</b>	<b>1.782,00</b>	<b>0,00</b>	<b>1.782,00D</b>
			0,00	1.782,00	0,00	1.782,00D
<b>455</b>	<b>3.2.18</b>	<b>GASTOS GERAIS DE ADMINISTRAÇÃO</b>				
<b>456</b>	<b>3.2.18.01</b>	<b>SALARIOS E ENCARGOS</b>	<b>0,00</b>	<b>341.346,20</b>	<b>12.021,46</b>	<b>329.324,74D</b>
457	3.2.18.01.001	Salarios e Ordenados	<b>0,00</b>	<b>160.332,96</b>	<b>12.021,46</b>	<b>148.311,50D</b>
459	3.2.18.01.003	FGTS	0,00	90.242,00	12.018,62	78.223,38D
460	3.2.18.01.004	Ferías	0,00	8.217,10	0,00	8.217,10D
461	3.2.18.01.005	13º Salário	0,00	11.247,05	0,00	11.247,05D
465	3.2.18.01.009	Pro Labore	0,00	7.916,00	0,00	7.916,00D
			0,00	42.710,81	2,84	42.707,97D

LUANA SILVA CLAUMANN  
 ADMINISTRADORA  
 CPF: 046.945.149-11

AGENOR RAMOS  
 Reg. no CRC - SC sob a No. 15C023131/O-0  
 CPF: 895.496.199-15

**BALANCETE**

Código	Classificação	Descrição da conta	Saldo Anterior	Débito	Crédito	Saldo Atual
467	3.2.18.02	<b>GASTOS GERAIS</b>	0,00	173.461,41	0,00	173.461,41D
471	3.2.18.02.004	Anuidades e Assinaturas	0,00	1.889,83	0,00	1.889,83D
475	3.2.18.02.008	Seguros	0,00	2.958,21	0,00	2.958,21D
476	3.2.18.02.009	Serviços de Terceiros	0,00	92.401,28	0,00	92.401,28D
1090	3.2.18.02.017	Aluguel	0,00	25.438,00	0,00	25.438,00D
484	3.2.18.02.999	Outros Gastos	0,00	50.774,09	0,00	50.774,09D
485	3.2.18.03	<b>MATERIAIS AUXILIARES</b>	0,00	218,33	0,00	218,33D
487	3.2.18.03.002	Combustíveis e Lubrificantes	0,00	218,33	0,00	218,33D
494	3.2.18.04	<b>DEPRECIACAO</b>	0,00	7.333,50	0,00	7.333,50D
495	3.2.18.04.001	Depreciação	0,00	7.333,50	0,00	7.333,50D
496	3.4	<b>FINANCEIRO</b>	0,00	24.622,41	0,00	24.622,41D
497	3.4.01	<b>FINANCEIRO</b>	0,00	2.109,77	0,00	2.109,77D
528	3.4.01.06	<b>IMPOSTOS E TAXAS DIVERSAS</b>	0,00	2.109,77	0,00	2.109,77D
543	3.4.01.06.999	Taxas Diversas	0,00	2.109,77	0,00	2.109,77D
578	3.4.10	<b>ENCARGOS FINANCEIROS</b>	0,00	22.512,64	0,00	22.512,64D
579	3.4.10.01	<b>ENCARGOS FINANCEIROS CG</b>	0,00	4.037,39	0,00	4.037,39D
581	3.4.10.01.002	Despesas Bancárias	0,00	2.809,78	0,00	2.809,78D
584	3.4.10.01.005	Desp.Desconto Dupl	0,00	1.227,61	0,00	1.227,61D
592	3.4.10.03	<b>ENCARGOS FINANCEIROS DIVERSOS</b>	0,00	18.475,25	0,00	18.475,25D
593	3.4.10.03.001	Juros Passivos	0,00	1.829,58	0,00	1.829,58D
599	3.4.10.03.007	Despesas financeiras factoring	0,00	14.945,71	0,00	14.945,71D
601	3.4.10.03.009	Juros s/ Impostos	0,00	473,38	0,00	473,38D
605	3.4.10.03.013	Descontos Concedidos	0,00	1.226,58	0,00	1.226,58D
675	3.9	<b>CPV E CMV</b>	0,00	25.231,50	0,00	25.231,50D
676	3.9.01	<b>CUSTOS PROD MERC VENDIDOS</b>	0,00	25.231,50	0,00	25.231,50D
677	3.9.01.01	<b>CUSTOS PROD MERC VENDIDOS</b>	0,00	25.231,50	0,00	25.231,50D
679	3.9.01.01.002	Custo dos Produtos Vendidos	0,00	25.231,50	0,00	25.231,50D
680	4	<b>RECEITAS</b>	0,00	115.537,60	1.453.009,55	1.337.471,95C
681	4.1	<b>RECEITA BRUTA VENDAS / SERVIÇOS</b>	0,00	0,00	1.451.376,85	1.451.376,85C
682	4.1.01	<b>RECEITA BRUTA VENDAS / SERVIÇOS</b>	0,00	0,00	1.451.376,85	1.451.376,85C
683	4.1.01.01	<b>RECEITA BRUTA DE VENDAS / SERVIÇOS - MAT</b>	0,00	0,00	1.451.376,85	1.451.376,85C
688	4.1.01.01.005	Receita Serviços Industrialização	0,00	0,00	1.451.376,85	1.451.376,85C
689	4.2	<b>( - ) DEDUÇÕES RECEITA BRUTA</b>	0,00	115.537,60	0,00	115.537,60D
690	4.2.01	<b>( - ) DEDUÇÕES DA RECEITA BRUTA</b>	0,00	115.537,60	0,00	115.537,60D
691	4.2.01.01	<b>( - ) DEDUÇÕES DA RECEITA BRUTA - MATRIZ</b>	0,00	115.537,60	0,00	115.537,60D
692	4.2.01.01.001	( - ) Cancelamento e Devoluções	0,00	226,30	0,00	226,30D
699	4.2.01.01.008	( - ) Simples Nacional	0,00	115.311,30	0,00	115.311,30D
700	4.3	<b>OUTRAS RECEITAS</b>	0,00	0,00	67,63	67,63C
701	4.3.01	<b>OUTRAS RECEITAS OPERACIONAIS</b>	0,00	0,00	67,63	67,63C
702	4.3.01.01	<b>RECEITAS FINANCEIRAS</b>	0,00	0,00	49,63	49,63C
703	4.3.01.01.001	Descontos obtidos	0,00	0,00	7,22	7,22C
704	4.3.01.01.002	Juros Ativos	0,00	0,00	42,41	42,41C
711	4.3.01.06	<b>RECEITAS DIVERSAS</b>	0,00	0,00	18,00	18,00C
714	4.3.01.06.003	Amostra Gratis/Bonificação	0,00	0,00	18,00	18,00C
718	4.4	<b>RECEITAS NAO OPERACIONAIS</b>	0,00	0,00	1.565,07	1.565,07C
719	4.4.01	<b>RECEITAS NAO OPERACIONAIS</b>	0,00	0,00	1.565,07	1.565,07C
720	4.4.01.01	<b>RECEITAS DIVERSAS</b>	0,00	0,00	1.565,07	1.565,07C
724	4.4.01.01.004	Receita de Participação	0,00	0,00	1.565,07	1.565,07C

LUANA SILVA CLAUMANN  
 ADMINISTRADORA  
 CPF: 046.945.149-11

AGENOR RAMOS  
 Reg. no CRC - SC sob o No. 15C023131/O-0  
 CPF: 895.496.199-15