

EXMO(A) SR(A) DR(A) JUIZ(ÍZA) DE DIREITO DA 1ª VARA DA COMARCA DE URUSSANGA – SC

Processo: 000650-15.2019.8.24.0078

Tipo: Recuperação Judicial

Autores: *Claumann Fabricação de Esquadrias e Pets Indústria e Comércio de Esquadrias Eireli EPP.*

GLADIUS CONSULTORIA E GESTÃO EMPRESARIAL S/S LTDA, neste ato representada por seu administrador, ***Agenor Daufenbach Júnior, Administrador Judicial*** no processo de **RECUPERAÇÃO JUDICIAL** de ***Claumann Fabricação de Esquadrias e Pets Indústria e Comércio de Esquadrias Eireli EPP***, vem, respeitosamente, a presença de V. Exa., informar e ao final requerer o que segue:

Visando dar efetividade ao art. 22, II, "c" da Lei 11.101/2005, vem esta administração judicial apresentar:

RELATÓRIO MENSAL DAS ATIVIDADES DAS DEVEDORAS

Como forma de monitoramento de suas atividades e intensidade de continuação de produção, elaboram-se relatórios relativos ao faturamento mensal, indicadores financeiros, número de funcionários ligados as empresas autoras bem como o valor total do endividamento na Recuperação Judicial.

Desta feita, além dos dados industriais informados nesta peça, traz-se anexo os Balancetes contábeis do mês de **Março/2020**, subscritos pelos diretores da recuperanda bem como pelo contador das mesmas.

Com relação ao andamento processual, informamos que disponibilizamos em nosso site uma planilha de acompanhamento que pode ser consultada através do link: (<http://gladiusconsultoria.com.br/processo/claumann-fabricacao-de-esquadrias-eireli-pets-industria-e-comercio-de-esquadrias-eireli-epp-112>).

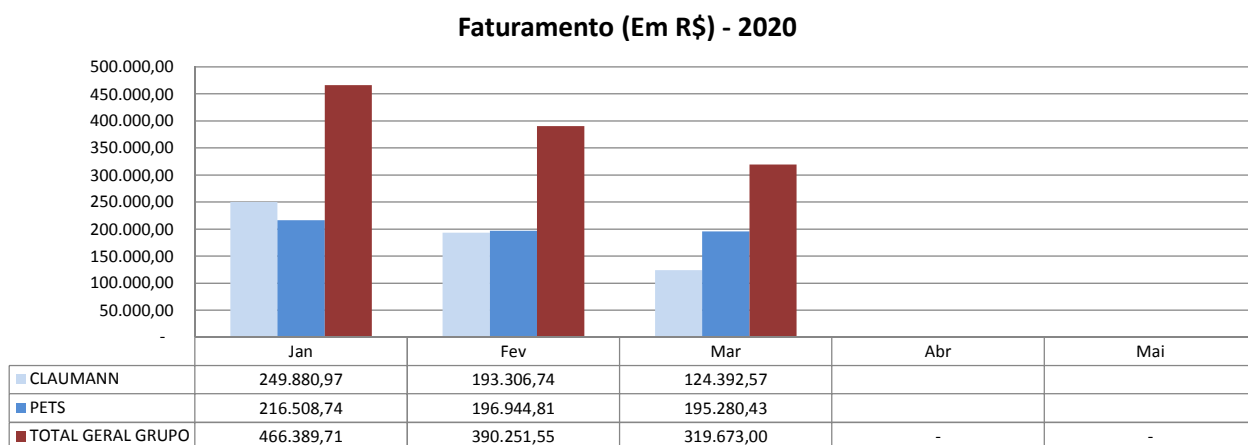
1 - DO INFORME DAS ATIVIDADES DAS RECUPERANDAS

Como relatado na inicial, a recuperanda Claumann atua na realização de pinturas eletrostáticas em alumínio e ferro. Para isso, a empresa possui 03 linhas de pinturas, sendo 02 automáticas e 01 manual. São realizados pré-tratamentos dos produtos e testes laboratoriais diários baseados nas normas da ABNT NBR 14125 que garantem a qualidade da pintura e garantia por 05 anos.

A recuperanda Pets, apesar de ter iniciado seu trabalho com uma cabine de pintura e estufa de cura produzida artesanalmente, ela prosperou e evoluiu sua atuação para o ramo de pinturas de derivados de produtos metalúrgicos, como expositores entre outros, e para o ramo de galvanoplastia, com zincagem e cromagem em ferro. Hoje a recuperanda Pets trabalha somente com pintura eletrostática em alumínio.

1.1 – Dos Indicadores Financeiros e Indicadores contábeis de liquidez e variação patrimonial:

O faturamento das recuperandas atingiram, no mês de **Março/2020**, o valor de **R\$ 319.673,00**:



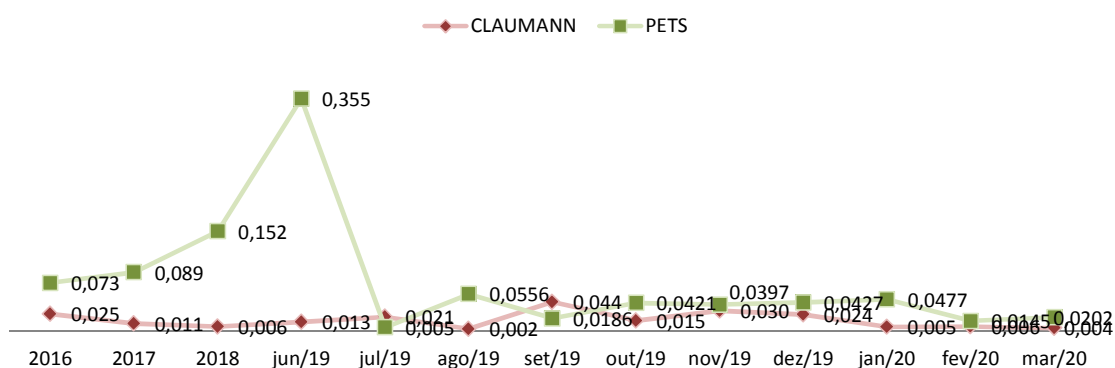
Os indicadores contábeis de liquidez têm por objetivo medir a capacidade da empresa em liquidar com seus compromissos a curto prazo e demonstram o índice de sua solvência geral. Estes índices demonstram quanto a empresa possui disponível para cada R\$ 1,00 de compromissos assumidos.

Liquidez Imediata

Este índice relaciona o Disponível e o Passivo Circulante (obrigações de curto prazo). Ou seja, ele demonstra quantos reais para cada R\$ 1,00 das obrigações de até 12 meses a empresa consegue liquidar com os recurso que consegue transformar em dinheiro imediatamente.

Pode-se visualizar nos gráficos abaixo as representações dos comportamentos destes índices dos últimos anos até o período atual das empresas autoras:

Liquidez Imediata

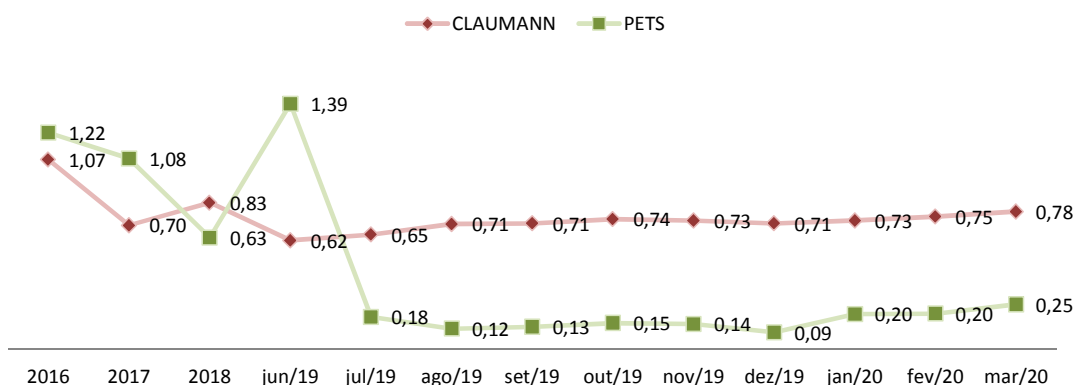


Liquidez Corrente

Este índice compara o Ativo Circulante e o Passivo Circulante. Demonstra quanto das disponibilidades, bens ou direitos de curto prazo a empresa possui para quitar cada R\$ 1,00 de suas obrigações de curto prazo.

Conclui-se pela evolução do índice no gráfico abaixo, com as representações dos comportamentos deste nos últimos exercícios.

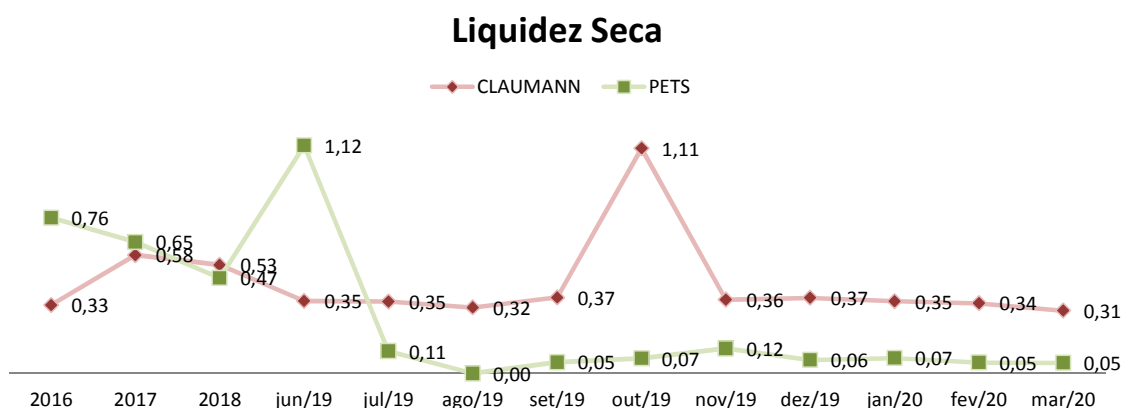
Liquidez Corrente



Liquidez Seca

Este índice demonstra quantos a empresa tem de bens e direitos de curto prazo para cada R\$ 1,00 de obrigação, também de curto prazo, sem considerar o valor de seus estoques, uma vez que este não possui uma data definida para se liquidar.

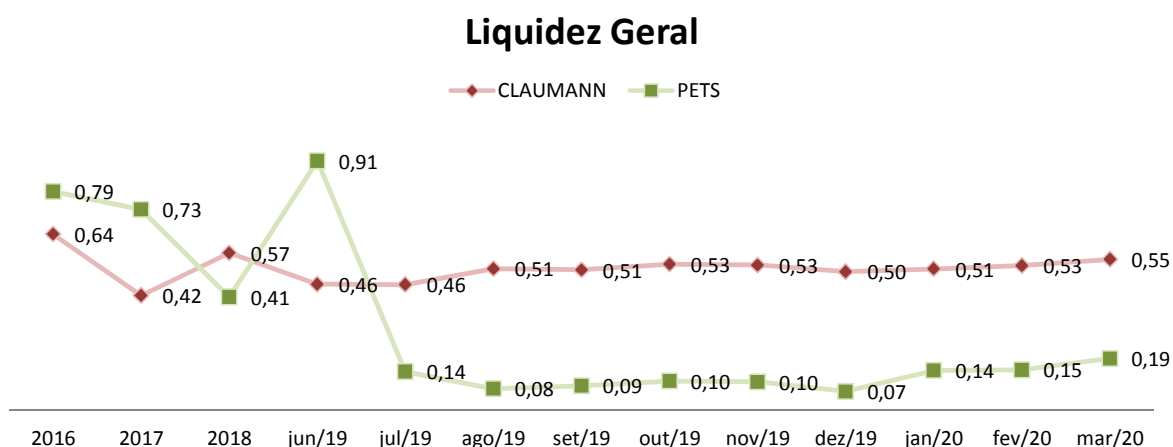
Assim é a evolução destes índices nos últimos períodos:



Liquidez Geral

Este índice confronta todos os bens, direitos e obrigações de curto e longo prazo, e demonstra quantos, para cada R\$ 1,00 a empresa conseguirá honrar com seus compromissos.

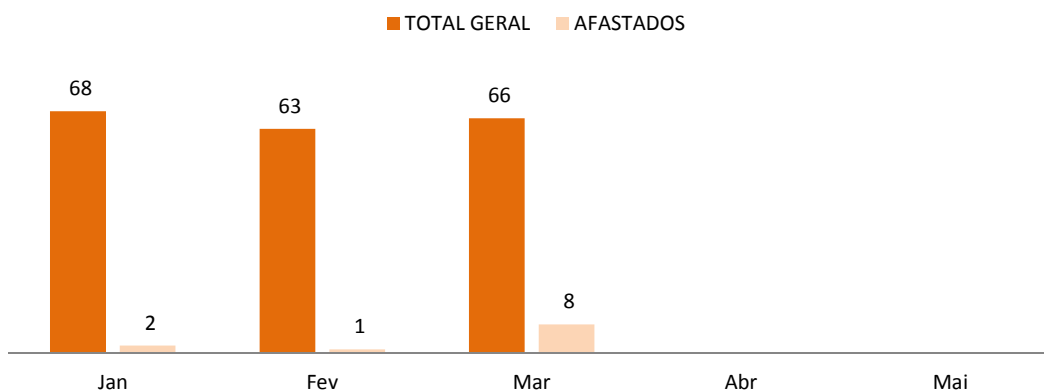
Graficamente:



1.2- Da composição do quadro de funcionários consolidados

O quadro de funcionários é composto por profissionais atuantes na área Administrativa e na Produção, chegando a um total de **66 funcionários ligados** as recuperandas no mês corrente, sendo que **08 encontra-se afastado**. Desta forma, segue abaixo sua representação gráfica.

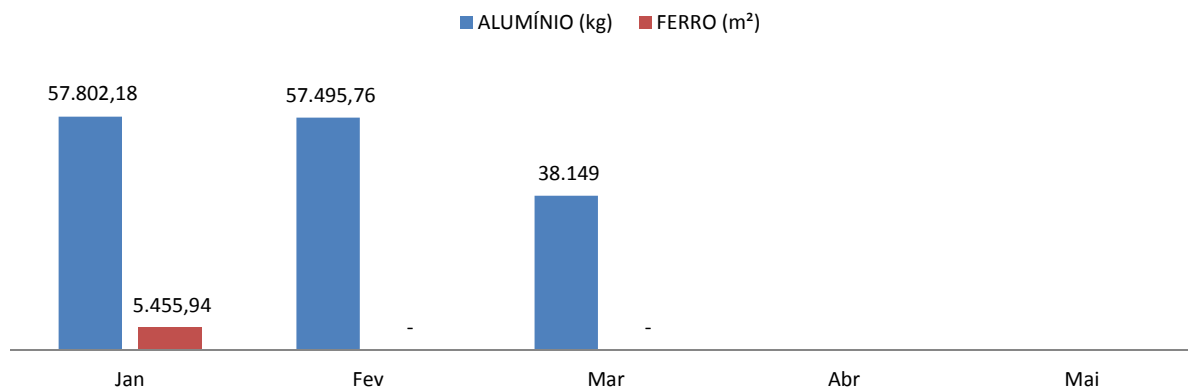
Quadro Geral de Pessoal



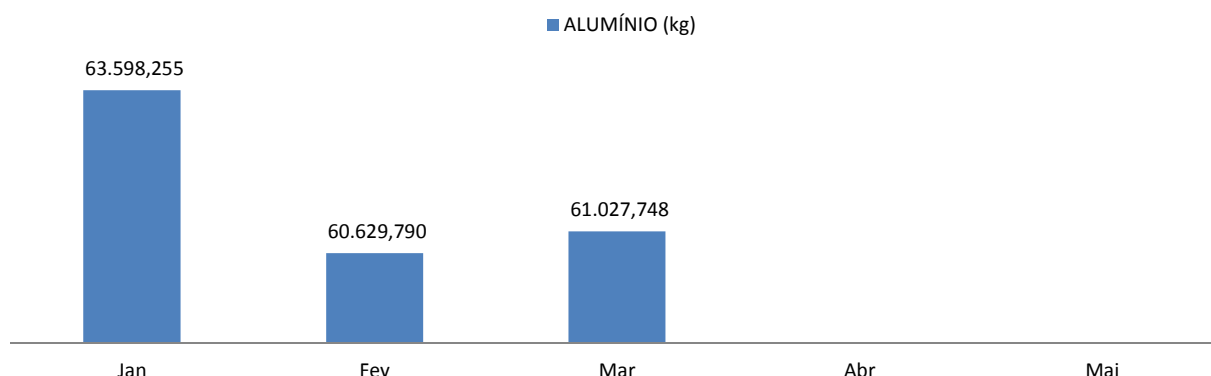
1.3 – Dos Dados de Produção

Como já citado anteriormente, as empresas prestam serviços nas áreas de pinturas eletrostáticas e pinturas de derivados de produtos metalúrgicos. Graficamente a suas produções mensais:

Produção - Claumann



Produção - Pets



2 – Do Passivo sujeito a Recuperação Judicial

As recuperandas juntaram aos autos a Lista de Credores (*Evento 24, OUT2 e OUT3*), de acordo com **art. 51, III, da Lei 11.101/2005**.

Após a análise das habilitações e impugnações administrativas, esta administração judicial apresentou a Relação de Credores do Administrador Judicial (*Evento 55, OUT2*) conforme o **art. 7º, § 2º da Lei 11.101/2005**.

Atualmente, o passivo da recuperação do Grupo encontra-se conforme descrito abaixo:

TOTAL RECUPERAÇÃO JUDICIAL - CLAUMANN E PETS			
NATUREZA DO CRÉDITO		VALOR TOTAL	% DO VALOR TOTAL
CLASSE I - CRÉDITOS TRABALHISTAS	R\$	72.956,33	1,85%
CLASSE II - CRÉDITOS COM GARANTIA REAL	R\$	1.400.514,95	35,57%
CLASSE III - CRÉDITOS QUIROGRAFÁRIOS	R\$	2.383.292,05	60,53%
CLASSE IV - CRÉDITOS ME/EPP	R\$	80.690,60	2,05%
TOTAL GERAL :		R\$ 3.937.453,93	100%

As informações aqui reproduzidas foram trazidas por relatórios da recuperanda, em seus respectivos setores.

Sobre as informações contábeis, seguem anexo, e fazem parte da presente peça, os balancetes ofertado pelo setor competente.

Frente ao exposto, vem esta administração judicial, **REQUERER** juntada *Relatório Mensal das Atividades da Devedora*, cumprindo assim o art. 22, II, "c" da Lei 11.101/2005, **bem como dos documentos que a acompanham**, quais sejam:

- ✓ Balancetes Contábeis de **Março/2020**;

Termos em que,

Pede deferimento,

Urussanga - SC, 15 de Maio de 2020.



GLADIUS CONSULTORIA E GESTÃO EMPRESARIAL S/S LTDA
Agenor Daufenbach Júnior
Adm. Judicial CRA/SC 6410 – OAB/SC 32.401

BALANCETE

Código	Classificação	Descrição da conta	Saldo Anterior	Débito	Crédito	Saldo Atual
2	1	ATIVO	6.087.546,36D	5.952.848,53	5.547.401,48	6.492.993,41D
3	1.1	CIRCULANTE	2.530.090,48D	5.951.707,34	5.470.267,88	3.011.529,94D
4	1.1.01	DISPONIVEL	86.627,21D	897.217,15	997.600,66	13.756,30C
5	1.1.01.01	CAIXA	85.108,34D	101.053,58	177.689,33	8.472,59D
6	1.1.01.01.001	Caixa	85.108,34D	101.053,58	177.689,33	8.472,59D
8	1.1.01.02	BANCOS CONTA MOVIMENTO	0,00	796.163,57	819.911,33	23.747,76C
11	1.1.01.02.003	Sicoob	0,00	796.163,57	819.911,33	23.747,76C
12	1.1.01.03	APLIC DE LIQ IMEDIATA	715,21D	0,00	0,00	715,21D
15	1.1.01.03.003	Brasilprev	615,21D	0,00	0,00	615,21D
3817	1.1.01.03.009	SICOBOCAP	100,00D	0,00	0,00	100,00D
16	1.1.01.04	BANCO C/ VINCULADA	803,66D	0,00	0,00	803,66D
2800	1.1.01.04.001	Banco Itaú - 02040-6	803,66D	0,00	0,00	803,66D
19	1.1.02	CREDITOS	1.218.698,02D	1.258.283,34	1.295.115,06	1.181.866,30D
20	1.1.02.01	CLIENTES	119.115,42D	362.784,49	320.276,91	161.623,00D
3733	1.1.02.01.001	AL 13 SOLUCOES EM ALUMINIO LTDA - EPP	12.066,20D	30.140,60	23.828,88	18.377,92D
762	1.1.02.01.001	ALUMASA IND. DE PLASTICO E ALUMINIO LTDA	1.350,00D	8.244,19	5.381,21	4.212,98D
3843	1.1.02.01.001	ALUMIDEX ESQUADRIAS DE ALUMINIO E VIDROS LTDA - EPP	4.313,51D	57,51	4.371,02	0,00
3955	1.1.02.01.001	ALUMINIO SANTA CATARINA LTDA	10.573,77D	14.685,24	22.181,66	3.077,35D
757	1.1.02.01.001	ALUMINIOS E VIDROS TUBARAO LTDA ME	4,23D	0,00	4,23	0,00
946	1.1.02.01.001	BBA SISTEMAS DE ENVIDRACAMENTO LTDA - EPP	9.674,12D	60.952,27	56.898,58	13.727,81D
975	1.1.02.01.001	COCAL ALUMINIOS LTDA ME	1.536,36D	1.420,75	1.536,36	1.420,75D
3605	1.1.02.01.001	CODERPLAST REPRESENTACOES COM. LTDA	22.019,78D	20.127,33	35.961,11	6.186,00D
773	1.1.02.01.001	DEA FAB. DE ARTEF. ALUM. ACO LTDA ME	562,00D	0,00	0,00	562,00D
4052	1.1.02.01.001	DESBRAVADOR VIDROS EIRELI	503,00D	582,95	623,84	462,11D
778	1.1.02.01.001	GF ESQUADRIAS DE ALUMINIO LTDA	4.094,77D	5.551,51	9.598,11	48,17D
3796	1.1.02.01.001	GOEDERT LTDA	12.884,00D	6.986,71	15.214,71	4.656,00D
3594	1.1.02.01.001	JOSE RICARDO LATRONICO EPP	81,33D	50,78	132,11	0,00
2695	1.1.02.01.001	KR DISTRIBUIDORA DE ALUMINIO LTDA - ME	11.706,16D	15.174,88	20.684,23	6.196,81D
921	1.1.02.01.001	PAVA ALUMINIO LTDA ME	508,26D	174,34	682,60	0,00
761	1.1.02.01.001	PAVA COM. ACES. P/ MADEIRA E ALUMINIO LT	5.408,02D	10.721,29	9.700,43	6.428,88D
3850	1.1.02.01.001	PERFEITA ESTRUTURAS METALICAS E CONST. LTDA	8.988,23D	46.875,75	28.548,68	27.315,30D
3711	1.1.02.01.001	SALVER CONSTRUTORA E INCORPORADORA LTDA	11.278,29D	96.267,31	49.389,51	58.156,09D
2802	1.1.02.01.001	SERRALHERIA ALUMIVILLE LTDA ME	150,01D	456,19	586,81	19,39D
4152	1.1.02.01.001	VCF ADM DE IMOVEIS LTDA	1.413,38D	0,00	1.413,38	0,00
3736	1.1.02.01.001	VITRALL ESQUADRIAS DE ALUMINIO LTDA - ME	0,00	26.303,39	24.922,27	1.381,12D
760	1.1.02.01.001	WOLFRE DISTRIBUIDORA DE ALUMINIO LTDA ME	0,00	18.011,50	8.617,18	9.394,32D
23	1.1.02.03	(-) DUPLICATAS DESCONTADAS	104.337,73C	308.160,46	335.790,54	131.967,81C
4099	1.1.02.03.003	(-) Desconto Factoring	104.337,73C	308.160,46	335.790,54	131.967,81C
41	1.1.02.08	IMPOSTOS E CONTR A RECUPERAR	1.120.743,85D	117.507,51	90.564,12	1.147.687,24D
42	1.1.02.08.001	Cofins a Recuperar	0,00	47.966,98	43.245,16	4.721,82D
44	1.1.02.08.003	ICMS a Recuperar	715.976,52D	35.977,26	37.540,72	714.413,06D
45	1.1.02.08.004	IPI a Recuperar	404.767,33D	23.149,38	389,48	427.527,23D
48	1.1.02.08.007	PIS a Recuperar	0,00	10.413,89	9.388,76	1.025,13D
60	1.1.02.10	ADIANTAMENTOS	79.791,43D	469.830,88	548.483,49	1.138,82D
68	1.1.02.10.008	Adiantamentos a Fornecedores	78.672,41D	469.811,08	548.483,49	0,00
70	1.1.02.10.010	Adiantamentos	1.119,02D	19,80	0,00	1.138,82D
73	1.1.02.11	BENS EM PODER DE TERCEIROS	3.385,05D	0,00	0,00	3.385,05D
74	1.1.02.11.001	Bens em Poder de Terceiros	3.385,05D	0,00	0,00	3.385,05D
75	1.1.03	ESTOQUES	1.216.306,45D	3.787.746,80	3.177.552,16	1.826.501,09D
76	1.1.03.01	ESTOQUES	1.216.306,45D	3.787.746,80	3.177.552,16	1.826.501,09D
77	1.1.03.01.001	Materia - Prima	799.642,23D	655.772,91	351.966,96	1.103.448,18D
90	1.1.03.01.014	Estoque de Terceiros em nosso Poder	416.664,22D	3.131.973,89	2.825.585,20	723.052,91D
107	1.1.06	OPERACOES C/ MERC DE TERCEIROS	8.458,80D	8.460,05	0,00	16.918,85D
108	1.1.06.01	ENTRADA DE MERC EM CONSIGNAÇÃO	8.458,80D	8.460,05	0,00	16.918,85D
109	1.1.06.01.001	Mercadoria em Consignação	8.458,80D	8.460,05	0,00	16.918,85D
110	1.2	NÃO-CIRCULANTE	3.557.455,88D	1.141,19	77.133,60	3.481.463,47D
111	1.2.01	REALIZAVEL A LONGO PRAZO	48.969,40D	0,00	0,00	48.969,40D
112	1.2.01.01	INVESTIMENTOS A LONGO PRAZO	48.969,40D	0,00	0,00	48.969,40D
113	1.2.01.01.001	Consórcio Carlessi Proposta 20360	2.522,83D	0,00	0,00	2.522,83D
114	1.2.01.01.002	Consórcio Carlessi Proposta 20359	4.032,06D	0,00	0,00	4.032,06D
115	1.2.01.01.003	Consórcio Carlessi Proposta 20348	297,50D	0,00	0,00	297,50D
2854	1.2.01.01.004	Consórcio Carlessi Proposta 20347	297,50D	0,00	0,00	297,50D
2855	1.2.01.01.005	Consórcio Carlessi Proposta 20346	297,50D	0,00	0,00	297,50D

ROGERIO GIRON CLAUMANN
 ADMINISTRADOR
 CPF: 461.079.839-53

AGENOR RAMOS
 CONTADOR Reg. no CRC - SC sob o No. 15C023131/O-0
 CPF: 895.496.199-15

BALANCETE

Código	Classificação	Descrição da conta	Saldo Anterior	Débito	Crédito	Saldo Atual
2855	1.2.01.01.006	Consórcio Carlessi Proposta 20345	4.665,36D	0,00	0,00	4.665,36D
2857	1.2.01.01.007	Consórcio Carlessi Proposta 20344	297,50D	0,00	0,00	297,50D
2858	1.2.01.01.008	Consórcio Carlessi Proposta 120095	13.812,33D	0,00	0,00	13.812,33D
2859	1.2.01.01.009	Consórcio Carlessi Proposta 120090	2.271,38D	0,00	0,00	2.271,38D
2860	1.2.01.01.010	Consórcio Carlessi Proposta 19948	9.789,83D	0,00	0,00	9.789,83D
2861	1.2.01.01.011	Consórcio Carlessi Proposta 19947	297,50D	0,00	0,00	297,50D
3493	1.2.01.01.012	BB Consorcio Santander	1.000,91D	0,00	0,00	1.000,91D
2862	1.2.01.01.012	Consórcio Carlessi Proposta 19946	297,50D	0,00	0,00	297,50D
3823	1.2.01.01.013	Consórcio Itaú 3647001	7.660,20D	0,00	0,00	7.660,20D
4061	1.2.01.01.014	CONSÓRCIO BB MOTO XTZ 250 TENERE	1.429,50D	0,00	0,00	1.429,50D
143	1.2.02	INVESTIMENTOS	26.574,94D	1.141,19	0,00	27.716,13D
144	1.2.02.01	PARTICIPAÇÕES EM OUTRAS SOCIEDADES	26.574,94D	1.141,19	0,00	27.716,13D
149	1.2.02.01.006	Sicocob - Cota de Capital	26.574,94D	1.141,19	0,00	27.716,13D
157	1.2.03	IMOBILIZADO	3.481.911,54D	0,00	77.133,60	3.404.777,94D
158	1.2.03.01	IMOVEIS	1.375.087,54D	0,00	0,00	1.375.087,54D
159	1.2.03.01.001	Edificações	1.325.017,14D	0,00	0,00	1.325.017,14D
161	1.2.03.01.003	Terrenos	50.070,40D	0,00	0,00	50.070,40D
163	1.2.03.02	MAQUINAS E EQUIPAMENTOS	2.598.588,09D	0,00	0,00	2.598.588,09D
164	1.2.03.02.001	Máquinas e Equipamentos	2.598.588,09D	0,00	0,00	2.598.588,09D
168	1.2.03.04	VEICULOS	703.446,52D	0,00	0,00	703.446,52D
169	1.2.03.04.001	Consorcio Veiculos BB - Santander 1,0 5P	1.554,81D	0,00	0,00	1.554,81D
170	1.2.03.04.002	Veiculos	627.516,45D	0,00	0,00	627.516,45D
2779	1.2.03.04.003	Consorcio Sponchiado	74.375,26D	0,00	0,00	74.375,26D
171	1.2.03.05	MOVEIS E UTENSILIOS	25.998,90D	0,00	0,00	25.998,90D
172	1.2.03.05.001	Equip Processamento de Dados	22.202,90D	0,00	0,00	22.202,90D
173	1.2.03.05.002	Movéis e Utensílios	3.796,00D	0,00	0,00	3.796,00D
181	1.2.03.08	IMOBILIZAÇÕES EM ANDAMENTO	956.736,75D	0,00	0,00	956.736,75D
184	1.2.03.08.003	Imob em Andamento - Prod	956.736,75D	0,00	0,00	956.736,75D
193	1.2.03.13	OUTRAS IMOBILIZAÇÕES	5.380,00D	0,00	0,00	5.380,00D
2737	1.2.03.13.001	Bens recebidos para demonstração	2.500,00D	0,00	0,00	2.500,00D
194	1.2.03.13.001	Outras Imobilizações	2.880,00D	0,00	0,00	2.880,00D
195	1.2.03.99	(-) DEPRECIACAO ACUMULADA	2.183.326,26C	0,00	77.133,60	2.260.459,86C
196	1.2.03.99.001	(-) Edificações	346.378,16C	0,00	10.997,52	357.375,68C
197	1.2.03.99.002	(-) Máquinas e Equipamentos	1.643.777,82C	0,00	65.328,27	1.709.106,09C
199	1.2.03.99.004	(-) Veiculos	172.447,33C	0,00	0,00	172.447,33C
200	1.2.03.99.005	(-) Equip Processamento Dados	5.269,65C	0,00	192,63	5.462,28C
201	1.2.03.99.006	(-) Moveis e Utensilios	2.110,38C	0,00	94,89	2.205,27C
211	1.2.03.99.016	(-) Outras Imobilizações	13.342,92C	0,00	520,29	13.863,21C
217	2	PASSIVO	6.087.546,36C	3.785.340,30	4.243.121,06	6.545.327,12C
218	2.1	CIRCULANTE	3.557.988,16C	3.783.240,30	4.093.272,64	3.868.020,50C
219	2.1.01	CIRCULANTE	3.557.988,16C	3.783.240,30	4.093.272,64	3.868.020,50C
220	2.1.01.01	FORNECEDORES	708.061,38C	692.792,75	690.392,22	705.660,85C
2557	2.1.01.01.001	ADEXA INDUSTRIA E COMERCIO LTDA	72.256,50C	50.770,00	50.770,00	72.256,50C
903	2.1.01.01.001	AKZO NOBEL LTDA	5.529,01C	10.752,32	10.752,32	5.529,01C
4056	2.1.01.01.001	ALIANCA TRANSPORTES RODOVIARIO LTDA	1.102,86C	2.507,34	1.949,98	545,50C
3639	2.1.01.01.001	BRENNER SISTEMAS DE AQUECIMENTO LTDA ME	0,00	0,00	734,85	734,85C
2948	2.1.01.01.001	BUSCHLE & LEPPER S/A	3.100,00C	15.225,00	15.225,00	3.100,00C
786	2.1.01.01.001	COMPANHIA DE GAS DE SANTA CATARINA SCGAS	45.665,28C	102.181,00	102.181,00	45.665,28C
4170	2.1.01.01.001	DOUTORES DA WEB TECNOLOGIA DIGITAL LTDA.	0,00	3.097,05	3.555,34	458,29C
4110	2.1.01.01.001	DWB TINTAS AUTOMOTIVAS LTDA	0,00	0,00	300,00	300,00C
928	2.1.01.01.001	ECOFAQ RESÍDUOS E TRANSPORTE LTDA - ME	2.016,72C	2.016,72	0,00	0,00
846	2.1.01.01.001	ERZINGER IND. MECANICA LTDA	1.073,77C	0,00	0,00	1.073,77C
904	2.1.01.01.001	EXPRESSO 9002 TRANSPORTES LTDA EPP	83,36C	168,62	168,62	83,36C
1013	2.1.01.01.001	FAB ARTEF LATEX ESTRELA - EPRISTINTA LTD	30.375,06C	353.653,66	353.653,67	30.375,07C
3703	2.1.01.01.001	HIDRAULMAQ MANUTENCAO EM MAQUINAS LTDA	0,00	0,00	1.401,00	1.401,00C
2980	2.1.01.01.001	JKG QUIMICA E MET. LTDA	592,67C	592,67	0,00	0,00
1824	2.1.01.01.001	INOX-TECH COMERCIO DE ACOS INOXIDAVEIS L	1.175,61C	0,00	0,00	1.175,61C
905	2.1.01.01.001	ISOCOAT TINTAS E VERNIZES LTDA	212.864,42C	118.289,07	118.853,45	213.428,80C
4131	2.1.01.01.001	KENJI INDUSTRIA QUIMICA LTDA	6.381,53C	7.431,13	1.049,60	0,00
979	2.1.01.01.001	KHRONOS SEGURANCA PRIVADA LTDA	553,04C	1.564,39	1.469,64	458,29C
1726	2.1.01.01.001	KHRONOS SERVICOS ESPECIALIZADOS LTDA	160,00C	160,00	0,00	0,00
2925	2.1.01.01.001	MARICEL DE MEDEIROS 85122785953	2.984,45C	6.845,57	5.350,22	1.489,10C
3392	2.1.01.01.001	METALURGICA ERBART LTDA	2.701,13C	0,00	0,00	2.701,13C
3779	2.1.01.01.001	PAUMAR S.A - INDUSTRIA E COMERCIO	302.268,46C	0,00	0,00	302.268,46C
863	2.1.01.01.001	PETRONUNES TRANSP REV RET DERIV PETR LTD	9.270,00C	0,00	0,00	9.270,00C

ROGERIO GIRON CLAUMANN
 ADMINISTRADOR
 CPF: 461.079.839-53

AGENOR RAMOS
 CONTADOR Reg. no CRC - SC sob o No. 15C023131/0-0
 CPF: 895.496.199-15

BALANCETE

Código	Classificação	Descrição da conta	Saldo Anterior	Débito	Crédito	Saldo Atual
1752	2.1.01.01.001	PROPEQ PRODUTOS QUIMICOS LTDA	111,50C	907,50	1.592,00	796,00C
1422	2.1.01.01.001	SCHMIDT COMERCIAL LTDA ME	0,00	0,00	3.950,00	3.950,00C
1772	2.1.01.01.001	TRANSAL TRANSPORTADORA SALVAN LTDA	256,01C	12.196,28	12.960,01	1.019,74C
3446	2.1.01.01.001	URCC RECICLAVEIS EIRELI - ME	0,00	3.360,66	4.475,52	1.114,86C
4145	2.1.01.01.001	WALTRICK QUIMICA SUL LTDA EPP	7.540,00C	0,00	0,00	7.540,00C
221	2.1.01.02	EMPRESTIMOS E FINANCIAMENTOS	842.214,07C	44.536,07	17.393,20	815.071,20C
958	2.1.01.02.001	BB - Finape PSI - Linha Pintura 40/00564-x	16.043,30C	15.991,34	0,00	51,96C
2563	2.1.01.02.009	BB Sicoob	28.544,73C	28.544,73	0,00	0,00
2911	2.1.01.02.021	Itaú Conta Movimento	18.907,33C	0,00	0,00	18.907,33C
2756	2.1.01.02.022	BADESC 28/12/2012	60.529,98C	0,00	0,00	60.529,98C
2772	2.1.01.02.023	BADESC 19/03/2013	69.163,78C	0,00	0,00	69.163,78C
3757	2.1.01.02.034	Capital de Giro Itaú 1181460039	15.583,99C	0,00	0,00	15.583,99C
3821	2.1.01.02.034	Capital de Giro Itaú 1239502543	56.256,50C	0,00	0,00	56.256,50C
3831	2.1.01.02.035	BB Giro Flex 88.005.628	6.471,25C	0,00	0,00	6.471,25C
4013	2.1.01.02.036	Giopre Merc Vernaq 56140814-7	268.904,51C	0,00	0,00	268.904,51C
3879	2.1.01.02.036	Proger Capital de Giro 88.005.698	46.655,37C	0,00	0,00	46.655,37C
4077	2.1.01.02.039	CAP GIRO 1406381432	90.918,75C	0,00	0,00	90.918,75C
4167	2.1.01.02.040	Bancos - Operações Judiciais	119.438,63C	0,00	0,00	119.438,63C
4171	2.1.01.02.041	Avalistas Credores	44.795,95C	0,00	17.393,20	62.189,15C
222	2.1.01.03	SALÁRIOS E CONTRIB SOCIAIS	97.674,67C	157.828,09	135.846,87	75.693,45C
223	2.1.01.03.001	Salários e Ordenados a Pagar	17.666,00C	66.773,31	63.810,31	14.703,00C
224	2.1.01.03.002	INSS a Recolher	10.002,13C	33.868,53	31.413,83	7.547,43C
225	2.1.01.03.003	FGTS a Recolher	8.411,13C	14.129,73	12.721,08	7.002,48C
231	2.1.01.03.009	Prov p/ Férias e Encargos	57.492,18C	35.326,01	14.276,45	36.442,62C
232	2.1.01.03.010	Prov p/ 13º Salário e Encargos	0,00	1.471,62	7.712,97	6.241,35C
233	2.1.01.03.011	Pro-labore a Pagar	888,00C	3.089,97	3.131,97	930,00C
238	2.1.01.03.016	IRRF s/ Folha de Pagto	1.602,88C	3.146,61	1.798,99	255,26C
2395	2.1.01.03.017	Farmacia a pagar	1.612,35C	22,31	981,27	2.571,31C
239	2.1.01.04	OBRIGAÇÕES FISCAIS	2.150,88C	56.188,19	54.754,51	717,20C
242	2.1.01.04.003	PIS a Recolher	260,36C	9.654,03	9.393,67	0,00
245	2.1.01.04.006	Cofins a Recolher	1.199,23C	44.467,03	43.267,80	0,00
2573	2.1.01.04.012	ISS a recolher	11,85C	33,52	41,31	19,64C
2574	2.1.01.04.013	IRRF a recolher	159,00C	477,00	477,00	159,00C
3406	2.1.01.04.014	Retenção 4,65%	520,44C	1.556,61	1.574,73	538,56C
248	2.1.01.05	BENS DE TERCEIROS EM NOSSO PODER	419.544,22C	2.825.585,20	3.131.973,89	725.932,91C
249	2.1.01.05.001	Estoque de terceiros p/ industrialização	416.664,22C	2.825.585,20	3.131.973,89	723.052,91C
253	2.1.01.05.005	Bens em comodato	2.880,00C	0,00	0,00	2.880,00C
254	2.1.01.06	OBRIGAÇÕES C/ CLIENTES	1.474.861,59C	6.310,00	54.451,90	1.523.003,49C
255	2.1.01.06.001	Adiantamento de Clientes	1.474.861,59C	6.310,00	54.451,90	1.523.003,49C
270	2.1.01.10	MERCAD RECEBIDAS EM CONSIGNAÇÃO	8.458,80C	0,00	8.460,05	16.918,85C
271	2.1.01.10.001	Mercadoria em consignação	8.458,80C	0,00	8.460,05	16.918,85C
274	2.1.01.11	OUTRAS EXIGIB A CURTO PRAZO	5.022,55C	0,00	0,00	5.022,55C
3438	2.1.01.11.005	Consortio Carlessi Proposta 20345	2.611,88C	0,00	0,00	2.611,88C
3439	2.1.01.11.005	Consortio Carlessi Proposta 20359	2.410,67C	0,00	0,00	2.410,67C
278	2.2	NÃO-CIRCULANTE	1.569.083,59C	2.100,00	149.848,42	1.716.832,01C
279	2.2.01	OBRIGAÇÕES A LONGO PRAZO	1.569.083,59C	2.100,00	149.848,42	1.716.832,01C
280	2.2.01.01	EMPRESTIMO E FINANCIAMENTO	1.566.583,59C	2.100,00	149.848,42	1.714.332,01C
959	2.2.01.01.001	BB - Finape PSI - Linha Pintura 40/00564-x	47.922,74C	0,00	0,00	47.922,74C
282	2.2.01.01.002	Empréstimo de Terceiros	98.032,00C	2.100,00	149.848,42	245.780,42C
2757	2.2.01.01.020	BADESC 28/12/2012	189.551,83C	0,00	0,00	189.551,83C
2773	2.2.01.01.023	BADESC 19/03/2013	395.221,76C	0,00	0,00	395.221,76C
2791	2.2.01.01.025	Contrato Mútuo Ivan Ribeiro	200.000,00C	0,00	0,00	200.000,00C
2792	2.2.01.01.026	Contrato Mútuo Gelma Giron Claumann	200.000,00C	0,00	0,00	200.000,00C
2847	2.2.01.01.028	Emprestimo Itau Contrato 062542977-4	888,99C	0,00	0,00	888,99C
2848	2.2.01.01.028	Emprestimo Sicoob Contrato 48653-5	1.166,86C	0,00	0,00	1.166,86C
3533	2.2.01.01.029	BADESC/PROGEREN 2015008300	188.516,57C	0,00	0,00	188.516,57C
3537	2.2.01.01.029	Itaú Claumann Caixa Aval	22.000,00C	0,00	0,00	22.000,00C
3394	2.2.01.01.031	Cartão BNDES - Panatlantica	3.002,72C	0,00	0,00	3.002,72C
3654	2.2.01.01.032	Capital de Giro Itau 1127353314	15.391,76C	0,00	0,00	15.391,76C
3395	2.2.01.01.032	Cartão BNDES - Sidersul	397,58C	0,00	0,00	397,58C
4089	2.2.01.01.036	EMPRESTIMO 88.005.918	204.490,78C	0,00	0,00	204.490,78C
291	2.2.01.05	OUTRAS EXIGIB LONGO PRAZO	2.500,00C	0,00	0,00	2.500,00C
292	2.2.01.05.001	Bens recebidos para demonstração	2.500,00C	0,00	0,00	2.500,00C
297	2.3	PATRIMONIO LIQUIDO	960.474,61C	0,00	0,00	960.474,61C

ROGERIO GIRON CLAUMANN
 ADMINISTRADOR
 CPF: 461.079.839-53

AGENOR RAMOS
 CONTADOR REG. no CRC - SC sob o No. 15C023131/O-0
 CPF: 895.496.199-15

BALANCETE

Código	Classificação	Descrição da conta	Saldo Anterior	Débito	Crédito	Saldo Atual
298	2.3.01	PATRIMONIO LIQUIDO	460.000,00C	0,00	0,00	460.000,00C
299	2.3.01.01	CAPITAL SOCIAL SUBSCRITO	460.000,00C	0,00	0,00	460.000,00C
302	2.3.01.01.005	Capital Social Integralizado	460.000,00C	0,00	0,00	460.000,00C
307	2.3.03	RESERVAS DE REAVLIAÇÃO	500.474,61C	0,00	0,00	500.474,61C
313	2.3.03.01	LUCROS OU PREJUIZOS ACUMULADOS	500.474,61C	0,00	0,00	500.474,61C
314	2.3.03.01.001	Reserva de Lucros	1.332.092,83C	0,00	0,00	1.332.092,83C
315	2.3.03.01.002	Prejuizos Acumulados	831.618,22D	0,00	0,00	831.618,22D
316	3	CUSTOS E DESPESAS OPERACIONAIS	0,00	858.683,05	15.085,62	543.597,43D
317	3.1	CUSTOS OPERACIONAIS	0,00	185.954,71	15.004,17	170.950,54D
318	3.1.01	CUSTOS OPERACIONAIS - MATRIZ	0,00	185.954,71	15.004,17	170.950,54D
325	3.1.01.02	CUSTO INDIRETO DE PRODUÇÃO	0,00	29.985,17	0,00	29.985,17D
326	3.1.01.02.001	Despesas de Manutenção	0,00	412,78	0,00	412,78D
329	3.1.01.02.004	Assistencia Social	0,00	754,04	0,00	754,04D
332	3.1.01.02.007	Material de Consumo	0,00	28.818,35	0,00	28.818,35D
336	3.1.01.05	CUSTO SALARIOS E ENCARGOS	0,00	79.365,14	15.004,17	64.360,97D
337	3.1.01.05.001	Salario	0,00	47.635,12	12.622,08	35.013,04D
338	3.1.01.05.002	INSS	0,00	11.364,40	2.382,09	8.982,31D
339	3.1.01.05.003	FGTS	0,00	11.679,01	0,00	11.679,01D
340	3.1.01.05.004	Ferias	0,00	5.528,13	0,00	5.528,13D
341	3.1.01.05.005	13º Salario	0,00	3.158,48	0,00	3.158,48D
349	3.1.01.06	GASTOS GERAIS DE FABRICAÇÃO	0,00	76.604,40	0,00	76.604,40D
353	3.1.01.06.004	Assistencia Social	0,00	206,61	0,00	206,61D
364	3.1.01.06.015	Refeicao	0,00	72,00	0,00	72,00D
366	3.1.01.06.017	Depreciação	0,00	76.325,79	0,00	76.325,79D
372	3.2	DESPESAS OPERACIONAIS	0,00	119.168,04	81,45	119.086,59D
373	3.2.01	DESPESAS COMERCIAIS	0,00	4.037,60	0,00	4.037,60D
385	3.2.01.02	DESPESAS GERAIS	0,00	4.037,60	0,00	4.037,60D
391	3.2.01.02.006	Despesas c/ Veiculos	0,00	1.595,00	0,00	1.595,00D
410	3.2.01.02.025	Mensalidade e Anuidades	0,00	2.442,60	0,00	2.442,60D
455	3.2.18	GASTOS GERAIS DE ADMINISTRAÇÃO	0,00	115.130,44	81,45	115.048,99D
456	3.2.18.01	SALARIOS E ENCARGOS	0,00	41.785,41	81,45	41.703,96D
457	3.2.18.01.001	Salarios e Ordenados	0,00	21.965,12	79,64	21.885,48D
458	3.2.18.01.002	INSS	0,00	8.710,26	0,03	8.710,23D
459	3.2.18.01.003	FGTS	0,00	2.735,66	0,00	2.735,66D
460	3.2.18.01.004	Ferias	0,00	2.998,23	0,00	2.998,23D
461	3.2.18.01.005	13º Salario	0,00	2.245,17	0,00	2.245,17D
465	3.2.18.01.009	Pro Labore	0,00	3.130,97	1,78	3.129,19D
467	3.2.18.02	GASTOS GERAIS	0,00	72.537,22	0,00	72.537,22D
468	3.2.18.02.001	Agua	0,00	462,00	0,00	462,00D
471	3.2.18.02.004	Anuidades e Assinaturas	0,00	190,00	0,00	190,00D
475	3.2.18.02.008	Seguros	0,00	322,14	0,00	322,14D
476	3.2.18.02.009	Serviços de Terceiros	0,00	56.770,34	0,00	56.770,34D
478	3.2.18.02.011	Despesas de comunicação	0,00	3.684,06	0,00	3.684,06D
484	3.2.18.02.999	Outros Gastos	0,00	11.108,68	0,00	11.108,68D
494	3.2.18.04	DEPRECIACAO	0,00	807,81	0,00	807,81D
495	3.2.18.04.001	Depreciação	0,00	807,81	0,00	807,81D
496	3.4	FINANCEIRO	0,00	27.205,35	0,00	27.205,35D
497	3.4.01	FINANCEIRO	0,00	2.084,20	0,00	2.084,20D
528	3.4.01.06	IMPOSTOS E TAXAS DIVERSAS	0,00	2.084,20	0,00	2.084,20D
543	3.4.01.06.999	Taxas Diversas	0,00	2.084,20	0,00	2.084,20D
578	3.4.10	ENCARGOS FINACEIROS	0,00	25.121,15	0,00	25.121,15D
579	3.4.10.01	ENCARGOS FINANCEIROS CG	0,00	7.541,11	0,00	7.541,11D
580	3.4.10.01.001	Juros Bancarios	0,00	4.486,71	0,00	4.486,71D
581	3.4.10.01.002	Despesas Bancarias	0,00	1.652,54	0,00	1.652,54D
586	3.4.10.01.007	Juros s/ Empréstimo C G	0,00	1.401,86	0,00	1.401,86D
592	3.4.10.03	ENCARGOS FINANCEIROS DIVERSOS	0,00	17.580,04	0,00	17.580,04D
593	3.4.10.03.001	Juros Passivos	0,00	442,89	0,00	442,89D
599	3.4.10.03.007	Despesas financeiras factoring	0,00	17.137,06	0,00	17.137,06D
605	3.4.10.03.013	Descontos Concedidos	0,00	0,09	0,00	0,09D
675	3.9	CPV E CMV	0,00	226.354,95	0,00	226.354,95D
676	3.9.01	CUSTOS PROD MERC VENDIDOS	0,00	226.354,95	0,00	226.354,95D
677	3.9.01.01	CUSTOS PROD MERC VENDIDOS	0,00	226.354,95	0,00	226.354,95D

ROGERIO GIRON CLAUMANN
 ADMINISTRADOR
 CPF: 461.079.839-53

AGENOR RAMOS
 CONTADOR Reg. no CRC - SC sob o No. 150023131/0-0
 CPF: 895.496.199-15

BALANCETE

Código	Classificação	Descrição da conta	Saldo Anterior	Débito	Crédito	Saldo Atual
679	3.9.01.01.002	Custo dos Produtos Vendidos	0,00	226.354,95	0,00	226.354,95D
680	4	RECEITAS	0,00	89.409,49	580.673,21	491.263,72C
681	4.1	RECEITA BRUTA VENDAS / SERVIÇOS	0,00	0,00	567.579,28	567.579,28C
682	4.1.01	RECEITA BRUTA VENDAS / SERVIÇOS	0,00	0,00	567.579,28	567.579,28C
683	4.1.01.01	RECEITA BRUTA DE VENDAS / SERVIÇOS - MAT	0,00	0,00	567.579,28	567.579,28C
688	4.1.01.01.005	Receita Serviços Prestados	0,00	0,00	567.579,28	567.579,28C
689	4.2	(-) DEDUÇÕES RECEITA BRUTA	0,00	89.409,46	0,00	89.409,46D
690	4.2.01	(-) DEDUÇÕES DA RECEITA BRUTA	0,00	89.409,46	0,00	89.409,46D
691	4.2.01.01	(-) DEDUÇÕES DA RECEITA BRUTA - MATRIZ	0,00	89.409,46	0,00	89.409,46D
694	4.2.01.01.003	(-) ICMS s/ Vendas	0,00	36.747,99	0,00	36.747,99D
695	4.2.01.01.004	(-) Pis s/ Faturamento	0,00	9.393,67	0,00	9.393,67D
696	4.2.01.01.005	(-) Cofins s/ Faturamento	0,00	43.267,80	0,00	43.267,80D
700	4.3	OUTRAS RECEITAS	0,00	0,03	3,50	3,47C
701	4.3.01	OUTRAS RECEITAS OPERACIONAIS	0,00	0,03	3,50	3,47C
702	4.3.01.01	RECEITAS FINANCEIRAS	0,00	0,03	3,50	3,47C
703	4.3.01.01.001	Descontos obtidos	0,00	0,03	3,49	3,46C
704	4.3.01.01.002	Juros Ativos	0,00	0,00	0,01	0,01C
718	4.4	RECEITAS NAO OPERACIONAIS	0,00	0,00	13.090,43	13.090,43C
719	4.4.01	RECEITAS NAO OPERACIONAIS	0,00	0,00	13.090,43	13.090,43C
720	4.4.01.01	RECEITAS DIVERSAS	0,00	0,00	13.090,43	13.090,43C
724	4.4.01.01.004	Receita de Participação	0,00	0,00	2.282,43	2.282,43C
728	4.4.01.01.999	Outras Receitas Não Operacionais	0,00	0,00	10.808,00	10.808,00C

ROGERIO GIRON CLAUMANN
 ADMINISTRADOR
 CPF: 461.079.839-53

AGENOR RAMOS
 CONTADOR Reg. no CRC - SC sob o No. 15C023131/O-0
 CPF: 895.496.199-15

BALANCETE

Código	Classificação	Descrição da conta	Saldo Anterior	Débito	Crédito	Saldo Atual
2	1	ATIVO	2.249.503,94D	5.001.165,39	4.510.681,31	2.739.988,02D
3	1.1	CIRCULANTE	212.996,15D	5.001.165,39	4.490.416,96	723.744,58D
4	1.1.01	DISPONIVEL	95.938,01D	1.048.368,64	1.086.547,92	57.758,73D
5	1.1.01.01	CAIXA	8.953,32D	370.130,88	373.338,52	5.745,68D
6	1.1.01.01.001	Caixa	8.953,32D	370.130,88	373.338,52	5.745,68D
8	1.1.01.02	BANCOS CONTA MOVIMENTO	86.355,48D	677.455,23	713.209,40	50.601,31D
9	1.1.01.02.001	Bradesco	1.007,56D	0,00	0,00	1.007,56D
1936	1.1.01.02.002	Itau Pets Vinculada 06716-7	160,18D	0,00	0,00	160,18D
2184	1.1.01.02.005	SICOOB	85.187,74D	677.455,23	713.209,40	49.433,57D
12	1.1.01.03	APLIC DE LIQ IMEDIATA	629,21D	782,53	0,00	1.411,74D
13	1.1.01.03.001	Banco do Brasil	319,08D	0,00	0,00	319,08D
14	1.1.01.03.002	Aplicação Bradesco	37,79D	0,00	0,00	37,79D
2185	1.1.01.03.003	SICOOB	272,34D	782,53	0,00	1.054,87D
19	1.1.02	CREDITOS	40.470,01D	714.937,85	677.532,46	77.875,40D
20	1.1.02.01	CLIENTES	143.103,08D	451.936,04	407.846,28	187.192,84D
2275	1.1.02.01.001	A. GOLDAY - PLASTICOS E LAMINADOS LTDA - ME	520,42D	0,00	520,42	0,00
2258	1.1.02.01.001	A. GOLDAY PLASTICOS E LAMINADOS LTDA EPP	0,00	4.172,94	0,00	4.172,94D
1955	1.1.02.01.001	AL 13 SOLUCOES EM ALUMINIO LTDA - EPP	13.718,00D	45.389,74	29.994,43	29.113,31D
1590	1.1.02.01.001	ALUCOL ALUMINIOS CORAL LTDA	0,00	534,68	0,00	534,68D
1790	1.1.02.01.001	ALUMAP COMERCIO DE ALUMINIOS LTDA ME	0,00	28.229,21	17.606,45	10.622,76D
2154	1.1.02.01.001	ALUMAT COMERCIO DE ALUMINIOS E ACESSORIOS LTDA ME	5.414,94D	13.562,28	14.100,96	4.876,26D
2045	1.1.02.01.001	ALUMIDEX ESQUADRIAS DE ALUMINIO E VIDROS LTDA - EPP	1.762,00D	12.131,55	6.986,46	6.907,09D
760	1.1.02.01.001	ALUMINIO SANTA CATARINA LTDA	0,00	2.301,41	559,16	1.742,25D
851	1.1.02.01.001	ALUNFER ESQUADRIAS DE ALUMINIO LTDA	5.564,72D	12.256,17	9.633,73	8.187,16D
2263	1.1.02.01.001	ALUPLAST COMERCIO DE ALUMINIOS LTDA	0,00	2.693,58	1.055,08	1.638,50D
1912	1.1.02.01.001	ALUZAP ESQUADRIAS DE ALUMINIOS LTDA EPP	19.911,83D	37.027,89	35.859,43	21.080,29D
2158	1.1.02.01.001	AV INDUSTRIA DE ESQUADRIAS DE ALUMINIL LTDA	2.114,08D	0,00	0,00	2.114,08D
756	1.1.02.01.001	CODERPLAST REPRES.COMERCIAIS LTDA	2.437,16D	5.528,91	6.636,07	1.330,00D
1693	1.1.02.01.001	CONSTRUTORA CORBETTA LTDA	2.626,00D	0,00	2.626,00	0,00
2140	1.1.02.01.001	DESBRAVADOR VIDROS EIRELI EPP	0,00	1.729,46	325,42	1.404,04D
2130	1.1.02.01.001	ESQUADRIAS NITEROI LTDA - EPP	0,00	1.050,40	0,00	1.050,40D
757	1.1.02.01.001	ESQUADRIMAX ESQUADRIAS DE ALUM.E VIDROS L	0,00	133.728,74	129.646,34	4.082,40D
1986	1.1.02.01.001	ESQUAZAP ESQUADRIAS DE ALUMINIO ZAPELINI EIRELI EPP	11.104,49D	13.598,44	20.750,93	3.952,00D
2028	1.1.02.01.001	FABIANO SANDRINI PEREIRA	2.270,76D	0,00	0,00	2.270,76D
1996	1.1.02.01.001	FVM VISCARDI COMERCIO PARA CONSTRUCAO LTDA - ME	729,84D	0,00	729,84	0,00
2298	1.1.02.01.001	GIASSI CONSTRUTORA E INCORPORADORA LTDA	0,00	31.031,55	23.220,46	7.811,09D
2129	1.1.02.01.001	GRAMPEL INDUSTRIA E COMERCIO LTDA	0,00	5.056,00	1.625,09	3.430,91D
1977	1.1.02.01.001	GS ALUMINIOS LTDA EPP	5.381,49D	9.908,05	10.826,99	4.462,55D
1882	1.1.02.01.001	JM ALUMINIOS LTDA ME	29.452,16D	21.773,72	33.649,39	17.576,49D
2285	1.1.02.01.001	JOSE RICARDO LATRONICO	256,79D	1.821,60	2.078,39	0,00
1818	1.1.02.01.001	KR DISTRIBUIDORA DE ALUMINIO LTDA - ME	0,00	6.104,13	3.332,95	2.771,18D
1960	1.1.02.01.001	METALURGICA ROMAGNA LTDA ME	24.950,12D	22.802,72	30.709,24	17.043,60D
2283	1.1.02.01.001	PARTNERS PACK COM DE PLASTICOS LAMINADOS LTDA	112,32D	0,00	112,32	0,00
1958	1.1.02.01.001	PARTNERS PACK COMERCIO DE PLASTICOS LAMINADOS LTD	0,00	2.403,94	312,00	2.091,94D
1823	1.1.02.01.001	PEDRO CARDOSO JUNIOR ME	1.511,82D	0,00	1.511,82	0,00
2164	1.1.02.01.001	REBECA SARA FLORIANO	443,00D	2.533,86	2.241,86	735,00D
2060	1.1.02.01.001	STARKE ALUMINIOS LTDA	7.854,74D	0,00	0,00	7.854,74D
2244	1.1.02.01.001	UNVIDROS COM E IND E IMPORT DE VIDROS LTDA	2.326,36D	7.505,27	4.968,77	4.862,86D
2173	1.1.02.01.001	VITRALL ESQUADRIAS DE ALUMINIO LTDA - ME	0,00	3.246,91	2.647,91	599,00D
1885	1.1.02.01.001	W F WORLDFER FERRAGENS LTDA - ME	2.640,04D	3.079,20	2.640,04	3.079,20D
2050	1.1.02.01.001	WOLFRE DISTRIBUIDORA DE ALUMINIO LTDA ME	0,00	20.733,69	10.938,33	9.795,36D
23	1.1.02.03	(-) DUPLICATAS DESCONTADAS	102.788,07C	224.357,81	245.273,68	123.703,94C
2227	1.1.02.03.003	(-) Desconto Factoring	102.788,07C	224.357,81	245.273,68	123.703,94C
60	1.1.02.10	ADIANTAMENTOS	155,00D	37.344,70	24.412,50	13.087,20D
68	1.1.02.10.008	Adiantamentos a Fornecedores	155,00D	37.344,70	24.412,50	13.087,20D
73	1.1.02.11	BENS EM PODER DE TERCEIROS	0,00	1.299,30	0,00	1.299,30D
74	1.1.02.11.001	Bens em Poder de Terceiros	0,00	1.299,30	0,00	1.299,30D
75	1.1.03	ESTOQUES	72.907,08D	3.237.858,90	2.726.336,58	584.429,40D
76	1.1.03.01	ESTOQUES	72.907,08D	3.237.858,90	2.726.336,58	584.429,40D
90	1.1.03.01.014	Estoques de Terceiros em nosso Poder	72.907,08D	3.237.858,90	2.726.336,58	584.429,40D
97	1.1.05	DESPESAS ANTECIPADAS	3.681,05D	0,00	0,00	3.681,05D
98	1.1.05.01	DESPESAS ANTECIPADAS	3.681,05D	0,00	0,00	3.681,05D
105	1.1.05.01.007	Indenizacoes Diversas	3.681,05D	0,00	0,00	3.681,05D
110	1.2	NÃO-CIRCULANTE	2.036.507,79D	0,00	20.264,35	2.016.243,44D
111	1.2.01	REALIZAVEL A LONGO PRAZO	7.660,20D	0,00	0,00	7.660,20D

LUANA SILVA CLAUMANN
 ADMINISTRADORA
 CPF: 046.945.149-11

AGENOR RAMOS
 Reg. no CRC - SC sob o No. 15C023131/O-0
 CPF: 895.496.199-15

BALANCETE

Código	Classificação	Descrição da conta	Saldo Anterior	Débito	Crédito	Saldo Atual
112	1.2.01.01	INVESTIMENTOS A LONGO PRAZO	7.660,20D	0,00	0,00	7.660,20D
113	1.2.01.01.001	Consórcio Itaú 3647443	7.660,20D	0,00	0,00	7.660,20D
157	1.2.03	IMOBILIZADO	2.028.847,59D	0,00	20.264,35	2.008.583,24D
158	1.2.03.01	IMOVEIS	453.809,92D	0,00	0,00	453.809,92D
159	1.2.03.01.001	Edificações e Benfeitorias	453.809,92D	0,00	0,00	453.809,92D
163	1.2.03.02	MAQUINAS E EQUIPAMENTOS	500.313,10D	0,00	0,00	500.313,10D
164	1.2.03.02.001	Maquinas e Equipamentos	500.313,10D	0,00	0,00	500.313,10D
168	1.2.03.04	VEICULOS	153.501,02D	0,00	0,00	153.501,02D
169	1.2.03.04.001	Consórcio BB Cota 74 Grupo 934	3.569,32D	0,00	0,00	3.569,32D
170	1.2.03.04.002	Veículos	149.931,70D	0,00	0,00	149.931,70D
171	1.2.03.05	MOVEIS E UTENSILIOS	89.207,76D	0,00	0,00	89.207,76D
172	1.2.03.05.001	Equip Processamento de Dados	82.957,96D	0,00	0,00	82.957,96D
173	1.2.03.05.002	Móveis e Utensílios	6.249,80D	0,00	0,00	6.249,80D
181	1.2.03.08	IMOBILIZAÇÕES EM ANDAMENTO	1.295.802,68D	0,00	0,00	1.295.802,68D
184	1.2.03.08.003	Imob em Andamento - Prod	1.295.802,68D	0,00	0,00	1.295.802,68D
193	1.2.03.13	OUTRAS IMOBILIZAÇÕES	13.030,00D	0,00	0,00	13.030,00D
194	1.2.03.13.001	Outras Imobilizações	13.030,00D	0,00	0,00	13.030,00D
195	1.2.03.99	(-) DEPRECIACAO ACUMULADA	476.816,89C	0,00	20.264,35	497.081,24C
197	1.2.03.99.002	(-) Máquinas e Equipamentos	280.499,83C	0,00	14.038,41	294.538,24C
199	1.2.03.99.004	(-) Veículos	79.224,43C	0,00	1.061,70	80.286,13C
200	1.2.03.99.005	(-) Equip Procesamento Dados	45.955,67C	0,00	1.922,38	47.878,05C
201	1.2.03.99.006	(-) Móveis e Utensílios	5.749,22C	0,00	243,78	5.993,00C
205	1.2.03.99.010	(-) Imob em Andamento - Adm	54,67C	0,00	2,82	57,49C
207	1.2.03.99.012	(-) Imob em Andamento - Prod	65.333,07C	0,00	2.995,26	68.328,33C
217	2	PASSIVO	2.249.503,94C	3.749.125,05	4.359.644,96	2.860.023,85C
218	2.1	CIRCULANTE	2.245.242,82C	3.749.125,05	4.359.644,96	2.855.762,73C
219	2.1.01	CIRCULANTE	2.245.242,82C	3.749.125,05	4.359.644,96	2.855.762,73C
220	2.1.01.01	FORNECEDORES	18.670,31C	32.224,82	39.306,18	25.751,67C
1991	2.1.01.01.001	A. SILVA FERRAGENS LTDA	595,02C	595,02	0,00	0,00
2293	2.1.01.01.001	A.SILVA FERRAGENS LTDA 30	0,00	0,00	299,00	299,00C
2204	2.1.01.01.001	ALPHA LASER COMERCIO E SERVICOS EIRELI	360,00C	1.423,82	1.767,64	703,82C
1064	2.1.01.01.001	AR GAS INDUSTRIA E COMERCIO LTDA - MATRI	0,00	0,00	152,00	152,00C
774	2.1.01.01.001	CORSUL COM E REPRES DO SUL LTDA	0,00	0,00	1.177,60	1.177,60C
1699	2.1.01.01.001	EUSEG COM. DE PROD. P/ SEGURANCA NO TRAB	0,00	523,50	718,50	195,00C
2297	2.1.01.01.001	FAB ARTEF LATEX ESTRELA - EPRISTINTA LTD	0,00	24.412,50	27.704,25	3.291,75C
1754	2.1.01.01.001	FITINTAS COMERCIAL DE MATERIAIS DE SEGUR	0,00	538,08	783,78	245,70C
1681	2.1.01.01.001	IMPRIMA ROTULOS E ETIQUETAS LTDA ME	0,00	858,90	1.171,80	858,90C
2002	2.1.01.01.001	SALVER CONSTRUTORA E INCORPORADORA LTDA	17.645,29C	0,00	0,00	17.645,29C
785	2.1.01.01.001	Sysdata Com e Representação em Informati	70,00C	3.873,00	3.803,00	0,00
770	2.1.01.01.001	TRANSAL TRANSPORTADORA SALVAN LTDA F-7	0,00	0,00	1.182,61	1.182,61C
221	2.1.01.02	EMPRESTIMOS E FINANCIAMENTOS	1.658.111,68C	132.898,96	196.929,05	1.722.141,77C
1798	2.1.01.02.001	Cartão BNDES - Friske Equipamentos	113.548,62C	0,00	0,00	113.548,62C
1797	2.1.01.02.001	Cartão BNDES - Guerra Caxias do Sul	1.327,79C	0,00	0,00	1.327,79C
1799	2.1.01.02.001	Cartão BNDES - J A FABRIS	1.303,83C	0,00	0,00	1.303,83C
846	2.1.01.02.001	Financiamento Volks - 247276	1.194,84C	0,00	0,00	1.194,84C
1087	2.1.01.02.004	Volkswagen contr. 313833	2.052,65C	0,00	0,00	2.052,65C
1746	2.1.01.02.005	Emp. BB Contrato nº 088.005.103	2.684,92C	0,00	0,00	2.684,92C
1685	2.1.01.02.027	Empréstimo de Terceiros	665.003,44C	132.898,96	196.929,05	729.033,53C
1686	2.1.01.02.036	Contrato Mútuo Rodolfo Carlos Claumann	200.000,00C	0,00	0,00	200.000,00C
1836	2.1.01.02.036	Empréstimo Itaú Capital de Giro 1074837673	10.888,88C	0,00	0,00	10.888,88C
2046	2.1.01.02.038	BB Giro Flex 88.005.627	15.652,25C	0,00	0,00	15.652,25C
2086	2.1.01.02.039	Proger Capital de Giro 88.005.699	47.349,40C	0,00	0,00	47.349,40C
2186	2.1.01.02.040	BB GIRO PROGER 88.005.817	27.541,32C	0,00	0,00	27.541,32C
2201	2.1.01.02.041	BB 88.005.856	85.700,00C	0,00	0,00	85.700,00C
2202	2.1.01.02.042	BB 88.005.857	27.692,31C	0,00	0,00	27.692,31C
2207	2.1.01.02.043	BB GIRO MIX PASEP 88.005.880	75.000,00C	0,00	0,00	75.000,00C
2208	2.1.01.02.044	BB GIRO MIX PASEP 88.005.879	30.000,00C	0,00	0,00	30.000,00C
2266	2.1.01.02.045	Bancos - Operações Judiciais	351.171,43C	0,00	0,00	351.171,43C
222	2.1.01.03	SALARIOS E CONTRIB SOCIAIS	253.427,41C	647.125,98	680.846,94	287.148,37C
223	2.1.01.03.001	Salários e Ordenados a Pagar	106.002,00C	462.198,98	450.925,98	94.729,00C
224	2.1.01.03.002	INSS a Recolher	16.663,82C	43.920,60	39.861,02	12.604,24C
225	2.1.01.03.003	FGTS a Recolher	56.018,90C	50.831,75	44.416,78	49.603,93C
226	2.1.01.03.004	Contrib Sindical a Recolher	5.175,00C	0,00	0,00	5.175,00C
231	2.1.01.03.009	Prov p/ Férias e Encargos	60.508,85C	56.644,91	79.511,96	83.375,90C

LUANA SILVA CLAUMANN
 ADMINISTRADORA
 CPF: 046.945.149-11

AGENOR RAMOS
 Reg. no CRC - SC sob o No. 150023131/O-0
 CPF: 895.496.199-15

BALANCETE

Código	Classificação	Descrição da conta	Saldo Anterior	Débito	Crédito	Saldo Atual
232	2.1.01.03.010	Prov p/ 13º Salario e Encargos	0,00	5.182,10	39.766,49	34.584,39C
233	2.1.01.03.011	Pro-Labore a Pagar	4.741,00C	18.309,14	18.478,14	4.910,00C
1830	2.1.01.03.016	IRRF fornecedores	142,50C	427,50	427,50	142,50C
238	2.1.01.03.016	IRRF s/ Folha de Pagto	4.175,34C	9.611,00	7.459,07	2.023,41C
239	2.1.01.04	OBRIGACOES FISCAIS	139.982,46C	177.173,07	175.458,16	138.267,55C
247	2.1.01.04.008	CSLL/PIS/Cofins a Recolher	441,75C	883,50	1.325,25	883,50C
742	2.1.01.04.009	Simplex Nacional	139.540,71C	172.117,23	48.962,56	16.386,04C
2290	2.1.01.04.011	Parcelamento Simplex Nacional	0,00	4.172,34	125.170,35	120.998,01C
248	2.1.01.05	BENS DE TERCEIROS EM NOSSO PODER	85.937,08C	2.726.336,58	3.237.858,90	597.459,40C
249	2.1.01.05.001	Estoques de terceiros para Industrializa	72.907,08C	2.726.336,58	3.237.858,90	584.429,40C
253	2.1.01.05.005	Bens em comodato	13.030,00C	0,00	0,00	13.030,00C
254	2.1.01.06	OBRIGACOES C/ CLIENTES	89.113,88C	33.365,64	29.245,73	84.993,97C
255	2.1.01.06.001	Adiantamento de Clientes	89.113,88C	33.365,64	29.245,73	84.993,97C
278	2.2	NÃO-CIRCULANTE	1.065.072,57C	0,00	0,00	1.065.072,57C
279	2.2.01	OBRIGACOES A LONGO PRAZO	1.065.072,57C	0,00	0,00	1.065.072,57C
280	2.2.01.01	EMPRESTIMO E FINANCIAMENTO	1.065.072,57C	0,00	0,00	1.065.072,57C
1934	2.2.01.01.002	Capital de Giro Itaú 1127897740	47.705,57C	0,00	0,00	47.705,57C
1837	2.2.01.01.002	Consortio BB Cota 74 Grupo 934	9.900,16C	0,00	0,00	9.900,16C
1747	2.2.01.01.022	Emp. BB Contrato nº 088.005.103	27.531,46C	0,00	0,00	27.531,46C
1756	2.2.01.01.022	Emp. Itaú Contrato nº 1057469460	11.138,75C	0,00	0,00	11.138,75C
1880	2.2.01.01.023	Empréstimo Caixa 20.0853.606.000017-24	114.435,62C	0,00	0,00	114.435,62C
1881	2.2.01.01.023	Empréstimo Caixa 20.0853.606.0000180-68	78.384,37C	0,00	0,00	78.384,37C
1671	2.2.01.01.026	Capital de Giro Itaú cont 024944739-2	75.000,00C	0,00	0,00	75.000,00C
1684	2.2.01.01.028	Contrato Mútuo Gelma Giron Claumann	300.000,00C	0,00	0,00	300.000,00C
1710	2.2.01.01.030	Empréstimo Cartao BNDES Mega Equipame	16.869,48C	0,00	0,00	16.869,48C
1842	2.2.01.01.030	Itaú Pets Caixa Aval	276.462,49C	0,00	0,00	276.462,49C
1772	2.2.01.01.033	BB Giro Rápido 88003966	5.912,65C	0,00	0,00	5.912,65C
1827	2.2.01.01.033	BNDES Votorantim	5.720,51C	0,00	0,00	5.720,51C
1957	2.2.01.01.037	Capital de Giro Itaú 1151623053	18.952,77C	0,00	0,00	18.952,77C
2221	2.2.01.01.040	EMPRESTIMO 88.005.918	77.058,74C	0,00	0,00	77.058,74C
297	2.4	PATRIMONIO LIQUIDO	1.060.811,45D	0,00	0,00	1.060.811,45D
298	2.4.01	PATRIMONIO LIQUIDO	1.060.811,45D	0,00	0,00	1.060.811,45D
299	2.4.01.01	CAPITAL SOCIAL SUBSCRITO	120.000,00C	0,00	0,00	120.000,00C
302	2.4.01.01.005	Capital Social Integralizado	120.000,00C	0,00	0,00	120.000,00C
313	2.4.04.01	LUCROS OU PREJUIZOS ACUMULADOS	1.180.811,45D	0,00	0,00	1.180.811,45D
314	2.4.04.01.001	Lucros Acumulados	1.524.425,12C	0,00	0,00	1.524.425,12C
315	2.4.04.01.002	Prejuizos Acumulados	2.705.236,57D	0,00	0,00	2.705.236,57D
316	3	CUSTOS E DESPESAS OPERACIONAIS	0,00	735.775,56	54.360,66	681.414,90D
317	3.1	CUSTOS OPERACIONAIS	0,00	558.236,44	51.259,28	506.977,16D
318	3.1.01	CUSTOS OPERACIONAIS - MATRIZ	0,00	558.236,44	51.259,28	506.977,16D
319	3.1.01.01	CUSTO DIRETO DE PRODUÇÃO	0,00	858,90	0,00	858,90D
320	3.1.01.01.001	Materia Prima	0,00	858,90	0,00	858,90D
325	3.1.01.02	CUSTO INDIRETO DE PRODUÇÃO	0,00	6.586,69	0,00	6.586,69D
332	3.1.01.02.007	Material de Consumo	0,00	5.383,58	0,00	5.383,58D
1704	3.1.01.02.009	Alimentação do Trabalhador	0,00	1.203,11	0,00	1.203,11D
336	3.1.01.05	CUSTO SALARIOS E ENCARGOS	0,00	473.102,27	45.032,48	428.069,79D
337	3.1.01.05.001	Salario	0,00	359.192,29	40.743,63	318.448,66D
339	3.1.01.05.003	FGTs	0,00	44.052,65	0,00	44.052,65D
340	3.1.01.05.004	Ferias	0,00	40.003,11	4.288,85	35.714,26D
341	3.1.01.05.005	13º Salario	0,00	29.854,22	0,00	29.854,22D
349	3.1.01.06	GASTOS GERAIS DE FABRICAÇÃO	0,00	77.688,58	6.226,80	71.461,78D
350	3.1.01.06.001	Energia	0,00	52.127,76	0,00	52.127,76D
353	3.1.01.06.004	Assistencia Social	0,00	6.845,57	6.226,80	618,77D
358	3.1.01.06.009	Fretes e Carretos	0,00	1.182,61	0,00	1.182,61D
366	3.1.01.06.017	Depreciação	0,00	17.033,67	0,00	17.033,67D
368	3.1.01.06.999	(-) Custeio	0,00	498,97	0,00	498,97D
372	3.2	DESPESAS OPERACIONAIS	0,00	158.203,59	3.101,38	155.102,21D
373	3.2.01	DESPESAS COMERCIAIS	0,00	1.782,00	0,00	1.782,00D
385	3.2.01.02	DESPESAS GERAIS	0,00	1.782,00	0,00	1.782,00D
410	3.2.01.02.025	Mensalidade e Anuidades	0,00	1.782,00	0,00	1.782,00D
455	3.2.18	GASTOS GERAIS DE ADMINISTRAÇÃO	0,00	156.421,59	3.101,38	153.320,21D
456	3.2.18.01	SALARIOS E ENCARGOS	0,00	72.536,69	3.101,38	69.434,31D

LUANA SILVA CLAUMANN
 ADMINISTRADORA
 CPF: 046.945.149-11

AGENOR RAMOS
 Reg. no CRC - SC sob o No. 1SC023131/O-0
 CPF: 895.496.199-15

BALANCETE

Código	Classificação	Descrição da conta	Saldo Anterior	Débito	Crédito	Saldo Atual
457	3.2.18.01.001	Salários e Ordenados	0,00	41.733,67	3.099,92	38.633,75D
459	3.2.18.01.003	FGTS	0,00	3.980,30	0,00	3.980,30D
460	3.2.18.01.004	Férias	0,00	4.888,05	0,00	4.888,05D
461	3.2.18.01.005	13º Salário	0,00	3.629,08	0,00	3.629,08D
465	3.2.18.01.009	Pro Labore	0,00	18.304,59	1,46	18.303,13D
467	3.2.18.02	GASTOS GERAIS	0,00	80.655,22	0,00	80.655,22D
471	3.2.18.02.004	Anuidades e Assinaturas	0,00	732,62	0,00	732,62D
475	3.2.18.02.008	Seguros	0,00	1.455,96	0,00	1.455,96D
476	3.2.18.02.009	Serviços de Terceiros	0,00	40.755,99	0,00	40.755,99D
1090	3.2.18.02.017	Aluguel	0,00	10.808,00	0,00	10.808,00D
484	3.2.18.02.999	Outros Gastos	0,00	26.902,65	0,00	26.902,65D
494	3.2.18.04	DEPRECIACAO	0,00	3.230,68	0,00	3.230,68D
495	3.2.18.04.001	Depreciação	0,00	3.230,68	0,00	3.230,68D
496	3.4	FINANCEIRO	0,00	19.335,53	0,00	19.335,53D
497	3.4.01	FINANCEIRO	0,00	1.880,77	0,00	1.880,77D
528	3.4.01.06	IMPOSTOS E TAXAS DIVERSAS	0,00	1.880,77	0,00	1.880,77D
543	3.4.01.06.999	Taxas Diversas	0,00	1.880,77	0,00	1.880,77D
578	3.4.10	ENCARGOS FINACEIROS	0,00	17.454,76	0,00	17.454,76D
579	3.4.10.01	ENCARGOS FINANCEIROS CG	0,00	944,70	0,00	944,70D
581	3.4.10.01.002	Despesas Bancarias	0,00	944,70	0,00	944,70D
592	3.4.10.03	ENCARGOS FINANCEIROS DIVERSOS	0,00	16.510,06	0,00	16.510,06D
593	3.4.10.03.001	Juros Passivos	0,00	1.090,97	0,00	1.090,97D
599	3.4.10.03.007	Despesas financeiras factoring	0,00	14.945,71	0,00	14.945,71D
601	3.4.10.03.009	Juros s/ Impostos	0,00	473,38	0,00	473,38D
680	4	RECEITAS	0,00	48.962,56	610.341,63	561.379,07C
681	4.1	RECEITA BRUTA VENDAS / SERVIÇOS	0,00	0,00	608.733,98	608.733,98C
682	4.1.01	RECEITA BRUTA VENDAS / SERVIÇOS	0,00	0,00	608.733,98	608.733,98C
683	4.1.01.01	RECEITA BRUTA DE VENDAS / SERVIÇOS - MAT	0,00	0,00	608.733,98	608.733,98C
688	4.1.01.01.005	Receita Serviços Industrialização	0,00	0,00	608.733,98	608.733,98C
689	4.2	(-) DEDUÇÕES RECEITA BRUTA	0,00	48.962,56	0,00	48.962,56D
690	4.2.01	(-) DEDUÇÕES DA RECEITA BRUTA	0,00	48.962,56	0,00	48.962,56D
691	4.2.01.01	(-) DEDUÇÕES DA RECEITA BRUTA - MATRIZ	0,00	48.962,56	0,00	48.962,56D
699	4.2.01.01.008	(-) Simples Nacional	0,00	48.962,56	0,00	48.962,56D
700	4.3	OUTRAS RECEITAS	0,00	0,00	42,58	42,58C
701	4.3.01	OUTRAS RECEITAS OPERACIONAIS	0,00	0,00	42,58	42,58C
702	4.3.01.01	RECEITAS FINANCEIRAS	0,00	0,00	42,58	42,58C
703	4.3.01.01.001	Descontos obtidos	0,00	0,00	1,18	1,18C
704	4.3.01.01.002	Juros Ativos	0,00	0,00	41,40	41,40C
718	4.4	RECEITAS NAO OPERACIONAIS	0,00	0,00	1.565,07	1.565,07C
719	4.4.01	RECEITAS NAO OPERACIONAIS	0,00	0,00	1.565,07	1.565,07C
720	4.4.01.01	RECEITAS DIVERSAS	0,00	0,00	1.565,07	1.565,07C
724	4.4.01.01.004	Receita de Participação	0,00	0,00	1.565,07	1.565,07C

LUANA SILVA CLAUMANN
 ADMINISTRADORA
 CPF: 046.945.149-11



AGENOR RAMOS
 Reg. no CRC - SC sob o No. 1SC023131/0-0
 CPF: 895.496.199-15

